

MAJANDUSAASTA ARUANNE

aruandeaasta algus: 01.01.2019

aruandeaasta lõpp: 31.12.2019

ärinimi: ficonTEC Eesti OÜ

registrikood: 14083515

tänava/talu nimi, Akadeemia tee 21/6
maja ja korteri number:

linn: Tallinn

maakond: Harju maakond

postisihtnumber: 12618

telefon: +494 202511600

e-posti aadress: torsten.vahrenkamp@ficontec.com



28.10.2020

Sisukord

Tegevusaruanne	3
Raamatupidamise aastaaruanne	4
Bilanss	4
Kasumiaruanne	5
Raamatupidamise aastaaruande lisad	6
Lisa 1 Arvestuspõhimõtted	6
Lisa 2 Materiaalsed põhivarad	7
Lisa 3 Immateriaalsed põhivarad	8
Lisa 4 Osakapital	8
Lisa 5 Müügitulu	9
Lisa 6 Tööjõukulud	9
Lisa 7 Seotud osapooled	9
Aruande allkirjad	10



Tegevusaruanne

Ficontec Eesti OÜ on asutatud 2016. aasta juulis.

Ettevõtte põhitegevuse eesmärgiks on valgusoptika seadmete koostamise masinate projekteerimine. 2017. aasta teisel poolel alustati ka seadmete tootmist koostöös Eesti partneritega, koostööd on jätkatud ka järgnevatel aastatel.


2018. aastal alustati koostööd EAS-iga, et arendada välja Eestis toodetavate seadmete ekspordikanal. Selle valdkonna jätkuks toimus suurem koostöö läbi 2019 aasta emafirmal Saksamaa EAS esindusega.

Majandusaasta müügitulu oli 994 112 eurot (2018. aastal 717 410 eurot) ning kasum 39 297 (2018. aastal 44 985 eurot).

Aruandeperioodi palgakulu oli 498 117 eurot (2018. aastal 308 600 eurot). Juhatusel aruandeperioodil tasusid ei makstud.

Töötajate arv on kasvanud 14-ni ja plaanis on kasvatada seda 2020. aasta jooksul kuni 20-ni.

Ettevõtte on arenemisjärgus ja jätkusuutlik.



Raamatupidamise aastaaruanne

Bilanss


(eurodes)

	31.12.2019	31.12.2018	Lisa nr
Varad			
Käibevarad			
Raha	20 867	64 602	
Nõuded ja ettemaksed	338 635	393 962	
Nõuded ostjate vastu	298 048	339 443	7
Maksude ettemaksed ja tagasinõuded	14 263	27 779	
Muud nõuded	5 936	7 554	
Ettemaksed	20 388	19 186	
Kokku käibevarad	359 502	458 564	
Põhivarad			
Materiaalsed põhivarad	275 889	190 883	2
Immateriaalsed põhivarad	14 281	17 704	3
Kokku põhivarad	290 170	208 587	
Kokku varad	649 672	667 151	
Kohustised ja omakapital			
Kohustised			
Lühiajalised kohustised			
Laenukohustised	202 813	202 813	7
Võlad ja ettemaksed	124 466	181 242	
Võlad tarnijatele	6 457	57 973	
Võlad töövõtjatele	53 569	42 658	
Maksuvõlad	64 311	43 714	
Muud võlad	129	36 897	
Kokku lühiajalised kohustised	327 279	384 055	
Kokku kohustised	327 279	384 055	
Omakapital			
Osakapital nimiväärtuses	2 500	2 500	4
Eelmiste perioodide jaotamata kasum (kahjum)	280 596	235 611	
Aruandeaasta kasum (kahjum)	39 297	44 985	
Kokku omakapital	322 393	283 096	
Kokku kohustised ja omakapital	649 672	667 151	

Kasumiaruanne

(eurodes)

	2019	2018	Lisa nr
Müügitulu	994 112	717 410	5
Kaubad, toore, materjal ja teenused	-51 447	-115 029	
Mitmesugused tegevuskulud	-200 308	-117 274	
Tööjõukulud	-666 170	-412 794	6
Põhivarade kulum ja väärtuse langus	-31 699	-19 022	2,3
Muud ärikulud	-5 192	-8 306	
Ärikasum (kahjum)	39 296	44 985	
Muud finantstulud ja -kulud	1	0	
Kasum (kahjum) enne tulumaksustamist	39 297	44 985	
Aruandeaasta kasum (kahjum)	39 297	44 985	



Raamatupidamise aastaaruande lisad

Lisa 1 Arvestuspõhimõtted

Üldine informatsioon

Ficontec Eesti OÜ 2019. aasta raamatupidamise aastaaruanne on koostatud kooskõlas Eesti Vabariigi hea raamatupidamistavaga. Hea raamatupidamistava põhinõuded on kehtestatud Eesti Vabariigi raamatupidamise seaduses, mida täiendavad Raamatupidamise Toimkonna poolt välja antud juhendid.

Raamatupidamise aastaaruanne on koostatud eurodes.

Ficontec Eesti OÜ on koostanud väikeettevõtja lühendatud aastaaruande.

Nõuded ja ettemaksud

Nõuded ostjate vastu, viitlaekumised ning muud lühi- ja pikaajalised nõuded (sh. laenuõuded, deposiidid) kajastatakse korrigeeritud soetusmaksumuses. Igal bilansipäeval hinnatakse, kas esineb tunnuseid nende finantsvarade väärtuse languse osas. Juhul, kui selliseid tunnuseid esineb, hinnatakse korrigeeritud soetusmaksumuses kajastatavad finantsvarad alla nendest eeldatavasti tulevikus laekuvate maksete nüüdisväärtuseni.

Väärtuse langusest tulenevad allahindlused kajastatakse kasumiaruandes kuluna.

Materiaalsed ja immateriaalsed põhivarad

Materiaalse põhivara kajastamisel bilansis on selle soetusmaksumusest maha arvatud akumuleeritud kulum.

Olulisuse printsiibist lähtudes kajastatakse põhivarana need varaobjektid, mille soetusmaksumus ületab 500 eurot ja mille kasulik eluiga on üle ühe aasta. Madalama soetusmaksumusega või lühema kasuliku elueaga varaobjektid kantakse kasutusse võtmisel kulukuks ning nende üle peetakse arvestust bilansiväliselt.

Ettevõtte kasutab materiaalse põhivara amortiseerimisel lineaarset meetodit.

Põhivarade arvelevõtmise alampiir 500

Finantskohustised

Finantskohustised (võlad tarnijatele, võetud laenud, viitvõlad) kajastatakse korrigeeritud soetusmaksumuses.

Tulud

Tulu teenuste müügist kajastatakse teenuse osutamise järel, või juhul kui teenus osutatakse pikema ajaperioodi jooksul, lähtudes valmidusastme meetodist.

Maksustamine

Kehtiva tulumaksuseaduse kohaselt maksustatakse dividendidena jaotatavat kasumit määraga 20/80 netodividendina väljamakstud summast. Dividendidelt arvestatud ettevõtte tulumaks kajastatakse tulumaksukuluna dividendide väljakuulutamise perioodikasumiaruandes, sõltumata sellest, millise perioodi eest need on välja kuulutatud või millal dividendid välja makstakse.

Lisa 2 Materiaalsed põhivarad

(eurodes)

	Ehitised						Kokku
	Arvutid ja arvutisüsteemid	Muud masinad ja seadmed	Masinad ja seadmed	Muud materiaalsed põhivarad	Lõpetamata projektid ja ettemaksud		
31.12.2017							
Soetusmaksumus	0	30 592	802	31 394	6 718	0	38 112
Akumuleeritud kulum	0	-14 251	-176	-14 427	-1 388	0	-15 815
Jääkmaksumus	0	16 341	626	16 967	5 330	0	22 297
Ostud ja parendused	23 802	0	4 284	4 284	1 568	146 592	176 246
Amortisatsioonikulu	-595	-3 967	-546	-4 513	-1 596	0	-6 704
Muud muutused	0	-1 019	0	-1 019	63	0	-956
31.12.2018							
Soetusmaksumus	23 802	20 694	5 086	25 780	8 286	146 592	204 460
Akumuleeritud kulum	-595	-9 339	-722	-10 061	-2 921	0	-13 577
Jääkmaksumus	23 207	11 355	4 364	15 719	5 365	146 592	190 883
Ostud ja parendused	0	7 809	20 410	28 219	32 823	44 640	105 682
Amortisatsioonikulu	-5 567	-6 344	-3 618	-9 962	-5 147	0	-20 676
Ümberliigitamised	191 232	0	0		0	-191 232	
31.12.2019							
Soetusmaksumus	215 034	28 503	25 496	53 999	41 109	0	310 142
Akumuleeritud kulum	-6 162	-15 683	-4 340	-20 023	-8 068	0	-34 253
Jääkmaksumus	208 872	12 820	21 156	33 976	33 041	0	275 889

Lisa 3 Immateriaalsed põhivarad (eurodes)

	Arvutitarkvara	Kokku
31.12.2017		
Soetusmaksumus	23 760	23 760
Akumuleeritud kulum	-3 932	-3 932
Jääkmaksumus	19 828	19 828
Amortisatsioonikulu	-12 318	-12 318
Ümberliigitamised	10 194	10 194
31.12.2018		
Soetusmaksumus	42 897	42 897
Akumuleeritud kulum	-25 193	-25 193
Jääkmaksumus	17 704	17 704
Ostud ja parendused	7 600	7 600
Amortisatsioonikulu	-11 023	-11 023
31.12.2019		
Soetusmaksumus	50 497	50 497
Akumuleeritud kulum	-36 216	-36 216
Jääkmaksumus	14 281	14 281

Lisa 4 Osakapital (eurodes)

	31.12.2019	31.12.2018
Osakapital	2 500	2 500
Osade arv (tk)	1	1

Lisa 5 Müügitulu

(eurodes)

	2019	2018
Müügitulu geograafiliste piirkondade lõikes		
Müük Euroopa Liidu riikidele		
Saksamaa	994 112	717 410
Müük Euroopa Liidu riikidele, kokku	994 112	717 410
Kokku müügitulu	994 112	717 410
Müügitulu tegevusalade lõikes		
Optikainstrumentide ja fotoseadmete tootmine	994 112	717 410
Kokku müügitulu	994 112	717 410

Lisa 6 Tööjõukulud

(eurodes)

	2019	2018
Palgakulu	498 117	308 600
Sotsiaalmaksud	168 053	104 194
Kokku tööjõukulud	666 170	412 794
Töötajate keskmine arv taandatud täistööajale	13	9
Keskmine töötajate arv töötamise liikide kaupa:		
Töölepingu alusel töötav isik	13	9

Lisa 7 Seotud osapooled


(eurodes)

Saldod seotud osapooltega rühmade lõikes

	31.12.2019		31.12.2018	
	Nõuded	Kohustised	Nõuded	Kohustised
Emaettevõtja	0	190 250	0	190 250
Teised samasse konsolideerimisgruppi kuuluvad ettevõtjad	298 048	19 470	339 443	17 469

Aruande allkirjad

Aruande lõpetamise kuupäev on: 28.10.2020



ficonTEC Eesti OÜ (registrikood: 14083515) 01.01.2019 - 31.12.2019 majandusaasta aruande andmete õigsust on kinnitanud:

Allkirjastaja nimi

Allkirjastaja roll


Kuupäev ja allkiri

Matthias Trinker

Juhatuseliige

Torsten Heiko Vahrenkamp

Juhatuseliige



Kasumi jaotamise ettepanek

(eurodes)

	31.12.2019
Eelmiste perioodide jaotamata kasum (kahjum)	280 596
Aruandeaasta kasum (kahjum)	39 297
Kokku	319 893
Jaotamine	
Eelmiste perioodide jaotamata kasum (kahjum) peale jaotamist (katmist)	319 893
Kokku	319 893

Müügitulu jaotus tegevusalade lõikes

Tegevusala	EMTAK kood	Müügitulu (EUR)	Müügitulu %	Põhitegevusala
Optikainstrumentide ja fotoseadmete tootmine	26701	994112	100.00%	Jah

Osanikud

Nimi / ärinimi	Isikukood / registrikood / sünniaeg	Elukoht / Asukoht	Osaluse suurus ja valuuta
ficonTEC Automation GmbH		Saksamaa	2500 EUR (Lihtomand)

Sidevahendid

Liik	Sisu
Telefon	+494 202511600
E-posti aadress	torsten.vahrenkamp@ficontec.com