Admiral Markets Group AS

Konsolideeritud majandusaasta aruanne

2019

Admiral Markets Group AS

Konsolideeritud majandusaasta aruanne 2019

Äriregistri kood	11838516
Aadress	Maakri 19/1, Tallinn, 10145
Telefon	+372 6 309 300
Faks	+372 6 309 304
E-post	info@admiralmarkets.com
Põhitegevusala	Investeerimisteenused
Majandusaasta algus ja lõpp	1. jaanuar – 31. detsember
Juhatuse esimees	Sergei Bogatenkov
Juhatuse liikmed	Jens Chrzanowski Victor Gherbovet
Nõukogu esimees	Alexander Tsikhilov
Nõukogu liikmed	Anatolii Mikhalchenko Anton Tikhomirov Olga Senjuškina Fedor Ragin Dmitri Lauš
Audiitor	PricewaterhouseCoopers AS

Tulemuste kokkuvõte 2019

- Kauplemistegevuse netotulu 33,5 miljonit eurot, kasv 3% (2018: 32,6 miljonit eurot)
- EBITDA[1] 6,9 miljonit eurot (2018: 11,2 miljonit eurot)
- EBITDA marginaal 20% (2018: 34%)
- Puhaskasum 5,2 miljonit eurot (2018: 10,3 miljonit eurot)
- Puhaskasumi marginaal 16% (2018: 32%)
- Kulude-tulude suhe 84% (2018: 68%)
- Aktiivsete klientide[2] hulk kasvas 24 148 kliendini (kasv 8%) (2018: 22 321 aktiivset klienti)
- Kliendivarad 45,9 miljonit eurot (kasv 45%) (2018: 31,6 miljonit eurot)
- ARPU[3] 1 388 eurot (2018: 1 460 eurot)
- Kauplemise maht 590 miljardit eurot (kasv 3%) (2018: 572 miljardit eurot)
- Tehingute arv 31,8 miljoninit (kasv 6%) (2018: 30,1 miljonit)

Kauplemistegevuse netotulu EUR 33,5 mln

EBITDA EUR 6,9 mln

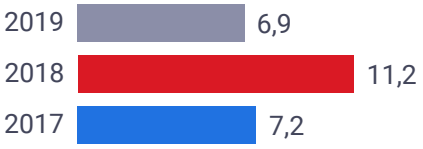

EBITDA marginaal 20%

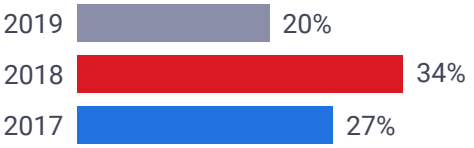

Puhaskasum EUR 5,2 mln

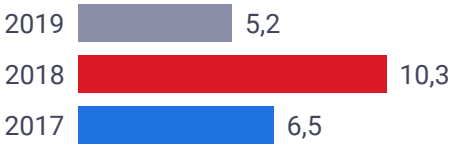

Puhakskasumi marginaal 16%

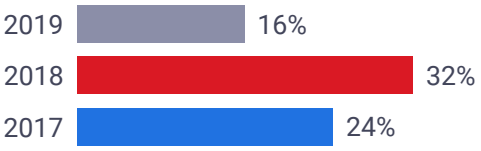

Kulude-tulude suhe 84%

Aktiivsed kliendid 24 148

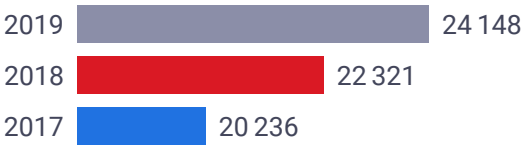

Kliendivarad EUR 45,9 mln

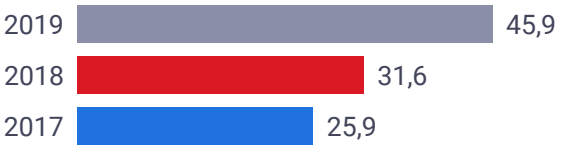

ARPU EUR 1 388

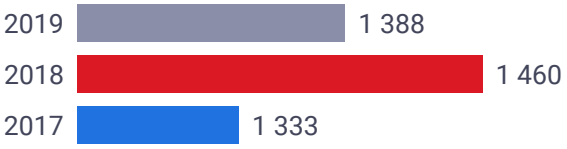

Kauplemise maht EUR 590 mld

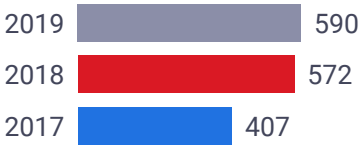

Tehingute arv 31,8 mln

[1]EBITDA on intressi-, maksu- ja amortisatsioonieelne kasum
[2]Aktiivsed kliendid on kliendid, kes on viimase 12 kuu jooksul teinud vähemalt ühe kauplemistehingu
[3]Keskmine tulu ühik (kliendi) kohta

Admiral Marketsi investoritele

Järjekordne edukas aasta on möödunud ja ühe rahvusvahelise ning teed rajava ettevõtte tegevjuhina pean ütlema: hästi tehtud!

Admiral Markets on jätkanud oma pikaajalise strateegia ja 2030. aastaks kavandatud visiooni ellu viimist, tugevdanud oma positsiooni konkurentide seas ning suurendanud turuosa ja kliendibaasi kasvu, mis ületab turu ootusi. See tähendab, et võimaldame Admiral Marketsi olemasolevatele ja potentsiaalsetele klientidele meie teenuste järjepidevalt mugavamat kasutamist - finantsturgudel osalemist, investeerimist ja kauplemist ning finantsinstrumentide ostmist- müümist. Selleks arendame parimaid tehnoloogilisi lahendusi, et pakkuda maailmatasemel kliendikogemust ja personaalset lähenemist.

Ühtlasi jätkasime oma viimaste aastate strateegilist lähenemist ja tegime suure edasimineku uutele turgudele sisenemisel. Säilitades oma stabiilsuse ja positsiooni Euroopas, suurendasime samaaegselt oma kohalolekut Aasias, Kanadas ja Aafrikas. See kõik on võimalik tänu meie rahvusvahelisele, töökale ja lojaalsele meeskonnale, kes toovad gruppi parima oskused ja tööalase ekspertiisi.

Alates Euroopa Väärtpaberiturujärelevalve (ESMA) poolt 2018. aastal augustis Euroopa Liidus jaeklientidele pakutavatele finantsvõimenduse lisanõuete kehtestamisest, kauplevad Euroopa jaekliendid kaks korda väiksemas mahus kui enne kitsenduste rakendamist. Hoolimata sellest, oleme siiski suutnud oma aktiivsete klientide arvu suurendada ning säilitada oma kauplemismahu ja käibe.

Õppisime kasutama andmeanalüüsi võimalusi oma kliendibaasi laiendamiseks ning hoidsime samal ajal klientide hõivamiseks tehtavad kulutused samal tasemel. Meie teenuse kasutamise registreeringute arv jõudis 2019. aasta detsembriks 25 000-ni kuus.

Ärimahtude osas oli Admiral Marketsil 2019. aasta detsembri lõpuks ligi 14 800 aktiivset klienti kuus. Võrreldes sama ajaga 2018. aastal, mil vastav arv oli ligi 10 500. Aktiivsete klientide vara kasvas 45% ja registreeritud klientide koguarv üle 20%.

Selline tulemus sõltub suuresti eelmise aasta suuremahulistest IT-projektidest, mis pakuvad meie klientidele veelgi kiiremat, turvalisemat ja kasutajasõbralikumat kauplemiskogemust. Meie uus IT-tuum on uute tehnoloogiate juurutamisel olnud edukas ja paindlik. Veel enam, mul on hea meel, et meie IT ja sellega seotud protsessid näitasid klientide poolt hindamisel suurepäraseid tulemusi. Meie strateegiline eesmärk on pakkuda kliendile maailmatasemel kliendikogemust, selleks, et klienti seoks meiega pikaajaline ärisuhe.

Nagu varem öeldud, on meie globaalne laienemine ja edu sõltunud alati meie meeskonnast. Meeskonna juhina ja tegevjuhina olen äärmiselt uhke, et meie inimesed esindavad parimat talenti. Nad on aktiivselt tegelenud töökeskkonna loomisega, kus näitame üles austust, usaldust ja julgustust kõigi suhtes, kes kuuluvad Admiral Marketsi ülemaailmsesse superstaaride võrgustikku. Hindame kõrgelt oma meeskonna uusi liikmeid, kes jagavad meiega oma pädevust, kogemusi ja maailmaturu praktikat.

2019. aasta oli aasta, mil Admiral Markets tõusis uute teetähiste ja kõrgusteni. Jõudsime EAS-i

ettevõtluse auhinna aasta eksportööri auhinna kategoorias esikümnesse. Ettevõtluse auhinna konkurss on riigi kõrgeim tunnustus silmapaistvatele ja edumeelsetele ettevõtetele. Samuti võitsime Saksamaal kõik valdkonnapõhised auhinnad ja oleme seeläbi absoluutne kvaliteediliider. Rääkimata aastaga toimunud tõusust Eesti 100 parima ettevõtte edetabelis 135. kohalt 31. kohale.

Igal aastal soovib Admiral Markets anda ühiskonnale tagasi, rakendades selleks aina aktiivsemalt sotsiaalselt vastutundliku ettevõtte põhimõtteid. Kuna maailma kliima muutub enneolematu kiirusega, peab Admiral Markets kui üks rahvusvahelisemaid Eesti ettevõtteid otsima võimalusi, mis aitaksid meie ökoloogilist jalajälge vähendada. Nii oleme alustanud Admiral Marketsi rohelise manifesti juurutamist, mis paneb aluse rohelisele mõttelaadile, et olla sotsiaalselt ja keskkondlikult vastutustundlik oma tegevuse eest. Samuti olime SOS Lasteküla kampaania #OlemeKoos üks taustajõududest.

Sügisel teatasime osalemisest Dubai Expo 2020-l, et avada oma globaalne fintechi edulugu 192 riigile, kes EXPO-l osalevad.

Olen tänulik meie töötajatele, klientidele, investoritele ja headele partneritele.

Sergei Bogatenkov
Juhatuse esimees
Tallinn
2. aprill 2020

Oleme

oma talendibaasi
jõudsalt kasvatanud

Admiral Marketsi 2019. aasta tipphetked

Pakutavate kauplemisinstrumentide arv: üle **8000**

Kuise aktiivsete klientide arvu kasv **41%**

Kliendivarade kasv **45%**

13 globaalselt auhinda

284 töötajat

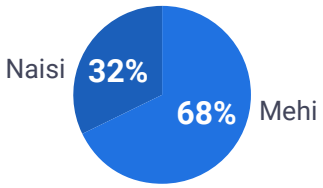

Sisukord

1. Tegevusaruanne 11

Meie ettevõte 12

2019. aasta ülevaade 27

Meie strateegia ja eesmärgid 34

Meie tegevust mõjutavad potentsiaalsed trendid ja tegurid 36

Finantstulemused 37

Riskijuhtimine 51

Hea ühingujuhtimise tava aruanne 59

2. Konsolideeritud raamatupidamise aastaaruanne 62

Konsolideeritud finantsseisundi aruanne 63

Konsolideeritud koondkasumiaruanne 65

Konsolideeritud rahavoogude aruanne 67

Konsolideeritud omakapitali muutuste aruanne 69

3. Konsolideeritud raamatupidamise aastaaruande lisad 70

1. Üldine informatsioon 71

2. Muutused esituses ja klassifitseerimises 71

3. Konsolideeritud raamatupidamise aastaaruande koostamisel kasutatud arvestusmeetodid ja hindamisalused 73

4. Uute muudetud standardite kasutuselevõtt ja tõlgendamine ning uued arvestuspõhimõtted 89

5. Hinnangute, eelduste ja otsuste kasutamine 91

6. Riskijuhtimine, kapitalinõuete arvutamise põhimõtted ja kapitali adekvaatsus 93

7. Finantsvarade ja -kohustuste õiglase väärtuse hindamine 111

8. Nõuded krediidiasutustele ja investeerimisühingutele 115

9. Finantsvarad ja -kohustused õiglases väärtuses muutustega läbi kasumiaruande 115

10. Laenud ja nõuded 116

11. Muud varad 117

12. Materiaalne põhivara ja kasutusõigusega vara 118
13. Immateriaalne põhivara 119
14. Võlad ja ettemaksed 120
15. Maksukohustused 120
16. Kapitali- ja kasutusrent 121
17. Allutatud võlakirjad 123
18. Ettevõtte tulumaks 123
19. Bilansivälised varad 124
20. Aktsiakapital 125
21. Segmendiaruanne 126
22. Kauplemistegevuse netotulu 128
23. Tööjõukulud 128
24. Tegevuskulud 129
25. Tingimuslikud kohustused 129
26. Tehingud seotud osapooltega 130
27. Sündmused pärast bilansipäeva 130

4. Konsolideerimata finantsaruanded 131

5. Juhatuse liikmete allkirjad 2019. aasta majandusaasta aruandele 136

6. Sõltumatu vandeaudiitori aruanne 137

7. Kasumi jaotamise ettepanek 140

1. Tegevusaruanne

Meie ettevõte

ADMIRAL MARKETS GROUP AS asutati 2009. aastal eesmärgiga ühendada ühte gruppi erinevate riikide finantsettevõtteid moodustades rahvusvaheliste ettevõtete grupi, mis tegutseb ühise – Admiral Markets – kaubamärgi nime all (edaspidi ühiselt kasutatud „Admiral Markets“ või „Grupp“).

Meie äritegevus

Alates 2001. aastast finantsturgudele kaasamise teerajajana on Admiral Markets globaalse digitaalse looga tipptasemel turuliider. Loome ettevõttesisest tarkvara ja lahendusi nii ettevõttelt-tarbijale (B2C) kui ka ettevõttelt-ettevõttele (B2B) kauplemiseks ja investeerimiseks, muutes finantsturud kättesaadavaks kogu maailmas.

Admiral Markets kaubamärgi all tegutsevate investeerimisühingute põhitegevusalaks on kauplemise teenuse ja investeerimisteenuste (peamiselt finantsvõimendusega ja tuletisinstrumentide) pakkumine tava-, professionaalsetele ning institutsionaalsetele klientidele. Klientidele pakutakse hinnavahelepingute (contract for differenece ehk CFD) finantsvõimendusega tooteid börsivälisel turul, Forex ning ka börsil noteeritud instrumente. Admiral Marketsi tegevus on olnud suunatud peamiselt kogenud kauplejatele, kuid sel aastal oleme oma positsiooni tugevdanud ka alustavate kauplejate segmendis. Seetõttu pööratakse tähelepanu kogenud kauplejate üldiste kauplemisoskuste parendamisele ja uute huviliste koolitamisele.

Admiral Markets on reguleeritud kolmes neljast peamisest börsivälisest (OTC) keskusest – Londoni Finantsjärelvalveasutus (FCA) Ühendkuningriigis, Austraalia Väärtpaberite ja Investeeringute Komisjon (ASIC) Asutraalias ning Küprose Väärtpaberite ja Börsikomisjon (CySEC) Küprosel. Lisaks on Admiral Marketsil Eesti Finantsinspektsiooni poolt antud litsents. Konsolideerimisgruppi kuuluvad ning investeerimisteenuseid pakkuvad investeerimisettevõtted on Admiral Markets AS, Admiral Markets UK Ltd, Admiral Markets Pty Ltd ja Admiral Markets Cyprus Ltd.

Admiral Markets UK Ltd on olnud Grupi Euroopa tavaklientide peamine kauplemispartner Ühendkuningriigi ärikeskkonna kõrge maine ja laiema investorikaitse (*Financial Services Compensation Scheme - FSCS*) tõttu. Admiral Markets AS-i rolliks on olla märkimisväärne grupisisese teenuse osutaja. Vastavalt Grupi strateegiale maandavad Admiral Markets Group AS-i tütarettevõtted oma klientide tehingutest tulenevaid riske oma sõsarettevõtjas - Admiral Markets AS-is, kes on ka nende ainus likviidsuspakkuja.

Samasse konsolideerimisgruppi kuuluvad veel sellised ettevõtted nagu Runa Systems, AMTS Solution OÜ, AM Asia Operations Sdn. Bhd., AM INVESTMENTS AND TRADING SA (PTY) LTD, Admiral Markets AS/Jordan LLC ja Gateway2am OÜ (endise nimega Admiral Virtual OÜ). 2019. aastal asutati AM Asia Operations Sdn. Bhd (Malaisia) ja AM INVESTMENTS AND TRADING SA (PTY) LTD (Lõuna- Aafrika Vabariik) ning 2020. aasta esimestel kuudel asutati Admiral Markets AS/Jordan LLC. Admiral Markets Chile SpA, mis oli mitu aastat olnud mitteaktiivne, müüdi 2019. aasta novembris. Runa Systems ja AMTS Solution OÜ pakuvad IT- ja muid grupisiseseid teenuseid. Gateway2am OÜ on praegusel hetkel mitteaktiivne nagu ka AM INVESTMENTS AND TRADING SA (PTY) LTD ja Admiral Markets AS/Jordan LLC.

Admiral Markets Group AS-i struktuur

Admiral Markets Group AS-i struktuur käesoleva aruande avalikustamise ajal:

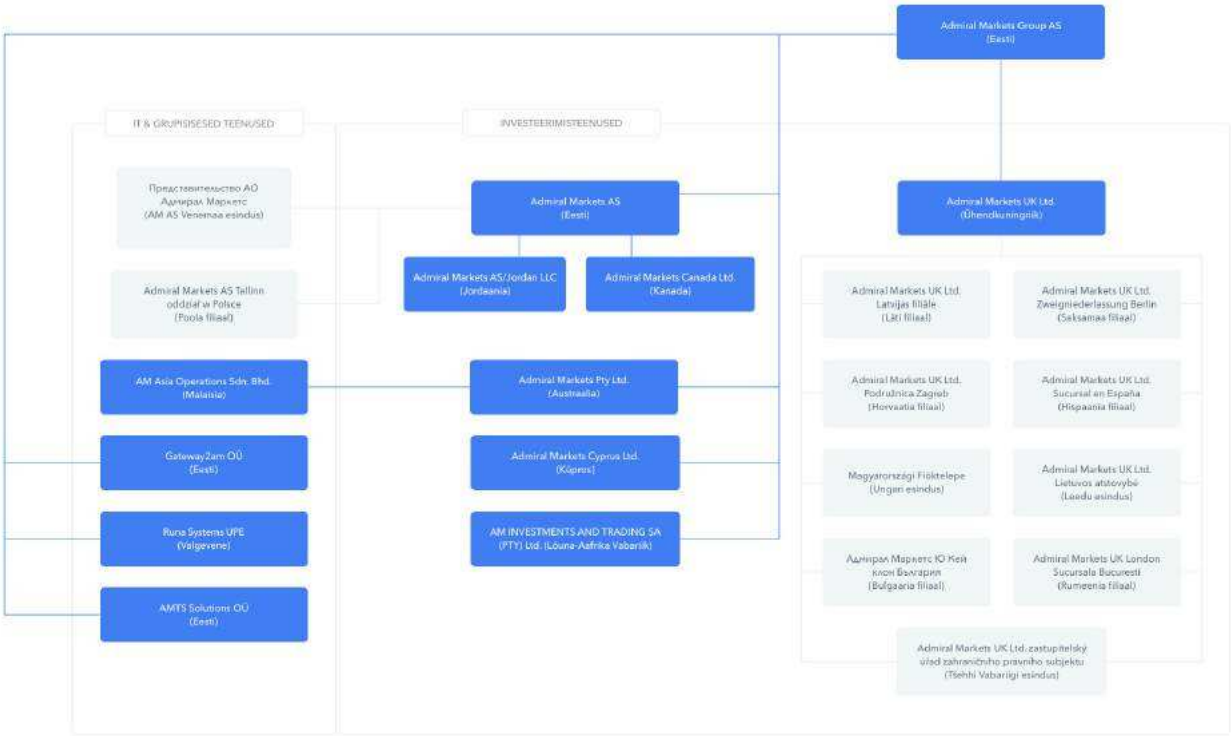

Admiral Markets Group AS omab 100% kõikide tütarettevõtete aktsiatest/osadest, välja arvatud AMTS Solutions OÜ, millest Admiral Markets Group AS omab 62%.

2019. aastal viidi Grupi struktuuris ellu täiendavad muudatused. Need on Grupi esimesed sammud valmistumaks Ühendkuningriigi lahkumiseks Euroopa Liidust. Admiral Markets UK Ltd. filiaal Tšehhi Vabariigis, Ungaris ja Leedus suleti ja nende asemel avati vastavates riikides esinduskontorid. Sellegipoolest ei ole nendel muudatustel mingit mõju kliendisuhetele ega klientidele pakutavatele investeerimisteenustele. Teenuseid osutatakse jätkuvalt kas konkreetse kliendi valitud jurisdiktsioonis või piiriüleselt läbi Grupis litsentseeritud ettevõtete. Admiral Markets AS plaanib 2020. aasta jooksul sulgeda Poola filiaali. Muudatus ei oma mõju kliendisuhetele ega klientidele pakutavate investeerimisteenustele, kuna klient saab kauplemisega jätkata piirilüleselt läbi Grupi litsentseeritud ettevõtete.

Meie lähiajalugu

2009: Eesti Finantsinspektsioon (FI) väljastab Admiral Markets AS-ile täiemahulise „730k" MiFID investeerimisettevõtte tegevusloa, mis annab ettevõttele loa osutada investeerimis- ja maaklerteenuseid finantsturgudel, sealhulgas kaubelda valuuta-, aktsia-, futuuride ja CFD turgudel.

2010: Admiral Markets Group AS omandab ühe vanima Venemaa börsivälisel turul tegutseva ettevõtte. Ostuga kaasnev sünergia ning edaspidi pakutavad unikaalsed tehnoloogiad aitavad Admiral Marketsil omandada olulise osa kohalikust turust.

2011: Asutatakse Admiral Markets Pty Ltd.

2012: Austraalia finantsregulaator Austraalia Väärtpaberite ja Investeeringute Komisjon (ASIC) väljastab Admiral Markets Pty Ltd-le Austraalia finantsteenuste tegevuslitsentsi (AFSL). IT-meeskond viib lõpuni sada arendust ja lisafunktsiooni uue põlvkonna Trader's Room 2 ehk Kaupleja Kabineti 2 platvormile, mis tõstavad märkimisväärselt eelmise versiooni Kaupleja Kabinet 1 funktsionaalsust.

2013: Ühendkuningriikide Finantsjärele-valveasutus (FCA), mis on ühtlasi ka maailma mainekaim finantsregulaator, väljastab Admiral Markets-ile Ühendkuningriigi investeerimisteenuste osutamiseks litsentsi. Küprose Väärtpaberite ja Börsikomisjon (CySEC) väljastab Admiral Markets-ile Küprose investeerimisettevõtte (CIF) litsentsi.

2015: Admiral Markets Group AS vaatab põhjalikult läbi kõik investeerimisprojektid kõikide osakondade ja regioonide lõikes. Otsustatakse keskenduda kõige tulemuslikumatele projektidele, samuti vastavuskontrolli ja riskijuhtimise täiendamisele.

2016: Admiral Markets Group AS vaatab üle senise globaalse strateegia, mille tulemusel kinnitatakse uus strateegia, mis keskendub võtmeturgudele ja peamistele sihtsegmentidele. Ettevõte täiustab oluliselt pakkumisi jaeklientidele (laiendatud instrumentide valik, uued koolitusprogrammid jne).

2017: Tutvustatakse Grupi uut juhatust. Admiral Markets AS kuulutab välja allutatud võlakirjade avaliku pakkumise, noteerimise ja kauplemisele võtmise, mille tulemusena märkisid investorid võlakirju kokku summas 1 826 800 eurot. Alates 11.01.2018 on võimalik nende võlakirjadega kaubelda ka Nasdaq Tallinn AS poolt korraldatava reguleeritud turu Balti võlakirjade nimekirjas.

2018: Grupp saavutab oma rekordilise puhaskasumi ja tutvustatakse kõige laiaulatuslikumat uut kauplemisinstrumentide sortimenti. Lõpetatakse uue Kaupleja Kabinet 3 arendamine. Admiral Markets jätkab kasvamist ja kolitakse uude peakontorisse Tallinnas.

2019: Uus ja täiustatud Kaupleja Kabinet lansseeritakse, mis sisaldab suurel hulgal täiustusi ning pakub Admiral Markets klientidele paremat kauplemiskogemust. Grupp saavutas läbi aegade kõrgeima arvu aktiivsete klientide osas ja võidetakse mitmeid auhindu, sealhulgas BrokerWahli poolt "CFD Broker of the Year 2019", mis on kauplemismaailma üks hinnatumaid auhindu, võrreldav filmimaailma Oscaritega.

Meie tooted ja teenused

Meie soov pakkuda ligipääsu globaalsetele finantsturgudele kõige paremini funktsioneeriva tarkvara ja kõrge kvaliteedi tagamise kaudu annab meie klientidele võimaluse saada osa parimast kauplemiskogemusest.

Kauplemisplatvormid ja ligipääs globaalsetele finantsturgudele

Admiral Markets on välja töötanud kahekihilise teeninduskanali. See põhineb Admiral Markets Core'il, mis on hariduse, analüüsi ja investeerimise universaalplatvorm. Uurime, arendame ja integreerime protsessidesse uusi võimalusi, mida pakuvad andmeanalüüsi tööriistad, tehisintellekti (AI) lahendused ja blockchain-tehnoloogia. Meie teise kihi teeninduskanalid hõlmavad erinevaid kauplemisrakendusi.

Meie kauplemisinfrastruktuur võimaldab optimeerida lühema latentsusajaga ligipääsu maailma suurimale mitut varaklassi hõlmavale elektroonilisele kauplemiskeskkonnale. Kauplemisserverid asuvad rahvusvaheliste finantsteenuste pakkujate ühes kõige olulisemas andmekeskuses ja interneti vahetuspunktis – Equinix London LD4. Kauplemisserverite lähedus kõigile peamistele likviidsuspakkujatele ja institutsionaalsetele kauplemispartneritele, millele lisandub meie ettevõtte enda tellimuste suunamise ja täitmise mootor, võimaldab meil järjepidevalt täita meie klientide tellimusi parimal võimalikul viisil kõigi finantstoodete puhul.

Klientidele pakutav teenus toetub kahele kauplemisplatvormile: MetaTrader 4 ja MetaTrader 5. Viimane on uusim MetaTrader rakendus, mille on välja töötanud MetaQuotes Software Corporation ja mida on rohkem kui kümme aastat usaldanud ja kasutanud miljonid kauplejad ja sajad kauplemisteenuse pakkujad kogu maailmas.

MetaTrader 5 platvorm on säilitanud MetaTrader 4 liidese kasutajamugavuse ja funktsionaalsuse, kuid erinevalt oma eelkäijast ei ole selle toote ulatuse mastaapsus enam piiratud. Uuenenud platvorm võimaldab nüüd kauplemist ka börsil kaubeldavate toodetega, nagu aktsiad, börsil kaubeldavad fondid, futuurid, võlakirjad ja optsioonid. Mitme varaklassi tugi andis Admiral Marketsile võimaluse jõuda uute turusegmentideni, kaasata veelgi laiemat kauplejate rühma ja laiendada Admiral Marketsi globaalset jalajälge, võimaldades teha tehinguid aktsiatega ja börsil kaubeldavate fondidega.

Koostöös kolmandate osapoolte arendajatega lõime MetaTrader Supreme Editioni – kauplemisplatvormi lisandmooduli MetaTrader 4 või MetaTrader 5 rakenduste töölauaversioonidele. MetaTrader Supreme Edition sisaldab meie klientide jaoks turuanalüüsi- ja kauplemisvahendeid ning annab meile konkurentsieelise teiste investeerimisteenuste pakkujate ees, kes samuti kasutavad MetaTrader platvorme.

MetaTrader 4 & MetaTrader 5 põhifunktsioonid:

- Lokaliseeritud iOS-i ja Androidi rakendused mobiiltelefonidele ja tahvelarvutitele;
- Veebibrauseril põhinev WebTraderi rakendus;
- Täismahus allalaetav platvormitarkvara Windows-arvutitele;
- Supreme Editioni lisandmoodul töölauaplatvormidele MT4 & MT5;
- Täiustatud kaardistamise ja turuhindade analüüsivahendid;
- Dow Jones Newswire'i tipptasemel turuarengud ja uudised;
- Tasuta reaalajas turuandmed klientide reaalsete tehingute tarbeks;
- Kohandatud automatiseeritud kauplemisalgoritmide ja skriptide tugi;
- Kauplemisstrateegia kontrollimise ja optimeerimise vahendid;
- Tõlgitud 30+ keelde.

Arvestades platvormi lihtsat skaleeritavust ja eri varaklasside tuge, kavatseme MetaTrader 5-põhise kauplemiskonto tüüpidest teha Admiral Marketsi lipulaeva nii tava- kui ka professionaalsetele klientidele.

Tooted

Pakume Forexi ja finantsvõimendusega hinnavahelepingute (CFD) tooteid nii börsivälistel turgudel kui ka börsil noteeritud instrumente. Meie kliendid saavad valida paljude kauplemisinstrumentide vahel.

Pakume ligi 3900 börsivälist toodet, sealhulgas Forexi ja aktsiate, võlakirjade, indeksite, krüptovaluutade, põllumajandustoodete, väärismetallide ja energiatoodete CFD-sid; ja üle 4200 börsil noteeritud instrumendi, sealhulgas üle 4000 aktsia ja üle 150 börsil kaubeldava fondi Invest.MT5 kontodel Admiral Markets AS-is ja Admiral markets UK Ltd-s.

Admiral Markets-i põhitooted on finantsvõimendusega tuletisinstrumendid, mis moodustavad suurima osa Grupi kauplemistegevuse brutotulust.

Seni oleme oma toodete puhul seadnud eesmärgiks pakkuda suurepäraseid võimalusi aktiivseks (lühiajaliseks) kauplemiseks. See on endiselt meie põhitegevus ja meie „DNA". Lisaks arendame edasi klassikalisi investeerimisvõimalusi, nagu pikaajalised investeeringud aktsiatesse või börsil kaubeldavatesse fondidesse. Meie liikumapanevaks jõuks on igat liiki kauplemis- ja investeerimistooted ning pakkuda nendes valdkondades parimat haridust.

Hinnavahelepingud (CFD – Contracts for Difference) on finantstuletisinstrumendid, mis võimaldavad kauplejatel võtta finantsvarade ja –instrumentide hinnamuutustele finantsvõimendust, ilma konkreetset vara või instrumenti omamata. CFD-d pakkuvad investoritele kõiki väärtpaberi omamise eeliseid ja riske ilma neid tegelikult omamata.

CFD-d pakuvad kauplejatele võimalust teenida kasumit kui turg liigub mõlemas suunas, võimalik on nii pikk kui lühike kauplemine (jaeklientidele selline võimalus tavapäraselt puudub aktsiaturul).

Lisaks, kuna CFD-d on börsivälised tooted, siis kauplemiskulud on oluliselt madalamad kui tavapärastel väärtpaberitel.

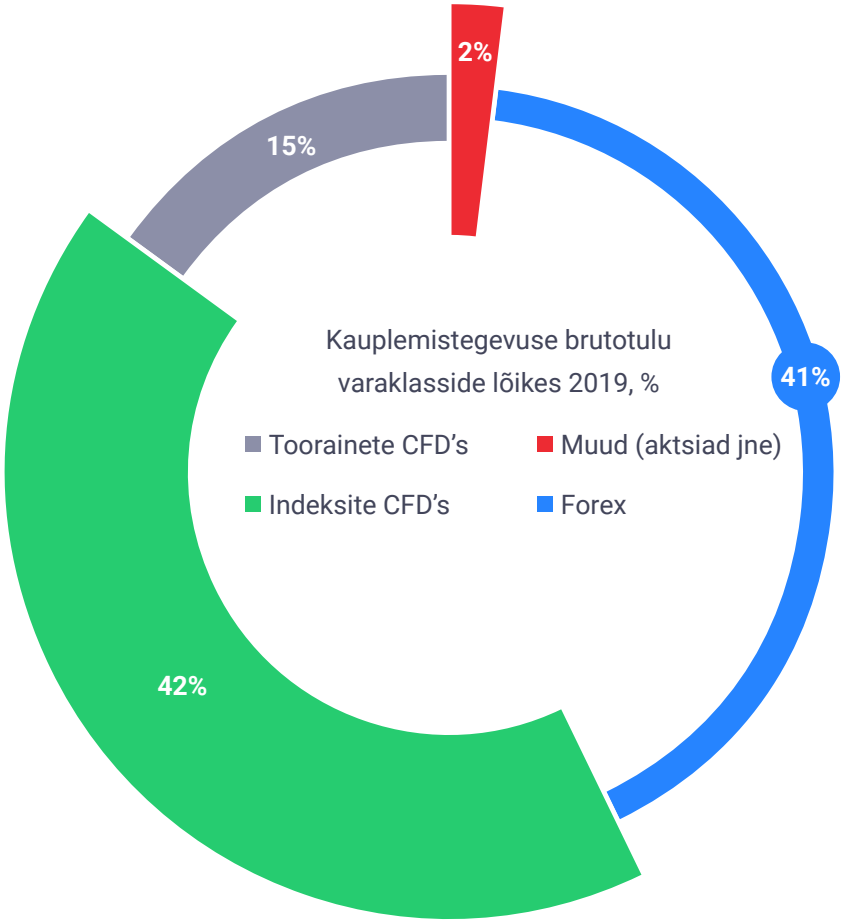
2%
15%
41%
42%
Kauplemistegevuse brutotulu
varaklasside lõikes 2019, %
Toorainete CFD's
Muud (aktsiad jne)
Indeksite CFD's
Forex

Meie globaalne tegevus

Alates ettevõtte asutamisest 2001. aastal on Admiral Markets oma haaret pidevalt laiendanud ja pakub täna oma teenuseid üle maailma reguleeritud investeerimisühingute kaudu, muutudes seeläbi tõeliselt globaalseks organisatsiooniks. Admiral Markets-is oleme veendunud, et meie kohalolek erinevates geograafilistes piirkondades võimaldab meil pakkuda klientidele intelligentset teenust ja tuge kõikjal, kus nad otsustavad kaubelda.

Meie peakontor asub Tallinnas ja meil on veel 18 kontorit üle Euroopa, Austraalias, Aasias ja Venemaal. Admiral Markets teenindab kliente enam kui 130 riigis.

Kontoreid kokku: 18
Töötajaid kokku: 284
Aktiivseid kliente kokku: 24 148

Meie kliendid

Toote või teenuse kvaliteet sõltub oluliselt klientide rahulolust. See on põhjus, miks me väärtustame meie klienditeeninduse kvaliteeti. Admiral Marketsi teenused on suunatud peamiselt kogenud kauplejatele, kuid samal ajal on Admiral Markets paljudele klientidele esimene ettevõte, kellega koos alustada oma teed finantsmaailmas. Seepärast keskendume klientide üldiste kauplemisoskuste parandamisele ja uute entusiastide koolitamisele. Oleme välja töötanud tipptasemel koolituskursuse „Algajast meistriks" ja korraldame pidevalt lisaks veebikoolitustele ka tavaseminare mitmes keeles ja eri riikides. Lisaks põhiteadmistele kauplemisest anname klientidele võimaluse uurida riskivabalt kauplemisvõimalusi rohkem kui 8000 kauplemisinstrumendiga tasuta demokonto abil.

Lisaks oleme paljudele klientidele ainuke kauplemisteenuse pakkuja, sest Admiral Markets toetab laia valikut kauplemisega seotud teenuseid, mis on piisavad isegi väga nõudlikule kliendile. Meie eesmärk on laiendada oma kliendibaasi ja jõuda uute klientideni uue mobiilirakenduse kaudu, mis laiendab nende võimalust kasutada kauplemisteenuseid. Mobiilirakendus lansseeritakse 2020. aastal.

Tänu meie läbipaistvusele on meie klientidel juurdepääs meie tehingute täitmise statistikale, mis võimaldab võrrelda Admiral Marketsit konkurentidega. Samuti oleme laiendanud negatiivse kontojäägi kaitse poliitikat kõigile Grupi üksustele. Kasutades parimat tellimuse täitmise no-dealing-desk-põhimõtet välistame me huvide konflikti ning kohtleme igat klienti sõltumatult ja õiglaselt.

Lisaks sellele, et me pakume kõigile algajatele kauplejatele mitmeid koolitusvõimalusi, oleme ka aktiivsete kauplejate silmis oluline tegija. Alates 2018. aastast oleme Euroopa Väärtpaberiturujärelevalve ESMA määruse alusel välja töötanud ja tõhustanud oma teenuseid professionaalsetele klientidele, kes kauplevad aktiivsemalt kui tavakliendid. 2019. aasta lõpuks jõudsime oma kõigi aegade suurima aktiivsete klientide arvuni.

Soovime, et iga meie klient saaks realiseerida kogu enda potentsiaali ja selleks:

- Pakume usaldusväärset partnerlust
- Oleme loonud taskukohased ja kliendisõbralikud teenused
- Edendame eetilist ja läbipaistvat kauplemiskultuuri

Usume kindlalt, et meie prioriteediks peab olema meie klient. Järgime põhimõtet, et oleme professionaalsed kõigis meie tegevuse üksikasjades.

Klienditugi

Ühinemiste ja ülevõtmiste (*M&A – Mergers and acquisitions*) ajastul, kus valitseb väga tihe konkurents, teame, kuidas säilitada ja suurendada meie eeliseid. Kliendikeskse ettevõttena mõtleme kõigepealt sellele, kuidas me saame muuta oma teenused veelgi rohkem kauplemist toetavaks ja tõeliselt kasulikuks.

Lisaks sellele, et uuendasime meie Kaupleja Kabinetti (uuendasime täielikult selle väljanägemist, koos paljude uute funktsioonidega), toome pidevalt turule uusi tooteid, muudame kauplemisvahendeid mugavamaks kõigile kauplejatele (2019. aastal pakkusime uusi kontotüüpe ja üle 8000 uue kauplemisinstrumendi), tõhustasime meie pakkumist (tüüpilised hinnavahed on põhiliste valuutapaaride puhul vähenenud 20–30%), hoolitseme ka kauplejate tulevikuvajaduste eest. Me oleme oma klientide jaoks olemas, pakkudes neile sujuvat ja kõrgekvaliteetset klienditeenindust.

Klientide abistamiseks tehnilistes ja organisatsioonilistes küsimustes pakume klienditeenindust telefoni ja live-vestluse kaudu oma sihtturgude emakeeles. Admiral Markets-i täiendav eripära on selle füüsiline kohalolek kõikidel oma peamistel turgudel, mis võimaldab meil luua tugevamaid kliendisuhteid, kliente isiklikult rohkem tunda õppida, neid paremini mõista ja pakkuda neile paremat teenust. Tänu sellisele lähenemisele klientidega, kellega paljudes riikides saame kohtuda näost näkku, jäävad meie kliendid lojaalseks. Seda toetab ka asjaolu, et paljud meie kliendid on meiega juba aastaid aktiivselt kaubelnud.

Läbipaistvus ja nõutele vastavus

Tahame olla veendunud, et meie klient usaldab meid. Usume, et usaldus on saavutatav ainult täieliku läbipaistvuse ja järgmiste finantsasutuste määruste järgimise kaudu: FI, FCA, ASIC, CySEC.

Admiral Markets'i grupi ettevõtted, millel on investeerimisühingu litsents:

Admiral Markets AS: Eesti Finantsinspektsiooni poolt väljastatud tegevusloaga investeerimis- ja maaklerteenuste osutaja Euroopa Liidus. Admiral Markets AS-il on luba tegutseda investeerimis- ja vahendusteenuste pakkujana finantsturgudel, sealhulgas pakkuda välisvaluutade, aktsiate, futuuride ja CFD tooteid. Sellest tulenevalt on Admiral Markets AS-il õigus osutada piiriüleseid vahendusteenuseid Euroopa Liidu 27 liikmesriigis ja kolmes Euroopa Majanduspiirkonna (EMP) riigis: Islandil, Norras ja Liechtensteinis.

Admiral Markets UK Ltd: FCA (Ühendkuningriigi finantsjärelevalve – *Financial Conduct Authority of United Kingdom*) väljastatud tegevusloaga Forex ja CFD kauplemisteenuste pakkuja internetis. Euroopa Liidu liikmesriikide ja Euroopa Majanduspiirkonna lepinguriikides pakub Admiral Markets UK Ltd peamise osa Admiral Markets grupiülestest investeerimisteenustest. Sellise eelistuse otsus põhines klientide tagasisidel, kuna kliendid ja potentsiaalsed kliendid andsid märku, et usaldusväärsuse mõttes peeti FCA litsentsi eelistatavamaks. Suurimat kasu annab Admiral Markets klientidele Admiral Markets UK Ltd Ühendkuningriigis pakutav investorkaitseskeem (*Financial Services Compensation Scheme* – FSCS), mis annab igale investorile kaitse kuni 50 000 naelsterlingi ulatuses ja kehtib Admiral Markets UK Ltd klientide suhtes. Ühendkuningriigi seadused nõuvad, et ettevõte hoiaks klientide vahendeid ettevõtte varadest eraldi.

Admiral Markets Pty Ltd: Austraalia Väärtpaberite ja Investeeringute Komisjoni (ASIC) poolt väljastatud tegevusloaga litsentseeritud finantsteenuste osutamiseks Austraalias.

Admiral Markets Cyprus Ltd: Volitatud ja reguleeritud Küprose Väärtpaberite ja Börsikomisjoni (CySEC) poolt, mis on Küprose Vabariigis teostatud investeerimisteenuste turu järelevalve ja ülekantavate väärtpaberitega tehtavate tehingute eest vastutav sõltumatu riiklik järelevalveasutus. Ettevõttel on õigus pakkuda piiriüleseid maakleriteenuseid ELis ja kolmes EMP riigis.

Meie eesmärk on olla läbipaistev ja aus oma äritegevuses, andes meie sidusrühmadele õigeaegset ja täpset teavet. Kõiki sidusrühmi koheldakse võrdselt, keskendudes selgelt veelgi parema teenuse pakkumisele.

Teave pole teadmised

Teave pole teadmised

Kauplemine veebipõhistel finantsturgudel nõuab teatud teadmisi. Kuigi teavet on palju ja see on kõigile kättesaadav, võib seda olla uute kauplejate jaoks liiga palju.

Admiral Marketsi üheks prioriteediks on aidata oma klientidel teha teadlikke kauplemisotsuseid, mis tagab investoritele suurema tasuvuse, parema kliendi rahulolu ja edukama klientide hoidmise. Selleks pakub Admiral Markets mitmeid koolitusprogramme, mille eesmärk on õpetada kauplemisoskusi ning selgitada kauplejatele Forexi ja teiste finantsturgude rahalisi võimalusi. Lisaks avaldab Admiral Markets uudiseid ja analüüse, mida kliendid saavad kasutada teadlike kauplemisotsuste tegemiseks ja annab erinevates keeltes välja rahvusvaheliselt levitatavaid õpikuid ja brošüüre.

Kaupleja koolitusprogrammid sisaldavad nii tasulisi kui ka tasuta kursusi. Koolitusi viiakse läbi nii klassikaliste õppetundidena kui ka veebiseminaridena, mille käigus tutvustab Admiral Markets oma teenuseid, õpetab kauplemisplatvormi kasutamist ja arendab lisaks oskusi majandusolukorra analüüsimiseks ning selgitab kauplemispõhist kapitali- ja riskijuhtimist. Aasta jooksul korraldas Grupp mitmeid õppesündmusi, alates mitmepäevastest kursustest väikestele rühmadele kuni paljude osavõtjatega seminarideni.

Platvormi omadused

Pakume oma klientidele juurdepääsu meie toodetele kasutajasõbralike, paindlike, turvaliste ja kiirete MetaTrader-platvormide kaudu, mida saab kasutada kõikides seadmetes. MetaTrader 4 (MT4) on kõige populaarsem Forex ja CFD kauplemisplatvorm kõigi oskuste tasemega kauplejatele kogu maailmas. MT4 pakub tasuta reaalajas kaardistamist, uudiseid ja analüüse ning on kohendatav kliendi vajaduste järgi. MetaTrader 5 (MT5), MetaTrader platvormi uusim põlvkond, on mitut varaklassi toetav #1 platvorm, mille valivad kauplejad ja investorid üle kogu maailma Forex, CFD-dega, börsil kaubeldavate instrumentide ja futuuridega tehinguteks. Platvorm pakub täiustatud graafilisi töövahendeid ja kauplemisvahendeid ning võimaldab automatiseeritud kauplemist. Nii MT4 kui ka MT5 jaoks pakume spetsiaalset lisamoodulit MetaTrader Supreme Edition, mis täiendab oluliselt MetaTraderi olemasolevaid funktsioone. MetaTrader Supreme Editioni saadaval olevate funktsioonide hulka kuuluvad täiustatud kauplemine hinnagraafikute kaudu, täiustatud ühe klõpsuga kauplemine, kõrgetasemeline analüüs, reaalajas uudised otse MetaTrader keskkonnas ja palju muud. MT5 ja MT4 Supreme Edition on kõikidele klientidele tasuta.

Veelgi parema kauplemiskogemuse saamiseks pakume klientidele mitmekeelset tuge. Mõlemad MetaTrader 4 ja MetaTrader 5 on saadaval 30+ keeles. Tehinguid saab Forex CFD-dega teha ööpäevaringselt, viis päeva nädalas, samas kui krüptovaluuta CFDdega saab tehinguid teha veelgi kauem – ööpäevaringselt, seitse päeva nädalas – täpselt nagu alusvara turul.

Aitamaks meie klientidel oma riske juhtida, pakume järgmisi riskijuhtimisvahendeid: *stop loss* tehingukorralduse limiit, avatud positsioonide sundlikvideerimine, kui kauplemiskonto positsioonid moodustavad sõltuvalt kontotüübist 30% või 50% tagatisest (*stop out level*), kaitse volatiilsuse ja negatiivse kontojäägi eest.

Töötajate heaolu on meie juures alati fookuses olnud

Meie inimesed

Värbame ja ootame talente

Meie 19-aastase tegevusaja jooksul on Admiral Markets alati oma inimesi kõrgelt hinnanud. Kuna ettevõte on üles ehitatud töötajate pühendumusele ja tööle, on üliioluline palgata parimaid talente ja arendada edasi nende oskusi. Admiral Marketsi strateegiliste eesmärkide saavutamise teekonnal on kõige olulisem meie inimeste heaolu.

Tegutseme sektorites, kus töötajate leidmisel valitseb tugev konkurents. Analüüsime pidevalt oma värbamisprotsesse ja arendame neid, et muuta tööle kandideerimine võimalikult lihtsaks, hoides samal ajal meie standardeid kõrgena.

Admiral Markets kasvab igal aastal - mitte ainult meie igas kontoris töötavate inimeste arvus, vaid iga uus idee või eesmärk aitab ettevõttel iga päev kasvada. Igal aastal liitub Admiral Marketsiga üha rohkem inimesi. 2019. aasta oli erakordselt silmapaistev, sest meie rahvusvaheline meeskond suurenes märkimisväärselt. Aasta lõpuks oli Admiral Marketsi grupis 284 töötajat, võrreldes eelmise aasta 228 töötajaga.

Me imetleme inimesi, kes on kirglikud ja austavad enda ja klientide tööd. Me kulutame palju aega ja vaeva selleks, et motiveerida oma töötajaid ja aidata neil saavutada seatud eesmärke.

Tulenevalt suuremast tähelepanust meie kasvavale meeskonnale, otsustasime personaliosakonna ümber struktureerida ja alates 2019. aasta teisest poolest on meil personalitöötaja, kes keskendub ainult inimeste koolitamisele. Kuna tegutseme sektorites, kus töötajate vahel valitseb pidev ja tugev konkurents, on ülimalt oluline jälgida katkematult meie värbamisprotsessi ja arendada seda koos talentide arenguga.

Aitamaks meie uutel töötajatel tõhusamalt ettevõttesse sisse elada, täiustasime ja täiendasime on-boarding'u protsesse. Viisime sisse uue töötajate teabepäeva, mis on kasutusele võetud globaalselt kogu meie grupis. Iga kahe kuu tagant tulevad meie meeskonnaga liitunud uued inimesed kokku ja osalevad teabepäeval, kus arutletakse ja tutvutakse kogu teabega, nagu näiteks strateegilised eesmärgid, erinevad osakonnad, väärtused ja kommunikatsiooniküsimused.

Uutele töötajatele mõeldud teabepäevaga samal ajal rakendasime uue juhendi nimetusega Ellujäämisjuhend (*Survival Guide*) – informatiivne pakett, millel on oluline osa meie *on-boarding*'u protsessis. Ellujäämisjuhend on loodud meiega liitujate toetamiseks ettevõttes nende esimestel nädalatel, kui kõik on täiesti uus ja omandatakse rohkelt uut teavet. Lisaks Admiral Marketsi sissejuhatusele sisaldab see kompaktne juhend teemasid nagu meie sisekommunikatsioon, hõlmab näiteks lähimaid lõunasöögikohti ja annab ülevaate sellest, kuidas nõuetekohaselt ja mugavalt sisse elada. Kõigepealt anti Ellujäämisjuhend välja Tallinnas ja piirkondlike juhtide abiga sai see lokaliseeritud ja globaliseeritud 2019. aasta maiks.

Mitmekesisus

Tagame, et Admiral Markets töötajatel on mitmekesised oskused ja kogemused, mis on vajalikud ettevõtte kasvu ja innovatsiooni jätkamiseks.

Meie võrdsete võimaluste põhimõtete eesmärgiks on luua meie töötajatele töökeskkond, mis välistab diskrimineerimise, ahistamise ja ohvriks langemist. Oleme pühendunud sellele, et tagada tööjõu mitmekesisus ja luua keskkond, mis toetab kõiki inimesi, olenemata nende soost, vanusest, rassist, puudest, seksuaalsest orientatsioonist või religioonist. Usume, et kõiki inimesi tuleb kohelda võrdselt.

Admiral Markets ei ole mitte ainult üleeuroopaline ettevõte, vaid ka ülemaailmne ettevõte, seetõttu on mitmekesisus meie jaoks võtmetegur. Eri riikidest pärit töötajate abiga saame pakkuda igale kliendile parimaid võimalikke finantsteenuseid. Mõtleme globaalselt ja tegutseme lokaalselt, seetõttu on Admiral Markets'il kontorid igas riigis, kus asub oluline arv meie kliente.

Mitmekesisus kõiges:

- Töötaja keskmine vanus on 32 aastat; noorim töötaja on 22 aastat vana ja vanim töötaja on 60 aastat vana.
- Mehi 68% ja naisi 32%

Teeme õiget asja

Liitusime peresõbraliku tööandja programmiga. Admiral Markets peab väga oluliseks, et töötajatel oleksid kõik võimalused ja tingimused selleks, et nad saaksid edukalt toime tulla igapäeva väljakutsete, kiire töötempo, pidevalt muutuva keskkonna ja tegevusala keerukusega, samas pidades silmas, et töökeskkond oleks mugav, meeldiv ning inimese sotsiaalseid vajadusi/perevajadusi arvestav.

Inimeste kaasamine

Teabevahetus on inimeste kaasamise põhielement. Võimaldades kolleegidel töötada üle kogu organisatsiooni ja jagada oma parimaid kogemusi saame suurendada oma töötajate väärtust ja soodustada koostööd. Suhtlemine kõigi tasandite töötajatega toimub korrapäraselt mitmete sisekommunikatsiooni kanalite kaudu, sealhulgas erinevad meeskonnaüritused, igakuine ettevõttesisene uudiskiri ja publikatsioonide avaldamine intranetis. Lisaks julgustab meie juhtkond pidama dialoogi töötajatega läbi avatud uste poliitika.

Preemiad ja hüvitised

Admiral Markets on alati väärtustanud töötajate heaolu ning see on põhjus, miks meil on lojaalsed töötajad, kes soovivad ettevõttesse jääda ning meiega koos areneda. Meil toimuvad üheskoos toredad sündmused – Admiral Marketsi sünnipäevapidu, suvepäevad, spordivõistlused, sügispäevad, jõulupidu ja palju muud.

Meie töötajate pühendumust ja panust hindasid paljud institutsioonid ning oleme võitnud palju uusi auhindu, mida on kirjeldatud peatükis „2019. aasta ülevaade".

2019. aasta ülevaade

IT-arendused

2019. aasta oli paljude suuremahuliste IT-arenduste ja projektide lansseerimise aasta. Admiral Markets uurib, arendab ja integreerib pidevalt protsessidesse uusi võimalusi, mida pakuvad andmeanalüüsi tööriistad, tehisintellekti (AI) lahendused ja *blockchain*-tehnoloogia. Suuremahulised tarkvaraarendused aitavad Admiral Marketsil täita oma pikaajalisi eesmärke ja saavutada turuosa.

Andmelao arendus on olnud üks olulisemaid IT-arendusprojekte 2019. aastal. Andmelaost saab meie keskne tuumik, mis pakub strateegiliste otsuste tegemiseks vajalikku teavet ja analüüse. IT-arhitektuuris rakendasime AB-testimise võimalusi, mis on eelduseks klientide ootuste veelgi tõhusamale kaardistamisele. Oleme ehitanud IT-süsteeme nii, et meie klientide tehnoloogiaruum on muutumas globaalseks ja ühtseks kauplemismaailmaks, kus parim teenusekujundus vastab IT-arhitektuurile.

Tegelesime kauplemisvahendite väljatöötamisega, et pakkuda klientidele parimate saadaolevate vahendite, tehnoloogia ja teenusega kasutajasõbralikku ja mugavat kauplemiskogemust.

Uuenduslik läbimurre oli uue kauplemisplatvormi Kaupleja Kabineti 3.0 lansseerimine 2019. aasta veebruaris. See on täiustatud keskkond, mis pakub meie klientidele paremat kauplemiskogemust. Kõik olemasolevad kliendid viidi eelmisest keskkonnast üle uuele platvormile. Admiral Markets pakub kauplemist MetaTrader 4 ja MetaTrader 5 platvormidel, mis on saadaval Windowsi, Maci, iOSi ja Androidi seadmetes. Platvormid pakuvad kauplejatele ja investoritele kiire, turvalise ja usaldusväärse keskkonna kaudu kauplemisvõimalusi tuhandetele finantsturgudele. Alates sellest aastast pakub Admiral Markets oma klientidele ka eksklusiivset MetaTrader Supreme Editioni lisandmoodulit, mis sisaldab mitmeid lisafunktsioone veelgi paremate kauplemistulemuste saavutamiseks. MetaTrader Supreme Edition on lisarakendus kauplemiseks nii MetaTrader 4 kui ka MetaTrader 5 platvormidel, nii demo kui ka reaalse kauplemiskonto tarbeks.

Tegime koostööd Dow Jonesi, Trading Centrali ja Acuityga ning valmistasime ette Premium Analyticsi lansserimist. See on esmaklassiline kauplemis- ja analüütikaplatvorm meie klientidele, mis aitab investoritel teha teadlikke otsuseid, pakkudes neile ka uusi tehnoloogilisi võimalusi. Premium Analyticsi kasutuselevõtt tugevdab veelgi Admiral Marketsi positsiooni finantsmaailma ühe globaalse turuliidrina ja toetab meie konkurentsieelist, olles ainus analüütikaplatvorm maailmas, mis pakub reaalajas sisu, professionaalset turuanalüüsi, olles ühtlasi ka kasutajasõbralik ja selliste tehniliste võimalustega, mis on mõeldud kasutamiseks igas seadmes.

Kuna Admiral Marketsi üks konkurentsieeliseid on tugev haridusprogramm ja mitmesuguste finantshariduse võimaluste pakkumine meie olemasolevatele ja potentsiaalsetele uutele klientidele, investeerisime uue videoplatvormi Zoom juurutamisse. See pakub klientidele paremat juurdepääsu õppimisvõimalustele, mida toetab parim tehnoloogia.

Islamikonto

Admiral Markets astus suure sammu vastu meie potentsiaalsetele klientidele kogu maailmas, pakkudes islamikontot, mis on mõeldud islamiusulistele kauplejatele.

Islamikonto on võimalus, mille saab valida meie Trade.MT5 Forexi ja CFD-dega kauplemise kontol,

et kaubelda ilma intresse maksmata ja teenimata. Islamikontol on samad kauplemistingimused kui tavakontodel ja neid saavad kasutada nii tava- kui ka professionaalsed kliendid.

Uued instrumendid

Laiendasime nende toodete loetelu, millega meie kliendid saavad kaubelda, ning lisasime instrumentide loendisse Taiwani, Singapuri, Kanada, India, Lõuna-Aafrika ja Hongkongi indeksid. Alates 2019. aastast pakume ka instrumente, millega kaubeldakse ASX-is ja TSE-s (Austraalia ja Tokyo börsil). Meie instrumentidesse on lisatud ka uusi futuuride CFD-sid. Futuuridel põhinevad CFD-d on olemas meie kõige populaarsemates indeksites ja toorainetes, näiteks Saksamaa DAX 30, US Nasdaq 100, toornafta ja põllumajandustoormed. Lisaks pakume oma klientidele võimalust IPO kaudu turule tulnud aktsiatega koheseks kauplemiseks.

Lisaks laienevatele kauplemisvõimalustele saavad meie kliendid investeerida Invest.MT5 kontol. Alandasime sellel kontol minimaalset sissemakset ja nüüd saab alustada investeerimist vaid 1-eurose sissemaksega. Invest.MT5 kontol on enam kui 4000 aktsiat, mis on kauplejatele investeerimiseks saadaval, ja üle 150 ETF-i maailma 18 suurimalt börsilt.

Autasud

2019. aasta märtsis pälvis Admiral Markets rahvusvaheliste finantsauhindade auhinnagalal ADVFN International Financial Awards 2019 parima Forexi platvormi auhinna. ADVFN rahvusvaheliste finantsauhindadega tunnustatakse finantssektori parimaid tooteid ja teenuseid ning juba viis aastat on tunnustanud valdkonna juhte.

2019. aastal võitsime Deutsches Kundeninstituti (DKI) auhinna „CFD Broker of the Year 2019“, küsitluses osales 1015 aktiivset kauplejat. Lisaks võitsime BrokerWahli poolt „CFD Broker of the Year 2019“, mis on kauplemismaailma üks hinnatumaid auhindu, võrreldav filmimaailma Oscaritega.

2019. aastal on meid saatnud palju tunnustusi, kuna Saksa ajakiri Focus Money pärjas Admiral Markets UK Ltd nimetusega „Fairest CFD Broker 2019“. Admiral Markets saavutas parima tulemuse ka alamkategoorias „parim hinna ja kvaliteedi suhe” ning nimetati Saksamaa parimaks maakleriks turvalisuse, teenuste ja tugiteenuste, toodete ja tehnoloogia alamkategooriates.

Eestis jõudis Admiral Markets olulise verstapostini, tõustes EASi ettevõtlusauhindades esikümnesse aasta eksportija kategoorias. EASi ettevõtlusauhinna konkurss on silmapaistvate ja edumeelsete ettevõtete kõrgeim tunnustus riigis.

Samuti oli Admiral Markets esimest korda ajaloos üks viiest finalistist Saksamaa-Baltimaade Kaubanduskoja korraldatud Fintech of the Year Award konkursil Eestis, Lätis, Leedus (AHK). Aastalõpp tõi häid uudiseid veelgi, kuna Admiral Markets jõudis Eesti ettevõtete TOP 100-s 31. kohale, võrreldes eelnenud aastal saavutatud 135. kohaga.

Admiral Markets lõpetas 2019. aasta kõrgel tasemel – olles võitnud Global Banking and Finance Review auhinna 2019. aasta parim Forexi ettevõte Saksamaal, Eestis ja Hispaanias. Alates nende loomisest 2011. aastal peegeldavad Global Banking and Finance Review auhinnad globaalses finantssektoris toimuvat innovatsiooni, muutusi, strateegiat ja saavutusi. Oleme väga uhked selle üle, et meid on taas tunnustatud meie toote, teenuse ja platvormi eest.

Töötaja algatus

Admiral Marketsi töötajad on näidanud üles suurt algatusvõimet ja osalenud aktiivselt organisatsioonikultuuri edendamises, pakkudes välja viise, kuidas saaksime koos tegutseda parimate äritulemuste nimel, pidades samas silmas ettevõtte ühiseid väärtusi.

2019. aastal korraldati ettevõttesisene võistlus ettevõtte sisemise mantra leidmiseks, mis toimiks meeskonna ühise motivatsiooni ja motona. Konkursile laekus üle 150 võistlustöö ja lõpliku otsuse tegi ettevõtte referendum.

Loodi ka juhtgrupp – aktiivsete töötajate kohort, kes töötas välja Admiral Marketsi väärtuste ettepanekud, mis annaksid töötajatele ja avalikkusele parema ülevaate sellest, mida ettevõte toetab ja milliseid väärtusi nende tööelus rakendatakse.

2019. aastal viis meie grupp läbi oma esimese *inhouse-hackaton*'i meie Minski kontoris. Enne hackaton-i kogusime ideid ja kõik meie meeskonna liikmed olid kutsutud jagama enda selliseid ideid, mida saaks rakendada IT-teenuste abil. Palju uuenduslikke ideid võeti kasutusele meie Tallinna peakontorist.

Inimesed

Alustasime juhtimise arendamist oma juhtkonna ja nõukogu tippjuhtidest. Samuti jätkasime finantskoolitust „Finantsturgude alused" ning andis töötajatele võimaluse täiendada oma teadmisi finantsturgude ja -instrumentide kohta.

Regulatsioon

2019. aastal jätkas Admiral Market oma jõupingutusi ja 2018. aastal jõustunud Finantsinstrumentide turgude II direktiivi 2014/65/EU (MiFID II) järgimisel ning Euroopa Väärtpaberiturujärelvalve (ESMA) ja riikide pädevate asutuste suuniste rakendamisel. Kõige olulisemad regulatsiooniga seotud teemad on Ühendkuningriigi lahkumine Euroopa Liidust (Brexit) ning võitlus rahapesu ja terrorismi rahastamise vastu.

Brexiti osas oleme pikka aega jälginud arenguid, hinnates samal ajal selle võimalikku mõju ja teinud vajalikke ettevalmistusi. Vaadeldaval perioodil on rahapesu ja terrorismi rahastamise tõkestamise seadusesse tehtud mitmeid muudatusi. Samuti hakkas kehtima Eesti Finantsinspektsiooni soovituslik juhend krediidi- ja finantseerimisasutuste osas ning rahapesu ja terrorismi rahastamise tõkestamise ennetavate meetmete kohta, mille tulemusel on Admiral Marketsis uuendatud

mitmesuguseid normatiivseid dokumente ja tavasid, koos töötajate koolitusega.

Turundusprojektid

Efektiivne turundus muutub iga aastaga äris edu saavutamiseks üha olulisemaks. Turundus ei ole lihtsalt ärilise edukuse oluline osa, vaid see ongi äri. Turundus ja äritegevus peaksid käima käsikäes, kus turundus on ettevõtte eesmärkide saavutamise taustajõud.

Kuna 2019. aastat iseloomustas eelkõige aktiivsete klientide suur arv, tähendab see, et meie turundustegevused ja projektid jõudsid oma eesmärkideni. Näiteks lõime 18 uut õppevideot, panustasime rohkelt Youtube'i optimeerimisse, alustasime Trading Spotlighti veebiseminaridega, alustasime AB-testimist, käivitasime MailerLite'iga e-kirju ja asusime kodulehte ümber kujundama. Need on vaid mõned suuremahulistest turundusprojektidest, mille me viisime läbi 2019. aastal. Lõime palju uusi kampaaniaid ja turundusprojekte, eesmärgiga olla Admiral Marketsi kaubamärgi kaudu nähtav kogu maailmas.

Osalesime paljudel turundusega seotud seminaridel, konverentsidel ja tegime neil üritustel oma kaubamärgi nähtavaks oma soovitud kuulajaile, kauplejatele ja konkurentidele. Jätkame sellise avalikkuse tähelepanuga ja laiendame sellist osalemist.

Ettevõtte sotsiaalne vastutus

Admiral Markets on alati toetanud jätkusuutlikkust ja ühiskonnale oma panuse andmist. Ettevõtte sotsiaalne vastutus, olgu see siis pühendunud tööandjana, klientide silmapaistva partneri, lugupidava kodanikuühiskonna liikme või keskkonnasõbralikuna, moodustab see Admiral Marketsi identiteedi põhiosa.

Väärtused

Oma igapäevases äritegevuses hoolitseme selle eest, et meie tegevus põhineks meie väärtustel, mida eelmisel aastal ajakohastasime. Kaasates oma töötajad nende väärtuste loomisse tahtsime veenduda, et need väärtused võetakse päriselt omaks ja nendesse usutakse.

Nagu alati, usume, et **meie suurim vara on usaldus**. See on kahesuunaline – olenemata sellest, kas räägime usaldusest oma ettevõtte sees, suhtluses klientidega ja, muidugi, reguleerivate asutustega. Admiral Markets on alati olnud läbipaistev ning ettevõtet on alati iseloomustanud silmapaistev nõuetele vastavus.

Teiseks, **teenigem raha!** Ettevõtte väärtustest rääkides on oluline meeles pidada, et globaalse äriühinguna on meie eesmärk olla edukas ettevõte, hoolitsedes selle eest, et meie investorite huvid oleksid täidetud, äri oleks kasumlik ja klientidel oleks võimalik meie teenuseid kasutades raha teenida.

Admiral Marketsi inimesed väärtustavad põhimõtet **mõelda globaalselt, kuid tegutseda lokaalselt**. Meie grupil kui globaalsel äriühingul on kliendid enam kui 130 riigis, meil on 18 kontorit üle kogu maailma. See on viis olla oma klientide lähedal ja anda kliendile võimalus rääkida oma emakeeles. Kohalik klienditugi ja kliendile kohapeal kättesaadaval olemine moodustavad olulise osa Admiral Marketsi mõistmisest ja austusest kliendi vastu.

Jah, Admiral Markets on kahtlemata **tõsine, kuid samas naudib teekonda**. Ühena valdkonna edukaist on Eesti-põhine ettevõte astunud suure sammu edasi. See on meie suurepärase meeskonna ja nende pühendunud töö tulemus. Kuid rohkem kui kunagi varem tähendab lojaalsete inimeste hoidmine vastastikust austust, ühiseid üritusi ja pidevat meeskonnatööd.

Mis puutub ühte meie väljakujunenud väärtusesse – **ühtsuses peitub jõud**, siis Admiral Markets usub tõesti, et see on iga sellise ettevõtte tõeline olemus, mis peab lugu ettevõtte sotsiaalse vastutuse kontseptsioonist. Peame olema ühtsed, hoolimata sellest, kas ehitame parajasti jätkusuutlikku ettevõtet või püüame võidelda meie keskkonna kiirete muutustega.

Inimeste kaasamine

Ajakohastades meie väärtusi uuendas Admiral Markets eelmisel aastal oma visiooni ja missiooni, eesmärgiga olla veelgi austusväärsem globaalses finantssektoris tegutseja. Aastate jooksul on meist saanud üks olulisi finantskeskusi klientidele, olles samal ajal turuks ja võrguks ettevõtetele. Uuendatud visioonis ja missioonis tuli arvestada meie laienemise ja globaalse kohalolekuga. Kaasates oma talente soovisime veenduda, et kõigil on võimalus kaasa rääkida ja välja pakkuda ideid meie visiooniks ja missiooniks. Selle tulemuseks on meie uus visioon ja missioon:

Visioon:
Olla globaalse haardega finantspartner inimeste jõukuse kasvatamisel.

Missioon
Juhtides, harides ja kvaliteeti hoides toome finantskogukonna kokku ühte võimsasse kauplemiskeskkonda.

Admiral Marketsi Roheline manifest

Kuna maailm pöörab rohkem tähelepanu kui kunagi varem jätkusuutlikkusele ja püüab avaldada keskkonnale võimalikult vähe kahjulikku mõju, on Admiral Markets tõstatanud ka selle üha olulisemaks teemaks. 2019. aastal kogunes algatusrühm, et alustada Rohelise manifesti koostamist – manifest, mis koosneb suunistest, kuidas olla keskkonnateadlik globaalne tegija nii üksikisiku tasandil kui ka ettevõttena. Kuna Admiral Markets on rahvusvaheline ettevõte, peame rohelisemaks saamiseks soovitud tulemuse saavutamiseks kaasama oma kontorites kõik inimesed. Roheline kauplemine saab olema Admiral Marketsi lähiaastate üheks märksõnadest. 2019. aastal koostas algatusrühm meie roheliste ideede esimese versiooni. 2020. aasta alguses rakendasime ja kehtestasime oma Rohelise manifesti ametlikult.

Admiral Markets on Tallinna loomaaia jääkaru Aroni ristiisa. Kuna jääkarude populatsioon on globaalse soojenemise tõttu viimastel aastatel märkimisväärselt vähenenud, siis usume, et maailmas tuleb hoolitseda ohustatud liikide eest. Oleme õnnelikud, et Aronil läheb väga hästi.

Taustajõud ühiskonnas

Admiral Markets on äärmiselt õnnelik meeskonnatöö üle, mille tegime 2019. aastal koostöös SOS Lastekülaga. Olime SOS Lasteküla sotsiaalkampaania #OlemeKoos üks taustajõudusid. Kampaania juhtis tähelepanu kvaliteetaja veetmisele lastega koos, selle asemel, et neile uusi mänguasju osta. Asjad ei armasta lapsi, vaid inimesed armastavad.

SOS Lasteküla sotsiaalkampaania eesmärk oli väärtustada perega veedetud aega, vähendada asjade- ja tehnoloogiakultust ning avalikkusele selgitada, et Lasteküla ei kogu annetusi asjade ostmiseks, vaid selleks, et leida lastele maailma parimad vanemad.

Meie strateegia ja eesmärgid

Admiral Markets on pühendunud sellele, et jõuda valdkonna 10 tipptegija hulka. Meie konkurentsieelisteks on globaalne kohalolek, paindlikud kauplemiskontod, haridus ja analüütika, turvalisus ja tarkvara, uuenduslik lähenemine ja kohalik tugi.

Olles juba rahalise kaasatuse teerajaja on meie eesmärk olla klientidele oluline finantskeskus. Litsentside omamine peamistes finantskeskustes üle maailma ja füüsiline kohalolek kõige olulisematel turgudel võimaldab meil oma kliente isiklikult tundma õppida, neid paremini mõista ja pakkuda neile kõrgemat teenindustaset.

Admiral Markets aitab oma klientidel teha läbimõeldud ja arukaid kauplemisotsuseid, avaldades raamatuid ja pakkudes haridusprogramme (seminarid, veebiseminarid, videod), mille eesmärk on õpetada kauplemisoskusi ja selgitada finantsturge.

Admiral Markets grupp on ennast Euroopas hästi kehtestanud. Praeguseks on meie plaanide hulgas laienemine uutele turgudele Aasias, Aafrikas ja Ladina-Ameerikas. Meie kliendibaasi kasv toetub meie toodete ja teenuste valiku laienemisele, uute turgude uurimisele ja kasvule meie olemasolevatel turgudel.

Meie paindlikkus, klientide vajaduste mõistmine, innovatsioon, klienditeeninduse arendamine ja meie kaubamärki investeerimine on meie tegevust mõjutavate strateegiliste otsuste aluseks järgnevatel aastatel. Lisaks soovime leida võimalusi meie kättesaadavuse suurendamiseks meie klientidele läbi uute kontorite, klienditeeninduse ja laiema keelevalikuga veebilehtede.

2020. aastal lansseerime uue mobiilirakenduse – järgmisel tasemel *on-the-go* kauplemine ja investeerimine.

Kaubamärk

Admiral Markets on Eestis loodud tugev kaubamärk. Olles tähistanud oma 19. aastapäeva märtsis 2020, keskendutakse käimasoleval aastal sellele, et muuta meie kaubamärk meie turgudel ja sihtrühmades veelgi nähtavamaks. Selleks jätkame kõrgelt hinnatud turundustegevustega, muutes oma inimesed parimateks kaubamärgisaadikuteks.

Oktoobris 2020 avatakse Dubai Expo. Admiral Markets on teatanud oma osalemisest maailmanäitusel, tutvustades üritusel osalevale 192 riigile Eesti-põhise *fintech*-i edulugu.

Expol osalemisega seoses näeb Admiral Marketsi kaubamärki Eesti kõige tähtsamas ristpunktis – Lennart Meri Tallinna lennujaamas. Kuna Admiral Markets on üks rahvusvahelisemaid Eesti ettevõtteid ja üks meie väärtustest on tegutseda lokaalselt, kuid mõelda globaalselt, siis on kohalolek lennujaama ühes väravas meie kaubamärgile üks parimaid võimalusi olla nähtav. Tallinna lennujaam on rahvusvaheliste reiside keskus, kus saame tervitada oma Eestisse saabuvaid või Eestist lahkuvaid potentsiaalseid kliente.

Admiral Markets tööandjana

Kuna võitlus parimate töötajate eest on täies hoos, otsime võimalusi, et meelitada meie väärtuslikku meeskonda parimaid töötajaid. Oleme uudse värbamisvahendina juba kasutusele võtnud *MeetFrank*i ning sel aastal keskendume rohkem tudengite ja järgmise põlvkonna köitmisele.

Jätkame oma töötajate arenguprogrammidega, sest parimate töötajate hoidmine on üks meie eduka äritegevuse alustalasid. Meie töötajad hindavad kõrgelt võimalust arendada oma erialaseid oskusi ja teadmisi, osaledes erinevates koolitusprogrammides ja -kursustel.

Meie kliendid

2019. aasta lõpuks jõudsime oma kõigi aegade suurima aktiivsete klientide arvuni. 2020. aastal soovime oma kliendibaasi suurendada. Praegu kaalume kolme uue litsentsi taotlemist Jordaanias, Kanadas ja Lõuna-Aafrika Vabariigis, mis tugevdaksid meie kohalolekut kohalikel tasanditel.

Meie klientide suurt usaldust meie vastu iseloomustab asjaolu, et enamik meie klientidest on pikaajalised. Meie eesmärgiks Admiral Marketsis on pidevalt suurendada kliendihoidmise taset, seda enam nüüd, kui on jõustunud ESMA kehtestatud uued finantsvõimenduse eeskirjad ja tuleb avalikustada kasumi/kahjumi suhtarv. Meie strateegiline eesmärk on saada üheks Eesti tunnustatumaks ekspordiettevõtteks. Sel aastal jõudsime aasta parima eksportija konkursil esikümnesse.

Järgnevate aastate suurim väljakutse on siseneda Aasia turgudele ja pakkuda kohalikke instrumente selles regioonis. Sellega tagame pakutava portfelli suurenemise. Peame suurendama kohapealset oskusteavet ja meie äritegevuse tuntust. See annab meile ligipääsu rohkem kui 3 miljardile uuele potentsiaalsele kliendile.

Meie tegevust mõjutavad potentsiaalsed trendid ja tegurid

Ühendkuningriigi lahkumine Euroopa Liidust
Üks tegureid, mis võib mõjutada Admiral Markets AS-i tegevust, on Ühendkuningriigi otsus EList lahkuda, eelkõige kuna Admiral Markets AS-i sõsarinvesteerimisühing Admiral Markets UK Ltd, on registreeritud ja litsentseeritud Ühendkuningriigis. 1. veebruaril 2020 algas Ühendkuningriigi EList lahkumise üleminekuperiood. Admiral Markets Group AS tütarettevõte Admiral Markets Cyprus Ltd on laiendanud oma teenuste pakkumist rohkematesse riikidesse. See tähendab, et Admiral Markets on Ühendkuningriigi EList lahkumiseks täielikult valmis.

Koroonaviirus
Koroonaviiruse puhang 2020. aasta alguses mõjutab kõiki piirideta ettevõtteid ja maailmamajandus on sellest tänaseks juba mõjutatud. Poliitikakujundajad üle kogu maailma on võtnud kasutusele täiendavad abinõud, mis aitaksid ettevõtteid viiruse leviku ajal. Globaalsest kaosest rääkides tekitavad suurimat muret ebakindlus ja segadus. Need märksõnad kehtivad ka viirust käsitleva info kohta, kuna tänaseks pole teada, millal ja kuidas on võimalik viiruse levikut peatada ning millal leiutatakse vaktsiin. Hiina, mis on koroonaviiruse eesliin, on õnnestunud hoida uued nakatumisjuhtumid kontrolli all, võrreldes Euroopaga, eriti Itaaliaga, kus ollakse hädas massiivse viirusepuhangu ja selle jätkumisega. Ebakindlusel on suur mõju finantsturgudele ja ettevõtetele. Ettevõte jälgib tähelepanelikult sündmuste kulgu ja on valmis rakendama ettevaatusabinõusid käimasoleva olukorraga toimetulemiseks.

Samal ajal on kogu meie äri kohandatud töötamiseks kõikjal. Kõik meie kliendid saavad oma kontodega kaubelda ja neid hallata kõikjal, ükskõik millises seadmes, kas kodust, olles teel või mujal.

Sama kehtib ka meie ärisüsteemide kohta, mis võimaldavad meie töötajatel töötada ükskõik millisest asukohast ja kõrgeimate turvastandarditega. Kodus töötamine ja muud kaugvalikud on võimalikud. Sellisteks olukordadeks on loodud Slack, VPN ja pilveandmesüsteemid. Oleme ette valmistatud globaalse ettevõttena ja tööandjana, kes hoolib oma inimeste tervisest ööpäevaringselt.

USA presidendivalimised aastal 2020
2020. aasta alguses, enne kui uudised koroonaviiruse kohta hakkasid levima, teatati, et alates 2013. aastast pole USA majandus olnud valimiste aastal eales nii tugev kui praegu. USA presidendivalimised mõjutavad kindlasti globaalseid finantsturge ja 2020. aastal näeme, kuidas turud vastavalt reageerivad.

Finantstulemused

Majanduskeskkond

Admiral Marketsi peakontor asub Eestis ning Grupile kuulub veel 17 kontorit üle maailma koos klientidega kogu maailmast. Admiral Marketsi peamine kliendibaas asub ELis. Admiral Marketsi tooted sõltuvad majandussuundumustest kogu maailmas.

Maailmamajandus

2019. aastal oli USA ja Hiina vaheline kaubandusvaidlus üks põhiteemasid – mitte üksnes poliitikas, vaid kogu maailma kauplejate hulgas.

2018. aasta neljas kvartal oli väga heitlik kartuse tõttu, et USA Föderaalreservi (FED) „müügioptsioon" ei pruugi enam kättesaadav olla (märkus: „FEDi müügioptsioon" viitab sellele, et keskpangal on võimalik võtta languse korral meetmeid, mille eesmärk on säilitada varade hind), kuna FED teatas, et FEDi bilansi vähendamine toimub „autopiloodi peal" ning USA positiivsete majandusväljavaadete tagamiseks võib olla vaja intressimäärasid veelgi tõsta. FED teatas aga 2019. aasta jaanuaris kannapöördest, kui FEDi esimees Powell andis turuosalistele teada FEDi paindlikkuse suurendamisest, eelkõige seoses bilansi vähendamisega.

Pärast seda, kui USA ja Hiina vaheline kaubandusvaidlus 2019. aasta esimeses pooles süvenes, kuna USA president Trump kehtestas tariifid miljardite dollarite väärtuses Hiina kaupadele, ning pärast seda, kui ülemaailmsed majandusprognoosid osutasid majanduskasvu aeglustumisele ning USA rahandusministeeriumi kahe ja kümne aasta tulukõver augustis ja septembris ümber pöördus, sekkus FED ning vähendas intressimäärasid juulis, septembris ja oktoobris 25 baaspunkti võrra selle asemel, et neid tõsta.

Alates septembri keskpaigast, mil üleöölaenude intressimäära suurendati sündmuste kokkulangemise tõttu lausa 10%ni, hakkas FED ühtlasi suurendama repoturu likviidsust miljardite dollarite võrra.

Sel ajal, aasta tagasi, küsisime, kas maailmamajandus suudab jätkata kasvutrendi ilma maailma keskpankade pakutud likviidsuseta. 2020. aastal on vastus ilmselge: „Ei suuda".

Seega peavad FED, Euroopa Keskpank (EKP), Jaapani keskpank ja muud maailma keskpangad 2020. aastal ja edaspidi takistama maailmamajanduse langust, suurendades hapras majanduskeskkonnas likviidsust.

See võib aga olla peaaegu võimatu peale seda kui finantsturge üllatas koroonaviiruse pandeemia. ÜRO väidab, et „[...] peale COVID-19 koroonaviiruse epideemia traagilisi inimesi mõjutavaid tagajärgi läheb selle põhjustatud majanduslik ebakindlus maailmamajandusele 2020. aastal maksma 1 triljon eurot [...]". Selle tulemusel pumpasid ülemaailmsed keskpangad tohutul hulgal likviidsust globaalsetele finantsturgudele, FED langetas intressimäärad 0-ni ja läks „kõik sisse" ning tuli välja teadaandega, et ta ostaks piiramatul hulgal USA riigikassa ja hüpoteegiga tagatud väärtpabereid. Samuti kuulutas Euroopa Keskpank lisaks QE-programmile (mis kuulutati välja 2019. aasta septembris) välja 750-miljardise euro suuruse koroonaviiruse kriisiga võitlemise võlakirjade ostuskeemi, mis huvitaval kombel ei kuulu enda kehtestatud ostusummade piiridesse, milleks on kuni 33% Euroopa majanduse tasumata võlast.

Niisiis, raskused 2020. aastal ei tulene üksnes Trumpi kaubanduspoliitikast, vaid ka sellest, et keskpangad vajavad stimuleerivate fiskaalmeetmete ja majanduse tugipakettide tugevdamiseks kõigi riikide ühist toetust. Eesmärgiks oleks luua koroonaviiruse poolt ajendatud ülemaailmse majanduslanguse vastu võitlemiseks allianss.

Kuna Ühendkuningriigis ja mitmes teises Euroopa riigis koguvad konservatiivsed, parempoolsed ja rahvuslikud parteid aina enam toetust, on väga keeruline sellise ühtse alliansi loomist ette kujutada.

Euroala

Euroala kinnitatud kvartaalne majanduskasv oli 2019. aasta kolmandas kvartalis 0,2%, nagu ka sellele eelnenud kolmekuisel perioodil. Kasvu toetasid kodumajapidamiste tarbimine, valitsemissektori kulutused ja põhivarainvesteeringud. Samas mõjutasid netokaubanduse ja varude muutus sisemajanduse koguprodukti (SKP) negatiivselt. Bloki suurimate majanduspiirkondade hulka kuuluva Saksamaa kinnitatud SKP kasv oli 2019. aasta kolmandas kvartalis hooajaliselt korrigeeritud andmete põhjal 0,1% võrrelduna 0,2% vähenemisega eelnenud kolmekuisel perioodil.

Itaalia majandus kasvas kolmel kuul kuni 2019. aasta septembrini 0,1% ehk samas tempos nagu eelnenud perioodil ja kooskõlas esialgsete hinnangutega. Samas oli Prantsusmaa kinnitatud kvartaalne majanduskasv 2019. aasta kolmandas kvartalis 0,3%.

Arvestades koroonaviiruse puhangut ja asjaolu, et euroalal on algamas majanduslanguse faas, kus SKP võib langeda II kvartalis üle 8%, annab üksnes aeg arutust sellest, kas EKP 750 miljardi euro suurused võlakirjaostud koroonaviirusest põhjustatud kriisi leevendamiseks suudavad majanduslanguse peatada. Euroopa riikidel ei jää tõenäoliselt üle muud kui teha tihedalt koostööd fiskaalstiimulite programmi kaudu, et veelgi enam ergutada euroala rabedat majandust.

Ameerika Ühendriigid

USA majanduse aastane kasv oli 2019. aasta kolmandas kvartalis 2,1%. See jäi teise kvartali prognoosi tasemele pärast seda, kui majandus oli eelneval kolmekuisel perioodil 2% kasvanud. Reaalse SKP kasv kolmandas kvartalis kajastas individuaalsete tarbimiskulutuste (PCE), föderaalvalitsuse kulutuste, eluasemeinvesteeringute, ekspordi ning riigi ja kohalike omavalitsuste kulutuste positiivset mõju. Seda vähendas osaliselt muude kui eluasemetesse tehtud põhivarainvesteeringute ja varudesse tehtud erasektori investeeringute negatiivne mõju. Import, mis SKP arvutamisel lahutatakse, suurenes.

Koroonaviirus avaldab tugevat mõju ka USA SKP kasvule 2020. aastal. Mõned tunnustatud Wall Streeti investeerimispangad prognoosivad USA SKP languseks üle 20% ja töötuse määra kerkimist ajalooliselt kõrgeimale tasemele. Saab näha, kas Föderaalreservi jõulised rahapoliitilised stiimulid – intressimäärade langetamine nullini ning määramata ajaks ja piiramatu varaostuprogrammi rakendamine – suudavad languse peatada. USA valitsussektor on juba leppinud kokku 2 triljoni dollari suuruse koroonaviiruse abipaketi, mis teeb sellest USA ajaloo suurima majandusstiimulite paketi. Selle raames tehakse enamikule ameeriklastest 1200 dollari suurune väljamakse, et aidata väikeettevõtetel töötajatele tasu maksta. Aeg näitab, kas sellest paketist USA majanduse stabiliseerimiseks piisab.

Ühendkuningriik

Ühendkuningriigi majanduskasv oli 2019. aasta kolmandas kvartalis ülevaatamise järel pisut suurem – 0,4%. Sellele vaatamata kahanes CBI Ühendkuningriigi ettevõtlusoptimismi indikaatori väärtus 2019. aasta viimases kvartalis võrreldes eelnenud kolmekuise perioodiga –32-lt –44-le. Brexitiga seotud ebaselguse tingimustes oli tegemist kehvima tulemusega alates 2019. aasta kolmandast kvartalist. Ka optimism eelseisva aasta ekspordiväljavaadete suhtes polnud alates 2001. aasta oktoobrist niivõrd väike olnud. Samuti halvenes investeerimisplaanide olukord: hoonetele, seadmetele ja masinatele ning koolitusele ja ümberõppele polnud alates finantskriisist nii vähe kulutada plaanitud.

Lisaks koroonaviiruse põhjustatud majanduslangusele ja sellest tulenevale Ühendkuningriigi majanduse lühiajalisele seiskumisele on Ühendkuningriigi jaoks oluline teema Brexit. Lahkumislepe läbis alamkojas teise lugemise 20.12.2019. Ühendkuningriik ja Gibraltar lahkusid Euroopa Liidust 31.01.2020.

Nüüd tiksub aeg seoses tuntavate muudatustega, mida Brexit toob: Ühendkuningriigi kaubanduse, tolli, reisimise ja regulatsioonidega seotud uued korraldused EL-i ja muu maailmaga.

Kuni selle ajani tagab 11-kuuline üleminekuperiood, et igapäevased hõõrdepunktid ja Brexiti projekti suurimad väljakutsed - piiriülene reisimine, isiklikud õigused ja sisseränne - püsivad muutumatuna vähemalt 31. detsembrini.

Nüüd on aga põhiküsimus see, et kuidas koroonaviiruse all kannatava ja seetõttu aeglustuv Saksamaa majandus mõjutab Ühendkuningriigi SKP kasvu, mis võib 2020. aastal veelgi pidurduda.

Hiina

Hiina majandus kasvas 2019. aasta septembri kvartalis võrreldes eelnenud aastaga 6,0%. See jäi alla eelnenud kvartali kasvule, mis oli 6,2%, ja turu ootusele, mis oli 6,1%. See oli kõige aeglasem kasv alates 1992. aasta esimesest kvartalist. See toimus Hiina ja USA vaheliste jätkuvate kaubanduspingete, väheneva ülemaailmse nõudluse ning kohalike omavalitsuste muret tekitavate bilansiväliste laenude tingimustes.

Koroonaviiruse ja selle tugeva üleilmse mõju tõttu näitavad esmased hinnangud, et Hiina majandus võib 2020. aasta I kvartalis kahaneda 10% ning V-kujuline taastumine on koroonaviiruse pandeemia üleilmsel leviku tõttu ebatõenäoline, mistõttu välisnõudlus Hiina toodete järele on väiksem.

Olulised globaalsed sündmused 2019. aastal

- USA esindajatekoda algatab president Donald Trumpi ametist tagandamise;
- USA lõpetab Süüria kurdide toetamise;
- Hongkongi tänavatel protestitakse Hiina valitsuse vastu;
- Pärsia lahe piirkonnas suurenevad geopoliitilised pinged;
- USA ja Hiina kaubandussõda;
- Brexit raputab Ühendkuningriigi poliitikat;
- Põhja-Korea ja USA tuumakõnelused seiskuvad.

Eesti majandus

Eesti SKP suurenes 2019. aasta kolmandas kvartalis võrreldes eelnenud kvartaliga 1% ja võrreldes eelneva aastaga 4,2%. Pärast ülespoole korrigeerimist oli sellele eelnenud perioodi majanduskasv 3,8%.

2019. aastal on kasv stabiliseerunud suurima aastase kasvumäära juures alates 2017. aasta viimasest kvartalist.

Valitsemissektori kulutused suurenesid 2019. aasta kolmandas kvartalis kiiremini kui teises kvartalis (3,8% võrreldes 0,9%ga). Seevastu põhivarainvesteeringud (8,1% võrreldes 24,6%ga) ja eratarbimine (1,2% võrreldes 2,4%ga) suurenesid kolmandas kvartalis aeglasemalt kui teises kvartalis. Netoeksport mõjutas SKPd positiivselt, kasvades 7,0% (võrreldes 3,3%ga). Samas suurenes import aeglasemas tempos – 4,4% (võrreldes 5,4%ga). Tegevusaladest panustasid majanduskasvu peamiselt info ja side; põllumajandus, metsamajandus ja kalandus; kutse-, teadus- ja tehnikategevus; hulgi- ja jaekaubandus ning töötlev tööstus, veondus ja laondus. Hooajaliselt korrigeeritud kvartaliandmetele tuginedes kasvas Eesti SKP kolmandas kvartalis 1,0% võrrelduna teise kvartali ülespoole korrigeeritud 0,8% kasvuga.

Kahjuks on Eesti majandus samuti olnud haavatav koronaviiruse pandeemia suhtes, kriis on mõjutanud teenindusettevõtteid ja transpordisektorit. Eesti olukorra paranemise korral mai alguseks võib Eesti Panga hinnangul Eesti majandus kahaneda 6%. Kui olukord ei parane augustini, võib Eesti majandus kahaneda 14%. Kui olukord paraneb kiiresti, võib Eesti majandus kiiresti taastuda ja 2021. aastal taas kasvule jõuda.

Majandusprognoos põhinäitajate kaupa*

	2018	2019 E	2020 E	2021 E	2022 E
SKP jooksevhindades (mld EUR)	26,04	27,98	29,54	30,93	32,33
SKP muutus	4,8	3,4	2,3	2,0	2,2
SKP kasv töötava inimese kohta	3,5	2,6	2,0	2,0	2,4
Tarbijahinnaindeks (THI)	3,4	2,4	2,2	1,8	1,7
Töötuse määr	5,4	4,7	5,7	6,2	6,4
Keskmine brutokuupalk (eurodes)	1 310	1 408	1 497	1 579	1 665
Keskmise brutokuupalga muutus	7,3	7,5	6,3	5,5	5,5
Eelarvetasakaal (% SKPst)**	-0,5	-0,2	-0,2	-0,2	0,0

*Kui pole märgitud teisiti, siis kajastavad esitatud arvud aastast muutust protsentides.
**Eelarvetasakaalu prognoosis on arvesse võetud üksnes meetmed, mille kohta oli prognoosi koostamise kuupäeval saadaval piisavalt teavet.
Allikas: Eesti Pank

Finantsülevaade

Peamised finantsnäitajad

	2019	2018	Muutus 2019 vs 2018	2017	2016	2015*
Kasumiaruanne (miljonites eurodes)						
Kauplemistegevuse netotulu	33,5	32,6	3%	27,0	23,0	20,2
Tegevuskulud	28,1	22,0	28%	19,0	17,6	23,1
EBITDA	6,9	11,2	-38%	7,2	7,0	-1,9
EBIT	5,6	10,9	-49%	7,0	6,7	-2,2
Puhaskasum (-kahjum)	5,2	10,3	-50%	6,5	6,5	-2,2
EBITDA marginaal, %	20%	34%	-14	27%	31%	-9%
EBIT marginaal, %	17%	33%	-16	26%	29%	-11%
Puhaskasumi (-kahjumi) marginaal, %	16%	32%	-16	24%	28%	-11%
Kulude-tulude suhe, %	84%	68%	16	71%	77%	114%

	2019	2018	Muutus 2019 vs 2018	2017	2016	2015*
Ärimahud (miljonites eurodes)						
Nõuded krediidiasutustele ja investeerimisühingutele	33,7	27,8	21%	27,7	22,0	20,3
Võlakirjad	9,3	10,8	-14%	3,3	2,4	0
Omakapital	42,4	38,8	9%	29,5	24,4	18,3
Bilansimaht	52,0	43,4	20%	33,5	26,4	23,2
Bilansivälised varad (kliendivarad)	45,9	31,6	45%	25,9	21,9	20,7
Aktiivsete klientide arv**	24 148	22 321	8%	20 236	18 986	21 788
Aktiivsete kliendikontode arv***	30 522	27 993	9%	25 798	24 486	28 767
Töötajate arv	284	228	25%	209	196	175

*2015. aasta tegevuskulud ning puhaskasum ilma Šveitsi frangi muutusest tulenevate nõuete erakorralise allahindluskuluta olid vastavalt 14,6 miljonit ja 1,2 miljonit eurot.
** Aktiivsed kliendid on kliendid, kes on viimase 12 kuu jooksul teinud vähemalt ühe kauplemistehingu
*** Aktiivne konto on konto, kus viimase 12 kuu jooksul on tehtud vähemalt üks kauplemistehing

Finantssuhtarvude arvutamisel kasutatud valemid:

EBITDA marginaal % = EBITDA / kauplemistegevuse netotulu
EBIT marginaal % = EBIT / kauplemistegevuse netotulu
Kasumimarginaal % = Puhaskasum / kauplemistegevuse netotulu
Kulude-tulude suhe % = Tegevuskulud / kauplemistegevuse netotulu

Koondkasumiaruanne

Kauplemistegevuse netotulu

Vaatamata maailmaturgudel valitsenud madalale volatiilsusele, suutis Admiral Markets 2019. aastal oma kauplemistegevuse netotulu olulises osas säilitada eelmise aasta tasemel ja vähesel määral kasvatada 2019. aastal. 2019. aastal oli Admiral Markets kauplemistegevuse netotulu 33,5 miljonit eurot, kasvades 3%. Aasta tagasi oli kauplemistegevuse netotulu 32,6 miljonit eurot. 2019. aastal kasvas aastane aktiivsete klientide arv 8%, samas kui tehingute väärtus kasvas 3% ulatudes 590 miljardi euroni.

2019. aastal moodustasid Forex tooted kogu kauplemistegevuse brutotulust 41%, vähendes aastaga 7%. Forexi osakaal vähenes peamiselt indeksi CFD-de 6%-lise suurenemise tõttu. Tooraine CFD-de osakaal kauplemistegevuse brutotulust jäi samale tasemele võrreldes eelmise aastaga, moodustades 15% kogu kauplemistegevuse brutotulust. Muude toodete, näiteks aktsiate, osakaal kasvas 2%-ni.

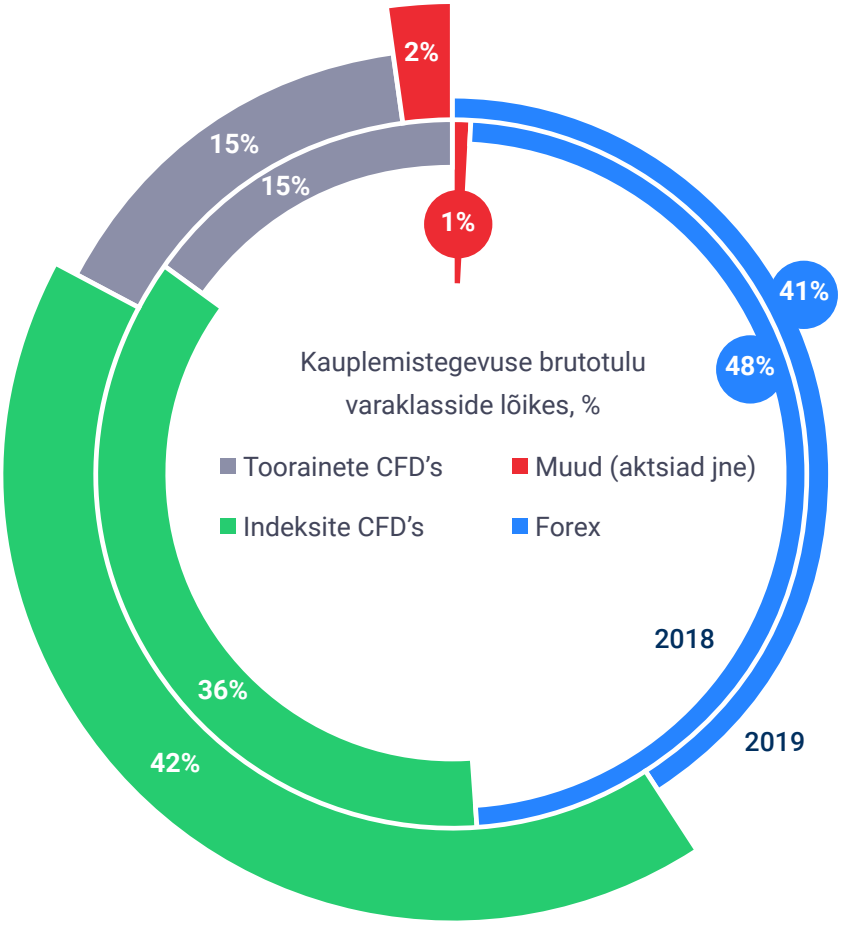

Grupi tegevust juhitakse üldjuhul geograafiliselt kolme peamise geograafilise segmendiga, mis põhineb Admiral Marketsi kontorite asukohal: EL, Ühendkuningriik ja Austraalia ja muu.

Brutotulu geograafiliste regioonide kaupa:

	2019	2018	Muutus
Euroopa Liit	83%	90%	-7
Ühendkuningriik	5%	4%	1
Austraalia ja muud riigid	12%	6%	6

Enamik EL-i kliente on Saksamaalt, järgneb Hispaania, Leedu, Eesti, Bulgaaria, Prantsusmaa, Poola ja Ühendkuningriik. Saksa kliendid toodavad 24% Grupi kogutulust, Hispaania kliendid toodavad 8%, Leedu 7%, Eesti 6%, ja kliendid Bulgaariast, Prantsusmaalt, Poolast ja Ühendkuningriigist toodavad kõik 5% Grupi kogutulust.

Kulud

Tegevuskulud kasvasid 28%, mis oli peamiselt tingitud tööjõu-, turunduskulude ja IT-kulude kasvust. Grupi kogukuludest moodustavad suurima osa tööjõukulud. Tööjõukulud suurenesid 2019. aastal 32%, 12,1 miljoni euroni, mis moodustab 43% kogu tegevuskuludest. Tööjõukulud suurenesid seoses töötajate arvu 25%-lise kasvuga võrreldes 2018. aastaga. 2019. aasta lõpuks oli töötajate arv kokku 284.

2019. aastal suurenesid turunduskulud eelmise aastaga võrreldes 10% ja olid 2019. aastal 6,4 miljonit eurot, mis moodustab kokku 23% tegevuskuludest. Turunduskulude suurenemise tulemusena kasvas 2019. aasta lõpuks aktiivsete klientide arv Grupis 8% ning potentsiaalsete klientide arv 23%. Potensiaalsete klientide arvu kasv loob eeldused 2020. aastal veegil suuremale aktiivsete klientide arvu kasvule.

Suuremahulistele IT-investeeringute tõttu, mille eesmärk oli Grupil toote- ja kauplemisplatvormide arendamine, suurenesid IT-kulud 56%. Alates 2019. aastast on Grupp keskendunud rohkem ka detsentraliseeritud blockchain-süsteemi arendamisele, mis kajastub samuti suurenenud IT-kuludes. 2019. aastal on Grupp kulutanud ligikaudu 0,4 miljonit eurot blockchain ja KYC/identiteeditehnoloogia arendamisele. Aruande väljastamise ajal on blockchain-süsteem jätkuvalt välja arendamisel.

Lisaks suurenesid ühe aasta jooksul märkimisväärselt amortisatsioonikulud 0,3 miljonilt eurolt 1,2 miljoni euroni. Suurenemise peamiseks põhjuseks on IFRS 16 „Rendilepingud" rakendamine, mille tulemusel võeti Admiral Marketsi ettevõtete mitmed kontoriruumid arvele kapitalirendi varana.

Tegevuskulud suurimate kululiikide lõikes:

Kululiik (miljonites eurodes)	2019	2018	Muutus
Tööjõukulud	12,1	9,2	2,9
Turunduskulud	6,4	5,8	0,6
IT-kulud	2,8	1,8	1,0
Juriidilised ja auditeerimiskulud	1,1	1,0	0,1
Rent ja kommunaalkulud	0,4	0,7	-0,3
Muud sisseostetud teenused	0,4	0,8	-0,4
Regulatiivse aruandluse kulud	0,5	0,4	0,1
Käibemaksu kulu	0,8	0,5	0,3
Põhivara amortisatsioon	1,2	0,3	0,9
Mitmesugused tegevuskulud	2,4	1,5	0,9
Tegevuskulud kokku	**28,1**	**22,0**	**6,1**

Kulude-tulude suhe suurenes 2019. aasta lõpuks 84%-ni (2018: 68%). Kasvu põhjuseks oli peamiselt tööjõu-, turundus- ja IT-kulude kasv. IT-kulud kasvasid suuremahuliste ITinvesteeringute tõttu, mille eesmärk oli toote- ja kauplemisplatvormide arendamine. Turunduskulude suurenemisel on otsene seos aktiivsete klientide arvu kasvuga. Tööjõukulud kasvasid peamiselt selleks, et toetada tulevaste klientide arvu kasvu, suurendades operatiivsetel ametikohtadel töötavate töötajate arvu.

12:09
0.13K/c
70%
Kauplemistegevuse netotulu
33 516 000
AC
7
8
9
4
5
6
1
2
3
%
0
.
=

Puhaskasum

Grupi puhaskasum oli 2019. aastal 5,2 miljonit eurot, mis on 50% vähem kui aasta varasem (2018: 10,3 miljonit eurot). Samuti vähenes Grupi puhaskasumi marginaal vähenedes aastaga 32%-lt 16%-le. Kasumimarginaali vähenemine oli peamiselt tingitud tegevuskulude suurenemisest, vastavalt eespool mainitule.

Grupi omakapitali tootlus oli 2019. aasta lõpus 12,8% (2018: 30,2%).

Finantsseisundi aruanne

(miljonites eurodes)	2019	2018	Muutus
Nõuded krediidiasutustele ja investeerimisühingutele	33,7	27,8	21%
Võlakirjad	9,3	10,8	-14%
Kohustused kokku	9,5	4,6	107%
Omakapital	42,4	38,8	9%
Varad kokku	**52,0**	**43,4**	**20%**
Bilansivälised varad (kliendivarad)	45,9	31,6	45%

Grupil on tugeva ja kasvava mahuga bilanss, ettevõtte omakapital on 42,4 miljonit eurot ja pikaajaline võlg vaid 5,7 miljonit eurot. Grupi bilanss on likviidne, kuna 83% bilansist koosneb likviidsetest varadest.

31. detsember 2019 seisuga moodustas Grupi varade maht 52 miljonit eurot. Ligikaudu 65% varadest moodustavad nõuded krediidiasutustele ja investeerimisühingutele. Nõuded krediidiasutustele ja investeerimisühingutele on 2019. aastal suurenenud 21%. 2019. aastal investeeriti suur osa nõuetest krediidiasutustele ja investeerimisühingutele võlakirjadesse. Võlakirjade portfell koosneb ainult kõrge kvaliteediga likviidsetest varadest ja moodustab 18% koguvaradest.

Grupi põhivarad kasvasid 2019. aastal 6,6 miljoni euroni, seoses IFRS 16 „Rendilepingud" rakendamisega, mille tulemusel kajastati mitmed Admiral Marketsi ettevõtete kontoriruumid kapitalirendi vara ja kohustisena. Muu materiaalne põhivara jäi eelmise aasta tasemele ja koosneb peamiselt Tallinna uue kontori parendustest. Investeerimisühing Eestis, Admiral Markets AS, kolis uude kontorisse, et hõlbustada töötajate arvu kasvu viimaste aastate jooksul. Immateriaalne põhivara vähenes amortisatsiooni võrra ja moodustas 2019. aasta lõpuks 0,7 miljonit eurot. Immateriaalne põhivara koosneb peamiselt Kaupleja Kabinet 3 arenduskuludest.

Grupi pikaajalised kohustused koosnevad allutatud võlakirjadest ja kapitalirendist, moodustades bilansimahust 11%. Kohustuste kasv 2019. aastal

tulenes peamiselt IFRS 16 „Rendilepingud" rakendamisest. Kõik muud kohustused on lühiajalised, olles peamiselt kohustused võlausaldajate ja seotud osapoolte ees, tasumisele kuuluvad maksud ja võlad töötajatele.

Grupi bilansivälised varad (kliendivarad) kasvasid 2019. aastal 45%, moodustades 45,9 miljonit eurot (2018: 31,6 miljonit eurot).

Peamised finantssuhtarvud

	2019	2018	Muutus 2019 vs 2018	2017
Puhaskasum aktsia kohta, EUR	2,1	4,1	-2,0	2,6
Omakapitali tootlus (ROE), %	12,8%	30,2%	-17,4	24,3%
Omakapitali kordaja	1,2	1,1	0,1	1,1
Varade tootlus (ROA), %	10,9%	26,8%	-15,9	21,9%
Lühiajaliste kohustuste kattekordaja	11,9	14,6	-2,7	15,1

Finantssuhtarvude arvutamisel kasutatud valemid:

Puhaskasum aktsia kohta, EUR = puhaskasum / keskmine aktsiate arv
Omakapitali tootlus (ROE), % = puhaskasum / keskmine omakapital * 100
Omakapitali kordaja = keskmised varad / keskmine omakapital
Vara tootlus (ROA), % = puhaskasum / keskmised varad * 100
Lühiajaliste kohustuste kattekordaja = käibevara / lühiajalised kohustused.

Suhtarvude arvutamisel võetakse bilansilised näitajad arvesse eelmise ja käesoleva aruandeperioodi lõpunäitajate aritmeetilise keskmisena, kasumiaruande näitajad aruandeperioodi lõpu seisuga.

Klientide trendid

	2019	2018	Muutus
Uued kliendid	10 375	8 106	28%
Aktiivsed kliendid	24 148	22 321	8%
Keskmine tulu kliendi kohta	1 388	1 460	-5%
Keskmine tehingute arv kliendi kohta	1 318	1 349	-2%

Grupi aastane aktiivsete klientide arv kasvas 2019. aastal 8%, s.o 24 148-ni (2018: 22 321 aktiivset klienti). Grupiga liitus aasta jooksul üle 10 375 uue kliendi (28% rohkem kui 2018. aastal), st. kliendid, kes kauplesid esimest korda 2019. aastal. Grupi kliendivarad kasvasid aastaga 45%, ulatudes 2019. aastal 45,9 miljoni euroni.

Kui uued ESMA määrused 2018. aasta augustis jõustusid hakati kliente jaotama kas tava- või professionaalseteks klientideks. Kuni selle ajani ei saanud klient mitte mingit kasu professionaalse kliendi staatuse taotlemisest, sest nii klientidele pakutavad tooted, tingimused kui ka finantsvõimendus olid samad. Alates 2018. aastast on Admiral Markets pakkunud klientidele, kes täidavad vajalikke nõudeid, võimalust taotleda professionaalse kliendi staatust. See staatus võimaldab klientidel kasutada madalamaid tagatisnõudeid (kõrgemat finantsvõimendust) ja tagab täieliku juurdepääsu kõigile olemasolevatele ja tulevastele boonusprogrammidele. ELi uue määrusega saavad professionaalsed kliendid kasutada kõrgemat võimendust, maksimaalselt kuni 1:500, samas kui tavaklientide puhul ei tohi finantsvõimendus ületada 1:30 peamiste Forex tehingute osas, 1:20 CFD-de indeksite osas ja veelgi vähem teiste instrumentide osas. Grupile esitati veidi üle 5 700 taotluse, millest aktsepteeriti ligikaudu 12%. 2019. aasta lõpu seisuga moodustasid professionaalsed kliendid Grupi klientidest 19% ja nende osakaal kogu kauplemistegevuse brutotulust on ligi 55%.

Admiral Markets-is keskendume kogenud ja suurema väärtusega klientidele. 2019. aastal moodustasid 57% kauplemistuludest kõige kasumlikumad 2% klientidest, kes kauplesid 2019. aastal keskmiselt ligikaudu 10 089 korda. Kõige kasumlikumad 7% klientidest moodustasid 2019. aasta kauplemistulust 86% ja kauplesid keskmiselt ligikaudu 6 683 korda.

Kliendid (osakaal kõigist klientidest)	Bruto kauplemistulu (osakaal kogu brutotulust)	Keskmine tehingute arv ühe kliendi kohta
2%	57%	10 089
7%	86%	6 683

2019. aastal pikaajaliste klientide (kliendid, kes on Admiral Marketsis kaubelnud üle 1 aasta) osakaal üle 50% koguklientide arvust ja need kliendid moodustasid 71% Admiral Marketsi kauplemistulust. ESMA kehtestatud uute finantsvõimenduse eeskirjade ja 2018. aastal jõustunud kasumi/kahjumi suhtarvu avalikustamise nõuete tõttu keskendutakse veelgi enam pikaajalistele klientidele.

Aktiivsete klientide jaotus kliendi hoidmisperioodi alusel Admiral Marketsis:

0-6 kuud	35%
7-12 kuud	13%
1-3 aastat	26%
3-5 aastat	12%
5+ aastat	15%

Kauplemistulu vastavalt kliendi hoidmisperioodile Admiral Marketsis:

0-6 kuud	14%
7-12 kuud	15%
1-3 aastat	37%
3-5 aastat	16%
5+ aastat	18%

Riskijuhtimine

Riskijuhtimine on üks osa Grupi sisekontrollisüsteemist ja selle eesmärgiks on tuvastada, hinnata ja kontrollida kõiki Admiral Marketsi tegevusega seotud riske, kindlustamaks Admiral Marketsi usaldusväärsus, stabiilsus ja kasumlikkus.

Riskide tuvastamise, mõõtmise, raporteerimise ja kontrolli põhimõtted on kehtestatud nõukogu poolt riskijuhtimispoliitikas. Igapäevaselt tegeleb riskide juhtimisega riskikontroll. Riskide juhtimine baseerub kolmel kaitseliinil. Esimene kaitseliin ehk äriüksused on vastutavad riskide võtmise ja juhtimise eest. Teise kaitseliini kuuluvad riskikontroll ja vastavuskontroll, mis on äritegevusest sõltumatud. Kolmanda kaitseliini moodustab siseaudit.

Kuna jaekauplemistegevuse tõttu oleme avatud turu- ja krediidiriskile, siis on tõhusa riskijuhtimisvõime arendamine ja säilitamine meie jaoks väga oluline.

Me võimaldame oma klientidel kaubelda tinglike summadega, mis ületavad nende kontol olevaid vahendeid, kasutades finantsvõimendust, muutes krediidiriski juhtimise meile esmatähtsaks. Jaekauplejate tehingutele lubatava maksimaalse finantsvõimenduse määrab tavaliselt kindlaks iga riigi järelevalveasutus. Kliendi krediidiriski haldamiseks kasutame erinevate meetmete kombinatsiooni, mis hõlmab kauplemisvahendeid, mis võimaldavad kliendil vältida liigseid riske, ja automatiseeritud protsesse, mis sulgevad kliendipositsiooni vastavalt meie poliitikatele, kui kliendi kontol olevad tagatised ei ole tema positsioonide hoidmiseks piisavad. Näiteks võimaldavad meie kauplemisplatvormid klientidel jälgida oma tagatiste piisavust reaalajas ja näha, kui nende positsioon hakkab lähenema limiidile. Kui kliendi kontol olev tagatis langeb allapoole summat, mis on vajalik ühe või enama positsiooni toetamiseks, likvideerime automaatselt kliendi positsioonid, et viia kliendikonto tagatised vastavusse.

Lisaks jälgime ja hindame aktiivselt erinevaid turutegureid, sealhulgas turu volatiilsust ja likviidsust, ning võtame ette vajalikud sammud, et tuvastatud riske juhtida, näiteks ennetavalt korrigeerides nõutavaid kliendi tagatise määrasid.

Grupi tururiski juhtimise põhieesmärk on leevendada selle riski mõju oma tegevuse kasumlikkusele. Tururiski juhtimises on Grupi tegevus kooskõlas järgmiste põhimõtetega. Grupp rakendab sisemiste protseduuride osana finantsinstrumentide avatud positsioonide säilitamisega seotud tururiski maandamiseks limiite. Need on muuhulgas antud instrumendi maksimaalne avatud positsioon, valuutariski limiidid ja ühe tehingu maksimaalne väärtus. Kauplemisosakond jälgib pidevalt avatud positsioone, mille suhtes on kehtestatud limiidid, ja sõlmib limiidi ületamise korral asjakohased riskimaandamistehingud. Riskikontrolli funktsioon jälgib regulaarselt limiitide kasutamist ja kontrollib riskimaandamistehingute sõlmimist.

Admiral Markets kasutab krediidi- ja tururiski kapitalinõuete arvutamiseks standardmeetodit ning operatsiooniriski kapitalinõude arvutamiseks baasmeetodit.

Igal aastal viiakse läbi sisemise kapitali adekvaatsuse hindamise protsess (ICAAP), mille eesmärk on tuvastada võimalik kapitalivajadus lisaks kohustuslikele kapitalinõuetele. Detailne ülevaade Admiral Markets poolt võetud riskidest on esitatud aastaaruande lisas 6.

Seisuga 31.12.2019 moodustasid Admiral Markets-i omavahendid 38,2 miljonit eurot (31.12.2018:

29,4 miljonit eurot). Admiral Markets-i omavahendid kasvasid põhiliselt seoses 2018. aasta kasumi kajastamisega omavahendite koosseisus. Admiral Markets on aruandeperioodi lõpul hästi kapitaliseeritud, kapitali adekvaatsuse tase oli 20,3% (31.12.2018: 25,4%) ja ettevõte täitis kõik kohustuslikud kapitalinõuded nii 2019. aastal kui ka 2018. aastal.

Omavahendid

(tuhandetes eurodes)	31.12.2019	31.12.2018
Sissemakstud aktsiakapital	250	250
Omaaktsiad	-114	-51
Muud reservid	-19	75
Eelmiste aastate jaotamata kasum	36 886	28 065
Immateriaalne põhivara	-630	-745
Esimese taseme omavahendid kokku	**36 373**	**27 594**
Allutatud võlakirjad	1 827	1 827
Teise taseme omavahendid kokku	**1 827**	**1 827**
Omavahendid kokku	**38 200**	**29 421**

Kapitalinõuded

(tuhandetes eurodes)	31.12.2019	31.12.2018
Krediidiasutused ja investeerimisühingud standardmeetodil	16 964	13 322
Jaenõuded standardmeetodil	7 571	4 330
Muud varad standardmeetodil	8 069	3 934
Krediidirisk ja vastaspoole krediidirisk kokku	**32 604**	**21 586**
Valuutarisk standardmeetodil	71 017	35 631
Positsioonirisk standardmeetodil	19 243	6 484
Kaubarisk standardmeetodil	13 263	7 972
Tururisk kokku	**103 523**	**50 087**
Krediidiväärtuse korrigeerimise risk standardmeetodil	**25**	**13**
Operatsioonirisk baasmeetodil	**51 914**	**44 206**
Koguriskipositsioon kapitali adekvaatsuse arvutamiseks	**188 066**	**115 892**

Kapitali adekvaatsus

	31.12.2019	31.12.2018
Kapitali adekvaatsus	20,3%	25,4%
Esimese taseme omavahendite suhtarv	19,3%	23,8%

Ettevõtte juhtimine

Admiral Marketsi juhtimine

Admiral Markets Group AS juhtkond vastutab Admiral Markets Group AS-i organisatsioonilise struktuuri ja tehnilise toimimise eest. Nõukogu teostab strateegilist juhtimist ja järelevalvet. Juhatus koordineerib igapäevaseid tegevusi ja finantsjuhtimist.

Oma tegevuste juhtimiseks kasutab Admiral Markets Group AS peamiselt töölepingu alusel töötavate spetsialistide ekspertteadmisi, kuid kasutatakse ka teenuse lepingu alusel töötavaid spetsialiste, selleks õigusaktides, asjakohastes juhendites ning kehtestatud sisekordades ettenähtud tingimustel ja korras, tuginedes nõukogu ja juhatuse otsustele.

2019. aasta lõpus oli Admiral Markets Group AS-is 284 töötajat (2018: 228 töötajat). Aruandeperioodil oli töötajatele makstud töötasusid koos sotsiaalkindlustusmaksudega kokku summas 12 058 tuhat eurot (2018: 9 245 tuhat eurot) ja juhtkonna tasu kokku summas 894 tuhat eurot (2018: 1 101 tuhat eurot).

Admiral Marketsi juhtimine

Üldkoosolek

Käesoleva aruande koostamise hetkel on Admiral Markets Group AS peamised aktsionärid (kellel on üle 10% nende aktsiatega esindatud häältest):

1. Montes Auri OÜ (1 225 000 aktsiat, mis moodustavad 49,0% aktsiate koguarvust), mille ainuaktsionär on Alexander Tsikhilov;
2. Alexander Tsikhilov (684 375 aktsiat, mis moodustab 27,375% aktsiate koguarvust);
3. Laush OÜ (446 250 aktsiat, mis moodustab 17,85% aktsiate koguarvust), mille ainuaktsionär on Dmitri Lauš.

Ülejäänud aktsionäride osalus moodustab vähem kui 2% aktsiate koguarvust.

Nõukogu

2019. aasta lõpuks ja aastaaruande koostamise hetkel koosnes Admiral Markets Group AS-i nõukogu kuuest liikmest:

1. Alexander Tsikhilov – Nõukogu esimees, volituste tähtaeg 09.06.2022
2. Anton Tikhomirov – volituste tähtaeg 14.04.2021
3. Olga Senjuškina – volituste tähtaeg 14.04.2021
4. Anatolii Mikhalchenko – volituste tähtaeg 27.09.2020
5. Fedor Ragin – volituste tähtaeg 09.06.2022
6. Dmitri Lauš – volituste tähtaeg 02.02.2023

Nõukogu liikmed

Alexander Tsikhilov

Nõukogu esimees

On seotud olnud mitmete äriliste projektidega, sealhulgas internetiteenuste osutamisega. Asutas 2001. aastal Admiral Marketsi. Omandas 2006. aastal magistrikraadi ja 2015. aastal Swiss Business School doktorikraadi ärijuhtimises.

Anatolii Mikhalchenko

Nõukogu liige

Liitus Admiral Markets`iga 2004. aastal kui koostööpartner. Omandas teaduskraadi Sankt-Peterburgi ülikoolis ITMO University. On tegutsenud Admiral Markets Group AS-i nõukogu esimehena alates 2011. aastast.

Anton Tikhomirov

Nõukogu liige

On töötanud finantsvaldkonnas alates 1999. aastast ning omab varasemat juhtimiskogemust kauplemisteenust osutavas ettevõttes. Liitus Admiral Marketsiga pärast Venemaal asuva börsiettevõtte ülevõtmist. On kujundanud Admiral Marketsi äritegevust nii Hispaanias kui ka Ladina-Ameerikas. Praegu vastutab ta piirkondliku struktuuri järelevalve, kontserni tegevuse põhinäitajate ja muu kriitilist tähtsust omava tegevuse uurimis- ja arendustegevuse eest.

Olga Senjuškina

Nõukogu liige

Liitus Admiral Markets`iga aastal 2014. Omab Tallinna Tehnika Ülikooli bakalaurusekraadi raamatupidamises ja magistrikraadi ärihalduses. Enam kui 20-aastane töökogemus raamatupidamises, maksunõustamises ja varahalduses. Varasemalt töötanud masinatööstuse ja logistika valdkondades finantskontrollerina.

Fedor Ragin

Nõukogu liige

Liitus Admiral Markets'iga aastal 2017. Omab Peterburi Rahvusvahelise Juhtimise Instituudi magistrikraadi ärijuhtimises ja Leningradi Mehaanikainstituudi inseneri magistrikraadi. Töökogemuse alla kuulub 19 aastat MBA/EMBA programmide õpetamist, ärikooli juhtimine, strateegiline nõustamine, startup-ide käivitamine ja juhtimine, eraettevõtete juhatustes iseseisva direktorina töötamine ning doktoritöö teostamine asutaja järgluse teemal.

Dmitri Lauš

Nõukogu liige

On omandanud 2019. aastal ärijuhtimise magistrikraadi IE Universitys (Madrid, Hispaania). Asutas koos Alexander Tsikhiloviga Admiral Marketsi peakontori Eestis. Tänu oma finantstehnoloogia-taustale on tal oluline roll ettevõtte tehnoloogia arendamise ja uuendamise algatustes ning oma globaalse personalijuhtimise teadmistega aitab ta kaasa ettevõtte ja selle töötajate edasise suutlikkuse kasvamisele.

Juhatuse liikmed

2019. aasta lõpuks ja aastaaruande koostamise hetkel koosnes Admiral Markets Group AS-i juhatus kolmest liikmest:

1. Sergei Bogatenkov
2. Jens Chrzanowski
3. Victor Gherbovet

Juhatuse liikmed

Sergei Bogatenkov

Juhatuse esimees

Liitus Admiral Markets`iga aastal 2014. Omab Tallinna Tehnika Ülikooli bakalaurusekraadi majandusteaduses ja magistrikraadi ärirahanduses. Läbis kursused ärijuhtimises Saksamaa ülikoolis Lepizig Graduate School of Management (HHL). Enam kui 10-aastane töökogemus finantsnõustamises, panganduses ja varahalduses. Varasemalt töötanud ettevõtetes Swedbank AS, Versobank, Ernst & Young ning Eesti Pank.

Jens Chrzanowski

Juhatuse liige

Liitus Admiral Markets`iga aastal 2011. Lõpetamata ülikooli Brandenburg University of Applied Science bakalaurusekraadi õpingud majandusteaduses. Enam kui 15-aastane töökogemus finants- ja kauplemisalal. Töötanud ettevõtetes FXCM, E*TRADE Germany ja Deutsche Bank.

Victor Gherbovet

Juhatuse liige

Liitus Admiral Markets`iga aastal 2008. Omab ülikooli Bucharest Academy of Economic Studies bakalaurusekraadi majandusteaduses ja magistrikraadi ärijuhtimises. Enam kui 12-aastane kogemus kindlustus-, pangandus-ja finantsvaldkonnas. Varasemalt töötanud ettevõtetes Eximbank-Gruppo Veneto Banca ja Lukoil Insurance Group.

Hea ühingujuhtimise tava aruanne

Admiral Markets Group AS järgib oma äritegevuses ettevõtte põhikirja, siseriiklikke õigusakte ning üldtunnustatud hea ühingujuhtimise tava. Kuivõrd Admiral Markets Group AS konsolideerimisgruppi kuuluva investeerimisühingu Admiral Markets AS-i võlakirjad on kaubeldavad Nasdaq Tallinna börsil, on Admiral Markets Group AS kohustatud raamatupidamisseaduse § 3122 lg 1 kohaselt tegevusaruandele lisama alajaotisena ühingujuhtimise aruande, mis vastab sama seaduse §-s 242 lg 2 nõutele. Admiral Markets Group AS juhtimine peab lähtuma eelkõige Admiral Markets Group AS huvidest ning andma piisava võimaluse juhtimispõhimõtete kohta asjatundlikul ja huvitatud isikul ülevaate saamiseks.

1. Üldkoosolek

Admiral Markets Group AS-i kõrgeim juhtorgan on aktsionäride üldkoosolek, mille kaudu teostavad Admiral Markets Group AS aktsionärid oma õigusi, seda õigusaktides ja Admiral Markets Group AS-i põhikirjas sätestatud korras ja ulatuses. Üldkoosoleku pädevuses on uute põhikirja artiklite muutmine ja kinnitamine, aktsiakapitali suuruse muutmine, nõukogu liikmete tagasikutsumine ning äriühingu ühinemise või ümberkorraldamise otsustamine ja muud õigusaktides määratletud asjaolud.

2. Nõukogu

Nõukogu liikmed valib Admiral Markets Group AS-i üldkoosolek. Nõukogu liikmeteks valitakse isikud, kellel on nõukogu töös osalemiseks piisavad teadmised ja kogemused.

Admiral Markets Group AS-I nõukogu:

- planeerib koostöös juhatusega Admiral Markets Group AS-i tegevust;
- korraldab Admiral Markets Group AS-i juhtimist (sealhulgas osaleb Admiral Markets Group AS-i tegevust puudutavate oluliste otsuste tegemisel);
- teostab järelevalvet juhatuse tegevuse üle õigusaktides sätestatud korras ja ulatuses, muu hulgas hindab regulaarselt juhatuse tegevust Admiral Markets Group AS-i strateegia elluviimisel, finantsseisundit, riskijuhtimise süsteemi, juhatuse tegevuse õiguspärasust ning seda, kas Admiral Markets Group AS-i puudutav oluline teave on nõukogule ja avalikkusele nõuetekohaselt teatavaks tehtud; ja
- määrab kindlaks ja vaatab regulaarselt üle Admiral Markets Group AS-i strateegia, tema üldise tegevuskava, riskijuhtimise põhimõtted ja aastaeelarve.

Lisaks seadusest ettenähtud tegevustele, andis 2019. aastal nõukogu juhatusele loa igapäevasest majandustegevusest väljuvates ning seaduses kirjeldatud nõukogu nõusolekut vajavates küsimustes.

Nõukogu sai korraliste koosolekute raames regulaarseid ülevaateid Admiral Markets Group AS-i ja samasse konsolideerimisgruppi kuuluvate investeerimisühingute äri- ja finantstulemustest

Admiral Markets Group AS-i üldkoosolekute otsuste alusel olid 2019. aastal Admiral Markets Group AS-i nõukogu liikmed:

- Alexander Tsikhilov, Nõukogu esimees, volituste tähtaeg 09.06.2022;
- Anatolii Mikhalchenko, volituste tähtaeg 27.09.2020;
- Fedor Ragin, volituste tähtaeg 09.06.2022;
- Olga Senjuškina, volituste tähtaeg 14.04.2021;
- Anton Tikhomirov, volituste tähtaeg 14.04.2021;
- Dmitri Lauš, volituste tähtaeg 20.02.2023.

3. Juhatus

Juhatus juhib ja esindab Admiral Markets Group AS-i ning korraldab Admiral Markets Group AS igapäevast majandustegevust õigusaktides, Admiral Markets Group AS-i põhikirjas ning nõukogu ja üldkoosolekute otsustes sätestatud tingimustel ja korras, tegutsedes majanduslikult kõige otstarbekamal viisil ja lähtudes Admiral Markets Group AS-i parimatest huvidest.

Juhatuse liikmed valib nõukogu. Admiral Markets Group AS juhatus koosneb ühest kuni viiest liikmest, sealhulgas juhatuse esimehest ja juhatuse aseesimehest. Juhatuse pädevuses on: Admiral Markets Group AS-i igapäevase tegevuse juhtimine; nõukogu koosolekul ja üldkoosolekul arutamisele tulevate küsimuste ettevalmistamine; vajalike projektide koostamine ning üldkoosoleku otsuste täitmise ja vajalike abinõude rakendamise tagamine, eelkõige sisekontrolli korraldamine; muud seaduses ettenähtud ja Grupi igapäevase majandustegevusega seotud kohustused ja õigused.

Admiral Markets Group AS nõukogu otsuste alusel olid Admiral Markets Group AS juhatuse liikmed 2019. aastal järgmised:

- Sergei Bogatenkov, volituste tähtaeg 03.12.2021;
- Victor Gherbovet, volituste tähtaeg 30.03.2023;
- Jens Chrzanowski, volituste tähtaeg 30.03.2023.

4. Juhatuse ja nõukogu tasustamine

Juhatuse ja nõukogu liikme tasu, sealhulgas preemiasüsteem, peab olema selline, mis motiveerib isikut tegutsema Admiral Markets Group AS-i parimates huvides ning hoiduma tegutsemisest isiklikes või muude isikute huvides.

Admiral Markets Group AS ei avalda üksikute juhatuse ega nõukogu liikmete tasusid, kuna vastavalt isikutega sõlmitud lepingutele, on tegemist konfidentsiaalse teabega.

Juhtkonnale arvestatud kogutasu on avalikustatud koondsummana ja välja toodud aastaaruandes.

5. Finantsaruandlus ja auditeerimine

Grupp koostab ja avalikustab igal aastal oma koduleheküljel majandusaasta aruande. Majandusaasta aruanne auditeeritakse.

Arvestades juhatuse ettepanekuid ning audiitori nõusolekut, on Admiral Markets Group AS-i 27.10.2019 a. üldkoosoleku otsusega valitud ettevõtte 2019. majandusaasta audiitoriks audiitorettevõte AS PricewaterhouseCoopers, registrikoodiga 10142876. Vastavalt kokkuleppele audiitorettevõtjaga ei kuulu audiitorile makstav tasu avalikustamisele ja seda käsitletakse konfidentsiaalse teabena.

Ühingu audiitor on 2019. aasta jooksul osutanud muid kindlustandvaid teenuseid, mille läbiviimise kohustus tuleneb vastavalt väärtpaberituru seadusest.

6. Dividendipoliitika

Dividendide jaotamine ettevõtte aktsionäridele kajastatakse finantsaruannetes kohustusena hetkest, mil dividendide väljamaksmine ettevõtte aktsionäride poolt kinnitatakse.

Dividendi maksmise põhimõtted:

- Dividendi maksmise kõige olulisemaks eelduseks on kapitaliga seotud nii välised kui sisemised regulatiivsed normatiivid, mis peavad olema jätkusuutlikult täidetud.
- Admiral Markets Group AS võib kasvu- ja/või investeerimisplaanide korral dividendide maksmisest loobuda.
- Admiral Markets Group AS maksab eeltingimuste täitmisel dividendideks kuni 30 protsenti maksude eelsest kasumist (Admiral Markets Group AS-i dividendipoliitika alusel). Nimetatud dividendimäär sisaldab dividendide pealt makstavat tulumaksu.

2. Konsolideeritud raamatupidamise aastaaruanne

Konsolideeritud finantsseisundi aruanne

(tuhandetes eurodes)	Lisa	31.12.2019	31.12.2018	01.01.2018
Varad				
Raha	8	6	71	25
Nõuded krediidiasutustele	8	26 885	21 027	22 026
Nõuded investeerimisühingutele	8	6 786	6 738	5 656
Finantsvarad õiglases väärtuses muutustega läbi kasumiaruande	9	9 759	11 047	3 361
Laenud ja nõuded	10	692	838	337
Varud		26	69	9
Pikaajalised investeeringud		1	4	52
Muud varad	11	1 263	1 422	1 344
Materiaalne põhivara	12	1 395	1 370	489
Kasutusõigusega vara	12	4 461	0	0
Immateriaalne põhivara	13	714	847	220
Varad kokku		**51 988**	**43 433**	**33 519**
Kohustused				
Finantskohustused õiglases väärtuses muutustega läbi kasumiaruande	9	66	176	177
Võlad ja ettemaksed	14	3 078	2 636	1 993
Allutatud võlakirjad	17	1 827	1 827	1 827
Rendikohustis	16	4 571	0	0
Kohustused kokku		**9 542**	**4 639**	**3 997**
Omakapital				
Aktsiakapital	20	250	250	250
Omaaktsiad		-114	-51	-196
Kohustuslik reservkapital		25	25	25

pwc Initsialiseeritud ainult identifitseerimiseks
Initsiaalid I.S. Kuupäev 02.04.2020

Realiseerimata kursivahed	-78	-234	-88
Muu omakapital	0	243	0
Jaotamata kasum	42 355	38 551	29 523
Emaettevõtte aktsionäridele kuuluv omakapital kokku	**42 438**	**38 784**	**29 514**
Mittekontrolliv osalus	8	10	8
Omakapital kokku	**42 446**	**38 794**	**29 522**
Kohustused ja omakapital kokku	**51 988**	**43 433**	**33 519**

Lisad lehekülgedel 70 kuni 130 on konsolideeritud aastaaruande lahutamatud osad.

pwc Initsialiseeritud ainult identifitseerimiseks
Initsiaalid I.S. Kuupäev 02.04.2020

Konsolideeritud koondkasumiaruanne

(tuhandetes eurodes)	Lisa	2019	2018
Netotulem klientidega ja likviidsuspakkujatega kaubeldavatelt finantsvaradelt õiglases väärtuses muutustega läbi kasumiaruande		34 838	34 093
Komisjoni- ja vahendustasu tulu		1 210	868
Komisjoni- ja vahendustasu kulu		-1 664	-1 653
Muud kauplemistegevusega seotud tulud		127	16
Muud kauplemistegevusega seotud kulud		-995	-743
Kauplemistegevuse netotulu	**22**	**33 516**	**32 581**
Muud samalaadsed intressitulud		183	98
Intressitulu vastavalt efektiivse intressimäära meetodile		85	51
Intressikulu		-234	-146
Muud tulud		501	353
Muud kulud		-461	-726
Netokasum valuutakursi muutustest		79	687
Netokasum finantsvaradest õiglases väärtuses muutustega läbi kasumiaruande		50	0
Tööjõukulud	23	-12 058	-9 245
Tegevuskulud	24	-14 766	-12 457
Materiaalse ja immateriaalse põhivara kulum	12, 13	-597	-318
Kasutusõigusega vara kulum	12	-647	0
Kasum enne tulumaksu		**5 651**	**10 878**
Tulumaks	18	-448	-559
Aruandeperioodi kasum	**20**	**5 203**	**10 319**
Muu koondkasum:			
Kirjed, mida võib edaspidi klassifitseerida kasumiaruandesse:			
Realiseerimata kursivahed		134	-145

pwc Initsialiseeritud ainult identifitseerimiseks
Initsiaalid I.S. Kuupäev 02.04.2020

Aruandeaasta koondkasum		**5 337**	**10 174**
Emaettevõtte aktsionäridele kuuluv puhaskasum		5 205	10 317
Mittekontrollivale osalusele kuuluv puhaskasum (-kahjum)		-2	2
Aruandeaasta puhaskasum		**5 203**	**10 319**
Emaettevõtte aktsionäridele kuuluv koondkasum		5 339	10 172
Mittekontrollivale osalusele kuuluv koondkasum (-kahjum)		-2	2
Aruandeaasta koondkasum		**5 337**	**10 174**
Puhaskasum aktsia kohta	20	2,11	4,19
Lahustatud puhaskasum aktsia kohta	20	2,16	4,17

Lisad lehekülgedel 70 kuni 130 on konsolideeritud aastaaruande lahutamatud osad.

pwc Initsialiseeritud ainult identifitseerimiseks
Initsiaalid I.S. Kuupäev 02.04.2020

Konsolideeritud rahavoogude aruanne

(tuhandetes eurodes)	Lisa	2019	2018
Rahavood äritegevusest			
Kasum		5 203	10 319
Mitterahaliste tulude ja kulude korrigeerimised:			
Materiaalse ja immateriaalse põhivara kulum		1 244	318
Kasum põhivara müügist		9	0
Intressitulu		-268	-149
Intressikulu		234	147
Kahjum ebatõenäoliselt laekuvatest nõuetest		22	185
Ettevõtte tulumaksu kulu		448	558
Muud finantstulud ja -kulud		-79	-687
Kasum finantsvaradelt õiglases väärtuses muutustega läbi kasumiaruande		-50	0
Äritegevuse rahavood enne muutusi käibekapitalis		**6 763**	**10 691**
Käibekapitali muutused:			
Investeerimisühingutega seotud nõuete muutus		-49	-1 082
Nõuete muutus		-146	-326
Muude varade muutus	11	159	-78
Tuletisinstrumentide varade muutus		-30	-55
Kohustuste ja ettemaksete muutus		470	728
Tuletisinstrumentide kohustuste muutus		-110	-1
Varude muutus		43	-61
Rahavood äritegevusest enne intresse ja makse		**7 100**	**9 816**
Laekunud intressid		72	4

pwc Initsialiseeritud ainult identifitseerimiseks
Initsiaalid I.S. Kuupäev 02.04.2020

Makstud intressid		-234	-146
Makstud ettevõtte tulumaks		-448	-416
Kokku rahavood äritegevusest		**6 490**	**9 258**
Rahavood investeerimistegevusest			
Materiaalse ja immateriaalse põhivara müük	12	39	2
Materiaalse ja immateriaalse põhivara soetus	12, 13	-504	-1 860
Antud laenud	10	0	-300
Finantsvarad õiglases väärtuses muutustega läbi kasumiaruande soetamine		-4 906	-18 342
Finantsvarad õiglases väärtuses muutustega läbi kasumiaruande müügid		6 465	11 519
Soetatud finantsinvesteeringud		0	-2
Kokku rahavood investeerimistegevusest		**1 094**	**-8 983**
Rahavood finantseerimistegevusest			
Väljamakstud dividendid	20	-1 368	-1 288
Tasutud omaaktsiate tagasiostmisel		-24	0
Omaaktsiate müük		224	237
Rendikohustiste põhiosa tagasimaksed		-598	0
Kokku rahavood finantseerimistegevusest		**-1 766**	**-1 051**
RAHAVOOD KOKKU		**5 818**	**-776**
Raha ja raha ekvivalendid perioodi alguses	**8**	**21 098**	**22 051**
Raha ja raha ekvivalentide muutus		**5 818**	**-776**
Valuutakursside muutuste mõju raha ja raha ekvivalentidele		**-25**	**-177**
Raha ja raha ekvivalendid perioodi lõpus	**8**	**26 891**	**21 098**

Lisad lehekülgedel 70 kuni 130 on konsolideeritud aastaaruande lahutamatud osad.

pwc Initsialiseeritud ainult identifitseerimiseks
Initsiaalid I.S. Kuupäev 02.04.2020

Konsolideeritud omakapitali muutuste aruanne

(tuhandetes eurodes)	Aktsiakapital	Omaaktsiad (-)	Kohustuslik reservkapital	Jaotamata kasum	Muu omakapital	Realiseerimata kursivahed	Kokku omanikele kuuluv omakapital	Mittekontrolliv osalus	Omakapital kokku
Saldo seisuga 01.01.2018	**250**	**-196**	**25**	**29 523**	**0**	**-87**	**29 515**	**8**	**29 523**
Väljamakstud dividendid	0	0	0	-1 288	0	0	-1 288	0	-1 288
Omaaktsiate müük	0	145	0	0	243	0	388	0	388
Aruandeaasta puhaskasum	**0**	**0**	**0**	**10 317**	**0**		**10 317**	**2**	**10 319**
Aruandeaasta muu koondkasum	0	0	0	0	0	-147	-147	0	-147
Aruandeaasta koondkasum	**0**	**0**	**0**	**0**	**0**	**-147**	**-147**	**0**	**-147**
Saldo seisuga 31.12.2018	**250**	**-51**	**25**	**38 552**	**243**	**-234**	**38 785**	**10**	**38 795**
Väljamakstud dividendid	0	0	0	-1 368	0	0	-1 368	0	-1 368
Omaaktsiate müük	0	-84	0	0	0	0	-84	0	-84
Tasutud omaaktsiate tagasiostmisel	0	21	0	-34	-243	0	-256	0	-256
Aruandeaasta puhaskasum	**0**	**0**	**0**	**5 205**	**0**	**0**	**5 205**	**-2**	**5 203**
Aruandeaasta muu koondkasum	0	0	0	0	0	156	156	0	156
Aruandeaasta koondkasum	**0**	**0**	**0**	**5 205**	**0**	**155**	**5 360**	**0**	**5 360**
Saldo seisuga 31.12.2019	**250**	**-114**	**25**	**42 355**	**0**	**-78**	**42 438**	**8**	**42 446**

Lisainformatsioon omakapitali kirjete kohta on toodud lisas 20. Lisad lehekülgedel 70 kuni 130 on konsolideeritud aastaaruande lahutamatud osad.

pwc
Initsialiseeritud ainult identifitseerimiseks
Initsiaalid I.S. Kuupäev 02.04.2020

3. Konsolideeritud raamatupidamise aastaaruande lisad



1. Üldine informatsioon

ADMIRAL MARKETS GROUP AS on investeerimisühing alates 30.12.2009. ADMIRAL MARKETS GROUP AS asutati eesmärgiga ühendada ühte gruppi erinevate riikide finantsettevõtteid moodustades rahvusvaheliste ettevõtete grupi, mis tegutseb ühise – Admiral Markets – kaubamärgi nime all (edaspidi ühiselt kasutatud „Admiral Markets“ või „Grupp“).

Ettevõtte peakontor asub aadressil Maakri 19/1, Tallinn, Eesti. Majandusaasta aruanne 31. detsembril 2019 lõppenud aasta kohta on avaldamiseks heaks kiidetud 02.04.2020 vastavalt juhtkonna otsusele. Grupi aktsionäridel on seaduslik õigus kinnitada need raamatupidamisaruanded või jätta need kinnitamata ja nõuda juhtkonnalt uute koostamist. Juhatuse kinnitatud aastaaruande kinnitavad nõukogu ja aktsionärid. Aktsionärid omavad õigust raamatupidamise aastaaruannet mitte kinnitada. Nõukogu vastavat õigust ei oma.

2. Muutused esituses ja klassifitseerimises

2019. aastal on Grupp otsustanud järgida investeerimisühingute ning krediidiasutuste parimat turupraktikat finantsaruande esitusviisi osas ning seetõttu on muutnud oma konsolideeritud finantsseisundi aruande ja konsolideeritud rahavoogude aruande esitusviisi. Finantsseisundi aruanne on nüüdsest esitatud likviidsuse järjekorras, kuna ettevõttel puudub selgelt eristatav äritegevuse tsükkel. Lisaks on uue esitusviisiga parandatud mõned ebaolulised klassifitseerimise vead tagamaks paremat võrreldavust erinevate aruandeperioodide vahel.

Esitusviisi muutuste mõju konsolideeritud finantsseisundi aruandele:

Finantsseisundi aruande kirje	31.12.2018 uus esitusviis	Muutuse mõju	31.12.2018 vana esituviis
Raha ja raha ekvivalendid	71	-27 764	27 835
Nõuded krediidiasutustele	21 027	21 027	0
Nõuded investeerimisühingutele	6 738	6 738	0
Lühiajalised laenud, nõuded ja ettemaksed	0	-2 237	2 237
Pikaajalised investeeringud	4	0	4
Muud nõuded	0	-73	73
Laenud ja nõuded	838	838	0
Muud varad	1 422	1 422	0

pwc Initsialiseeritud ainult identifitseerimiseks
Initsiaalid I.S. Kuupäev 02.04.2020

Finantsvarad ja -kohustused õiglases väärtuses muutustega läbi kasumiaruande	11 047	49	10 998
Varud	69	0	69
Materiaalne vara	1 370	0	1 370
Immateriaalne vara	847	0	847
Varad kokku	**43 433**	**0**	**43 433**

Tulenevalt konsolideeritud finantsseisundi aruande esitusviisi muutustest esinevad mitmed esitusviisi muutused ka konsolideeritud rahavoogude aruandes. Nagu ülal kirjeldatud, tuleb kõige olulisem muutus krediidiasutuste ja investeerimisühingute vastu olevate nõuete esitusviisi muutustest. Koos esitusviisi muutusega on juhtkond muutnud oma varasemat olulist hinnangut, et investeerimisühingutes hoiustatud vahendid vastavad raha ja raha ekvivalentide tingimustele. Kuigi investeerimisühingutes hoiustatud vahendid on endiselt väga likviidsed ning seotud ebaolulise väärtuse muutuse riskiga, on juhtkond otsustanud esitada neid hoiuseid nõuetena ning mitte raha ja raha ekvivalentidena, arvestades nende hoiuste olemust ning eesmärki ettevõtte tegevustes. Seetõttu on raha ja raha ekvivalentide saldod seisuga 01.01.2018 ja 31.12.2018 ning nendega seotud kirjed konsolideeritud rahavoogude aruandes muudetud alljärgnevalt:

Rahavoogude aruande kirje	31.12.2018 uus esitusviis	Muutuse mõju	31.12.2018 vana esitusviis
Investeerimisühingute nõuete saldo muutus	-1 081	-1 081	0
Muutus nõuded ostjate vastu	-326	-326	0
Muude varade muutus	-78	-78	0
Äritegevusega seotud nõuete ja ettemaksete muutus	0	407	-407
Kokku rahavood äritegevusest	**9 258**	**-1 200**	**10 457**
RAHAVOOD KOKKU	**-776**	**-1 200**	**424**
Raha ja raha ekvivalendid perioodi alguses	**22 051**	**-5 325**	**27 376**
Raha ja selle ekvivalendi muutus	**-776**	**-1 200**	**424**
Vahetuskursi muutuste mõju	**-177**	**0**	**-177**
Raha ja raha ekvivalendid perioodi lõpus	**21 098**	**-6 525**	**27 623**

pwc Initsialiseeritud ainult identifitseerimiseks
Initsiaalid I.S. Kuupäev 02.04.2020

3. Konsolideeritud raamatupidamise aastaaruande koostamisel kasutatud arvestusmeetodid ja hindamisalused

Admiral Markets Group AS konsolideeritud raamatupidamise aastaaruanne on koostatud kooskõlas rahvusvaheliste finantsaruandluse standarditega (IFRS – International Financial Reporting Standards), nagu need on vastu võetud Euroopa Liidu poolt. Lisaks rahvusvahelise finantsaruandluse standarditele vastavale informatsioonile sisaldab raamatupidamisaruanne vastavalt Väärtpaberituru seaduse §110¹ riskijuhtimise, omavahendite ja kapitali adekvaatsuse kohta avalikustatavat teavet, mis on toodud lisas 6.

Olulisemad raamatupidamise aastaaruandes kasutatud arvestuspõhimõtted on toodud allpool. Neid põhimõtteid on kasutatud järjepidevalt kõikide esitatud aastate kohta, kui ei ole märgitud teisiti. Käesolev raamatupidamise aastaaruanne on koostatud lähtuvalt soetusmaksumuse printsiibist, välja arvatud juhtudel, kui alljärgnevates arvestuspõhimõtetes on kirjeldatud teisiti.

Käesoleva raamatupidamise aastaaruande koostamise ajaks avaldatud uute standardite ja teatud standardite muudatuste ning tõlgenduste ülevaade ja Grupi juhatuse hinnang uute standardite ja tõlgenduste rakendamise mõju kohta on toodud lisas 4.

Konsolideeritud raamatupidamise aastaaruande koostamine nõuab hinnangute tegemist. Hinnangud põhinevad informatsioonil ettevõtte seisundist, kavatsustest ja riskidest raamatupidamise aastaaruande koostamispäeva seisuga. Majandusaastal või varasematel perioodidel kajastatud majandustehingute lõplik tulemus võib erineda käesoleval perioodil tehtud hinnangust.

2019. aasta konsolideeritud raamatupidamise aastaaruandes kajastuvad Admiral Markets Group AS (emaettevõte) ning tema tütarettevõtete (edaspidi ühiselt: Grupp) finantstulemused:

	Riik	Emaettevõtte osalus 31.12.2019	Emaettevõtte osalus 31.12.2018	Tegevusala
Admiral Markets AS	Eesti	100%	100%	Investeerimisteenused
Admiral Markets PTY Ltd	Austraalia	100%	100%	Investeerimisteenused
Admiral Markets Cyprus Ltd	Küpros	100%	100%	Investeerimisteenused
Admiral Markets UK Ltd	Ühendkuningriik	100%	100%	Investeerimisteenused
Runa Systems CP	Valgevenemaa	100%	100%	IT teenused
AMTS Solutions OÜ	Eesti	62%	62%	IT teenused
Gateway2am OÜ (former name Admiral Virtual OÜ)	Eesti	100%	100%	Muude finantsteenuste osutamine

pwc Initsialiseeritud ainult identifitseerimiseks
Initsiaalid I.S. Kuupäev 02.04.2020

AM INVESTMENTS AND TRADING SA (PTY) LTD	Lõuna- Aafrika Vabariik	100%	0%	Mitteaktiivne
AM Asia Operations Sdn. Bhd	Malaisia	100%	0%	Tugiteenused
Admiral Markets Canada Ltd	Kanada	100%	0%	Mitteaktiivne
Admiral Markets Chile SPA	Tšiili	0%	100%	Tugiteenused

2019. aastal asutati AM Asia Operations Sdn. Bhd (Malaisia), Admiral Markets Pty Ltd. tütarettevõte, Admiral Markets Kanada Ltd. (Kanada), Admiral Markets AS tütarettevõte ja AM INVESTMENTS AND TRADING SA (PTY) LTD (Lõuna-Aafrika Vabariik). Admiral Markets Chile SpA, mis oli mitu aastat olnud mitteaktiivne, müüdi 2019. aasta novembris.

Grupile kuulub 62% AMTS Solution OÜ osadest. AMTS Solutions OÜ 2018. ning 2019. aasta koguvarad ja puhaskasum moodustavad marginaalse osa Grupi koguvaradest ja puhaskasumist. Sellest tulenevalt on AMTS Solutions ning mittekontrolliv osalus ebaolulised Grupi konsolideeritud finantsaruandes ja selle lisades.

Majandusaasta algas 01. jaanuaril 2019 ja lõppes 31. detsembril 2019. Grupi arvestusvaluutaks on euro. Raamatupidamise aastaaruande arvnäitajad on esitatud tuhandetes eurodes, kui ei ole märgitud teisiti.

Konsolideerimise põhimõtted

Konsolideeritud raamatupidamise aastaaruanne sisaldab Admiral Markets Group AS (emaettevõte) ja tema tütarettevõtjate finantsaruandeid.

Tütarettevõtjad on kõik majandusüksused, mille üle Grupil on kontroll. Grupp kontrollib majandusüksust, kui ta saab või tal on õigused majandusüksuses osalemisest tulenevale muutuvale kasumile ja ta saab mõjutada seda kasumi suurust kasutades oma mõjuvõimu majandusüksuse üle. Tütarettevõtja soetamist kajastatakse ostumeetodil (välja arvatud ühise kontrolli all olevate ettevõtete soetused). Soetusmaksumuseks loetakse omandamise kuupäeval makstava tasu (s.o. omandamise eesmärgil üleantava vara, võetud kohustuse ja omandaja poolt emiteeritud omakapitaliinstrumentide) õiglast väärtust. Omakapitaliinstrumentide emiteerimise tehingukulusid kajastatakse omakapitali vähendamisena, võlainstrumendi emiteerimise tehingukulud kajastatakse võlainstrumendi bilansilise väärtuse vähendamisena ning kõik muud omandamisega seotud väljaminekud kajastatakse kuludes. Ostumeetodi korral võetakse kõik omandatud tütarettevõtja eristatavad varad, kohustused ja tingimuslikud kohustused ostukuupäeval arvele nende õiglastes väärtustes, sõltumata mittekontrolliva osaluse olemasolust.

Iga äriühenduse puhul teeb Grupp valiku, kas kajastada mittekontrolliv osalus omandatavas ettevõttes, mis annab selle omanikule õiguse proportsionaalsele osale ettevõtte netovarast selle likvideerimise korral, (a) õiglases väärtuses või (b) mittekontrolliva osaluse proportsionaalses osas omandatavast eristatavast netovarast. Mittekontrollivaid osalusi, mis ei ole osalused enam käesoleval hetkel, mõõdetakse õiglases väärtuses..

pwc Initsialiseeritud ainult identifitseerimiseks
Initsiaalid I.S. Kuupäev 02.04.2020

Kui üleantud tasu, omandatavas ettevõttes oleva mittekontrolliva osaluse ja omandajale eelnevalt omandatavas ettevõttes kuulunud omakapitaliosaluse õiglase väärtuse (omandamise kuupäeva seisuga) summa ületab Grupi osalust omandatud eristatavates varades ja ülevõetud kohustustes, kajastatakse vahe firmaväärtusena. Kui eelnimetatud summa on soodusostude puhul väiksem kui omandatud tütarettevõtte netovarade õiglane väärtus, siis pärast juhtkonna poolt täiendavate hinnangute tegemist kõikide omandatud varade, kohustuste ja tingimuslike kohustuste ja nende õiglaste väärtuste hindamiste osas, kajastatakse vahe koheselt kasumiaruandes.

Kõik omavahelised nõuded ja kohustused ning grupisisesed tehingud ja realiseerimata tulu Grupi ettevõtete vahelistelt tehingutelt on elimineeritud. Elimineeritud on ka realiseerimata kahjumid, v.a. kui tehing viitab loovutatud vara väärtuse langusele.

Majandusaasta kestel soetatud tütarettevõtjate tulud ja kulud konsolideeritakse Grupi koondkasumiaruandesse alates omandamise hetkest kuni majandusaasta lõpuni. Majandusaasta jooksul müüdud tütarettevõtjate tulemus konsolideeritakse koondkasumi-aruandesse alates majandusaasta algusest kuni müügihetkeni.

Mittekontrolliv osalus on see osa tütarettevõtte aruandeperioodi tulemusest ja netovaradest, mida Grupp otseselt või kaudselt ei oma. Mittekontrolliv osalus moodustab eraldi osa Grupi omakapitalist. Konsolideeritud finantsseisundi aruandes kajastatakse mittekontrolliv osalus eraldi emaettevõtte omanikele kuuluvast omakapitalist. Konsolideeritud koondkasumiaruandes kajastatakse mittekontrolliva osaluse osa kasumist eraldi emaettevõtte omanikele kuuluvast osast..

Grupp käsitleb tehinguid mittekontrolliva osalusega kui tehinguid teiste osalejatega Grupi omakapitalis. Kui mittekontrollivalt osaluselt ostetud osalus tütarettevõtte netovarade bilansilises väärtuses erineb ostuhinnast, kajastatakse vahe omakapitalis. Mittekontrollivale osalusele müükidelt tekkinud kasumid ja kahjumid kajastatakse samuti omakapitalis.

Vastavalt Eesti Raamatupidamise Seadusele tuleb konsolideeritud raamatupidamise aastaaruande lisades avaldada konsolideeriva üksuse (emaettevõtja) eraldiseisvad konsolideerimata põhiaruanded. Emaettevõtja põhiaruannete koostamisel on järgitud samu arvestuspõhimõtteid, mida on rakendatud ka konsolideeritud raamatupidamise aastaaruande koostamisel. Tütarettevõtjate kajastamist käsitlevaid arvestuspõhimõtteid on emaettevõtja eraldiseisvates põhiaruannetes, mis on esitatud konsolideeritud raamatupidamise aastaaruande lisana, muudetud IAS 27 „Konsolideerimata finantsaruanded" nõuetele vastavalt.

Emaettevõtja eraldiseisvates põhiaruannetes, mis on lisatud käesolevasse konsolideeritud raamatupidamise aruandesse (peatükk 4), on investeeringud tütarettevõtjate aktsiatesse kajastatud soetusmaksumuses miinus võimalikud allahindlused vara väärtuse langusest.

pwc Initsialiseeritud ainult identifitseerimiseks
Initsiaalid I.S. Kuupäev 02.04.2020

Välisvaluutas toimunud tehingute kajastamine ning välisvaluutas fikseeritud finantsvarad ja -kohustused

a) Arvestus- ja esitusvaluuta

Grupi arvestus- ja esitusvaluutaks on euro.

b) Tehingud ja saldod välisvaluutas

Välisvaluutas fikseeritud tehingute kajastamisel on aluseks võetud tehingu toimumise päeval ametlikult kehtinud Euroopa Keskpanga valuutakursid. Välisvaluutas fikseeritud monetaarsed varad ja kohustused hinnatakse ümber eurodesse bilansipäeval ametlikult kehtivate Euroopa Keskpanga valuutakursside alusel. Tuletisinstrumentide õiglast väärtust mõõdetakse bilansipäeval kehtinud Euroopa Keskpanga valuutakursi alusel. Välisvaluutas fikseeritud monetaarsete varade ja kohustuste ümber arvestamisel tekkivad kasumid ning kahjumid kajastatakse kasumiaruandes real "Netokasum valuutakursi muutustest." Mitterahalisi välisvaluutas fikseeritud varasid ja kohustusi, mida ei kajastata õiglase väärtuse meetodil (nt ettemaksed, materiaalne ja immateriaalne põhivara), bilansipäeval ümber ei hinnata, vaid kajastatakse tehingupäeval kehtinud Euroopa Keskpanga valuutakursi alusel.

Finantsvarad

Klassifitseerimine

Grupp klassifitseerib finantsvarad järgmistesse mõõtmiskategooriatesse:

- need, mida kajastatakse õiglases väärtuses muutustega läbi kasumiaruande
- need, mida kajastatakse korrigeeritud soetusmaksumuses.

Klassifitseerimine sõltub grupi ärimudelist finantsvarade haldamisel ning rahavoogude lepingulistest tingimustest.

Arvele võtmine ja kajastamise lõpetamine

Tavapärastel turutingimustel toimuvaid finantsvarade oste ja müüke kajastatakse tehingupäeval ehk kuupäeval, millal grupp võtab endale vara ostmise või müümise kohustuse.

Finantsvarade kajastamine lõpetatakse, kui õigused finantsvarast tulenevatele rahavoogudele lõppevad või antakse üle ja grupp annab sisuliselt üle kõik riskid ja hüved.

Mõõtmine

Finantsvarad kajastatakse esmasel arvelevõtmisel õiglases väärtuses ning finantsvarade puhul mida ei kajastata õiglases väärtuses muutustega läbi kasumiaruande lisanduvad tehingukulud, mis on otseselt seotud finantsvara omandamisega. Õiglases väärtuses muutustega läbi kasumiaruande kajastavate finantsvarade tehingutasud kajastatakse kuluna kasumiaruandes.

Võlainstrumendid (laenud ja võlakirjad)

Võlainstrumentide edasine kajastamine sõltub grupi ärimudelist finantsvarade haldamisel ning finantsvara lepingulistest rahavoogudest.

Grupi võlainstrumendid jagunevad järgmistesse mõõtmiskategooriatesse:

- Korrigeeritud soetusmaksumus: Varad, mida hoitakse lepinguliste rahavoogude kogumiseks

pwc Initsialiseeritud ainult identifitseerimiseks
Initsiaalid I.S. Kuupäev 02.04.2020

ning mille rahavood on ainult põhiosa ja tasumata põhiosalt arvestatud intress, kajastatakse korrigeeritud soetusmaksumuses. Nendest finantsvaradest saadav intressitulu kajastatakse finantstuludes sisemise intressimäära meetodil. Kajastamise lõpetamisel kajastatakse saadud kasum või kahjum kasumiaruandes muudes tuludes/kuludes. Valuutakursi kasumid ja kahjumid ning krediidikahjumid kajastatakse kasumiaruandes eraldi ridadel.

Grupi finantsvarad jagunevad järgnevatesse kategooriatesse:

- raha ja raha ekvivalendid;
- nõuded klientidele;
- laenud;
- muud nõuded.

Õiglases väärtuses muutustega läbi kasumiaruande: Varad, mis ei vasta soetusmaksumuse või õiglases väärtuses muutustega läbi muu koondkasumi kriteeriumile, kajastatakse õiglases väärtuses muutustega läbi kasumiaruande. See on juhul, kui ärimudeliks on hoida kauplemiseesmärgil - see tähendab finantsvarasid hoitakse kauplemiseesmärgil, vaatega need lühiajalises perspektiivis müüa ja eesmärgiga teenida kasumit. Võlainstrumendid kajastatakse kohustuslikult õiglases väärtuses muutustega läbi kasumiaruande, kui neid varasid juhitakse või hinnatakse õiglase väärtuse alusel või varasid hoitakse eesmärgiga need müüa või alternatiivselt, kui rahavood ei sisalda ainult põhiosa- ja intressimakseid. Kasum või kahjum võlainstrumentidelt muutustega läbi kasumiaruande kajastatakse vastava perioodi, mil õiglase väärtuse muutus on toimunud, kasumiaruandes. Teenitud lepingulised intressid on kajastatud kasumiaruande real Intressitulu.

Grupi järgnevad finantsvarad on kajastatud õiglases väärtuses muutustega läbi kasumiaruande:

- Võlakirjad

Omakapitaliinstrumendid
Grupp kajastab omakapitaliinstrumendid õiglases väärtuses muutustega läbi kasumiaruande. Õiglases väärtuses mõõdetud omakapitaliinstrumendist saadud kasum või kahjum kajastatakse kasumiaruandes real muud tulud/(kulud).

Tuletisinstrumendid
Tuletisinstrumendid, sealhulgas futuur-, forward-, optsioonilepingud ning muud taolise iseloomuga instrumendid, mis on seotud alusvara muutusega, kajastatakse õiglases väärtuses. Kõik tuletisinstrumendid kajastatakse varana juhul, kui nende õiglane väärtus on positiivne ning kohustusena, kui õiglane väärtus on negatiivne. Tuletisinstrumendi õiglase väärtuse muutusest tekkivad kasumid ja kahjumid kajastatakse aruandeperioodi kasumiaruandes. Grupp ei rakenda riskimaandamisarvestuse põhimõtteid.

Väärtuse langus
Grupp hindab korrigeeritud soetusmaksumuses kajastavate võlainstrumentide oodatavat krediidikahjumit tuleviku informatsiooni baasil. Rakendatav väärtuse languse metoodika sõltub sellest, kas krediidirisk on oluliselt suurenenud.

Eeldatava krediidikahju mõõtmine võtab arvesse: (i) erapooletut ja tõenäosusega kaalutud summat, mille määramisel hinnatakse mitmeid võimalikke erinevaid tulemusi, (ii) raha ajaväärtust ja (iii) aruande perioodi lõpus ilma liigsete kulude või pingutusteta kättesaadavat mõistlikku ja põhjendatud informatsiooni minevikus toimunud sündmuste, praeguste tingimuste ja tulevaste majandustingimuste prognooside kohta. Grupp kasutab eksperthinnanguid ECL (Expected Credit Loss ehk oodatav krediidikahju) arvutuste individuaalseks hindamiseks.

pwc Initsialiseeritud ainult identifitseerimiseks
Initsiaalid I.S. Kuupäev 02.04.2020

ECL mudelil on kolm faasi, mis baseeruvad krediidiriski muutusel. 12-kuu ECL (faas 1) rakendatakse kõikidele kirjetele, v.a kui on toimunud krediidiriski oluline suurenemine võrreldes esialgse kajastamisega. Kirjetele, mille puhul on toimunud oluline krediidiriski suurenemine (faas 2) või on maksejõuetud (faas 3), rakendatakse kogu eluea jooksu ECL-i.

Grupp hindab igal bilansipäeval, kas krediidirisk on oluliselt suurenenud võrreldes esmase kajastamisega. Olulise krediidiriski suurenemise hindamine baseerub kvantitatiivsetel ja kvalitatiivsetel indikaatoritel. Need indikaatorid sisaldavad makseid, mis on makseviivitusega vahemikus >30 ja <90 päeva ja finantsvarasid, mille lepingulisi tingimusi on muudetud seoses kliendi finantsraskustega. Juhul kui on toimunud oluline krediidiriski suurenemine võrreldes esmase kajastamisega, kajastatakse eluea ECL allahindlus ja finanatsvara liigub faasi 2. Meetod on sümmeetriline, st järgnevatel bilansipäevadel, kui finantsinstrumendi krediidikvaliteet paraneb selliselt, et enam ei ole täidetud oluline krediidiriski suurenemise kriteeritum alates esmasest kajastamisest, siis finantsvara liigub faasi 1.

Nõuetele ostjate vastu, kus puudub oluline finantseerimise komponent, rakendab grupp IFRS 9 järgi lubatud lihtsustatud lähenemist ning arvestab nõuete allahindlust nõuete pikkuse oodatava krediidikahjumina nõuete esmasel kajastamisel. Grupp kasutab allahindluste maatriksit, kus nõuetele arvutatakse allahindlus, lähtudes erinevatest aegumiste perioodidest.

pwc Initsialiseeritud ainult identifitseerimiseks
Initsiaalid I.S. Kuupäev 02.04.2020

Õiglase väärtuse hindamine

Grupp hindab finantsinstrumente, nagu tuletisinstrumendid, õiglasesse väärtusesse iga bilansipäeva seisuga. Õiglane väärtus on summa, mille eest on hindamispäeval võimalik müüa vara või arveldada kohustust tavapärase äritehingu käigus sõltumatute turuosaliste vahel. Õiglase väärtuse hindamisel lähtutakse eeldusest, et vara müük või kohustuste tasumine toimub:

- vara või kohustuse esmase turu tingimustes, või;
- esmase turu puudumisel vara või kohustuse jaoks soodsaima turu tingimustes.

Grupil peab olema juurdepääs esmasele või soodsaimale turule. Vara või kohustuse õiglase väärtuse hindamisel eeldatakse, et turuosalised lähtuvad vara või kohustuse hinna määramisel oma majanduslikest huvidest.

Grupp kasutab õiglase väärtuse hindamisel meetodeid, mis on antud tingimustes asjakohased ja mille kasutamiseks eksisteerib piisavalt andmeid, et hinnata õiglast väärtust, maksimeerides asjakohaste jälgitavate sisendite kasutamist ja minimeerides mittejälgitavate sisendite kasutamist.

Kõik varad ja kohustused, mis on hinnatud õiglasesse väärtusesse või avalikustatud finantsaruannetes, on klassifitseeritud vastavalt õiglase väärtuse hierarhiale, mida on kirjeldatud allpool ning põhineb madalaima taseme sisendil, mis on oluline õiglase väärtuse mõõtmisele tervikuna:

Tase 1 — Noteeritud (korrigeerimata) hinnad aktiivsel turul identsetele varadele ja kohustustele;

Tase 2 — Hindamismeetodid, mille puhul madalaima taseme olulised sisendid on otseselt või kaudselt jälgitavad;

Tase 3 — Hindamismeetodid, mille puhul madalaima taseme olulised sisendid ei ole otseselt või kaudselt jälgitavad.

Grupp hindab iga aruandlusperioodi lõpul, kas varad ja kohustused, mis esinevad finantsaruannetes perioodide lõikes korduvalt, vajavad tasemete vahel ümberklassifitseerimist (baseerudes madalaimal sisendil, mis on oluline õiglase väärtuse hindamisele tervikuna).

Raha ja raha ekvivalendid

Nõuded krediidiasutustele ja investeerimisühingutele sisaldavad lühiajalisi (tähtajalised hoiused kuni 3 kuud) nõudmiseni hoiuseid, millel puudub materiaalne turuväärtuse muutuse risk, ning raha kauplemiskontodel. Raha ja selle ekvivalentidena kajastatakse rahavoogude aruandes kassas olevat sularaha ja nõudmiseni hoiuseid krediidiasutustes.

pwc Initsialiseeritud ainult identifitseerimiseks
Initsiaalid I.S. Kuupäev 02.04.2020

Bilansivälised varad ja kohustused

Admiral Markets Group AS ja tema tütarettevõtjad tegutsevad investeerimisteenuse vahendajana ja hoiavad vastutaval hoiul klientide vahendeid. Vastavalt rahavoogude edasiandmise kokkuleppele (pass-through arrangement) käsitletakse neid varasid bilansiväliste varadena, vt. lisa 19.

Materiaalne põhivara

Materiaalse põhivara kajastamisel finantsseisundi aruandes on selle soetusmaksumusest maha arvatud akumuleeritud kulum ja vara väärtuse langusest tulenevad allahindlused. Grupp kasutab materiaalse põhivara amortiseerimisel lineaarset meetodit. Materiaalse põhivara gruppidele on üldjuhul määratud järgmised kasulikud eluead:

Materiaalse põhivara grupp	Kasulik eluiga
Sõiduvahendid	3-5 aastat
Muu põhivara	3 aastat

Materiaalse põhivara objektide amortisatsioonimeetodid, kasulik eluiga ja lõppväärtus vaadatakse üle vähemalt iga majandusaasta lõpus ning kui hinnangud erinevad varasematest, kajastatakse muudatused raamatupidamislike hinnangute muutusena, s.t edasiulatuvalt.

Kui materiaalse põhivara objektile on tehtud selliseid kulutusi, mis vastavad materiaalse põhivara mõistele, siis need kulutused lisatakse põhivara objekti soetusmaksumusele. Jooksva hoolduse ja remondiga kaasnevad kulutused kajastatakse aruandeperioodi kuludes.

pwc Initsialiseeritud ainult identifitseerimiseks
Initsiaalid I.S. Kuupäev 02.04.2020

Immateriaalne põhivara

Immateriaalne põhivara võetakse arvele ja kajastatakse finantsseisundi aruandes lähtudes samadest põhimõtetest, mida rakendatakse materiaalsetele põhivaradele.

Immateriaalse põhivara amortiseerimisel kasutatakse lineaarset meetodit. Immateriaalse põhivara gruppidele on üldjuhul määratud järgmised kasulikud eluead:

Immateriaalse põhivara grupp	Kasulik eluiga
Litsentsid, tarkvara	5 aastat

Juhul kui on indikatsioone, mis viitavad varaobjekti väärtuse langemisele alla tema bilansilise väärtuse, viiakse läbi vara kaetava väärtuse test.

Arenduskulud kapitaliseeritakse, kui on olemas tehnilised ja rahalised vahendid ning positiivne kavatsus projekt ellu viia, grupp võib vara kasutada või müüa koos immateriaalse põhivara arenduskuludega ja tulevaste majanduslike hüvede suurust saab usaldusväärselt kindlaks määrata.

Materiaalse ja immateriaalse põhivara väärtuse langus

Igal bilansipäeval hindab grupi juhtkond, kas on märke, mis võiksid viidata vara väärtuse langusele. Juhul kui on kahtlusi, mis viitavad varaobjekti väärtuse langemisele alla tema bilansilise väärtuse, viiakse läbi vara kaetava väärtuse test. Vara kaetav väärtus on võrdne kõrgemaga kahest näitajast: kas vara õiglasest väärtusest (miinus müügikulutused) või diskonteeritud rahavoogude põhjal leitavast kasutusväärtusest. Kui testimise tulemusena selgub, et vara kaetav väärtus on madalam tema bilansilisest väärtusest, hinnatakse põhivara objekt alla tema kaetavale väärtusele. Juhul, kui vara väärtuse testi ei ole võimalik teostada üksiku varaobjekti suhtes, leitakse kaetav väärtus väikseima varade grupi (raha genereeriva üksuse) kohta, kuhu see vara kuulub. Vara allahindlusi kajastatakse aruandeperioodi kuluna.

Kui varem alla hinnatud varade kaetava väärtuse testi tulemusena selgub, et kaetav väärtus on tõusnud üle bilansilise jääkmaksumuse, siis tühistatakse varasem allahindlus ning suurendatakse vara bilansilist maksumust. Ülempiiriks on vara bilansiline jääkmaksumus, mis oleks kujunenud arvestades vahepealsetel aastatel normaalset amortisatsiooni.

pwc Initsialiseeritud ainult identifitseerimiseks
Initsiaalid I.S. Kuupäev 02.04.2020

Finantskohustuste arvestus

Grupp klassifitseerib finantskohustusi kas:

(a) finantskohustused õiglases väärtuses muutustega läbi kasumiaruande, või

(b) korrigeeritud soetusmaksumuses kajastatavad finantskohustused.

Õiglases väärtuses muutustega läbi kasumiaruande finantskohustuse (tuletisinstrument) kajastamist vaata arvestuspõhimõtetes Finantsvarad Tuletisinstrumendid. Kõigi muude finantskohustuste edasine kajastamine toimub korrigeeritud soetusmaksumuses, kasutades sisemise intressimäära meetodit. Tehingukulud kaasatakse sisemise intressimäära arvutustesse. Erinevused laekunud summade (miinus tehingukulud) ja lunastusväärtuse vahel kajastatakse kasumiaruandes instrumendi tähtaja jooksul, kasutades sisemist intressimäära. Intressikulud kajastatakse kasumiaruandes real „Intressikulu".

Emiteeritud võlaväärtpaberid ja sarnased allutatud kohustused võetakse algselt arvele õiglases väärtuses, miinus tehingukulud (laekumisel saadud raha summas, vähendatuna tehingukulude võrra). Allutatud kohustuseks loetakse kohustusi, mis investeerimisühingu likvideerimise või pankroti väljakuulutamise korral rahuldatakse pärast teiste võlausaldajate õigustatud nõuete rahuldamist. Muud finantskohustused (võlad hankijatele ja viitvõlad) võetakse algselt arvele nende õiglases väärtuses, millest on maha arvatud tehingukulud, ning edaspidi kajastatakse neid korrigeeritud soetusmaksumus.

Finantskohustuste kajastamine lõpetatakse, kui see on kustunud (ehk lepinguga kindlaks määratud kohustus on tasutud, tühistatud või lõppenud).

Kohustused töövõtjate ees

Kohustused töövõtjate ees sisaldavad arvestatud, kuid väljamaksmata töötasusid ja puhkusetasukohustust bilansipäeva seisuga. Puhkusetasude maksmiseks arvestatud kohustust kajastatakse koos sotsiaal- ja töötuskindlustusmaksudega finantsseisundi aruandes võlad ja ettemaksed koosseisus ja kasumiaruandes tööjõukuludena.

Rendiarvestus

Kapitalirent

Grupp kui rentnik alates 1. jaanuar 2019.
IFRS 16 sätestab rendilepingute arvele võtmise, mõõtmise, esituse ja avalikustamise põhimõtted. Kõikide rendilepingute tulemusena saab rendilevõtja õiguse kasutada vara alates rendilepingu algusest ning – juhul kui rendimakseid tehakse üle perioodi – ka finantseeringu. Sellest tulenevalt elimineerib IFRS 16 rendilepingute klassifitseerimise kasutus- ja kapitalirentideks, nagu seda tegi IAS 17 ning selle asemel kehtestab ühe arvestusmudeli rendilevõtjate jaoks. Rendilevõtjad peavad (a) arvele võtma varad ja kohustused kõikide üle 12-kuuliste rendilepingute osas, v.a juhul kui renditav vara on väikese väärtusega; ning (b) kajastama kasumiaruandes kulumit renditavadelt varadelt ja intressikulu rendikohustustelt. IFRS 16 põhimõtted rendileandjate jaoks jäävad sisuliselt samaks IAS 17 põhimõtetega, ehk et rendileandja jagab jätkuvalt oma rendilepingud kasutus- ja kapitalirentideks ning kajastab neid rendiliike erinevalt.

pwc Initsialiseeritud ainult identifitseerimiseks
Initsiaalid I.S. Kuupäev 02.04.2020

Grupp on rentnik kõigis sõlmitud rendilepingutes. Grupp rendib kontoriruume. Lepingu sõlmimisel hindab grupp, kas tegemist on rendilepinguga või kas see sisaldab rendisuhet. Leping on rendileping või sisaldab rendisuhet juhul, kui lepinguga antakse tasu eest õigus kontrollida kindlaksmääratud vara kasutamist teatud ajavahemikus.

Grupp arvestab rendiperioodina rendi katkestamatut perioodi, mis hõlmab nii rendilepingu võimaliku pikendamise perioode juhul, kui rentnik on piisavalt kindel, et ta seda võimalust kasutab, ja rendilepingu võimaliku lõpetamise perioode juhul, kui rentnik on piisavalt kindel, et ta seda võimalust ei kasuta. Rentnik hindab piisavat kindlust selles, kas ta kasutab pikendamise õigust või jätab kasutamata lõpetamise õiguse, uuesti juhul, kui ilmneb mõni oluline sündmus või oluline asjaolude muutus, mis on rentniku kontrolli all ja mõjutab seda, kas rentnik on piisavalt kindel, et ta kasutab mõnda algse rendiperioodi määratlemisel arvesse võtmata jäänud võimalust või jätab kasutamata mõne võimaluse, mis on algse rendiperioodi määratlemisel arvesse võetud. Grupp muudab rendiperioodi rendi katkestamatu perioodi muutumise korral.

Esmane mõõtmine

Rentnik kajastab kasutamisõiguse esemeks olevat vara ja rendikohustisi rendiperioodi alguse seisuga. Esmasel kajastamisel mõõdab rentnik kasutamisõiguse esemeks oleva vara soetusmaksumuse rendiperioodi alguse seisuga. Kasutamisõiguse esemeks oleva vara maksumus sisaldab:

- rendikohustise algsel mõõtmisel kindlaks tehtud summat;
- kõiki rendiperioodi alguses ja enne seda tehtud rendimakseid, millest on lahutatud saadud rendistiimulid;
- kõiki rentniku esmaseid otsekulutusi;
- rentniku hinnangulisi kulutusi, mis tekivad seoses alusvara lammutamise ja teisaldamisega, selle asukoha taastamisega või alusvara seisundi taastamisega vastavalt rendi tingimustele.

Grupp mõõdab rendiperioodi alguses rendikohustise selleks kuupäevaks tasumata rendimaksete nüüdisväärtuses. Rendimaksed diskonteeritakse rendi sisemise intressimääraga, kui seda määra on võimalik hõlpsasti kindlaks teha. Kui seda määra ei ole võimalik hõlpsasti kindlaks teha, kasutab rentnik rentniku alternatiivset laenuintressimäära, mis on intressimäär, mida rentnik peaks sarnases majanduskeskkonnas maksma sarnaseks perioodiks ja sarnase tagatisega laenu võtmiseks, et omandada kasutamisõiguse esemeks oleva varaga sarnast vara.

Edasine mõõtmine

Pärast rendiperioodi algust mõõdab Grupp kasutamisõiguse esemeks olevat vara ja vastavat kohustist kuupäeval, kui renditava vara puhul saab rakendada soetusmaksumuse mudelit. Soetusmaksumuse mudeli kasutamiseks mõõdab rentnik kasutamisõiguse esemeks olevat vara soetusmaksumuses, millest on lahutatud akumuleeritud kulum ja väärtuse langusest tulenevad akumuleeritud kahjumid ja mida on korrigeeritud vastavalt rendikohustise ümberhindamisele. Kasutamisõiguse esemeks olevaid varasid amortiseeritakse üldjuhul lineaarselt vara kasuliku eluea ja rendiperioodi järgi, vastavalt sellele, kumb on lühem.

Pärast rendiperioodi algust mõõdab rentnik rendikohustist järgmiselt:

(a) suurendades bilansilist väärtust vastavalt rendikohustise intressile;

(b) vähendades bilansilist väärtust vastavalt tehtud rendimaksetele; ja

(c) hinnates bilansilise väärtuse ümber vastavalt ümberhindlustele või rendilepingu muudatustele või vastavalt muudetud sisuliselt fikseeritud rendimaksetele.

pwc Initsialiseeritud ainult identifitseerimiseks
Initsiaalid I.S. Kuupäev 02.04.2020

Rendiperioodi igal ajavahemikul on rendikohustise intress summa, mille tulemusena on intressimäär igal osaperioodil kohustise lõppväärtuse suhtes sama. Pärast rendiperioodi algust kajastab rentnik kasumiaruandes rendikohustise intressi.

Kui muutuvad rendimaksed, võib olla vajadus rendikohustis ümber hinnata. Rentnik kajastab rendikohustise ümberhindluse summat kasutamisõiguse esemeks oleva vara korrigeerimisena. Kui aga kasutamisõiguse esemeks oleva vara jääkväärtus väheneb nullini ja rendikohustise mõõtmisel ilmneb täiendav vähenemine, kajastab rentnik ümberhindluse järelejääva summa kasumiaruandes.

Rentnik kajastab rendilepingu muudatust eraldi rendina juhul, kui a) muudatusega suurendatakse rendi ulatust, lisades sellele ühe või enama alusvara kasutamisõiguse, ja b) rendi hind suureneb tasu võrra, mis vastab ulatuse suurenemise eraldiseisvale hinnale, mida on korrigeeritud vastavalt konkreetse lepingu asjaoludele.

Iga rendimakse on jagatud finantseerimiskulu (intressikulu) ja rendikohustise peamiste tagasimaksete vahel, selleks et vähendada kohustise bilansilist jääkväärtust. Finantseerimisekulu arvestatakse rendiperioodi kasumi või kahjumi alla, mille tulemusena on intressimäär igal osaperioodil kohustise lõppväärtuse suhtes sama.

Grupi rendilepingud

Grupp rakendas standardit IFRS 16 "Rendilepingud" tagasiulatuvalt 1. jaanuari 2019 seisuga, aga ei ole korrigeerinud võrdlusandmeid 2018. aasta kohta, nagu on lubatud standardi teatud üleminekureeglite kohaselt. Seega on 2018. aasta võrdlusandmed esitatud varasemalt kehtinud standardi IAS 17 ja sellega seotud tõlgenduste kohaselt. Käesoleva standardi esmasest rakendamisest tulenev kumulatiivne mõju on kajastatud esmase rakendamise kuupäeval jaotamata kasumi algsaldo korrigeerimisena.

Rendilepingud on sõlmitud fikseeritud perioodiks (kuni 10 aastat) ning enamasti hõlmavad lepingu pikendamis- ja lõpetamisõigusi. Renditingimused lepitakse kokku individuaalsel tasandil ning võivad hõlmata erinevaid tingimusi.

Grupp kasutas IFRS 16 esmasel rakendamisel 1. jaanuaril 2019 järgnevat rentniku alternatiivse laenuintressimäära kaalutud keskmist väärtust: 2% kontoripindade rendilepingute puhul.

IFRS 16 esmasel rakendamisel on grupp kasutanud järgmisi standardi poolt lubatud lihtsustusi varem kasutusrendiks liigitatud rentide osas:

- ühtse diskontomäära kasutamine sarnaste omadustega rendilepingute suhtes;
- IFRS 16 nõuete mitte rakendamine rentide suhtes, mille rendiperiood lõpeb 12 kuu jooksul alates esmase rakendamise kuupäevast;
- mitte rakendada IFRS 16 nõuded väikese alusvara väärtusega varade puhul;
- esmase rakendamise kuupäeval kasutusõiguse esemeks oleva vara väärtust hinnates on jäetud arvestamata esmased otsekulutused.

Grupp on otsustanud mitte rakendada IFRS 16 nõudeid lühiajaliste rendilepingute ja selliste rendilepingute suhtes, mille alusvara väärtus on väike. Lühiajaliste rendilepingutega ja selliste rendilepingutega, mille alusvara väärtus on väike, seotud maksed kajastatakse lineaarselt kuluna kasumiaruandes. Lühiajalised rendilepingud on lepingud, mille rendiperiood on kuni 12 kuud või lühem. Väikese väärtusega rendilepingud on parkimisega seotud rendilepingud ja IT-seadmete rendilepingud.

Täpsem informatsioon kasutusõiguse varade ja rendikohustiste kohta on avalikustatud lisades 12 ja 16.

pwc Initsialiseeritud ainult identifitseerimiseks
Initsiaalid I.S. Kuupäev 02.04.2020

Kasutusrent

Ülejäänud rendilepinguid käsitletakse kasutusrendina. Kasutusrendi maksed kajastatakse rendiperioodi jooksul lineaarselt kasumiaruandes kuluna.

Rendilepingute arvestuspõhimõtted 31. detsembrini 2018

Kapitalirendiks loetakse rendisuhet, mille puhul kõik olulised vara omandiga seonduvad riskid ja hüved kanduvad üle rentnikule. Ülejäänud rendilepinguid käsitletakse kasutusrendina.

Grupp kui rentnik

Kasutusrendi maksed kajastatakse rendiperioodi jooksul lineaarselt kasumiaruandes kuluna.

Eraldised ja tingimuslikud kohustused

Grupp moodustab eraldisi nende kohustuste osas, mille realiseerumise aeg või summa pole kindlad. Eraldise suuruse ja realiseerumisaja määramisel tuginetakse juhtkonna või vastava ala ekspertide hinnangutele.

Eraldis kajastatakse juhul, kui grupil on enne bilansipäeva tekkinud juriidiline või faktiline tegevusest tingitud kohustus, eraldise realiseerumine ressursside väljamineku näol on tõenäoline (üle 50%) ning eraldise suurus on usaldusväärselt määratav.

Eraldise realiseerumisega kaasnevaid kulutusi hinnatakse bilansipäeva seisuga ning eraldise suurust hinnatakse uuesti igal bilansipäeval. Juhul kui eraldis realiseerub tõenäoliselt rohkem kui ühe aasta pärast, kajastatakse seda diskonteeritud nüüdisväärtuses. Diskonteerimisel võetakse aluseks sarnaste kohustuste suhtes turul valitsev intressimäär.

Eraldiste hulka kuuluvad võimalikud kohtuvaidluste kulud, trahvid ning muud kohustused, mille realiseerumine on võimalik ja on juhtkonnale teada.

Tingimuslikeks kohustusteks klassifitseeritakse need kohustused, mille realiseerumise tõenäosus jääb alla 50% või mille suurust ei saa usaldusväärselt hinnata. Tingimuslike kohustuste üle peetakse arvestust bilansiväliselt.

pwc Initsialiseeritud ainult identifitseerimiseks
Initsiaalid I.S. Kuupäev 02.04.2020

Pika- ja lühiajalise varade ja kohustuste eristamine

Varad, milledest tulenevate hüvede realiseerumist ettevõtte jaoks on oodata 12 kuu jooksul, kajastatakse lühiajalise varana. Varad, millede puhul osaline hüvede realiseerumine toimub peale 12 kuu möödumist bilansipäevast, kajastatakse pikaajalisena selles osas, mille realiseerumist on oodata pärast 12 kuulise perioodi möödumist (vt lisa 6).

Kohustus liigitatakse lühiajaliseks, kui selle tasumise tähtaeg on kaheteist kuu jooksul alates bilansikuupäevast; või ettevõttel pole tingimusteta õigust kohustise tasumist edasi lükata rohkem kui 12 kuud pärast bilansikuupäeva. Saadud laene, mille tagasimakse tähtaeg on 12 kuu jooksul bilansipäevast,

kuid mis refinantseeritakse pikaajaliseks pärast bilansipäeva, kuid enne aastaaruande kinnitamist, kajastatakse lühiajalistena-.

Kõigi pikaajaliste varade ja kohustuste kohta on vastav pikaajaline osa eraldi välja toodud raamatupidamise aastaaruande vastava lisa juures (vt lisa 6).

Ettevõtte tulumaks

Ettevõtte tulumaks Eestis

Kehtiva tulumaksuseaduse kohaselt maksustatakse dividendidena jaotatavat kasumit määraga 20/80 netodividendina väljamakstud summast. Dividendidelt arvestatud ettevõtte tulumaks kajastatakse tulumaksukuluna dividendide väljakuulutamise perioodi koondkasumiaruandes, sõltumata sellest, millise perioodi eest need on välja kuulutatud või millal dividendid välja makstakse. Bilansipäeva seisuga väljamaksmata dividendidelt arvestatud tulumaksukohustust ja -kulu korrigeeritakse vastavalt uuel aruandeperioodil kehtivale tulumaksumäärale.

Alates 2019. aastast on võimalik dividendide väljamaksetele rakendada maksumäära 14/86. Seda soodsamat maksumäära saab kasutada dividendimaksele, mis ulatub kuni kolme eelneva majandusaasta keskmise dividendide väljamakseni, mis on maksustatud 20/80 maksumääraga. Kolme eelneva aasta keskmise dividendimakse arvutamisel võetakse esimese aastana arvesse 2018. aasta.

Maksustamissüsteemi omapärast lähtuvalt ei teki Eestis registreeritud ettevõtetel erinevusi vara maksuarvestuslike ja bilansiliste jääkväärtuste vahel ning sellest tulenevalt ka edasilükkunud tulumaksunõudeid ega -kohustusi. Bilansis ei kajastata tingimuslikku tulumaksukohustust, mis tekiks jaotamata kasumist dividendide väljamaksmisel. Maksimaalne võimalik tulumaksukohustuse summa, mis võiks kaasneda dividendide väljamaksmisega, on toodud aastaaruande lisas 18.

pwc Initsialiseeritud ainult identifitseerimiseks
Initsiaalid I.S. Kuupäev 02.04.2020

Ettevõtte tulumaks teistes riikides

Vastavalt kohalikele tulumaksuseadustele maksustatakse ettevõtte tulumaksu tütarettevõtetes ja nende filiaalides. Konsolideeritud koondkasumiaruandes on kajastatud Venemaal, Eestis, Poolas, Lätis, Leedus, Rumeenias, Horvaatias, Ungaris, Bulgaarias, Ühendkuningriigis, Saksamaal, Hispaanias, ning Austraalias asuvate tütarettevõtete ja filiaalide kasumilt arvestatud ettevõtte tulumaksukulu ja edasilükkunud tulumaksukulu aastatel 2019 ja 2018.

Tulude ja kulude arvestus

Teenustasu tulud kajastatakse lineaarselt teenuse osutamise perioodil, kui klient saab teenusest kasu samal ajal, kui seda osutatakse Grupi poolt. Sellised tulud on näiteks IB komisjonitasud ja maksesüsteemi tasud. Muutuv tasu kajastatakse müügitulus ainult ulatuses, mida juhtkonna hinnangul väga tõenäoliselt hiljem ei tühistata.

Vahendus- ja komisjonitasu tulu kajastatakse kindla ajahetkel, millal Grupp on täitnud oma teostamiskohustused, mis on tavaliselt tehingu läbiviimise hetk. Saadud või nõuda olev muu kauplemistegevusega seotud tulu on kogutasu teenuste eest, mis on selgelt eristatavad teostamiskohustused. Sellised tulud on näiteks mitteaktiivsuse tasu ning maksesüsteemide komisjonitasud.

Intressitulu ja –kulu kajastatakse koondkasumiaruandes kõikide finantsinstrumentide puhul, mis on arvele võetud soetusmaksumuses, kasutades sisemise intressimäära meetodit. Sisemine intressimäär on selline intressimäär, millega finantsvarast või –kohustusest tulenevaid rahavoogusid diskonteerides on tulemuseks antud finantsvara või –kohustuse hetke bilansiline maksumus. Sisemise intressimäära arvutus hõlmab kõiki antud finantsvara või –kohustusega seoses makstavaid või saadavaid tehingukulutusi, üle- ja alakursse.

Kauplemistulude all kajastatakse kaubeldavate tuletisinstrumentide ja muude õiglases väärtuses muutustega läbi kasumiaruande kajastatavate finantsvarade turuväärtuse muutusest.

Kohustuslik reservkapital

Vastavalt Eesti Vabariigi äriseadustikule teeb ettevõte igal majandusaastal jooksva aasta puhaskasumist vähemalt 5% eraldise kohustuslikku reservkapitali, kuni reservkapital moodustab vähemalt 10% aktsiakapitalist. Kohustuslikku reservkapitali ei tohi dividendidena välja maksta, ent seda tohib kasutada kahjumi katmiseks, kui kahjumit ei ole võimalik katta vabast omakapitalist. Kohustuslikku reservkapitali võib kasutada ka ettevõtte aktsiakapitali suurendamiseks.

pwc Initsialiseeritud ainult identifitseerimiseks
Initsiaalid I.S. Kuupäev 02.04.2020

Rahavoogude aruanne

Rahavoogude aruanne on koostatud kaudsel meetodil – äritegevuse rahavoogude leidmisel on korrigeeritud puhaskasumit, elimineerides mitterahaliste tehingute mõju ja äritegevusega seotud käibevarade ning lühiajaliste kohustuse saldode muutused.

Investeerimis- ja finantseerimistegevusest tulenevaid rahavoogusid kajastatakse otsemeetodil.

Bilansipäevajärgsed sündmused

Raamatupidamise aastaaruandes kajastuvad olulised varade ja kohustuste hindamist mõjutavad asjaolud, mis ilmnesid aruandekuupäeval, 31. detsembri 2019 ja aruande koostamise kuupäeva vahemikul, kuid on seotud aruandeperioodil või varasematel perioodidel toimunud tehingutega. Täpsem informatsioon on esitatud lisas 27.

pwc Initsialiseeritud ainult identifitseerimiseks
Initsiaalid I.S. Kuupäev 02.04.2020

4. Uute muudetud standardite kasutuselevõtt ja tõlgendamine ning uued arvestuspõhimõtted

Käesoleva aruande koostamise hetkeks on välja antud uusi rahvusvahelise finantsaruandluse standardeid ning olemasolevate standardite muudatusi ja tõlgendusi, mis on kohustuslikud grupi aruandeaastatele, mis algavad 1. jaanuaril 2019 või hiljem. Ülevaade neist standarditest ning nende tõlgenduste mõjust ettevõtte aruannetele on välja toodud allpool.

(a) Uute või muudetud standardite ja tõlgenduste rakendamine

Järgmised uued või muudetud standardid ja tõlgendused muutusid grupile kohustuslikuks alates 1. jaanuarist 2019.

IFRS 16 "Rendilepingud" (rakendub 1. jaanuaril 2019 või hiljem algavatele aruandeperioodidele).

Uus standard sätestab rendilepingute arvele võtmise, mõõtmise, esituse ja avalikustamise põhimõtted. Kõikide rendilepingute tulemusena saab rendilevõtja õiguse kasutada vara alates rendilepingu algusest ning – juhul kui rendimakseid tehakse üle perioodi – ka finantseeringu. Sellest tulenevalt elimineerib IFRS 16 rendilepingute klassifitseerimise kasutus- ja kapitalirentideks, nagu seda tegi IAS 17 ning selle asemel kehtestab ühe arvestusmudeli rendilevõtjate jaoks. Rendilevõtjad peavad (a) arvele võtma varad ja kohustused kõikide üle 12-kuuliste rendilepingute osas, v.a juhul kui renditav vara on väikese väärtusega; ning (b) kajastama kasumiaruandes kulumit renditavadelt varadelt ja intressikulu rendikohustustelt. IFRS 16 põhimõtted rendileandjate jaoks jäävad sisuliselt samaks IAS 17 põhimõtetega, ehk et rendileandja jagab jätkuvalt oma rendilepingud kasutus- ja kapitalirentideks ning kajastab neid rendiliike erinevalt.

Grupp on rakendanud standardi alates kohustuslikust jõustumise kuupäevast 1. jaanuarist 2019. Standard mõjutab grupi arvestust kasutusrentidele, täpsemalt äriruumide rentimist. Vastav summa kajastati bilansis vara ja kohustusena, mille tulemusena suurenes grupi varade ja kohustuste kogusumma. Grupp rakendas lihtsustatud üleminekureeglit, rakendades standardit IAS 8 ja ei korrigeerinud võrdlusperioodi summasid enne esmast rakendamist.

Grupp kajastas 1. jaanuari 2019 seisuga kasutusõigusega vara ja rendikohustist ligikaudu summas 3 877 tuhat eurot. Täiendav informatsioon on kajastatud lisas 16.

Grupp ei tegutse kui rendileandja.

IFRIC 23 "Ebakindlus tulumaksu käsitlemisel" (rakendub 1. jaanuaril 2019 või hiljem algavatele aruandeperioodidele)

IAS 12 sätestab, kuidas kajastada aruandeperioodi ja edasilükkunud tulumaksu, kuid mitte seda, kuidas arvesse võtta ebakindluse mõju. Tõlgendus selgitab, kuidas rakendada standardi IAS 12 arvele võtmise ja mõõtmise nõudeid, kui eksisteerib ebakindlus tulumaksu käsitlemisel. Ettevõte peab otsustama, kas iga ebakindlat maksukäsitlust käsitleda eraldi või koos ühe või mitme teise maksukäsitlusega, olenevalt sellest, milline meetod ennustab paremini ebakindluse lahenemist. Ettevõte peab eeldama, et maksuamet kontrollib maksuarvestust, mida tal on õigus kontrollida ja et selle kontrolli teostamise ajal teab maksuamet kogu asjassepuutuvat informatsiooni. Kui ettevõte järeldab, et ebakindla maksukäsitluse aktsepteerimine maksuameti poolt ei ole tõenäoline, tuleb ebakindluse mõju arvesse võtta maksutatava kasumi või kahjumi, maksubaasi, kasutamata maksukahjumite,

pwc Initsialiseeritud ainult identifitseerimiseks
Initsiaalid I.S. Kuupäev 02.04.2020

kasutamata maksusoodustuste või maksumäärade hindamisel, kasutades kas kõige tõenäolisemat summat või eeldatava väärtuse summat, olenevalt sellest, kumb meetod ettevõtte hinnangul ennustab paremini ebakindluse lahenemist. Mõjud, mis tekivad muudatustest alusandmetes ja asjaoludes või uuest informatsioonist, mis mõjutavad ettevõtte otsuseid või hinnanguid, tuleb vastavalt tõlgendusele kajastada muudatusena raamatupidamishinnangus. Näideteks andmete ja asjaolude muudatuste või uue informatsiooni kohta, millest tulenevalt võib otsus või hinnang muutuda, on muuhulgas maksuameti poolt teostatav kontrollprotseduur või muu toiming, maksuameti poolt kehtestatud reeglite muudatus või maksuameti kontrollimisõiguse aegumine. Kui puudub maksuameti nõusolek või mittenõustumine teatud maksukäsitlusega, on ebatõenäoline, et see oleks eraldiseisvana käsitletav andmete või asjaolude muutusena või uue informatsioonina, mis võiks mõjutada otsuseid või hinnanguid vastavalt sellele tõlgendusele.

Uus standard ei omanud olulist mõju grupi finantspositsioonile, äritulemustele ega rahavoogudele.

Ülejäänud uutel või muudetud standarditel või tõlgendustel, mis on kehtivad alates 1. jaanuarist 2019 või pärast seda, ei ole eeldatavasti olulist mõju grupile.

(b) Uued standardid, tõlgendused ja nende muudatused

Välja on antud uusi või muudetud standardeid ja tõlgendusi, mis muutuvad grupile kohustuslikuks alates 1. jaanuarist 2020 või hilisematel perioodidel ja mida grupp ei ole rakendanud ennetähtaegselt.

Finantsaruandluse kontseptuaalse raamistiku muudatused (rakendub 1. jaanuaril 2020 või hiljem algavatele aruandeperioodidele; ei ole veel vastu võetud Euroopa Liidu pool)

Muudetud kontseptuaalne raamistik sisaldab uut peatükki mõõtmise kohta, juhiseid finantstulemuse raporteerimise kohta, täiendatud mõisteid ja juhiseid (nt kohustuse mõiste) ning selgitusi oluliste valdkondade rolli kohta finantsaruandluses, näiteks juhtkonna kätte usaldatud ressursside kasutamise hoolsus, konservatiivsus ning mõõtmise ebakindlus.

Grupp eeldab, et uus standard ei oma olulist mõju grupi finantspositsioonile, äritulemustele ning rahavoogudele.

„Olulisuse mõiste“ – IAS 1 ja IAS 8 muudatused (rakendub 1. jaanuaril 2020 või hiljem algavatele aruandeperioodidele)

Muudatused selgitavad olulisuse mõistet ning seda, kuidas mõistet rakendada, kaasates mõistesse need juhised, mis seni olid kirjas muudes standardites. Samuti on täiendatud mõistega kaasnevaid selgitusi. Muudatuste tulemusena on olulisuse mõiste kõikides IFRS standardites järjepidev. Info on oluline, kui selle avaldamata jätmine, valesti avaldamine või varjamine võib mõistlikult eeldades mõjutada otsuseid, mida ettevõtte üldotstarbeliste finantsaruannete peamised kasutajad nende aruannete põhjal teevad.

Grupp eeldab, et uus standard ei oma olulist mõju grupi finantspositsioonile, äritulemustele ning rahavoogudele.

Grupp plaanib rakendada ülaltoodud standardid ja tõlgendused nende jõustumise päeval, eeldusel, et need on EL-i poolt heaks kiidetud.

Puuduvad muud uued või muudetud standardid või nende tõlgendused, mis ei ole veel jõustunud ja mis mõjutaks olulises osas gruppi.

pwc Initsialiseeritud ainult identifitseerimiseks
Initsiaalid I.S. Kuupäev 02.04.2020

5. Hinnangute, eelduste ja otsuste kasutamine

Raamatupidamise aastaaruande koostamine nõuab juhtkonnalt otsuste tegemist, eelduste ja hinnangute andmist, mis mõjutavad aruandeperioodil kajastatud tulude ja kulude, varade ja kohustuste ning tingimuslike kohustuste summasid. Ebaselgus nendes hinnangutes ja eeldustes võivad põhjustada olukorra, kus tulevastel perioodidel võib osutuda vajalikuks olulises ulatuses korrigeerida varade või kohustuste bilansilisi väärtuseid.

Põhilised eeldused ja hinnangud, mis võivad mõjutada tulevikku ning omada olulist mõju varade ja kohustuste bilansilisele väärtusele järgmisel aruandeaastal on kirjeldatud lisades 6 ja 10. Kuigi grupp kasutab eelduste ja hinnangute tegemise alusena fakte, mis on teada aruande koostamise ajal, võivad tuleviku arengutes esile kerkida turu muutustest tulenevad või väljaspool grupi kontrolli olenevatest asjaoludest tingitud muudatused. Sellised muudatused võetakse arvesse hinnangutes nende tekkimise hetkel.

pwc Initsialiseeritud ainult identifitseerimiseks
Initsiaalid I.S. Kuupäev 02.04.2020

Riskijuhtimine

6. Riskijuhtimine, kapitalinõuete arvutamise põhimõtted ja kapitali adekvaatsus

Admiral Markets pakub kauplemise teenust ja investeerimisteenust jae-, professionaalsetele ning institutsionaalsetele klientidele olles klientidele tehingute vastaspooleks. Vastavalt Admiral Marketsi riskijuhtimise poliitikale maandatakse tuletisinstrumentidest tulenevaid riske osaliselt vastaspoolte (likviidsuspakkujate) kaudu.

Risk on defineeritud kui võimalik negatiivne kõrvalekalle oodatavast finantstulemusest. Admiral Marketsi riskijuhtimise eesmärgiks on riske ära tunda, neid õigesti mõõta ning juhtida. Riske mõõdetakse vastavalt nende iseloomule järgnevalt: kvalitatiivselt (mõju ulatus ning toimumise tõenäosus) või kvantitatiivselt (rahaline või protsentuaalne mõju). Lõppkokkuvõttes on riskijuhtimise eesmärgiks Admiral Marketsi tulude suurendamine kahjude minimiseerimise ning tulemuste volatiilsuse vähendamise kaudu.

Riskijuhtimine on üks osa Admiral Markets-i sisekontrollisüsteemist. Riskide juhtimise kord ja hindamise alused on sätestatud grupi sise-eeskirjades ja firmasiseses riskijuhtimispoliitikas. Vastavalt kehtestatud põhimõtetele peab Admiral Marketsil olema piisavalt kapitali riskide katteks. Riskijuhtimise protsessi eest vastutab riskijuht.

Täpsemalt on riskijuhtimine ülesehitatud kolme kaitseliini põhimõttel. Esimene kaitseliin ehk äriüksused on vastutavad riskide võtmise ja riskide juhtimise eest. Teine kaitseliin ehk riskijuhtimine, mida teostab riskijuhtimise üksus, on vastutav riskijuhtimise metoodikate välja töötamise ning riskide raporteerimise eest. Kolmas kaitseliin ehk siseaudit teostab sõltumatut järelevalvet kogu grupile.

Antud riskijuhtimise sektsioon põhineb Grupi finantsettevõtetel, seega tütarettevõtted Runa Systems, Gateway2AM (endise nimega Admiral Virtual OÜ) ja AMTS Solutions OÜ ei ole kaasatud allpool avalikustatud grupi avatud riskide kvantitatiivses informatsioonis. See on vastavuses regulatiivsete aruandluste nõuetega Eesti Finants- ja Järelevalveameti poolt. Seetõttu kvantitatiivsed saldod ei ühti täies ulatuses informatsiooniga raamatupidamise aruandes avalikustatud lisades, kuid välja jäetud tütarettevõtete avatus finantsriskidele on üldiselt oma olemuse tõttu grupi struktuuris piiratud.

Kvantitatiivselt mõõdetavad:

- Tururisk, sealhulgas valuuta-, kauba- ja aktsiahinnarisk;
- Krediidirisk, sealhulgas vastaspoole risk, kontsentratsioonirisk, maarisk;
- Likviidsusrisk;
- Operatsioonirisk, sealhulgas kontrolli- ja juhtimisrisk, õigusrisk, personalirisk, infotehnoloogiline risk ja mudelirisk.

Kvalitatiivselt mõõdetavad:

- Reputatsioonirisk;
- Äririsk;
- Strateegiline risk.

Admiral Markets Group AS juhatuse hinnangul on peamised riskid seotud krediidi-, turu-, likviidsus- ja operatsiooniriskidega. Järgnevalt on kirjeldatud põhjalikumalt Admiral Markets avatust nimetatud riskidele, nende riskide juhtimist ja maandamist.

pwc Initsialiseeritud ainult identifitseerimiseks
Initsiaalid I.S. Kuupäev 02.04.2020

Efektiivse riskijuhtimise üldprintsiibid baseeruvad kliendibaasi ja instrumentide eristamisel riskikategooriate järgi ning riskimaandamise tööreeglite määramisel iga eraldiseisva grupi suhtes.

Klientide põhise riskijuhtimise raames jaotatakse kliendibaas gruppideks vastavalt kliendi profiilile (nt kauplemise mahud ja aktiivsus jms). Vastavalt riskimaandamise printsiipidele toimub teatud kliendiprofiili puhul summaarse netopositsiooni maandamine vastaspoolte (likviidsuspakkuja) kaudu 100% ulatuses. Samas teiste kliendiprofiilide puhul üldjuhul summaarset netopositsiooni ei maandata vastaspoole kaudu, välja arvatud, kui portfell tervikuna ületab kogulimiidid, mis on sätestatud riskijuhi poolt. Seetõttu on oluline riskimaandamise osa limiitide kehtestamine, kehtestatud limiitide jälgimine ja limiitide ületamisel kohene limiiti ületava positsiooni maandamine.

Lisaks klientide põhisele riskijuhtimisele toimub ka instrumentide põhine juhtimine ning on kehtestatud instrumentide nimekiri, mille osas maandamine vastaspoole kaudu on kohustuslik. Peamiselt kuuluvad vastaspoole kaudu maandamisele vähem kaubeldavad instrumendid.

Oluline osa riskijuhtimisest on:

- klientide kauplemiskontodele rakendatud Stop Out määr – tehingute sundlikvideerimise määr ehk tagatise tase, mille saabumisel tehingud sulgetakse automaatselt kehtivate turuhindadega;
- vastaspoolte (likviidsuspakkujate) valik, mis toimub põhjaliku turuanalüüsi alusel ning jälgides kindlaid reegleid ja põhimõtteid;
- kauplemisportfelli kehtestatud riskilimiidi jooksev jälgimine kauplemisosakonna diilerite poolt ööpäevaringselt kõikidel tööpäevadel;
- klientidele kehtestatud regressiivne võimendus: mida suurem on kliendi kogupositsioon, seda väiksemat võimendust võimaldatakse;
- limiteeritakse maksimaalset võimalikku võimendust klientidele viimaste kauplemistundide ajal enne nädalavahetust, samuti vähendatakse instrumentide võimendusi enne olulisi valuuta- ja muid turge mõjutavaid sündmusi, nagu näiteks valimised jne.

Kapitali juhtimine

Admiral Marketsi eesmärk kapitali juhtimisel on:

(a) tagada Admiral Marketsi tegevuse jätkuvus ning võime omanikele kasumit toota;

(b) säilitada tugev kapitalibaas, mis toetab äritegevuse arengut;

(c) äita kapitalile kehtestatud nõudeid, nagu need on ette nähtud järelevalve organite poolt.

Admiral Markets juhatus ja riskijuht vastutavad üldise ärilise planeerimisega seotud protsessi eest, hindamaks kapitali vajadusi seoses riskiprofiiliga ja soovitud kapitalitasemete hoidmise strateegia esitamise eest. Admiral Marketsi kapitaliseeritus peab olema ettevaatav ja vastavuses ettevõtte lühi- ja pikaajaliste äriplaanidega, samuti oodatavate makromajanduslike arengutega.

Riskide ja kapitali juhtimisel täidavad kõik Admiral Markets Group AS konsolideerimisgruppi kuuluvad finantsteenuste pakkujad kõiki asukoha riikide poolt omavahenditele ja riskijuhtimisele kehtestatud nõudeid. Finantsteenuste pakkujad on oma usaldusväärsuse tagamiseks ning investeerimisteenuste osutamisega seotud riskide vähendamiseks kohustatud pidevalt

pwc Initsialiseeritud ainult identifitseerimiseks
Initsiaalid I.S. Kuupäev 02.04.2020

järgima usaldatavusnormatiive. Lisaks täidab Admiral Markets Group AS kapitalile kehtestatud nõudeid, nagu need on ettenähtud Eesti Vabariigi Väärtpaberituru seaduse ja Euroopa parlamendi ja nõukogu määrusega (EL) nr 575/2013 (CRR).
CRR-ga kohustatakse kõiki Euroopa Liidus tegutsevaid krediidiasutusi ja investeerimisühinguid hoidma riskivarade suhtes 4,5% ulatuses esimese tasandi põhiomavahendeid (CET 1) ning 6,0% ulatuses esimese taseme omavahendeid (Tier 1). Kogu kapitalinõue (CAD), mis sisaldab nii esimese taseme kui ka teise taseme omavahendeid, on kehtestatud 8,0% tasemel. Tulenevalt Eesti Vabariigi Krediidiasutuste seadustest peab Admiral Markets hoidma täiendavalt kapitali säilitamise puhvrit 2,5% ja süsteemseriski puhvrit 1% ulatuses Eesti riskipositsioonidest.

Admiral Markets Group AS-i riskipositsioonide ja kapitalinõuete arvutamisse on kaasatud vastavalt CRR-i artikli 19 lõikele 1 ainult grupi finantsettevõtted: Admiral Markets Group AS, Admiral Markets AS, Admiral Markets Pty Ltd, Admiral Markets UK Ltd ja Admiral Markets Cyprus Ltd.

Admiral Marketsi omavahendid koosnevad esimese ja teise taseme põhiomavahenditest (CET1 kapital):

Omavahendid	31.12.2019	31.12.2018
Sissemakstud aktsiakapital	250	250
Omaaktsiad	-114	-51
Muud reservid	-19	75
Eelmiste perioodide jaotamata kasum	36 886	28 065
Immateriaalne põhivara	-630	-745
Esimese taseme omavahendid kokku	**36 373**	**27 594**
Allutatud võlakirjad	1 827	1 827
Teise taseme omavahendid kokku	**1 827**	**1 827**
Omavahendid kokku	**38 200**	**29 421**

Admiral Markets Group AS-i omavahendite tase seisuga 31.12.2019 oli 38,2 miljonit eurot (31.12.2018: 29,4 miljonit). Admiral Markets Group AS on raporteerimisperioodi lõpul hästi kapitaliseeritud, kapitaliadekvaatsuse tase oli 20,3% (31.12.2018: 25,4%) ning on nii 2019. aastal kui ka varasemal perioodil täitnud kõiki regulatiivseid kapitalinõudeid.

pwc Initsialiseeritud ainult identifitseerimiseks
Initsiaalid I.S. Kuupäev 02.04.2020

Krediidirisk

Krediidirisk tuleneb tõenäolisest kahjust, mis võib tekkida võlaõiguslikest suhetest tulenevate kohustuste ebakorrektselt täitmisel, mittetäitmisel või muude tegurite tõttu (sh majanduslik olukord).

Krediidiriski suhtes avatud varadeks on peamiselt nõuded krediidiasutustele ja investeerimisühingutele, nõuded, laenud, õiglases väärtuses muutustega läbi kasumiaruande kajastatavad finantsvarad ning muudest finantsvaradest tulenevad nõuded.

Vastaspoole krediidirisk tuleneb kauplemisportfellis klientide ja kauplemise vastaspooltega avatud tuletisinstrumentide positsioonidest.

Vastaspoole krediidiriski limiteeritakse peamiselt läbi klientide kauplemispositsioonide võimenduste: mida suurem on kliendi avatud positsioon, seda väiksemat võimendust uutele avatud instrumentide positsioonidele võimaldatakse.

Maksimaalne krediidiriskile avatud positsioon:

	31.12.2019	31.12.2018
Nõuded krediidiasutustele ja investeerimisühingutele	33 561	27 760
Finantsvarad õiglases väärtuses muutustega läbi kasumiaruande	9 759	11 047
Antud laenud	225	225
Muud nõuded	455	591
Muud finantsvarad	1 258	1 420
Varad kokku	**45 258**	**41 043**
Bilansivälised varad (v.a aktsiad)	44 019	31 210

Nõuded krediidiasutustele ja investeerimisühingutele

Krediidiriskile avatud positsioon rahast ja raha ekvivalentidest, mida hoitakse krediidiasutustes ja investeerimisühingutes (likviidsuspakkujad). Peamiselt koosnevad need nõudmiseni hoiustest, mida võib esimesel nõudmisel liigutada teise krediidiasutusse, ilma tähtajaliste piiranguteta ja kannavad oma olemuselt Admiral Markets-i juhtkonna hinnangul madalat krediidiriski.

Krediidiasutuste riskitaseme hindamiseks kasutab grupp rahvusvaheliste reitinguagentuuride Moody'se, Standard&Poor'si või Fitchi poolt krediidiasutustele või nende emaettevõtetele omistatud reitingu hinnanguid. Krediidiasutuse enda reitingu puudumisel arvestatakse asukoha riigile omistatud reitingut. Üldjuhul peab krediidiasutustele olema omistatud vähemalt AA- tasemel reiting. Madalama reitinguga krediidiasutuste nõudmiseni hoiuste suurusele on kehtestatud piirangud.

pwc Initsialiseeritud ainult identifitseerimiseks
Initsiaalid I.S. Kuupäev 02.04.2020

Investeerimisühingud peavad omama asukohamaa järelevalve tegutsemisluba ning olema kõrge reputatsiooniga.

Kaks korda aastas teostatakse kontroll krediidiasutuste ja investeerimisühingute reitingute üle ning vaadatakse üle avalikkusele kättesaadav info võimalike probleemide kohta.

Tulenevalt investeerimisühingute hoolikast valikust ja järjepidevast monitoorimisest peab juhtkond investeerimisühingutest tulenevat krediidiriski madalaks.

Reiting (Moody's)	Krediidi-asutused	Investeerimis-ühingud	Kokku 31.12.2019	Krediidi-asutused	Investeerimis-ühingud	Kokku 31.12.2018
Aa1 - Aa3	20 863	0	20 863	15 891	0	15 891
A1 - A3	3 916	0	3 916	3 950	0	3 950
Baa1 - Baa3	869	0	869	62	0	62
Ba1 - Ba3	13	0	13	11	0	11
B1 - B3	9	0	9	26	0	26
Caa1 - Caa2	19	0	19	0	0	0
Reitinguta	1 080	6 786	7 866	1 000	6 738	7 738
Raha teel	0	0	0	82	0	82
Kokku (va sularaha)	**26 769**	**6 786**	**33 555**	**21 022**	**6 738**	**27 760**

Reitinguta krediidiasutused on makseteenuse pakkujad ja investeerimisühingud, millel puudub väline krediidireiting, kuid juhtkond hindab kättesaadava turuinformatsiooni alusel nende krediidikvaliteeti heaks. Juhtkond on hinnanud oodatavat krediidikahjumit krediidiasutuste ja investeerimisühingute saldodest ebaoluliseks, tulenevalt vastaspoole tugevast reitingust, nende finantsseisundist ja samuti headest lühiajalistest majanduslikest väljavaadetest, kuna grupp hoiab vastavate osapoolte juures ainult väga likviidseid positsioone.

Antud laenud

Antud laenud on peamiselt seotud osapooltele. Grupp hindab vastavalt ajaloolisele kahjumäärale ja tulevikku vaatava makroinformatsiooni alusel, et antud laenude krediidirisk ei ole oluliselt suurenenud võrreldes laenu väljaandmise hetkega. Seega, on hinnatud, et antud laenudel on madal krediidirisk ja oodatav krediidikahjum on ebaoluline.

pwc Initsialiseeritud ainult identifitseerimiseks
Initsiaalid I.S. Kuupäev 02.04.2020

Muud nõuded

Muud nõuded sisaldavad endas kõiki muid bilansis kajastatud finantsvarasid. Muudes nõuetes on kajastatud nõuded seotud osapoolte vastu ning 31.12.2019 seisuga nõuded seotud osapoolte vastu 455 tuhat eurot (31.12.2018: 591 tuhat eurot). 31.12.2018 seisuga ettevõttel puudusid tähtaega ületanud nõuded seotud osapoolte vastu. Juhtkond hindab, et need nõuded on madala krediidiriskiga.

Kui grupil on tulenevalt kauplemistegevusest nõue kliendi vastu (negatiivne kliendipositsioon ja krediidirisk on realiseerunud), siis vastavalt ajaloolisele informatsioonile on maksejõuetuse tõenäosus ja kahjumäär maksejõuetuse korral 100% ja täies ulatuses allahinnatud ning kantakse hiljem bilansist välja vastavalt juhatuse otsusele. Seega pole põhjust hinnata või kohandada tulevikku vaatava informatsiooni hinnangut.

Muud finantsvarad (arveldused töötajatega ja muud lühiajalised nõuded) on kätte saadud bilansipäevajärgselt või kannavad juhatuse hinnangul väga madalat krediidiriski.

Finantsvarad õiglases väärtuses muutustega läbi kasumiaruande

Finantsvarad õiglases väärtuses muutustega läbi kasumiaruande koosnevad võlakirjadest ja kauplemise vastaspoolte juures avatud tuletisinstrumentide positsioonidest.

Võlakirjad kuuluvad likviidsuse juhtimise portfelli.

Likviidsusportfell on osa Admiral Marketsi likviidsuspuhvrist ja see koosneb investeeringutest panditavatesse ja kõrge likviidsusega võlakirjadesse. Võlakirjad peavad omama vähemalt Moody's reitingut AA.

Võlakirjade reitingud	31.12.2019	31.12.2018
AAA	3 942	4 785
AA1	2 256	2 889
AA2	1 430	1 389
AA3	1 711	1 750
Total	**9 339**	**10 813**

Võlakirjad, klassifitseeritud kui finantsvarad õiglases väärtuses muutustega läbi kasumiaruande, põhinevad juhtkonna poolt instrumentide ärimudeli hindamisel ning kuidas juhtkond neid investeeringuid jälgib.

Lisaks on grupp andnud välja laenu 153 tuhat eurot (31.12.2018: 101 tuhat eurot), mida kajastatakse õiglases väärtuses muutustega läbi kasumiaruande, kuna laenul on konverteerimise optsioon (vt lisa 9). Juhtkond on hinnanud, et välja antud laenu krediidirisk on aktsepteeritaval tasemel.

pwc Initsialiseeritud ainult identifitseerimiseks
Initsiaalid I.S. Kuupäev 02.04.2020

Bilansivälised klientide arvelduskontod

Kauplemiskonto avamisel teostavad kliendid rahalised maksed Admiral Markets poolt määratavale arvelduskontole. Admiral Markets hoiab neid varasid eraldi arvelduskontodel kõrge krediidireitinguga krediidiasutustes ja eristab klientide varasid enda varadest vastavalt väärtpaberituru seaduse nõuetele. Admiral Markets ei tohi kasutada klientide varasid enda majandustegevuses. Vastavalt rahavoogude edasiandmise kokkuleppele (pass-through arrangement) on need varad klassifitseeritud kui bilansivälised varad. Admiral Markets kannab nende kontodega kaasnevat krediidiriski juhul kui krediidiasutus ei ole suuteline enda kohustusi täitma.

Seisuga 31.12.2019 ja 31.12.2018 jaotusid bilansivälised raha ja raha ekvivalendid krediidiasutustes reitingute lõikes järgmiselt:

Reiting (Moody's)	31.12.2019	31.12.2018
Aa1 - Aa3	18 062	4 860
A1 - A3	24 878	25 513
Baa1 - Baa3	639	654
Ba1 - Ba3	32	0
Caa2	10	8
Reitinguta	148	60
Kokku	**43 769**	**31 095**

Bilansiväliseid klientide arvelduskontosid hoitakse Eesti krediidiasutustes või Euroopa suurte pankade tütarettevõtetes, millel on kõrged krediidireitingud. Seega, juhtkond hindab, et oodatav krediidikahjum krediidiasutustest on ebaoluline tulenevalt tugevatest vastaspoolte reitingutest, nende finantspositsioonidest ning samuti positiivsest majanduslikust väljavaatest lühiajalises perspektiivis, kuna grupp hoiab vastaspoolte juures ainult väga likviidseid positsioone.

pwc Initsialiseeritud ainult identifitseerimiseks
Initsiaalid I.S. Kuupäev 02.04.2020

Kauplemisportfell

Kauplemise vastaspoolte juures avatud tuletisinstrumentidele arvestatakse vastaspoole krediidiriski. Vastaspoole (likviidsuspakkujad) krediidiriski juhitakse nagu on kirjeldatud lõigus nõuded krediidiasutustele ja investeerimisühingutele.

Klientide kauplemisportfelli krediidiriski juhitakse peamiselt läbi tuletisintrumentide võimenduste ja tagatiste määradega. Üldjuhul sõltub klientide võimendus ja tagatis nende poolt avatud kogupositsioonist. Mida suurem on avatud positsiooni tinglik väärtus, seda väiksemat võimendust neile võimaldatakse. Samuti on iga kliendi kauplemiskontol määratud nn Stop Out määr.

Kui kliendi avatud positsiooni väärtus võrreldes kontol oleva tagatisega väheneb teatud määrani, siis toimub avatud positsioonide automaatne sulgemine vastavalt kliendiga sõlmitud lepingule.

Lisaks vaadatakse tagatiste ja võimenduste suurus läbi enne teadaolevaid suure riskiga sündmusi, vältimaks kliendi kauplemisportfelli järsku langust, mis ületab hoitava tagatise määra ning millest tekiks grupile krediidirisk. Näiteks, 2019. aastal vähendati klientide võimendusi enne Suurbritannia üldvalimisi.

Tururisk

Admiral Marketsi tururisk tuleneb peamiselt bilansilistest varadest, mis on noteeritud muus valuutas kui euro ning kauplemisportfelli kuuluvatest valuutade, aktsiate ja kaupadega seotud tuletisinstrumentidest. Tururiski juhtimiseks on kehtestatatud üldlimiit grupi tasemel. Eraldi limiit on kehtestatud kauplemisportfellile. Kauplemisportfellile seatud limiiti jälgitakse reaalajas, viiel päeval nädalas. Limiidi ületamise puhul maandatakse üleliigne risk kauplemise vastaspoolte juures avatavate tuletisinstrumentide positsioonidega.

Tururiski realiseerumisel tekkida võivat vastaspoole krediidiriski limiteeritakse peamiselt läbi klientide kauplemispositsioonide võimenduste: mida suurem on kliendi avatud positsioon, seda väiksemat võimendust uutele avatud instrumentide positsioonidele võimaldatakse. Lisaks muudetakse võimendusi ja tagatiste määrasid enne teadaolevaid suure riskiga sündmusi, vältimaks kliendi kauplemisportfelli järsku langust, mis ületab hoitava tagatise määra ning millest tekiks ettevõttele krediidirisk. 2019. aastal vähendati klientide võimendusi enne Suurbritannia üldvalimisi.

Admiral Marketsi äritegevusega seotud tururisk jaguneb kolmeks osaks: valuutarisk, aktsiarisk ja kaubarisk.

Valuutarisk

Valuutarisk on Admiral Marketsi jaoks põhiline tururiski osa, mille osas on kehtestatud sisemised riskijuhtimise printsiibid. Valuutariski all mõistetakse potentsiaalset kahju valuutakursside ebasoodsast liikumisest. Välisvaluuta avatud netopositsiooni arvutamisel võetakse arvesse kõik valuutakursi muutustest sõltuvad varad ja kohustused. Välisvaluutana ei käsitleta eurot.

pwc Initsialiseeritud ainult identifitseerimiseks
Initsiaalid I.S. Kuupäev 02.04.2020

Välisvaluuta avatud netopositsioon arvutatakse iga välisvaluuta jaoks eraldi. Admiral Markets on kehtestanud kindla limiidi avatud valuutapositsiooni suurusele ning hoiab täiendavat kapitalipuhvrit valuutariski katmiseks. Valuutariski maandamiseks konverteeritakse rahalised vahendid eurodesse ning maandatakse tehingutest tulenevaid positsioone. Samuti toimub järjepidev avatud välisvaluutapositsiooni monitoorimine ja maandamine, hoides väisvaluutapositsioonidest tulenevat netopositsiooni võimalikult väiksena.

Valuutariski kannavad peamiselt valuutapaaridest koonevad derivatiivid. Lisaks pakutakse klientidele kauba- ja aktsia tuletisinstrumente, mis on noteeritud muus valuutas kui euro. Samuti on Admiral Marketsil mitmeid välisvaluutas noteeritud varasid, peamiselt nõudmiseni hoiuste näol. Valuutariski alla kuuluvad kõik varad, mis ei ole noteeritud euros ning kauplemisportfelli valuutade ja kullaga seotud tuletisinstrumendid.

Allpool on toodud Admiral Markets bilansiliste ja bilansiväliste valuutariski kandvate finantsvarade ja finantskohustuste kokkuvõte:

31.12.2019	EUR	USD	GBP	CAD	JPY	AUD	Muud valuutad	Kokku	Lisa
Nõuded krediidiasutustele ja investeerimisühingutele	25 861	1 556	5 297	0	0	71	770	33 555	
Finantsvarad õiglases väärtuses muutustega läbi kasumiaruande (va derivatiivid)	306	9 339	0	0	0	0	0	9 645	
Laenud ja nõuded	567	10	73	0	0	4	26	680	
Kokku bilansilised finantsvarad	**26 734**	**10 905**	**5 370**	**0**	**0**	**75**	**796**	**43 880**	
Allutatud võlakirjad	1 827	0	0	0	0	0	0	1 827	17
Muud finantskohustused	1 803	73	180	0	0	30	98	2 184	
Rendikohustis	4 571	0	0	0	0	0	0	4 571	16
Kokku bilansilised finantskohustused	**8 201**	**73**	**180**	**0**	**0**	**30**	**98**	**8 582**	
Kauplemisportfelli pikad positsioonid	174 516	142 983	33 495	17 170	12 721	17 001	31 939	429 825	
Kauplemisportfelli lühikesed positsioonid	120 614	206 060	25 490	8 069	15 500	19 142	12 432	407 307	
Avatud välisvaluuta netopositsioon	**72 435**	**-52 245**	**13 195**	**9 101**	**-2 779**	**-2 096**	**20 205**	**57 816**	

pwc Initsialiseeritud ainult identifitseerimiseks
Initsiaalid I.S. Kuupäev 02.04.2020

31.12.2018	EUR	JPY	CAD	AUD	USD	GBP	Muud valuutad	Kokku	Lisa
Nõuded krediidiasutustele ja investeerimisühingutele	22 007	0	0	79	4 054	710	910	27 760	
Finantsvarad õiglases väärtuses muutustega läbi kasumiaruande (va tuletisinstrumendid)	151	0	0	0	10 813	0	0	10 964	
Laenud ja nõuded	709	0	0	0	0	69	38	816	
Kokku bilansilised finantsvarad	**22 867**	**0**	**0**	**79**	**14 867**	**779**	**948**	**39 540**	
Allutatud võlakirjad	1 827	0	0	0	0	0	0	1 827	17
Muud finantskohustused	848	0	0	71	0	119	310	1 348	
Kokku bilansilised finantskohustused	**2 675**	**0**	**0**	**71**	**0**	**119**	**310**	**3 175**	
Kauplemisportfelli pikad positsioonid	112 851	34 067	13 643	8 554	143 002	34 783	20 313	367 213	
Kauplemisportfelli lühikesed positsioonid	78 825	13 302	28 745	21 865	159 696	35 269	21 151	358 853	
Avatud välisvaluuta netopositsioon	**54 163**	**20 765**	**-15 102**	**-13 303**	**-1 827**	**174**	**-200**	**44 670**	

Viimase nelja aasta jooksul, kõige suurema valuutapositsiooniga valuuta on olnud USD, millel on suurim mõju Admiral Markets kasumlikkusele. Suurim päevasisene kõikumine (4,7%) registreeriti Brexiti hääletuse päeval (2016). EUR/USD kõikumine ületas järgneva kuue päeva jooksul 2%. Seoses EUR/USD maksimaalsele kõikumisega 4,7%, mis on olnud suurim viimaste aastate jooksul, on juhtkond hinnanud mõistlikuks kasutada seda aluseks tundlikkuse analüüsi teostamisel (5%).

Teostatud tundlikkuse analüüs näitab valuutakursside muutumisest tulenevat mõju koondkasumiaruandele, juhul kui kõik muud näitajad on konstantsed.

Mõju koondkasumiaruandele:

	USD	GBP	CAD	JPY
Valuutakursi muutus euro suhtes +/- 5%				
2019	2 612	660	455	139

pwc Initsialiseeritud ainult identifitseerimiseks
Initsiaalid I.S. Kuupäev 02.04.2020

	JPY	CAD	AUD	USD
Valuutakursi muutus euro suhtes +/- 5%				
2018	1 038	755	666	91

Aktsiapositsioonirisk

Aktsiariski hulka arvestatakse aktsiate ja börsindeksitega seotud instrumentide riski, mis Admiral Markets jaoks tuleneb peamiselt klientide kauplemisportfellist. Aktsiatega seotud instrumendid kuuluvad 100% maandamisele, seega aktsiaindeksitest tuleneb ainult võimalik krediidirisk. Börsiindeksitega seotud instrumendid kuuluvad maandamisele vastavalt grupi juhatuse ja riskijuhi soovitustele.

Täpsem infomatsioon aktsiapositsiooniriski ja kuidas riski juhitakse, sealhulgas sisekorra eeskirjad ja protsessid, on välja toodud lisa 6 alguses.

Järgnevalt on toodud kauplemisportfelli kuuluvate aktsiapositsiooni riski kandvate tuletisinstrumentide positsioonid seisuga 31.12.2019 ja 31.12.2018:

31.12.2019			31.12.2018		
Aktsia / Indeks	**Pikad positsioonid**	**Lühikesed positsioonid**	**Aktsia / Indeks**	**Pikad positsioonid**	**Lühikesed positsioonid**
[DAX30]	28 076	26 152	[DAX30]	7 994	12 446
[DJI30]	16 906	7 010	[SP500]	1 529	694
[SP500]	6 023	2 967	[DJI30]	6 180	5 406
[NQ100]	3 529	1 062	[NQ100]	1 038	742
[CAC40]	1 408	265	[FTSE100]	352	188
Muud aktsiad ja indeksid	4 253	6,517	Muud aktsiad ja indeksid	2 889	2 801
Kokku	**60 195**	**43 973**	**Kokku**	**19 982**	**22 277**

Järgnev sensitiivsusanalüüs näitab suurima aktsiaindeksi muutuse mõju kauplemispositsioonidest tulenevatele kasumitele ja kahjumitele. Sarnaselt valuutariskile on analüüsitud suurimat võimalikku volatiilsust. Suurim päevasisene kõikumine viimase kolme aasta jooksul DAX 30 indeksil toimus Brexiti hääletuspäeval ja oli 9%. Lisaks oli ühel päeval suurim päevasisene kõikumine aktsiaindeksil 2016. aastal 5,6%. Sellest tulenevalt on juhtkond hinnanud, et sensitiivsusanalüüsi mõistlik alus on suurim päevasisene kõikumine ca 10%.

pwc Initsialiseeritud ainult identifitseerimiseks
Initsiaalid I.S. Kuupäev 02.04.2020

Mõju koondkasumiaruandele:

	[DJI30]	[SP500]	[NQ100]	[DAX30]
Börsiindeksite muutus +/- 10%				
2019	990	305	247	192
2018	77	84	30	445

Võimalik krediidikahjum aktsiariskipositsioonidest on hallatud vastavalt tururiski alajaotuse alguses kirjeldatud printsiipidele.

Kaubarisk

Kaubariski alla kuuluvad erinevate toorainete (nafta ja gaas) ning väärismetallidega (hõbe, plaatina ja palladium) seotud tuletisinstrumendid. Täpsem infomatsioon kaubariski ja kuidas riski juhitakse, sealhulgas sisekorra eeskirjad ja protsessid, on välja toodud lisa 6 alguses.

Allpool on toodud kauplemisportfelli kuuluvate kaupadega seotud tuletisinstrumentide positsioonid.

31.12.2019			31.12.2018		
Kaup	**Pikad positsioonid**	**Lühikesed positsioonid**	**Kaup**	**Pikad positsioonid**	**Lühikesed positsioonid**
WTI	3 508	1 458	WTI	952	3 208
SILVER	999	3 818	PLATINUM	699	1 128
BRENT	692	465	SILVER	2 494	2 837
PALLADIUM	483	535	BRENT	565	473
Other commodities	885	1 563	Other commodities	626	437
Total	**6 567**	**7 839**	**Total**	**5 336**	**8 083**

pwc Initsialiseeritud ainult identifitseerimiseks
Initsiaalid I.S. Kuupäev 02.04.2020

Järgnevalt teostatud sensitiivsusanalüüsis on aluseks võetud samuti suurim võimalik päevasisene liikumine ca 5%.

Mõju koondkasumiaruandele:

	WTI	SILVER	BRENT	PALLADIUM
2019	103	141	11	3

	WTI	SILVER	BRENT	PLATINUM
2018	113	17	5	21

Võimalik krediidikahjum kaupadega seotud tuletisinstrumentide positsioonidest on hallatud vastavalt tururiski alajaotuse alguses kirjeldatud printsiipidele.

Likviidsusrisk

Likviidsusrisk on seotud Admiral Marketsi maksevõimega lepinguliste kohustuste õigeaegseks täitmiseks ning see tuleneb erinevustest varade ja kohustuste tähtaegade vahel. Likviidsusriski maandamiseks jälgitakse igapäevaselt nõuete ja kohustuste tõenäolist netopositsiooni erinevate ajavahemike kaupa ning hoitakse seejuures igal ajal oma arvel piisavat varu likviidseid vahendeid, samuti jälgitakse kohustuste kontsentratsiooni tähtaegade lõikes. Seisuga 31.12.2019 ega 31.12.2018 ei olnud grupil ühtegi tähtaega ületanud võlgnevust.

31.12.2019

	Nõudmiseni	0-3 kuud	3-12 kuud	1-5 aastat	Üle 5 aasta	Kokku	Bilansiline väärtus	Lisa
Likviidsusriski katteks hoitavad varad lepinguliste tähtaegade järgi								
Nõuded krediidiasutustele ja investeerimisühingutele	33 555	0	0	0	0	33 555	33 555	8
Finantsvarad õiglases väärtuses läbi kasumiaruande (va derivatiivid)	0	2 377	3 225	4 037	153	9 792	9 645	9
Finantsvarad õiglases väärtuses läbi kasumiaruande (derivatiivid)	0	114	0	0	0	114	114	9
Laenud ja nõuded	0	455	225	0	0	680	680	
Varad kokku	**33 555**	**2 946**	**3 450**	**4 037**	**153**	**44 141**	**43 994**	

pwc Initsialiseeritud ainult identifitseerimiseks
Initsiaalid I.S. Kuupäev 02.04.2020

	Nõudmiseni	0-3 kuud	3-12 kuud	1-5 aastat	Üle 5 aasta	Kokku	Bilansiline väärtus	Lisa
Kohustused lepinguliste tähtaegade järgi								
Allutatud võlakirjad	0	0	146	584	2 265	2 995	1 827	17
Muud finantskohustused	0	2 184	0	0	0	2 184	2 184	14
Rendikohustis	0	175	510	2 694	1 550	4 929	4 571	16
Finantskohustused õiglases väärtuses läbi kasumiaruande (derivatiivid)	0	66	0	0	0	66	66	9
Kohustused kokku	**0**	**2 425**	**656**	**3 278**	**3 815**	**10 174**	**8 648**	

31.12.2018

	Nõudmiseni	0-3 kuud	3-12 kuud	1-5 aastat	Üle 5 aasta	Kokku	Bilansiline väärtus	Lisa
Likviidsusriski katteks hoitavad varad lepinguliste tähtaegade järgi								
Nõuded krediidiasutustele ja investeerimisühingutele	27 760	0	0	0	0	27 760	27 760	
Finantsvarad õiglases väärtuses läbi kasumiaruande (va derivatiivid)	0	903	5 605	4 631	50	11 189	10 964	9
Finantsvarad õiglases väärtuses läbi kasumiaruande (derivatiivid)	0	83	0	0	0	83	83	9
Laenud ja nõuded	0	591	225	0	0	816	816	
Varad kokku	**27 760**	**1 577**	**5 830**	**4 631**	**50**	**39 848**	**39 623**	

pwc Initsialiseeritud ainult identifitseerimiseks
Initsiaalid I.S. Kuupäev 02.04.2020

	Nõudmiseni	0-3 kuud	3-12 kuud	1-5 aastat	Üle 5 aasta	Kokku	Bilansiline väärtus	Lisa
Kohustused lepinguliste tähtaegade järgi								
Allutatud võlakirjad	0	0	146	584	2 411	3 141	1 827	17
Muud finantskohustused	0	1 348	0	0	0	1 348	1 348	14
Finantskohustused õiglases väärtuses läbi kasumiaruande (derivatiivid)	0	176	0	0	0	176	176	9
Kohustused kokku	**0**	**1 524**	**146**	**584**	**2 411**	**4 665**	**3 351**	

Intressimäära risk

Admiral Marketsi avatus intressimäära riskile on 2019. ja 2018. aastal olnud väike, kuna praeguses majanduskeskkonnas on intresside tase väga madal.

Allutatud võlakirjad ei ole avatud intressiriskile, kuna kannavad fikseeritud intressi.

	31.12.2019	31.12.2018	Lisa
Nõuded krediidiasutustele ja investeerimisühingutele (va sularaha ja raha teel)	33 555	27 678	
Finantsvarad õiglases väärtuses läbi kasumiaruande (võlakirjad)	9 339	10 813	9
Kokku	**42 894**	**38 491**	

pwc Initsialiseeritud ainult identifitseerimiseks
Initsiaalid I.S. Kuupäev 02.04.2020

Kontsentratsioonirisk

Kontsentratsiooniriski all mõistetakse riski, mis tuleneb suurest riskipositsioonist ühe vastaspoole või seotud vastaspoolte või vastaspoolte vastu, kelle riski mõjutab ühine riskitegur või kelle risk on tugevas positiivses korrelatsioonis (sh ühe majandusharu, geograafilise regiooni või tegevuse/toodete põhine riskide kontsentratsioon).

Riskide kontsentratsioon on Admiral Marketsi riskipositsiooni suhe grupi omavahenditesse. Admiral Marketsi tegevus on suunatud ülemääraste riskikontsentratsioonide vältimisele nii geograafilises kui ka üksikute vastaspoolte lõikes. Selleks on grupi juhtkond kehtestanud limiidid riskide kontsentreerumisele. Pankade suhtes on rakendatud piirmäär 100% ulatuses omavahendite summas. Investeerimisühingute suhtes rakendatakse vastaspoolte kontsentratsiooniriski piirmääraks 25% omavahendite suurusest.

	31.12.2019		31.12.2018	
Raha (va sularaha ja raha teel) ja klientide arvelduskontode saldod riikide lõikes	**Bilansilised saldod**	**Bilansivälised saldod**	**Bilansilised saldod**	**Bilansivälised saldod**
Suurbritannia	10 110	24 794	8 168	21 361
Eesti	20 265	5 784	16 342	4 970
Austraalia	61	11 963	67	3 241
Šveits	1 512	0	1 378	0
Poola	260	159	827	122
Bulgaaria	60	650	44	867
Muud riigid	1 287	419	852	534
Kokku	**33 555**	**43 769**	**27 678**	**31 095**

pwc Initsialiseeritud ainult identifitseerimiseks
Initsiaalid I.S. Kuupäev 02.04.2020

Operatsioonirisk

Operatsioonirisk on oht saada kahju inimeste (sealhulgas töötajate, klientide või kolmandate isikute) tegevusest, sisemiste protseduuride või süsteemide oodatud viisil mittetoimimisest või välistest sündmustest. Operatsioonirisk väljendub kahju tekkimise tõenäosuses, juhtimis- ja kontrollivigades, pettustes, palgatöötajate kelmustes, ebaprofessionaalsusest tekitatud kahjudes, grupisiseste süsteemide vigades ning inimlikes eksimustes. Siia alla kuulub ka infotehnoloogiline risk, millest tulenevalt võib kahju tekkida sealhulgas juhul, kui on toimunud lubamatu ligipääs informatsioonile või tehnoloogiline rike.

Operatsiooniriski juhtimise peamisteks meetoditeks on personalipoliitika, erinevate sisemiste kontrollide rakendamine, talitluspidevuse plaanid. Igapäevaselt kasutatakse operatsiooniriski vähendamiseks tehingu limiitide ja pädevuste süsteeme ning tööprotseduurides rakendatakse kohustuste lahususe printsiipe.

Operatsiooniriskide hindamisel, jälgimisel ja maandamisel on oluline osa vastavuskontrollil ja siseauditi funktsioonil. Vastavuskontrolli teostaja peamiseks ülesandeks on krediidiasutuste seadusest ja väärtpaberituru seadusest tulenevalt määratleda Admiral Marketsi tegevuse õigusaktidele, Finantsinspektsiooni soovituslikele juhenditele ja Admiral Marketsi sise-eeskirjadele mittevastavuse riskid, arvestades äritegevuse ulatust ja keerukust ning osutatavate teenuste iseloomu, ning korraldada nende riskide maandamine või ka vältimine.

Operatsiooniriski juhtimiseks kasutab Admiral Markets operatsiooniriski intsidentide ja kahjujuhtumite andmebaasi. Üksikuid intsidente analüüsitakse eraldi ning kõiki koos, et teha kindlaks võimalikke olulisi vajakajäämisi Admiral Marketsi protsessides ja toodetes. Lisaks on juurutamisel võtmeriski indikaatorid, et kehtestada erinevates valdkondades lubatud operatsiooniriski tase.

pwc Initsialiseeritud ainult identifitseerimiseks
Initsiaalid I.S. Kuupäev 02.04.2020

Finantsvarade ja –kohustuste tasaarveldus

31.12.2019	Finantsseisundi aruandes kajastatud brutosumma	Tasaarvelduskokkulepete alusel tasaarveldatav summa	Netosumma	Lisa
Finantsvarad				
Nõue investeerimisühingutele	6 786	0	6 786	8
Finantsvarad õiglases väärtuses muutustega läbi kasumiaruande (derivatiivid)	114	66	48	9
Kokku	**6 900**	**66**	**6 834**	
Finantskohustused				
Finantskohustused õiglases väärtuses muutustega läbi kasumiaruande (derivatiivid)	66	66	0	9
Kokku	**66**	**66**	**0**	

31.12.2018	Finantsseisundi aruandes kajastatud brutosumma	Tasaarvelduskokkulepete alusel tasaarveldatav summa	Netosumma	Lisa
Finantsvarad				
Nõue investeerimisühingutele	6 949	0	6 949	8
Finantsvarad õiglases väärtuses muutustega läbi kasumiaruande (derivatiivid)	83	83	0	9
Kokku	**7 032**	**83**	**6 949**	
Finantskohustused				
Finantskohustused õiglases väärtuses muutustega läbi kasumiaruande (derivatiivid)	176	83	93	9
Kokku	**176**	**83**	**93**	

pwc Initsialiseeritud ainult identifitseerimiseks
Initsiaalid I.S. Kuupäev 02.04.2020

7. Finantsvarade ja -kohustuste õiglase väärtuse hindamine

Avalikustatavad kvantitatiivsed andmed õiglase väärtuse hindamise hierarhia kohta seisuga 31.12.2019:

		Õiglase väärtuse hindamine kasutades			
	Kokku	Tase 1	Tase 2	Tase 3	Tase 4
Finantsvarad, mida kajastatakse õiglases väärtuses:					
Võlakirjad	9 339	9 339	0	0	9
Konverteeritav laen	153	0	0	153	9
Omakapitali investeeringud õiglases väärtuses muutustega läbi kasumiaruande	153	0	0	153	9
Tuletisinstrumendid:					
Valuutapaarid	28	0	28	0	9
CFD tuletisinstrumendid	72	0	72	0	9
Muud tuletisinstrumendid	14	0	14	0	9
Kokku	**9 759**	**9 339**	**114**	**306**	
Finantskohustused, mida kajastatakse õiglases väärtuses:					
Tuletisinstrumendid:					
Valuutapaarid	12	0	12	0	9
CFD tuletisinstrumendid	42	0	42	0	9
Muud tuletisinstrumendid	12	0	12	0	9
Kokku	**66**	**0**	**66**	**0**	

pwc Initsialiseeritud ainult identifitseerimiseks
Initsiaalid I.S. Kuupäev 02.04.2020

Finantsvarad, mida kajastatakse korrigeeritud soetusmaksumuses					
Sularaha kassas	6	6	0	0	8
Nõuded krediidiasutustele	26 885	0	26 885	0	8
Nõuded investeerimisühingutele	6 786	0	6 786	0	8
Laenud	236	0	0	236	10
Muud finantsvarad	456	0	0	456	10
Kokku	**34 369**	**6**	**33 671**	**692**	
Finantskohustused, mida kajastatakse korrigeeritud soetusmaksumuses					
Muud finantskohustused	2 091	0	0	2 091	14
Allutatud võlakirjad	1 827	0	0	1 827	17
Kokku	**3 918**	**0**	**0**	**3 918**	

pwc Initsialiseeritud ainult identifitseerimiseks
Initsiaalid I.S. Kuupäev 02.04.2020

Avalikustatavad kvantitatiivsed andmed õiglase väärtuse hindamise hierarhia kohta seisuga 31.12.2018:

		Õiglase väärtuse hindamine kasutades			
	Kokku	Tase 1	Tase 2	Tase 3	Lisa
Finantsvarad, mida kajastatakse õiglases väärtuses:					
Võlakirjad	10 813	10 813	0	0	9
Konverteeritav laen	101	0	0	101	9
Omakapitali investeeringud õiglases väärtuses muutustega läbi kasumiaruande	50	0	0	50	9
Tuletisinstrumendid:					
Valuutapaarid	51	0	51	0	9
CFD tuletisinstrumendid	15	0	15	0	9
Muud tuletisinstrumendid	17	0	17	0	9
Kokku	**11 047**	**10 813**	**83**	**151**	
Finantskohustused, mida kajastatakse õiglases väärtuses:					
Tuletisinstrumendid:					
Valuutapaarid	116	0	116	0	9
CFD tuletisinstrumendid	44	0	44	0	9
Muud tuletisinstrumendid	16	0	16	0	9
Kokku	**176**	**0**	**176**	**0**	

pwc Initsialiseeritud ainult identifitseerimiseks
Initsiaalid I.S. Kuupäev 02.04.2020

Finantsvarad, mida kajastatakse korrigeeritud soetusmaksumuses					
Sularaha kassas	71	71	0	0	8
Nõuded krediidiasutustele	20 945	0	20 945	0	8
Nõuded investeerimisühingutele	6 738	0	6 738	0	8
Laenud	231	0	0	231	10, 26
Muud finantsvarad	585	0	0	585	10
Kokku	**28 570**	**71**	**27 683**	**816**	

Finantskohustused, mida kajastatakse korrigeeritud soetusmaksumuses					
Muud finantskohustused	1 348	0	0	1 348	14
Allutatud võlakirjad	1 827	0	0	1 827	17
Kokku	**3 175**	**0**	**0**	**3 175**	

Muud finantsvarad ja –kohustused, mida kajastatakse korrigeeritud soetusmaksumuses, on lühiajalised ja juhtkonna hinnangul nende õiglane väärtus ei erine oluliselt nende bilansilisest väärtusest.

Hierarhias kasutatud tasemed:
Tase 1 – aktiivsel turul noteeritud hind
Tase 2 – hindamistehnika, mille sisendiks on turuinformatsioon
Tase 3 – muud hindamismeetodid hinnanguliste sisenditega

Finantsinstrumendid tasemel 2
Kauplemisderivatiivide väärtuse leidmisel kasutatakse vastaspoolte (likviidsuspakkujate) poolt saadud ja muid avalikke noteeringuid.

Finantsinstrumendid tasemel 3
Intressimäärad antud laenudel on 2-4% ja arvestades antud laenude ja bilansipäeva vahelist suhtelist lühikest perioodi, on juhtkond hinnanud, et turuintressimäärades ei ole bilansipäevaks toimunud olulisi muutusi. Seega nende laenude õiglane väärtus on olulises osas sarnane nende bilansilisele väärtusele. Laenude õiglase väärtuse hindamisel kasutatakse olulisi juhtkonnapoolseid hinnanguid, mistõttu kuuluvad nad 3. tasemele.

Allutatud võlakirjad on noteeritud börsil, kuid võlakirjade likviidsus on väga madal, et kasutada otseselt turul noteeritud hindu. Juhtkond on hinnanud, et allutatud võlakirjade õiglane väärtus on olulises osas sarnane võlakirjade bilansilise väärtusele.

Muud finantsvarad ja finantskohustused on tavapärase äritegevuse käigus tekkinud ja kuuluvad tasumisele lühiajaliselt, mistõttu ei erine nende õiglane väärtus juhtkonna hinnangul oluliselt bilansilisest väärtusest. Need nõuded ja kohustused ei kanna intressi.

Klientidega seotud avatud positsioonidest tulenevad riskid on avalikustatud lisas 6.

pwc Initsialiseeritud ainult identifitseerimiseks
Initsiaalid I.S. Kuupäev 02.04.2020

8. Nõuded krediidiasutustele ja investeerimisühingutele

	31.12.2019	31.12.2018
Sularaha kassas*	6	7
Nõudmiseni ja tähtajalised hoiused tähtajaga alla 3 kuu*	26 885	20 945
Nõudmiseni hoiused kauplemiskontodel	6 786	6 738
Raha teel*	0	82
Kokku	**33 677**	**27 836**

*raha ja raha ekvivalendid rahavoogude aruandes

9. Finantsvarad ja -kohustused õiglases väärtuses muutustega läbi kasumiaruande

	31.12.2019		31.12.2018		
Instrument	**Vara**	**Kohustus**	**Vara**	**Kohustus**	**Lisa**
Võlakirjad	9 339	0	10 813	0	7
Konverteeritav laen	153	0	101	0	7
Omakapitali investeering õiglases väärtuses muutustega läbi kasumiaruande	153	0	50	0	7
Valuutapaarid	28	12	51	116	7
CFD tuletisinstrumendid	72	42	15	44	7
Muud tuletisinstrumendid	14	12	17	16	7
Kokku	**9 759**	**66**	**11 047**	**176**	

Klientidega seotud avatud positsioonidest tulenevad riskid on avalikustatud lisas 6.

pwc Initsialiseeritud ainult identifitseerimiseks
Initsiaalid I.S. Kuupäev 02.04.2020

10. Laenud ja nõuded

	31.12.2019	31.12.2018
Finantsvarad		
Nõuded ostjate vastu	25	73
Ebatõenäoliselt laekuvad nõuded	-2	-47
Arveldused töötajatega	14	93
Antud laenud	225	225
Muud lühiajalised nõuded	430	494
Kokku	**692**	**838**

Krediidikvaliteedi ja ootava krediidikahjumi info on avalikustatud lisas 6, krediidiriski alajaotuses.

		Jaotus järelejäänud tähtaja järgi					
	31.12.2019	Kuni 1 aasta	2-5 aastat	Intressimäär	Laenu tagastamise tähtaeg	Alusvaluuta	Intressinõue 31.12.2019
Laen 1	25	25	0	12 kuu Euribor + 4%	03.2020	EUR	7
Laen 2	200	200	0	2%	12.2020	EUR	4
Total	**225**	**225**	**0**				**11**

Juhtkonna hinnangul ei ole antud laenude osas toimunud olulist krediidiriski suurenemist peale esmast laenude kajastamist, seega on kõik laenud hinnatud faasi 1 bilansipäeva seisuga. 12-kuu oodatav krediidikahju on hinnatud ebaoluliseks arvestades madalat maksejõuetuse tõenäosust ja krediidikahjumit maksejõuetuse korral.

pwc Initsialiseeritud ainult identifitseerimiseks
Initsiaalid I.S. Kuupäev 02.04.2020

	31.12.2018	Jaotus järelejäänud tähtaja järgi		Intressimäär	Laenu tagastamise tähtaeg	Alusvaluuta	Intressinõue 31.12.2019
		Kuni 1 aasta	2-5 aastat				
Laen 1	25	25	0	12 kuu Euribor + 4%	03.2019	EUR	6
Laen 2	200	200	0	2%	12.2019	EUR	0
Kokku	**225**	**225**	**0**				**6**

11. Muud varad

	31.12.2019	31.12.2018	Lisa
Ettemakstud tulevate perioodide kulud	614	394	
Ettemaksed tarnijatele	13	138	
Ettemakstud maksud	636	890	15
Kokku	**1 263**	**1 422**	

pwc Initsialiseeritud ainult identifitseerimiseks
Initsiaalid I.S. Kuupäev 02.04.2020

12. Materiaalne põhivara ja kasutusõigusega vara

	Materiaalne põhivara	Kasutusõigusega vara	Kokku
Saldo 31.12.2017			
Soetusmaksumus	1 381	0	1 381
Akumuleeritud kulum	-893	0	-893
Jääkmaksumus	**488**	**0**	**488**
Soetatud põhivara	1 171	0	1 171
Müüdud põivara	0	0	0
Amortisatsioonikulu	-279	0	-279
Muu	-10	0	-10
Saldo 31.12.2018			
Soetusmaksumus	2 526	0	2 526
Akumuleeritud kulum	-1 156	0	-1 156
Jääkmaksumus	**1 370**	**0**	**1 370**
Muudatused arvetuspõhimõtetes	0	3 877	3 877
Soetatud põhivara	443	1 231	1 674
Müüdud põivara	-38	0	-38
Amortisatsioonikulu	-380	-647	-1 027
Saldo 31.12.2019			
Soetusmaksumus	2 931	5 108	8 039
Akumuleeritud kulum	-1 536	-647	-2 183
Jääkmaksumus	**1 395**	**4 461**	**5 856**

Grupi põhivara suurenes 2019. aastal 4,5 miljoni euro võrra tulenevalt IFRS 16 „Rendilepingud“ jõustumisega, mille tulemusena Admiral Markets AS, Admiral Markets PTY, Admiral Markets UK renditavad kontoriruumid kajastatatakse kapitalirendi vara ja -kohustusena. Muu materiaalne põhivara jäi sarnaselt eelmise aasta tasemele ning sisaldab peamiselt Tallinna uue kontori parendusi. Admiral Markets AS kolis uude kontorisse hõlbustamaks töötajate arvu kasvu aastate jooksul.

pwc Initsialiseeritud ainult identifitseerimiseks
Initsiaalid I.S. Kuupäev 02.04.2020

13. Immateriaalne põhivara

	Kokku
Saldo 31.12.2017	
Soetusmaksumus	488
Akumuleeritud kulum	-268
Jääkmaksumus	**220**
Soetatud põhivara	691
Müüdud põhivara	0
Amortisatsioonikulu	-64
Saldo 31.12.2018	
Soetusmaksumus	1 170
Akumuleeritud kulum	-323
Jääkmaksumus	**847**
Soetatud põhivara	61
Müüdud põhivara	0
Amortisatsioonikulu	-194
Saldo 31.12.2019	
Soetusmaksumus	1 231
Akumuleeritud kulum	-517
Jääkmaksumus	**714**

Immateriaalse põhivara alla sisalduvad peamiselt Kaupleja Kabineti 3 arenduskulud.

pwc Initsialiseeritud ainult identifitseerimiseks
Initsiaalid I.S. Kuupäev 02.04.2020

14. Võlad ja ettemaksed

Kohustuse liik	31.12.2019	31.12.2018	Lisa
Finantskohustused			
Võlad tarnijatele	1 451	1 109	
Intressivõlad	1	0	
Muud viitvõlad	639	239	
Vahesumma	**2 091**	**1 348**	
Mittefinantskohustused			
Võlad töötajatele	516	834	
Maksuvõlad	471	454	15
Vahesumma	**987**	**1 288**	
Kokku	**3 078**	**2 636**	

15. Maksukohustused

	31.12.2019		31.12.2018		
	Ettemaks	Maksuvõlg	Ettemaks	Maksuvõlg	Lisa
Käibemaks	183	55	291	0	
Ettevõtte tulumaks	24	53	0	81	
Isiku tulumaksu võlg	0	135	0	134	
Sotsiaalmaks	0	201	0	209	
Töötuskindlustusmaksud	0	0	0	10	
Kogumispensioni maksud	0	0	0	7	
Muud maksunõuded/-kohustused	0	27	0	13	
Ettemaksukontol	429	0	599	0	
Kokku	**636**	**471**	**890**	**454**	**11, 14**

pwc Initsialiseeritud ainult identifitseerimiseks
Initsiaalid I.S. Kuupäev 02.04.2020

16. Kapitali- ja kasutusrent

Kapitalirent

31.12.2018 seisuga puudusid grupil kapitalirendikohustused.

Grupi järgmiste perioodide kasutusrendikulu mittekatkestavatest lepingutest seisuga 31.12.2018:

	31.12.2018
12 kuu jooksul	547
1-5 aasta jooksul	2 156
Üle 5 aasta	1 586
Kokku	**4 289**

Alates IFRS 16 jõustumisest 2019. aastal kajastatakse grupi ettevõtete kontoriruume (Admiral Markets AS, Admiral Markets PTY, Admiral Markets UK, sealhulgas filiaalid) kapitalirendina. Kõik muud rendid 31.12.2018 seisuga, mida kajastatakse kasutusrendina lahutati kogusummast enne kasutusrendikulu mittekatkestatavate lepingute rendimaksetest arvutamaks Grupi kasutusõigusega vara ja rendikohustist seisuga 1. jaanuar 2019.

IFRS 16 esmasel rakendamisel rakendas grupp alternatiivset laenuintressimäära 2% kõigil rendikohustustel vastavalt standardile kõigile sarnase omadustega rendilepingute suhtes.

Alates 1. jaanuar 2019 on grupp kajastanud kasutusõigusega vara ning rendikohustise summas 3 877 tuhat eurot.

pwc Initsialiseeritud ainult identifitseerimiseks
Initsiaalid I.S. Kuupäev 02.04.2020

Allpool välja toodud tabel analüüsib kasutusõigusega varade liikumist 2019. aastal:

	Kasutusõigusega vara
Saldo 31.12.2018	0
IFRS 16 korrigeerimised	3 877
Saldo 01.01.2019	3 877
Lisandumised*	1 270
Amortisatsioonikulu	-647
Korrigeerimised	-39
Saldo 31.12.2019	**4 461**

Allpool välja toodud tabel analüüsib rendikohustise saldode liikumist 2019. aastal:

	Rendikohustised
Saldo 31.12.2018	0
IFRS 16 korrigeerimised	3 877
Saldo 01.01.2019	3 877
Lisandumised*	1 207
Rendikohustise põhiosa tagasimaksed	-560
Intressikulu	86
Korrigeerimised	-39
Saldo 31.12.2019	**4 571**

* Uued sõlmitud rendilepingud ja olemasolevate rendilepingute rendiperioodi pikendus
Kasutusõigusega vara ja rendikohustis on finantsseisundi aruandes kajastatud eraldi ridadel.

2019. aastal olid kasutusrendi kulud 110 tuhat eurot (2018. aastal 639 tuhat eurot). Kasutusrendikulud sisaldavad Admiral Markets AS-i parkimiskohtade renti, AM Asia Operations Sdn. Bhd kontoriruumi renti ja Admiral Markets AS ja Admiral Markets UK filiaalide ja esindukontorite kontoriruumide renti.

pwc Initsialiseeritud ainult identifitseerimiseks
Initsiaalid I.S. Kuupäev 02.04.2020

17. Allutatud võlakirjad

2017. aastal emiteeris Admiral Markets AS 18 268 allutatud võlakirja, mis noteeriti Nasdaq Tallinna Börsil 11.01.2018. Võlakirjade lunastamistähtaeg on 2027. aastal. Aasta lõpus oli aktsionäre kokku 305. 31.12.2019 seisuga oli võlakirjaomanike struktuur rühmadesse jaotatuna järgmine:

- Eraisikud: 54%
- Juriidilised isikud: 46%

Käesolevas lisas on toodud allutatud kohustuste muutused, sh rahalised voi mitterahalised liikumised ning valuutakursi mõjud, juhul kui neid on aruandeperioodil voi võrreldaval perioodil toimunud. Mitterahalisi tehinguid ei toimunud.

2019. aastal toimus Admiral Markets AS võlakirjadega 72 tehingut summas 269 tuhat eurot.

Allutatud kohustused	Emiteerimise aasta	Summa	Intressimäär	Lunastustähtaeg
Allutatud võlakirjad (ISIN: EE3300111251)	2017	1 827	8%	28.12.2027

18. Ettevõtte tulumaks

Ettevõtte tulumaks

Vastavalt kehtivatele seadustele Eestis ettevõtete jaotamata kasumit ei maksustata, kuid maksustatakse väljamakstud dividende. 2019. aasta jooksul maksis Admiral Markets Group AS tütarettevõte Admiral Markets AS emaettevõttele dividende 1 390 tuhat eurot (2018: 1 325 tuhat eurot), millega kaasnes tulumaksukohustus summas 309 tuhat eurot (2018: 331 tuhat eurot). 2019. aastal maksis Admiral Markets Group AS omakorda omanikele dividende kokku summas 1 368 tuhat eurot (2018: 1 288 tuhat eurot).

Tütarettevõtete ja filiaalide tegevuse tulemusena tekkis Grupil tulumaksukohustus 448 tuhat eurot (2017: 559 tuhat eurot).

2019.a maksti ettevõtte tulumaksu Ühendkuningriigis ja filiaalis Rumeenias ja Hispaanias ning esinduskontoris Venemaal, kokku summas 139 tuhat eurot.

Tulumaks	2019	2018
Igapäevase äritegevusega seotud tulumaksu kulu	2	9
Ettevõtte tulumaksu kulu	137	219
Makstud dividendidega seotud tulumaksu kulu	309	331
Kokku tulumaksu kulu	**448**	**559**

pwc Initsialiseeritud ainult identifitseerimiseks
Initsiaalid I.S. Kuupäev 02.04.2020

Tingimuslik tulumaks

Grupi jaotamata kasum seisuga 31.12.2019 moodustas 42 355 tuhat eurot (2018: 36 963 tuhat eurot). Dividendide väljamaksmisel omanikele kaasneb sellega tulumaksukulu 20/80 netodividendina väljamakstavalt summalt. Alates 2019. aastast rakendatatakse madalamat maksumäära 14/86 regulaarsetele dividendiväljamaksetele ulatuses, mis on väiksem või võrdne kolme eelneva aasta keskmise maksustatud dividendiga. 2018. a oli esimene arvesse võetav aasta kolme aasta keskmise maksustaud kasumi arvestamisel. Seega, võttes arvesse regulatiivseid nõudeid netoomavahenditele ja kapitalile, on 31.12.2019 seisuga eksisteerinud jaotamata kasumist omanikele võimalik dividendidena välja maksta 7 974 tuhat eurot (31.12.2018 seisuga 17 758 tuhat eurot) ning dividendide väljamaksmisega kaasneks dividendide tulumaks summas 1 994 tuhat eurot (31.12.2018 seisuga 3 552 tuhat eurot).

Maksuhalduril on õigus kontrollida grupi maksuarvestust 5 aasta jooksul maksudeklaratsiooni esitamise tähtajast ning vigade tuvastamisel määrata täiendav maksusumma, intressid ja trahvid. Grupi juhtkonna hinnangul ei esine asjaolusid, mille tulemusena võiks maksuhaldur määrata grupile olulise täiendava maksusumma.

19. Bilansivälised varad

Bilansivälisena on kajastatud nende klientide rahalised vahendid, kes kasutavad Admiral Marketsi poolt vahendatavaid kauplemissüsteeme. Süsteemi eripärast tulenevalt hoiustab Grupp need vahendid isikustatud kontodel pankades ja teistes investeerimisühingutes. Grupp ei kaasa klientide rahalisi vahendeid oma majandustegevuses ning nende üle peetakse arvestust bilansiväliselt.

Bilansivälised varad	31.12.2019	31.12.2018
Pangakontodel	43 621	31 041
Kaardimaksesüsteemide vahekontodel	148	54
Aktsiates	1 853	401
Raha teel	250	115
Kokku	**45 872**	**31 611**

pwc Initsialiseeritud ainult identifitseerimiseks
Initsiaalid I.S. Kuupäev 02.04.2020

20. Aktsiakapital

	31.12.2019	31.12.2018
Aktsiakapital	250	250
Aktsiate arv (tk)	2 500 000	2 500 000
Aktsiate nimiväärtus	0,1	0,1
Puhaskasum aktsia kohta	2,11	4,19
Lahustatud puhaskasum aktsia kohta	2,16	4,17

Grupi emaettevõtte aktsiakapital seisuga 31.12.2019 koosneb 2 500 000 lihtaktsiast nimiväärtusega 0,1 eurot, mille eest on täielikult tasutud.

Arvutamaks puhaskasumit aktsia kohta on Grupi omakapitali omanikele kuuluv kasum jagatud kaalutud keskmise lihtaktsiate arvuga.

Grupi puhaskasum ja lahustatud puhaskasum aktsia kohta arvutatakse järgmiselt:

	31.12.2019	31.12.2018
Grupi omakapitali omanikele kuuluv kasum	5 203	10 319
Kaalutud keskmine lihtaktsiate arv (tk)	2 500 000	2 500 000
Omaaktsiad	33 750	37 083
Puhaskasum aktsia kohta	2,11	4,19
Lahustatud puhaskasum aktsia kohta	2,16	4,17

2019. aastal on Grupi emaettevõtte omanikele dividende makstud kokku summas 1 368 tuhat eurot (2018: 1 288 tuhat eurot). Grupi kohandatud dividend aktsia kohta oli 0,55 eurot (2018: 0,52 eurot).

2019. aastal soetas ja müüs Admiral Markets Grupp AS osa omaaktsiatest, mis omakorda vähendas omaaktsiate väärtust Grupi konsolideeritud omakapitalis 63 tuhat eurot, seisuga 31.12.2019 on Grupi omaaktsiad kokku summas -114 tuhat eurot (2018: -51 tuhat eurot).

pwc Initsialiseeritud ainult identifitseerimiseks
Initsiaalid I.S. Kuupäev 02.04.2020

21. Segmendiaruanne

Juhtkonna liikmed on Grupi juhtivad otsustajad (chief operating decision-makers, CODM). Juhtkond on jaganud tegevussegmendid vastavalt ressursside jaotamise ja tegevussegmentide tulemuste hindamise läbi.

Grupi põhitegevus on investeerimisteenuste osutamine. Grupi tegevussegmendid on määratud vastavalt aruannetele, mida juhtkond kasutab strateegiliste otsuste tegemiseks. Juhtkond hindab Grupi tegevust ja ressursside jaotumist geograafiliste segmentide alustel: Euroopa Liit, Ühendkuningriik, Austraalia ja muud riigid. Geograafilised segmendid on gruppidesse jaotatud Admiral Marketsi kontorite asukohtade alusel.

Grupp juhib tururiski ja mitmeid muid tegevusi kogu Grupi portfelli alusel ning seega on suur osa kuludest kaetud tsentraalselt. Need tsentraalsed kulud ei ole allokeeritud üksikutele segmentidele CODM-i otsuste tegemise eesmärgil. Allpool esitatud segmendianalüüs ei sisaldada kasumlikkuse ega ka segmentide finantsseisundi aruandeid, kuna see informatsioon ei peegeldaks kogu teavet, mida CODM regulaarselt saavad.

Kauplemistegevuse netotulu jaotus segmentide lõikes:

	2019	2018	Muutus
Euroopa Liit	83%	90%	-7
Ühendkuningriik	5%	4%	1
Austraalia ja muud riigid	12%	6%	6

Segmendiinfo juriidilise grupi stuktuuri vaatenurgast on avalikustatud allpool. Grupi tütarettevõtted, millel on piiratud tegevus ärimaht, on koondatud ja avalikustatud veerus “Muud”. Kontserni peamisteks tütarettevõteteks on Admiral Markets UK, Admiral Markets AS ja Admiral Markets Pty. Alljärgnevas tabelis on toodud ka grupisisesed elimineerimised.

pwc Initsialiseeritud ainult identifitseerimiseks
Initsiaalid I.S. Kuupäev 02.04.2020

2019	Admiral Markets Group AS	Admiral Markets AS	Admiral Markets UK	Admiral Markets Pty	Admiral Markets CY	Muud	Elimineerimised	Kokku
Kauplemistegevuse netotulu	0	23 210	6 668	2 867	712	0	59	33 516
Tegevuskulud	-215	-19 220	-5 976	-3 043	-641	-887	1 914	-28 068
Kasum enne tulumaksustamist	1 404	4 915	679	-209	71	119	-1 327	5 652
Varad kokku	8 562	47 169	6 363	1 470	415	440	-12 432	51 987
Kohustused kokku	4 168	8 387	1 207	306	28	66	-4 620	9 542

2018	Admiral Markets Group AS	Admiral Markets AS	Admiral Markets UK	Admiral Markets Pty	Muud	Elimineerimised	Kokku
Kauplemistegevuse netotulu	0	24 236	7 022	1 137	198	-12	32 581
Tegevuskulud	-138	-15 208	-6 380	-1 290	-349	1 345	-22 020
Kasum enne tulumaksustamist	1 508	9 804	857	8	1	-1 300	10 878
Varad kokku	7 297	39 414	4 541	1 440	667	-9 926	43 433
Kohustused kokku	2 552	3 846	1 287	85	105	-3 236	4 639

pwc Initsialiseeritud ainult identifitseerimiseks
Initsiaalid I.S. Kuupäev 02.04.2020

22. Kauplemistegevuse netotulu

	2019	2018
Netotulem klientidega kaubeldavatelt finantsvaradelt õiglases väärtuses muutustega läbi kasumiaruande	37 542	36 478
Netotulem likviidsuspakkujatega kaubeldavatelt finantsvaradelt õiglases väärtuses muutustega läbi kasumiaruande	-2 704	-2 385
Komisjoni- ja vahendustasu tulu	1 210	868
Komisjoni- ja vahendustasu kulu	-1 664	-1 653
Muud kauplemistegevusega seotud tulud	127	16
Muud kauplemistegevusega seotud kulud	-995	-743
Kauplemistegevuse netotulu	**33 516**	**32 581**

23. Tööjõukulud

Töötajatele arvestatud tasu koos sotsiaalmaksudega moodustas 12 058 tuhat eurot (2018. aastal 9 245 tuhat eurot) ja juhtkonnale arvestatud tasu moodustas 894 tuhat eurot (2018. aastal 1 101 tuhat eurot). 2019. aasta lõpus oli Grupis töötajate arv 284 inimest (2018: 228 inimest).

	2019	2018
Töötajad (Admiral Markets AS peakontor)	-6 513	-4 218
Töötajad (filiaalid ja teised konsolideerimisgruppi kuuluvad ettevõtted)	-4 589	-3 848
Juhatuse ja nõukogu tasu	-894	-1 101
Arvestatud puhkusereserv	-62	-76
Pensionifondi maksed	0	-2
Kokku	**-12 058**	**-9 245**

2018. ja 2019. aastal puudusid otsesed pensioni sissemaksekulud. Sotsiaalmaksukulu sisaldab endas nii sotsiaal-, tervise- kui ka muud kindlustust.

pwc Initsialiseeritud ainult identifitseerimiseks
Initsiaalid I.S. Kuupäev 02.04.2020

24. Tegevuskulud

Kulude liigid	2019	2018
Turunduskulud	-6 408	-5 811
IT kulud	-2 809	-1 846
Muud sisseostetud teenused	-390	-809
Käibemaksu kulu	-790	-537
Rendi- ja kommunaalkulud	-408	-747
Juriidilised ja auditi kulud	-1 121	-984
Regulatiivse aruandluse teenus	-529	-403
Transpordi- ja sidekulud	-239	-174
Lähetuskulud	-319	-198
Mitmesugused tegevuskulud	-1 753	-948
Tegevuskulud kokku	**-14 766**	**-12 457**

25. Tingimuslikud kohustused

Maksuhalduril on õigus kontrollida grupi maksuarvestust kuni 5 aasta jooksul maksudeklaratsiooni esitamise tähtajast ning vigade tuvastamisel määrata täiendav maksusumma, intressid ning trahvid. Maksuhaldur on maksurevisjoni läbi viinud Admiral Markets Group AS-i tütarettevõttes Admiral Markets UK Ltd. Grupi juhtkonna hinnangul ei esine 2019. aastal selliseid asjaolusid, mille tulemusena võiks maksuhaldur määrata grupile olulise täiendava maksusumma.

pwc Initsialiseeritud ainult identifitseerimiseks
Initsiaalid I.S. Kuupäev 02.04.2020

26. Tehingud seotud osapooltega

Grupi aastaaruande koostamisel on loetud seotud osapoolteks:

(a) olulist mõju omavad omanikud ja nendega seotud ettevõtted;

(b) tegev- ja kõrgemat juhtkonda (Gruppi kuuluvate ettevõtjate juhatuse ja nõukogu liikmed);

(c) eespool loetletud isikute lähisugulasi ja nendega seotud ettevõtted;

(d) ettevõtted, mille üle eespool punktides a) kuni c) loetletud isikutel on oluline mõju.

Grupi üle lõplikku kontrolli omab hr Alexander Tsikhilov.

Laenud ja nõuded

	31.12.2019	31.12.2018
Nõuded kõrgema juhtkonnaga seotud ettevõtete vastu	255	381
Kokku nõuded seotud osapoolte vastu	**255**	**381**

Juhtkonnale makstud tasud ja osutatud hüved (brutotasu) olid 2019. ja 2018. aastal vastavalt 894 tuhat eurot ja 1 101 tuhat eurot.

2019. aastal maksti juhtkonnale tasusid ning boonuseid, lisaks on tehtud eraldised 2019. aasta boonustele, mis makstakse välja 2020. aastal.

27. Sündmused pärast bilansipäeva

2020. aastal alguses tehti muudatusi grupi struktuuris. Admiral Markets As asutas 2020. Aasta esimestel kuudel Jordaanias tütarettevõtte Admiral Markets AS/Jordan LLC. Praegusel hetkel on ettevõte mitteaktiivne.

2020. aasta alguses kinnitati uue koronaviiruse (Covid-19) olemasolu ja praeguseks on see levinud üle kogu maailma, sealhulgas Eestisse, põhjustades probleeme ettevõtetele ja majandustegevusele. Admiral Markets käsitleb seda haiguspuhangut bilansipäevajärgseks mitte korrigeerivaks sündmuseks.

Turgude ebakindlus on mõjunud Admiral Marketsile hetkeseisuga positiivselt, kuna maailmaturgude volatiilsus on dramaatiliselt suurenenud, mis on põhjustanud Grupi kauplemismahtude ja sellest tuleneva käibe kasvu. Eelduslikult ei ole näha lähimas tulevikus olulisi negatiivseid mõjusid.

pwc Initsialiseeritud ainult identifitseerimiseks
Initsiaalid I.S. Kuupäev 02.04.2020

4. Konsolideerimata finantsaruanded

Vastavalt Eesti Raamatupidamise Seadusele avalikustatakse raamatupidamise aastaaruande lisades konsolideerimisgrupi emaettevõtte eraldiseisvad põhiaruanded.

Konsolideerimata emaettevõtte finantsseisundi aruanne

(tuhandetes eurodes)	2019	2018
Varad		
Nõuded krediidiasutustele	569	265
Laenud ja nõuded	181	341
Investeeringud tütarettevõtetesse	7 812	6 690
Muud varad	0	1
Varad kokku	**8 562**	**7 297**
Kohustused		
Kohustused ja ettemaksed	**4 168**	**2 552**
Kohustused kokku	**4 168**	**2 552**
Omakapital		
Aktsiakapital	250	250
Kohustuslik reservkapital	25	25
Omaaktsiad	-114	-51
Muu omakapital	0	244
Jaotamata kasum	4 233	4 277
Omakapital kokku	**4 394**	**4 745**
Kohustused ja omakapital kokku	**8 562**	**7 297**

pwc Initsialiseeritud ainult identifitseerimiseks
Initsiaalid I.S. Kuupäev 02.04.2020

Konsolideerimata emaettevõtte koondkasumiaruanne

(tuhandetes eurodes)	2019	2018
Müügitulu kokku	**414**	**467**
Tegevuskulud	-110	-197
Tööjõukulud	-63	-43
Kulud kokku	**-174**	**-240**
Ärikasum	**240**	**227**
Neto kasum valuutakursi muutustest	-3	17
Neto finantstulud	1 219	1 325
Intressikulu	-52	-61
Kasum enne tulumaksustamist	**1 404**	**1 508**
Tulumaks	0	-9
Aruandeperioodi puhaskasum	**1 404**	**1 499**
Aruandeperioodi koondkasum	**1 404**	**1 499**

pwc Initsialiseeritud ainult identifitseerimiseks
Initsiaalid I.S. Kuupäev 02.04.2020

Konsolideerimata emaettevõtte rahavoogude aruanne

(tuhandetes eurodes)	2019	2018
Rahavood äritegevusest		
Aruandeperioodi puhaskasum	1 404	1 499
Korrigeerimised:		
Intressikulu	52	61
Neto kasum (-kahjum) valuutakursi muutusest	3	-17
Tulumaksu kulu	5	9
Muud finantstulud ja - kulud	-1 179	-1 325
Muud korrigeerimised	30	0
Korrigeeritud kasum äritegevusest	**315**	**227**
Äritegevusega seotud nõuete ja ettemaksete muutus	10	-158
Äritegevusega seotud kohustuste ja ettemaksete muutus	-9	564
Makstud intressid	-52	-50
Kokku rahavood äritegevusest	**264**	**583**
Rahavood investeerimistegevusest		
Laekunud tütarettevõtte müümisel	6	0
Tasutud tütarettevõtete soetamisel	0	-739
Tütarettevõtte aktsiakapitali suurendamine	-1 169	0
Antud laenud	-19	0
Saadud laenud	1 000	0
Saadud dividendid	1 390	1 325

pwc Initsialiseeritud ainult identifitseerimiseks
Initsiaalid I.S. Kuupäev 02.04.2020

Kokku rahavood investeerimistegevusest	**1 208**	**586**
Rahavood finantseerimistegevusest		
Makstud dividendid	-1 368	-1 288
Saadud omaaktsiate müügist	224	237
Tasutud omaaktsiate tagasiostmisel	-24	0
Kokku rahavood finantseerimistegevusest	**-1 168**	**-1 051**
Rahavood kokku	**304**	**118**
Raha ja raha ekvivalendid perioodi alguses	**265**	**147**
Raha ja raha ekvivalendid muutus	**304**	**118**
Raha ja raha ekvivalendid perioodi lõpus	**569**	**265**

pwc Initsialiseeritud ainult identifitseerimiseks
Initsiaalid I.S. Kuupäev 02.04.2020

Konsolideerimata emaettevõtte omakapitali muutuste aruanne

(tuhandetes eurodes)	Aktsiakapital	Omaaktsiad (-)	Kohustuslik reservkapital	Jaotamata kasum	Muu omakapital	Kokku
Saldo 01.01.2018	**250**	**-196**	**25**	**4 067**	**0**	**4 146**
Makstud dividendid	0	0	0	-1 288	0	-1 288
Omaaktsiate müük	0	145	0	0	243	388
Aruandeaasta koondkasum	0	0	0	1 499	0	1 499
Saldo 31.12.2018	**250**	**-51**	**25**	**4 278**	**243**	**4 745**
Valitseva ja olulise mõju all olevate osaluste bilansiline väärtus	0	0	0	-6 690	0	-6 690
Valitseva ja olulise mõju all olevate osaluste väärtus arvestatuna kapitaliosaluse meetodil	0	0	0	40 729	0	40 729
Korrigeeritud konsolideerimata omakapital seisuga 31.12.2018	**250**	**-51**	**25**	**38 317**	**0**	**38 784**
Saldo 01.01.2019	**250**	**-51**	**25**	**4 278**	**243**	**4 745**
Makstud dividendid	0	0	0	-1 369	0	-1 369
Omaaktsiate müük	0	-84	0	379	72	367
Omaaktsiate soetus	0	21	0	-459	-315	-753
Aruandeaasta koondkasum	0	0	0	1 404	0	1 404
Saldo 31.12.2019	**250**	**-114**	**25**	**4 233**	**0**	**4 394**
Valitseva ja olulise mõju all olevate osaluste bilansiline väärtus	0	0	0	-7 812	0	-7 812
Valitseva ja olulise mõju all olevate osaluste väärtus arvestatuna kapitaliosaluse meetodil	0	0	0	45 934	0	45 856
Korrigeeritud konsolideerimata omakapital seisuga 31.12.2019	**250**	**-114**	**25**	**42 355**	**0**	**42 438**

Korrigeeritud konsolideerimata omakapital on maksimaalne summa, mida võib Eesti seadusandluse järgi aktsionäridele välja maksta.

pwc Initsialiseeritud ainult identifitseerimiseks
Initsiaalid I.S. Kuupäev 02.04.2020

5. Juhatuse liikmete allkirjad 2019. aasta majandusaasta aruandele

Juhatus on koostanud Admiral Markets Group AS tegevusaruande ning raamatupidamise aastaaruande 31. detsembril 2019 lõppenud majandusaasta kohta.

Juhatus kinnitab, et lehekülgedel 11 kuni 61 esitatud Admiral Markets Group AS tegevusaruanne annab õige ja õiglase ülevaate ettevõtte äritegevuse arengust, tulemustest ja finantsseisundist.

Juhatus kinnitab, et lehekülgedel 62 kuni 130 esitatud raamatupidamise aastaaruanne annab juhatuse parima teadmise kohaselt õige ja õiglase ülevaate ettevõtte varadest, kohustustest, finantsseisundist ja tulemustest vastavalt rahvusvaheliste finantsaruandluse standarditele, nagu need on vastu võetud Euroopa Liidu poolt ning sisaldab peamiste riskide ja kahtluste kirjeldust.

02.04.2020

Juhatuse esimees:

Sergei Bogatenkov _____

Juhatuse liige:

Victor Gherbovet _____

Juhatuse liige:

Jens Chrzanowski _____

Sõltumatu vandeaudiitori aruanne

Admiral Markets Group AS-i aktsionäridele

Meie arvamus

Meie arvates kajastab konsolideeritud raamatupidamise aastaaruanne kõigis olulistes osades õiglaselt Admiral Markets Group AS-i ja selle tütarettevõtete (koos Grupp) konsolideeritud finantsseisundit seisuga 31. detsember 2019 ning sellel kuupäeval lõppenud majandusaasta konsolideeritud finantstulemust ja konsolideeritud rahavoogusid kooskõlas rahvusvaheliste finantsaruandluse standarditega, nagu need on vastu võetud Euroopa Liidu poolt.

Mida me auditeerisime

Meie poolt auditeeritud Grupi konsolideeritud raamatupidamise aastaaruanne sisaldab:

- konsolideeritud finantsseisundi aruannet seisuga 31. detsember 2019;
- konsolideeritud koondkasumiaruannet eeltoodud kuupäeval lõppenud majandusaasta kohta;
- konsolideeritud rahavoogude aruannet eeltoodud kuupäeval lõppenud majandusaasta kohta;
- konsolideeritud omakapitali muutuste aruannet eeltoodud kuupäeval lõppenud majandusaasta kohta; ja
- konsolideeritud raamatupidamise aastaaruande lisasid, mis sisaldavad olulisi arvestuspõhimõtteid ja muud selgitavat infot.

Arvamuse alus

Viisime auditi läbi kooskõlas rahvusvaheliste auditeerimisstandarditega (ISA-d). Meie kohustused vastavalt nendele standarditele on täiendavalt kirjeldatud meie aruande osas „Audiitori kohustused seoses konsolideeritud raamatupidamise aastaaruande auditiga“.

Usume, et kogutud auditi tõendusmaterjal on piisav ja asjakohane meie arvamuse avaldamiseks.

Sõltumatus

Oleme Grupist sõltumatud kooskõlas Rahvusvaheliste Arvestusekspertide Eetikakoodeksite Nõukogu (IESBA) poolt välja antud kutseliste arvestusekspertide eetikakoodeksiga (IESBA koodeks) ja Eesti Vabariigi audiitortegevuse seaduses sätestatud eetikanõuetega. Oleme täitnud oma muud eetikaalased kohustused vastavalt IESBA koodeksile ja Eesti Vabariigi audiitortegevuse seaduse eetikanõuetele.

Muu informatsioon

Juhatus vastutab muu informatsiooni eest. Muu informatsioon hõlmab tulemuste kokkuvõtet 2019, Admiral Marketsi investoritele, Admiral Marketsi 2019. aasta tipphetki, tegevusaruannet ning kasumi jaotamise ettepanekut (kuid ei hõlma konsolideeritud raamatupidamise aastaaruannet ega meie vandeaudiitori aruannet).

Meie arvamus konsolideeritud raamatupidamise aastaaruande kohta ei hõlma muud informatsiooni ja me ei avalda muu informatsiooni kohta kindlustandvat arvamust.

Konsolideeritud raamatupidamise aastaaruande auditeerimise käigus on meie kohustus lugeda muud informatsiooni ja kaaluda seda tehes, kas muu informatsioon sisaldab olulisi vasturääkivusi konsolideeritud raamatupidamise aruandega või meie poolt auditi käigus saadud teadmistega või tundub muul viisil olevat oluliselt väärkajastatud. Kui me teeme tehtud töö põhjal järelduse, et muu informatsioon on oluliselt väärkajastatud, oleme kohustatud selle info oma aruandes välja tooma. Meil ei ole sellega seoses midagi välja tuua.

Juhatuse ja nende, kelle ülesandeks on Grupi valitsemine, kohustused seoses konsolideeritud raamatupidamise aastaaruandega

Juhatus vastutab konsolideeritud raamatupidamise aastaaruande koostamise ja õiglase esitamise eest kooskõlas rahvusvaheliste finantsaruandluse standarditega, nagu need on vastu võetud Euroopa Liidu poolt, ja sellise sisekontrollisüsteemi rakendamise eest, nagu juhatus peab vajalikuks, võimaldamaks pettusest või veast tulenevate oluliste väärkajastamisteta konsolideeritud raamatupidamise aastaaruande koostamist.

Konsolideeritud raamatupidamise aastaaruande koostamisel on juhatus kohustatud hindama Grupi jätkusuutlikkust, avalikustama vajadusel infot tegevuse jätkuvusega seotud asjaolude kohta ja kasutama tegevuse jätkuvuse printsiipi, välja arvatud juhul, kui juhatus kavatseb Grupi likvideerida või tegevuse lõpetada või tal puudub realistlik alternatiiv eelnimetatud tegevustele.

Need, kelle ülesandeks on valitsemine, vastutavad Grupi finantsaruandlusprotsessi üle järelevalve teostamise eest.

Audiitori kohustused seoses konsolideeritud raamatupidamise aastaaruande auditiga

Meie eesmärk on saada põhjendatud kindlus selle kohta, kas konsolideeritud raamatupidamise aastaaruanne tervikuna on pettusest või veast tulenevate oluliste väärkajastamisteta, ja anda välja audiitori aruanne, mis sisaldab meie arvamust. Kuigi põhjendatud kindlus on kõrgetasemeline kindlus, ei anna ISA-dega kooskõlas läbiviidud audit garantiid, et oluline väärkajastamine alati avastatakse. Väärkajastamised võivad tuleneda pettusest või veast ja neid peetakse oluliseks siis, kui võib põhjendatult eeldada, et need võivad kas üksikult või koos mõjutada kasutajate poolt konsolideeritud raamatupidamise aastaaruande alusel tehtavaid majanduslikke otsuseid.

Kooskõlas ISA-dega läbiviidud auditi käigus kasutame me kutsealast otsustust ja säilitame kutsealase skeptitsismi. Samuti me:

- tuvastame ja hindame riske, et konsolideeritud raamatupidamise aastaaruandes võib olla olulisi väärkajastamisi tulenevalt pettusest või veast, kavandame ja teostame auditiprotseduurid vastavalt tuvastatud riskidele ning kogume piisava ja asjakohase auditi tõendusmaterjali meie arvamuse avaldamiseks. Pettusest tuleneva olulise väärkajastamise mitteavastamise risk on suurem kui veast tuleneva väärkajastamise puhul, sest pettus võib tähendada varjatud kokkuleppeid, võltsimist, tahtlikku tegevusetust, vääresitiste tegemist või sisekontrollisüsteemi eiramist;
- omandame arusaama auditi kontekstis asjakohasest sisekontrollisüsteemist, selleks, et kujundada auditiprotseduure sobivalt antud olukorrale, kuid mitte selleks, et avaldada arvamust Grupi sisekontrollisüsteemi tõhususe kohta;
- hindame kasutatud arvestuspõhimõtete asjakohasust ning juhatuse poolt tehtud raamatupidamislike hinnangute ja nende kohta avalikustatud info põhjendatust;

- otsustame, kas juhatuse poolt kasutatud tegevuse jätkuvuse printsiip on asjakohane ning kas kogutud auditi tõendusmaterjali põhjal on olulist ebakindlust põhjustavaid sündmusi või tingimusi, mis võivad tekitada märkimisväärset kahtlust Grupi jätkusuutlikkuses. Kui me järeldame, et eksisteerib oluline ebakindlus, oleme kohustatud oma audiitori aruandes juhtima tähelepanu infole, mis on selle kohta avalikustatud konsolideeritud raamatupidamise aastaaruandes, või kui avalikustatud info on ebapiisav, siis modifitseerima oma arvamust. Meie järeldused tuginevad audiitori aruande kuupäevani kogutud auditi tõendusmaterjalil. Tulevased sündmused või tingimused võivad siiski põhjustada Grupi tegevuse jätkumise lõppemist;
- hindame konsolideeritud raamatupidamise aastaaruande üldist esitusviisi, struktuuri ja sisu, sealhulgas avalikustatud informatsiooni, ning seda, kas konsolideeritud raamatupidamise aastaaruanne esitab toimunud tehinguid ja sündmusi viisil, millega saavutatakse õiglane esitusviis;
- hangime piisava asjakohase tõendusmaterjali Grupi kuuluvate majandusüksuste või äritegevuste finantsinformatsiooni kohta, avaldamaks arvamust konsolideeritud raamatupidamise aastaaruande kui terviku kohta. Me vastutame Grupi auditi juhtimise, järelevalve ja läbiviimise eest ja oleme ainuvastutavad oma auditiarvamuse eest.

Me vahetame infot nendega, kelle ülesandeks on Grupi valitsemine, muu hulgas auditi planeeritud ulatuse ja ajastuse ning oluliste auditi tähelepanekute kohta, sealhulgas auditi käigus tuvastatud oluliste sisekontrollisüsteemi puuduste kohta.

AS PricewaterhouseCoopers

Tiit Raimla
Vandeaudiitor, litsents nr 287

Verner Uibo
Vandeaudiitor, litsents nr 568

2. aprill 2020
Tallinn, Eesti

7. Kasumi jaotamise ettepanek

Juhatus teeb aktsionäride koosolekule ettepaneku suunata kasum summas 5 337 tuhat eurot eelmiste perioodide jaotamata kasumisse ja maksta dividendidena välja 1 352 tuhat eurot 31. detsember 2019 jaotamata kasumist.

Müügitulu jaotus tegevusalade lõikes

Tegevusala	EMTAK kood	Müügitulu (EUR)	Müügitulu %	Põhitegevusala
Valdusfirmade tegevus	**64201**	**414049**	**100.00%**	**Jah**

Sidevahendid

Liik	Sisu
Telefon	**+372 6309330**
Faks	**+372 6309304**
E-posti aadress	**info@admiralmarkets.com**