

Konsolideeritud majandusaasta aruanne

AS BALTIC FCB ümberkujundamisel

Majandusaasta algus: 1. jaanuar 2009

Majandusaasta lõpp: 31. detsember 2009

Äriregistri kood	10459952
Aadress:	Tehnika 55, Tallinn 10136
Telefon:	6 608 012
Faks:	6 608 181
Elektronpost	fcb@balticfcb.com
Interneti kodulehekül	www.balticfcb.com
Põhitegevusala:	Reklaamiteenused
Tegevjuht:	Heiki Koitla
Audiitorkontroll:	Katrin Kaasik

Alkirjastatud ainult identifitseerimiseks!

29.04.2010



Auditor CPA
KATRIN KAASIK

Kuupäev / Date

Signed for identification purpose only!

SISUKORD

Tegevusaruanne.....	3
Juhatuse deklaratsioon.....	4
Konsolideeritud bilanss	5
Konsolideeritud kasumiaruanne skeem 1	6
Konsolideeritud omakapitali muutuse aruanne	6
Konsolideeritud rahavoogude aruanne	7
Aastaruande koostamisel kasutatud arvestusmeetodid.....	8
Lisa 1 Raha	10
Lisa 2 Nõuded ostjate vastu.....	10
Lisa 3 Nõuded ja ettemaksed.....	10
Lisa 4 Tütarettevõtte osad	10
Lisa 5 Muud aktsiad ja väärtpaberid	11
Lisa 6 Materiaalse põhivara liikumine	11
Lisa 7 Immateriaalse põhivara liikumine	12
Lisa 8 Kapitali- ja kasutusrent.....	12
Lisa 9 Laenukohustused	13
Lisa 10 Maksunõuded- ja kohustused	13
Lisa 11 Müügitulud	14
Lisa 12 Tööjõukulud	14
Lisa 13 Finantstulud-ja kulud.....	14
Lisa 14 Tehingud seotud osapooltega	15
Lisa 15 Bilansipäeva järgsed sündmused	15
Lisa 16 Lisainformatsioon emattevõtte kohta	16
Majandusaasta aruande kinnitus.....	19
Majandusaasta kasumi jaotamise ettepanek (lisatud)	
Aktsionäride nimekiri (lisatud)	
Müügitulu jaotus vastavalt Eesti majanduse tegevusalade klassifikaatorile (lisatud)	
Üldkoosoleku protokoll (lisatud)	
Audiitori järeldusotsus (lisatud)	

Tegevusaruanne

AS Baltic FCB on reklaamiagentuur, kelle põhitegevusaladeks on reklaamide vahendamine, reklaamikampaaniate väljatöötamine ja korraldamine ning reklaamtrükiste kujundamine ja trükkimine.

2009. aastal oli AS Baltic FCB konsolideeritud käive 33 729 748 krooni.

Agentuuri käibe kahanemine võrreldes eelmise aastaga oli 11,5 mln krooni.

Ekspordi osakaal oli 32% ja müük Eestisse 68%.

AS Baltic FCB konsolideeritud majandusaasta kasumiks kujunes 584 847 krooni.

2009 aasta algul kanti maha ettevõtte poolt omandatud omaaktsiad ning seeläbi vähenes ettevõtte aktsiakapital 9,9%, ehk 137 000 krooni võrra 1,237 miljoni kroonini.

Tütarettevõtte OÜ Digitrükk (51% osalusega) 2009. aruandeaasta kasum oli 252 481 krooni. OÜ-s Digitrükk oli 2009.a. 5 töötajat ja palgakulu koos sotsiaalmaksudega oli 1 562 753 krooni.

2009 aastal laekus dividende tütar ja sidusettevõttest (2008 aasta otsuse põhjal) kokku summas 483043.

2009. aastal oli Baltic FCB AS kontserni keskmine töötajate arv 18 töötajat ja nende palgakulu koos maksudega oli 4 140 013 krooni.

Juhatuse ja nõukogu liikmetele maksti 2009.aastal koos maksudega tasusid 535 488 krooni.

Seoses Baltic FCB AS ja Idea AD AS loovmeeskondade ühendamise vastavalt sellekohasele omanike kokkuleppele, viidi Baltic FCB-st Ideasse üle loovpersonal. Baltic FCB AS jätkab tegevust meedia vallas ning kujundatakse ümber osatühinguks.

Peamised finantssuhtarvud (tuh. kroonides):


	2009	2008
- Müügitulu (tuh kr)	33 729	45 309
- Käibe kasv(kahanemine)	-25,6%	-20,1%
- Ärikasumi määr %	1,3%	0,8%
- Puhaskasum(kahjum) (tuh kr)	431	-487
- Puhaskasumi kasv(kahanemine)	89%	-112,7%
- Puhasrentaablus	1,3%	-1%
- Lühiajaliste kohustuste kattekordaja	1,81	1,45
- ROA	3,7%	-2,9%
- ROE	6,9%	-7,1%

Suhtarvude arvutamisel kasutatud valemid:

- Ärikasumi määr (%) = ärikasum/müügitulu * 100
- Puhasrentaablus (%) = puhaskasum/ müügitulu * 100
- Lühiajaliste kohustuste kattekordaja (kordades) = käibevara/lühiajalised kohustused
- ROA (%) = puhaskasum/ varad kokku * 100

Ärkiirjelatud ainult identifitseerimiseks!	
19 04 2010	
Auditor CPA KATRIN KAASIR	Kuupäev / Date
Signed for identification purpose only!	

Juhatuse esimees



□ ROE (%) = puhaskasum/ omakapital kokku * 100

Juhatusdeklaratsioon

Juhatus kinnitab AS Baltic FCB 2009.a. konsolideeritud raamatupidamise aastaaruande koostamise õigsust ja täielikkust.

Juhatus kinnitab, et:

1. aastaaruande koostamisel kasutatavad raamatupidamise arvestuspõhimõtted ning teabe esitusviis on kooskõlas rahvusvaheliste finantsaruandluse standarditega, nii nagu need on vastu võetud Euroopa Liidu poolt;
2. raamatupidamise aastaaruanne kajastab õigesti ja õiglaselt kontserni finantsseisundit, majandustulemust ja rahavoogusid;
3. kontserni kuuluvad äriühingud on jätkuvalt tegutsevad ettevõtted.

Tallinnas, 23.märts 2010.a

Heiki Koitla

juhatuse esimees

Alkirjastatud ainult identitiseerimiseks!	
29.04.2010	
Alld. for CPA	Kuupäev / Date
KATRIN KAASIK	
Signed for identification purpose only!	

Konsolideeritud bilanss

kroonides

	Lisa nr.	31.12.2009	31.12.2008
VARAD			
Käibevara			
Raha	1	1 455 352	1 169 985
Nõuded ja ettemaksud	2,3	6 567 635	10 421 371
Käibevara kokku		8 022 987	11 591 356
Põhivara			
Pikaajalised finantsinvesteeringud	5	270 000	270 000
Materiaalne põhivara	6	3 369 147	4 485 920
Immateriaalne põhivara	7	76 489	115 215
Põhivara kokku		3 715 636	4 871 135
VARAD KOKKU		11 738 623	16 462 491
KOHUSTUSED JA OMAKAPITAL			
Lühiajalised kohustused			
Laenukohustused	9	638 530	3 917 627
Võlad tarnijatele		3 368 150	2 767 463
Võlad töövõtjatele		215 744	561 200
Maksuvõlad	10	148 701	655 752
Muud võlad, ettemaksud		58 897	47 390
Lühiajalised kohustused kokku		4 430 022	7 949 432
Pikaajalised kohustused			
Pikaajalised kohustused	9	1 052 820	1 705 488
Pikaajalised kohustused kokku		1 052 820	1 705 488
Kohustused kokku		5 482 842	9 654 920
Omakapital			
Aktiivkapital nimiväärtuses		1 237 000	1 374 000
Aažio		0	-6 408 755
Omaaktsiad		0	-137 000
Kohustuslik reservkapital		137 400	137 400
Eelmiste perioodide jaotamata kasum		3 865 661	11 698 391
Aruandeaasta kasum		308 047	-636 421
Vähemusosa		707 673	779 957
Omakapital kokku		6 255 781	6 807 571
sh emattevõtte omanikele kuuluv omakapital		5 548 108	6 027 615
KOHUSTUSED JA OMAKAPITAL KOKKU		11 738 623	16 462 491

Ärki kirjastatud ainult identifitseerimiseks!

29.04.2010

Accountant / CPA Kuupäev / Date
K. KAASIK

Signed for identification purpose only!

Konsolideeritud kasumiaruande skeem 1

kroonides

	Lisa nr	2009	2008	2007
Müügitulu	11	33 729 748	45 309 724	56 711 611
Muud äritulud		113 487	6 957	600
Kaubad, toorematerjal ja teenused		16 964 660	24 692 480	36 909 600
Mitmesugused tegevuskulud		10 366 959	11 742 665	7 532 818
Tööjõukulud	12	4 675 501	7 231 151	6 679 751
Põhivara kulum ja väärtuse langus		1 231 087	1 116 648	767 564
Muud ärikulud		179 621	92 022	778 477
ÄRIKASUM		425 407	441 715	4 044 001
Finantstulud- ja kulud	13	159 440	-156 566	179 143
KASUM MAJANDUSTEGEVUSEST		584 847	285 149	4 223 144
KASUM ENNE MAKSUSTAMIST		584 847	285 149	4 223 144
Tulumaks		153 084	772 256	0
ARUANDEAASTA PUHASKASUM(-KAHJUM)		431 763	-487 107	4 223 144
sh Emaettevõtte omanike osa kasumist		308 047	-636 421	3 827 917
sh Vähemusomanike osa kasumist		123 716	149 314	395 227

Konsolideeritud omakapitali muutuste aruanne

kroonides

	Aktiakapital	Aazio	Oma-aktsiad	Kohustuslik reservkap.	Eelm. per-de jaot.-ta kasum	Aruandeaasta kasum	Kokku
Seisuga 31.12.2007	1 374 000	0	0	137 400	9 801 178	4 223 144	15 535 722
Makstud dividendid					-3 687 330		
Eelmiste per-de kasum					4 223 144	-4 223 144	
Kasum 2008						-487 107	
Tagasiostetud omaaktsiad		-6 408 755	-137 000				
Realiseerimata kursivahe omakap.-li					1 992 041		
Seisuga 31.12.2008	1 374 000	-6 408 755	-137 000	137 400	12 329 033	-487 107	6 807 571
Makstud dividendid					-983 553		
Eelmiste per-de kasum					-487 107	487 107	
Kasum 2009						431 763	
Omaaktsiate ja aazio tühistamine	-137 000	6 408 755	137 000		-6 408 755		
Seisuga 31.12.2009	1 237 000	0	0	137 400	4 449 618	431 763	6 255 781

Vastavalt AS Baltic FCB põhikirjale on aktiakapitali minimaalseks suuruseks 1 051 000 krooni ja maksimaalseks suuruseks 4 204 000 krooni.

Aksia nimiväärtus on 1 000 krooni.

Märgitud aktsiate arv on 1 237 tükki.


A. Kirjastatud ainult identifitseerimiseks!	
29.04.2010	
Auditor CPA KATRIN KAASIK	Kuupäev / Date
Signed for identification purpose only!	

Konsolideeritud rahavoogude aruanne

kroonides

	2009	2008
RAHAVOOD ÄRITEGEVUSEST		
Ärikasum	425 407	441 715
Materiaalse ja immateriaalse põhivara kulum	1 122 689	915 016
Äritegevusega seotud nõuete ja ettem.muutus	3 769 569	2 146 396
Äritegevusega seotud kohustuste ja ettem.muutus	-240 309	-904 647
Makstud intressid	-336 444	-196 437
Laekunud intressid	76	0
Makstud ettevõtte tulumaks	-153 084	-772 256
RAHAVOOD ÄRITEGEVUSEST KOKKU	4 587 904	1 629 787
RAHAVOOD INVESTEERIMSTEGEVUSEST		
Materiaalse- ja immateriaalse põhivara soetus	-75 588	-633 580
Materiaalse- ja immateriaalse põhivara mahak.	108 398	172 537
Sidusettevõtte aktsiate müük	0	2 558 355
Firmaväärtus	0	3 987 401
Antud laenud	0	-200 000
Antud laenude tagasimaksed	84 635	301 400
Saadud intressid	12 293	40 673
Saadud dividendid	483 043	782 330
RAHAVOOD INVESTEERIMSTEGEVUSEST KOKKU	612 781	7 009 116
RAHAVOOD FINANTSEERIMSTEGEVUSEST		
Dividendide maksmine	-983 554	-3 687 330
Laenu võtmine	0	3 161 531
Laenude tagasimaksed	-3443844	-221 804
Omaaktsiate ost	0	-6 545 755
Kapitalirendi põhiosa maksed	-487920	-472 521
RAHAVOOD FINANTSEERIMSTEGEVUSEST KOKKU	-4 915 318	-7 765 879
RAHAVOOD KOKKU	285 367	873 024
Raha ja raha ekvivalendid perioodi alguses	1 169 985	296 961
Raha ja raha ekvivalentide muutus	285 367	873 024
Raha ja raha ekvivalendid perioodi lõpus	1 455 352	1 169 985

Altkirjastatud ainult identifitseerimiseks!	
19.04.2010	
Auditiitor CPA	Kuupäev / Date
KATRIN KAASIK	
Signed for identification purpose only!	



Aastaruande koostamisel kasutatud arvestusmeetodid

Arvestuse alused

Majandustehingud kirjendatakse soetusmaksumuse printsiibi kohaselt nende tekkimise momendil tegelikus väärtuses. Raamatupidamise aruanded koostatakse tekkepõhise arvestusprintsiibi kohaselt.

Nõuded ostjate vastu

Ostjatelt laekumata arved on bilansis hinnatud lähtuvalt tõenäoliselt laekuvatest summadest. Seejuures hinnatakse iga konkreetse kliendi laekumata arveid eraldi, arvestades teadaolevat informatsiooni kliendi maksevõime kohta. Ebatõenäoliselt laekuvad arved on bilansis alla hinnatud tõenäoliselt laekuva summani (allahindlus kajastatakse bilansis eraldi real "Ebatõenäoliselt laekuvad arved").

Materiaalne põhivara

Põhivarana on bilansis kajastatud varad maksumusega üle 10 000 krooni ning kasutuseaga üle ühe aasta. Materiaalsed põhivarad võetakse arvele soetusmaksumuses, mis koosneb vara maksumusest ja kasutuselevõtmist võimaldavatest väljaminekutest.

Kasulik eluiga põhivara gruppide lõikes

Materiaalse põhivara grupp	Kasulik eluiga
Masinad ja seadmed	4 - 7 aastat
Sõidukid	3 - 4 aastat
Muu inventar	1,5 - 3 aastat

Materiaalse põhivara objekti spetsiifika tõttu võib selle kasulik eluiga erineda muu sarnase grupi omast. Sellisel juhul vaadatakse seda eraldiseisvana ning määratakse talle sobiv amortisatsiooniperiood.

Immateriaalse põhivara kajastamise põhimõtted

Immateriaalne põhivara kajastatakse bilansis jääkväärtuses. Kulumit arvestatakse lineaarselt. Immateriaalset põhivara amortiseeritakse 5 aasta jooksul.

Rahavood

Rahavoogude aruanne on koostatud kaudsel meetodil.

Tehingud välisvaluutas

Tehingud välisvaluutas kajastatakse tehingupäeva valuutakursi alusel. Aruandes on valuutapõhised monetaarsed kirjed ümber hinnatud bilansi kuupäeval kehtinud Eesti Panga valuutakursi järgi. Ümberhindlusest tekkinud tulud ja kulud on kajastatud kasumiaruandes.

Kasutus- ja kapitalirent

Kapitalirent on rent, mille puhul kõik olulised vara omandiõigusega seotud riskid ja hüved kanduvad üle rentnikule. Omandiõigus võib, kuid ei pruugi, lõppkokkuvõttes rentnikule üle minna.

Kasutusrent on rent, mis ei ole kapitalirent.

Seotud osapooled


Ettevõtte loeb osapooli seotuks juhul, kui üks osapool omab kas kontrolli teise osapoole üle või olulist mõju teise osapoole äriliste otsustele.

Baltic FCB AS aastaruande koostamisel on loetud seotud osapoolteks:

Emaettevõtte ning emaettevõtte omanikud;

A. Kirjastatud ainult identifitseerimiseks!	
29.04.2010	
Auditor GPA	Kuupäev / Date
KATRIN KAASIK	
Signed for identification purpose only!	

Juhatusesimes



Teised samasse konsolideerimisgruppi kuuluvad ettevõtted;

Tegevjuht, juhatus ning olulise osalusega eraisikutest omanikud, välja arvatud juhul, kui antud isikutel puudub võimalus avaldada olulist mõju ettevõtte äriliste otsustele. Lisaks on seotud osapoolteks eelnevalt kirjeldatud isikute lähisugulased ja nendega seotud ettevõtted.

Tulud

Müügitulu kajastatakse tekkepõhiselt realiseerimise printsiibi alusel. Kauba müügi puhul on müügitulu tekkimise momendiks kauba omandiõiguse üleminek ostjale. Intressitulu kajastatakse tekkepõhiselt ja dividenditulu kajastatakse siis, kui tekib nõudeõigus dividendidele.

Puhkusetasude reserv

Puhkusetasu kulu on kajastatud kohustuse tekkimise perioodil. Puhkusetasu reservi korrigeeritakse üks kord aastas - aruandeaasta lõpul. Väljateenitud puhkusetasu kajastatakse kasumiaruandes kuluna ning bilansis on võetud arvele lühiajalise kohustusena töövõtjate ees.

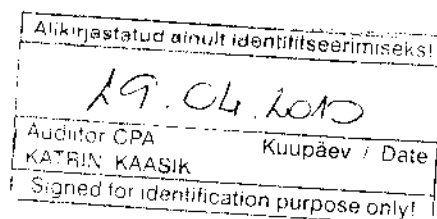
Reservide moodustamine

Vastavalt Äriseadustikule on AS Baltic FCB moodustanud reservkapitali, mis moodustab vähemalt 1/10 aktsiakapitalist.

Bilansipäevajärgsed sündmused

Raamatupidamise aastaaruandes kajastuvad olulised vara ja kohustuste hindamist mõjutavad asjaolud, mis ilmnesisid bilansi kuupäeva 31. detsember 2009 ja aruande koostamispäeva 23. märts 2010 vahemikul, kuid on seotud aruandeperioodil või varasematel perioodidel toimunud tehingutega.

Bilansipäevajärgsed sündmused, mida ei ole varade ja kohustuste hindamisel arvesse võetud, kuid mis oluliselt mõjutavad järgmise majandusaasta tulemust, on avalikustatud raamatupidamise aastaaruande lisades.



Kõik aastaaruande lisad on koostatud Eesti kroonides.

Lisa 1. Raha

	2009	2008
Sularaha kassas	100 312	24 637
Pangakontod	1 355 040	1 145 348
Kokku	1 455 352	1 169 985

Lisa 2. Nõuded ostjate vastu

	31.12.2009	31.12.2008
Ostjatelt laekumata arved	6 303 682	9 868 800
Ebatõenäoliselt laekuvad arved	-5 161	-2 065
Kokku nõuded ostjate vastu	6 298 521	9 866 735

	2009	2008
Ebatõenäoliselt laekuvad arved		
Ebatõenäoliselt laekuvad arved perioodi alguses	-2 065	0
Ebatõenäoliselt laekuvaks tunnistatud nõuded	-5 161	-2 065
Lootusetuks tunnistatud nõuded	2 065	0
Ebatõenäoliselt laekuvad arved perioodi lõpuks	-5 161	-2 065

Lisa 3. Nõuded ja ettemaksed

	31.12.2009	31.12.2008
Nõuded ostjate vastu	6 298 521	9 866 735
Muud lühiajalised nõuded	193 439	238 204
Ettemaksed	75 675	314 013
Kokku nõuded ja ettemaksed	6 567 635	10 418 952

Lisa 4. Tütarettevõtte osad

AS Baltic FCB tütarettevõtteks oli 2009. aastal:

Nimi	Tegevusala	Selgitus	Asukoht
Digitrükk OÜ	reklaamiteenused	Tütarettevõtte	Eesti Vabariigis

	OÜ Digitrükk
Aktsiate ja osade arv aasta alguses (tk.)	1
Aruandeaastal müüdnud aktsiad ja osad (tk.)	-
Aktsiate ja osade arv aasta lõpus (tk.)	1
Osalus % aasta lõpus / (alguses)	51 / (51)
Soetusmaksumus aasta alguses	20 400
Bilansiline maksumus aasta alguses	0
Aruandeaastal müüdnud aktsiad ja osad soetusmaksumuses (sh firmaväärtus)	-
Bilansiline maksumus aasta lõpus	0
Soetusmaksumus aasta lõpus	20 400

Käikide jaoks ainult identifitseerimiseks!	
19.04.2010	
Kontrollija CPA	Kuupäev / Date
KOTLIN KAASIK	
Signed for identification purpose only!	


Lisa 5. Muud aktsiad ja väärtpaberid

	AS Rocca al Mare Suurhall aktsiad		AS Eesti Golfikeskus aktsiad		Kokku tuh. kr
	Kogus	Summa	Kogus	Summa	
Algsaldo 31.12.2008	4	150 000	100	120 000	270 000
Soetushinnas		150 000		120 000	270 000
Lõppsaldo 31.12.2009	4	150 000	100	120 000	270 000
soetushinnas		150 000		120 000	270 000

Lisa 6. Materiaalse põhivara liikumine

	Hooned, ehitised	Masinad	Inventar	Kokku
Soetusmaksumuses 31.12.07	2 100 000	3 424 804	517 801	6 042 605
Jääkväärtuses 31.12.07	1 977 500	2 685 050	244 458	4 907 008
Akumuleeritud kulum 31.12.07	-122 500	-739 754	-273 342	-1 135 596
Müüdüd, mahakantud 2008 a.	0	-135 526	-66 104	-201630
Soetatud 2008 a.	0	500 627	158 488	659115
Kulum 2008 a.	-105 000	-817 990	-154 910	-1077900
Müüdüd põhivara kulum 2008a	0	133 222	66 104	199 326
Soetusmaksumuses 31.12.08	2 100 000	3 789 905	610 185	6 500 090
Jääkväärtuses 31.12.08	1 872 500	2 365 383	248 036	4 485 919
Akumuleeritud kulum 31.12.08	-227 500	-1 424 522	-362 148	-2 014 170
Müüdüd, mahakantud 2009 a.	0	-390 616	-36 242	-426858
Soetatud 2009 a.	0	36 867	38 722	75589
Kulum 2009 a.	-105 000	-839 974	-141 349	-1086323
Müüdüd põhivara kulum 2009a	0	295 665	25 155	320 820
Soetusmaksumuses 31.12.09	2 100 000	3 436 156	612 665	6 148 821
Jääkväärtuses 31.12.09	1 767 500	1 467 325	134 322	3 369 147
Akumuleeritud kulum 31.12.09	-332 500	-1 968 831	-478 342	-2 779 673

Alkijastatid ainult identifitseerimiseks	
29.04.2010	
Auditor CPA KATRIN KAASIK	Kuupäev / Date
Signed for identification purpose only!	



Lisa 7. Immateriaalse põhivara liikumine

	Firmaväärtus	Ostetud kaubamärgid, litsensid	Kokku
Soetusmaksumuses 31.12.07	1 196 877	178 669	1 375 546
Jääkväärtuses 31.12.07	2 182 425	148 099	2 330 524
Akum. kulum 31.12.07	985 548	-30 570	954 978
Müüdid, mahakantud 2008 a.	-1 196 877		-1 196 877
Soetatud 2008 a.	0	3 560	3 560
Kulum 2008 a.	0	-36 444	-36 444
Müüdid põhivara kulum 2008a	-985548		-985 548
Soetusmaksumuses 31.12.08	0	182 229	182 229
Jääkväärtuses 31.12.08	0	115 215	115 215
Akumuleeritud kulum 31.12.08	0	-67 014	-67 014
Müüdid, mahakantud 2009 a.	0	-4 700	-4 700
Kulum 2009 a.	0	-36 366	-36 366
Müüdid põhivara kulum 2009a	0	2340	2340
Soetusmaksumuses 31.12.09	0	177 529	177 529
Jääkväärtuses 31.12.09	0	76 489	76 489
Akumuleeritud kulum 31.12.09	0	-101 040	-101 040

Lisa 8. Kapitali- ja kasutusrent

Kapitalirent

Kapitalirendi kohustus	Masinad ja seadmed
Kohustus seisuga 31.12.2009	608 253
sh makseperiood alla 1 aasta	370 145
sh makseperiood 1-5 aastat	238 108
Aruandeperioodil makstud põhiosamaksed	487 920
Aruandeperioodil makstud intressid	54 084
Aruandeperioodil lisandunud kapitalirendi kohustused	0
Alusvaluuta EUR, EEK	
Maksetähtajad	Iga kuu
Keskmine intressimäär	6%
Renditud varade bilansiline jääkmaksumus Masinad ja seadmed	
31.12.2009	1 053 293
31.12.2008	1 540 571

Kontsern rentis kasutusrendi tingimustel järgmisi varasid:

	Masinad ja seadmed
2008a maksed	681 982
2009a maksed	598 549

Alkirjastatud ainult identifitseerimiseks!	
29.04.2010	
Accountant CPA	Kuupäev / Date
KATRIN KAASIK	
Signed for identification purpose only!	

Lisa 9 Laenukohustused

	Jaotus järelejäänud tähtaja järgi		
	31.12.2009	12 kuu jooksul	1-5 aasta jooksul
Lühiajalised laenud			
Krediitkaardivõlg	3577	3577	0
Pikaajaliste laenukohustuste tagasimaksud järgmisel perioodil	634953	634953	0
Lühiajalised laenud kokku	638530	638530	0
Pikaajalised laenud			
Pikaajalised laenu- ja rendikohustused	1052820	0	1052820
Pikaajalised laenud kokku	1052820	0	1052820

	Jaotus järelejäänud tähtaja järgi		
	31.12.2008	12 kuu jooksul	1-5 aasta jooksul
Lühiajalised laenud			
Krediitkaardivõlg	12431	12431	0
Muud lühiajalised laenud	3181841	3181841	0
Pikaajaliste laenukohustuste tagasimaksud järgmisel perioodil	723355	723355	0
Lühiajalised laenud kokku	3917627	3917627	0
Pikaajalised laenud			
Pikaajalised laenu- ja rendikohustused	1705488	0	1705488
Pikaajalised laenud kokku	1705488	0	1705488

Lisa 10 Maksunõuded ja – kohustused

Maksuliik	31.12.2009	31.12.2008	
	Kohustus	Nõue	Kohustus
Käibemaks	14 512	0	295 597
Sotsiaalmaks	83 560	0	261 912
Isiku tulumaks	38 573	0	91 908
Töötuskindlustusmaks	7 831	0	4 639
Kogumispensionimaks	0	0	6 062
Ettevõtte tulumaks	4 225	4 898	0
Kokku	148 701	4 898	660 118

Akirjastatud ainult identifitseerimiseks!

29.04.2010

Accepted for CPA
KATRIN KAASIK

Signed for identification purpose only!

Lisa 11. Müügitulu

Müügitulu tegevusalade lõikes:	2009		2008	
Reklaamiagentuurid (73111)	23 871 385	70,8%	35 469 863	78,3%
Meediateenuste vahendus (73121)	2 243 810	6,7%	2 502 285	5,5%
Muu trükkimine (1812)	7 614 553	22,6%	7 284 226	16,1%
Trükieelne tegevus (1813)		0%	53 350	0,1%
Kokku	33 729 748	100%	45 309 724	100%

Müügitulu riikide lõikes:	2009		2008	
Eesti	25 200 977	74,8%	33 081 358	73,0%
Läti	6 257 224	18,6%	8 330 255	18,4%
Leedu	2 232 679	6,6%	1 028 278	2,3%
Soome	38 868	0,1%	2 836 600	6,3%
Austria	0	0,0%	30 858	0,0%
Ukraina	0	0,0%	0	0,0%
Poola	0	0,0%	2 375	0,0%
Kokku	33 729 748	100%	45 309 724	100%

Lisa 12. Tööjõukulud

	2009	2008
Palgakulud	3 508 119	5 447 122
Sotsiaal- ja töötuskindl.maksud	1 167 382	1 784 029
Kokku	4 675 501	7 231 151

Lisa 13. Finantstulud ja -kulud

	2009	2008
Finantstulud investeringuult sidusettevõtetesse	483 043	0
Muud finantstulud	12 840	39 871
Finantskulud muudelt finantsinvesteeringutelt	0	0
Intressikulud	-336 443	-196 357
Kahjum valuutakursi muutusest	0	-80
Kokku	159 440	-156 566


Al kirjutatud ainult identifitseerimiseks!

29.04.2010

Auditor CPA Kuupäev / Date
KATRIN KAASIK₁₄

Signed for identification purpose only!

Juhatuse esimees



Lisa 14. Tehingud seotud osapooltega

Seotud osapoolteks loetakse:

- emaettevõtte (ning emaettevõtte omanikud);
- tütar- ja sidusettevõtjad, konsolideerimisgruppi kuuluvad ettevõtjad;
- Tegev- ja kõrgem juhtkond ning olulise osalusega eraisikutest omanikud, nende lähikondsed ja nendega seotud firmad.

AS Baltic FCB tehingud teenuste ja kaupade osas 2009.a seotud osapooltega:

	2009		2008	
	Ostud	Müügid	Ostud	Müügid
Tehingud sidusettevõttega	0	0	1 950 511	4 429 490
Tehingud ev.juhtimisorganite liikmete ettevõtetega	3 344 789	2 687 583	1 099 523	0
	3 344 789	2 687 583	3 050 034	4 429 490

Ettevõtte juhatuse hinnangul ei ole tehingutes seotud osapooltega kasutatud turuhinnast oluliselt erinevaid hindasid.

Saldod seotud osapooltega:

Lühiajalised nõuded	31.12.2009	31.12.2008
Ettevõtte juhtimisorganite liikmetega seotud ettevõtted	819 004	2 914 334
Kokku	819 004	2 914 334

Lühiajalised kohustused	31.12.2009	31.12.2008
Ettevõtte juhtimisorganite liikmetega seotud ettevõtted	534 316	463 338
Kokku	534 316	463 338

Lisa 15 Bilansipäeva järgsed sündmused

Baltic FCB AS-i ainuomanik on 01.01.2010 toimunud üldkoosolekuga otsustanud ettevõtte kujundada ümber osühinguks ja vähendada osakapitali 40 000-le kroonile. Ümberkujundamine peaks aset leidma 2010 aasta esimesel poolaastal.

Alkirjastatud ainult identifitseerimiseks!	
29.04.2010	
Auditor CPA KATRIN KAASIK	Kuupäev / Date
Signed for identification purpose only!	

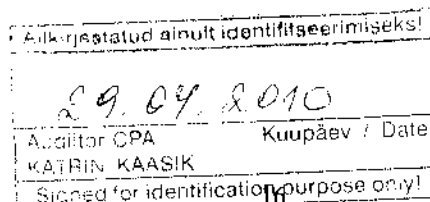
Lisa 16. Lisainformatsioon emaettevõtte kohta

Baltic FCB AS


16.1. Bilanss

kroonides

	31.12.2009	31.12.2008
VARAD		
Käibevara		
Raha	899 749	965 716
Nõuded ja ettemaksud	5 836 656	9 510 472
Käibevara kokku	6 736 405	10 476 188
Põhivara		
Pikaajalised finantsinvesteeringud	290 400	290 400
Materiaalne põhivara	2 090 841	2 557 629
Immateriaalne põhivara	76 489	115 215
Põhivara kokku	2 457 730	2 963 244
VARAD KOKKU	9 194 135	13 439 432
KOHUSTUSED JA OMAKAPITAL		
Lühiajalised kohustused		
Laenukohustused	264 808	3 434 608
Võlad tarnijatele	3 197 529	2 661 119
Võlad töövõtjatele	29 567	438 016
Maksuvõlad	55 568	589 564
Lühiajalised kohustused kokku	3 547 472	7 123 307
Pikaajalised kohustused		
Pikaajalised kohustused	814 712	1 079 902
Pikaajalised kohustused kokku	814 712	1 079 902
Kohustused kokku	4 362 184	8 203 209
Omakapital		
Aktiivkapital nimiväärtuses	1 237 000	1 374 000
Realiseerimata kursivahe omakapitali	0	0
Kohustuslik reservkapital	137 400	137 400
Omaaktsiad	0	-137 000
Aažio	0	-6 408 755
Eelmiste perioodide jaotamata kasum	3 278 269	11 062 408
Aruandeaasta kasum	179 282	-791 830
Omakapital kokku	4 831 951	5 236 223
KOHUSTUSED JA OMAKAPITAL KOKKU	9 194 135	13 439 432



Juhatusesimees



16.2. Kasumiaruande skeem 1

kroonides

	2009	2008
Müügitulu	26 454 503	38 964 686
Muud äritulud	113 487	6 896
Kaubad, toore, materjal ja teenused	12 928 117	22 478 194
Mitmesugused tegevuskulud	9 794 267	10 226 557
Tööjõukulud	3 112 748	5 654 155
Põhivara kulum ja väärtuse langus	566 448	473 819
Muud ärikulud	153 349	62 506
ÄRIKASUM	13 061	76 351
Finantstulud- ja kulud	212 976	-95 925
KASUM MAJANDUSTEGEVUSEST	226 037	-19 574
KASUM ENNE MAKSUSTAMIST	226 037	-19 574
TULUMAKS	-46 755	-772 256
ARUANDEAASTA PUHASKASUM	179 282	-791 830

16.3. Omakapitali muutuste aruanne

kroonides


	Aktiikapita I	Ülekurss	Oma- aktsiad	Kohustuslik reservkap.	Eelmiste per-de jaotamat kasum	Aruande- aasta kasum	Kokku
Seisuga 31.12.2007	1 374 000	0	0	137 400	28 496 775	-15 552 013	14 456 162
Makstud dividendid					-3 687 330		
Eelmiste per-de kasum					-13 747 037	15 552 013	
Kasum 2008						-791 830	
Tagasiostetud omaaktsiad		-6 408 755	-137 000				
Seisuga 31.12.2008	1 374 000	-6 408 755	-137 000	137 400	11 062 408	-791 830	5 236 223
Makstud dividendid					-583 554		
Eelmiste per-de kasum					-791 830	791 830	
Kasum 2009						179 282	
Tagasiostetud omaaktsiad		-137 000	6 408 755	137 000	-6 408 755		
Seisuga 31.12.2009	1 237 000	0	0	137 400	3 278 269	197 282	4 831 951

Vastavalt AS Baltic FCB põhikirjale on aktiikapitali minimaalseks suuruseks 1 051 000 krooni ja maksimaalseks suuruseks 4 204 000 krooni.

Aktisia nimiväärtus on 1 000 krooni. Märgitud aktsiate arv on 1 237 tükki.

Alkirjastatud ainult identifitseerimiseks!	
29.07.2010	
Account CPA KATRIN KAASIK	Kuupäev / Date 17
Signed for identification purpose only!	

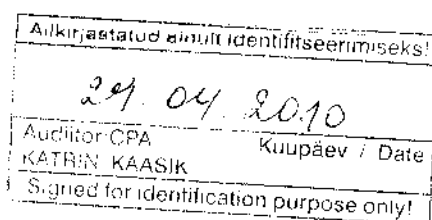

Juhatuse esimees



16.4. Rahavoogude aruanne

kroonides

	2009	2008
RAHAVOOD ÄRITEGEVUSEST		
Ärikasum	13 061	76 351
Põhivara kulum	458 050	301 280
Äritegevusega seotud nõuete ja ettem.muutus	3 589 180	2 398 772
Äritegevusega seotud kohustuste ja ettem.muutus	-406 034	-1 019 512
Makstud intressid	-282 360	-112 183
Makstud ettevõtte tulumaks	-46 755	-772 256
RAHAVOOD ÄRITEGEVUSEST KOKKU	3 325 142	872 452
RAHAVOOD INVESTEERIMSTEGEVUSEST		
Materiaalse- ja immateriaalse põhivara soetus	-60 934	-331 308
Materiaalse- ja immateriaalse põhivara mahak.	108 398	172 537
Sidusettevõtte aktsiate müük	0	2 558 355
Firmaväärtus	0	3 987 401
Antud laenud	0	-200 000
Antud laenude tagasimaksed	84 635	200 000
Saadud intressid	12 293	16 258
Saadud dividendid	483 043	782 330
RAHAVOOD INVESTEERIMSTEGEVUSEST KOKKU	627 435	7 185 573
RAHAVOOD FINANTSEERIMSTEGEVUSEST		
Dividendide maksmine	-583 554	-3 687 330
Laenu võtmine	0	3 181 841
Laenude tagasimaksed	-3 434 990	-221 804
Omaaktsiate ost	0	-6 545 755
RAHAVOOD FINANTSEERIMISTEGEVUSEST KOKKU	-4 018 544	-7 273 048
RAHAVOOD KOKKU	-65 967	784 977
Raha ja raha ekvivalendid perioodi alguses	965 716	180 739
Raha ja raha ekvivalentide muutus	-65 967	784 977
Raha ja raha ekvivalendid perioodi lõpus	899 749	965 716

Majandusaasta aruande kinnitus

AS-i Baltic FCB juhatus on koostanud 2009. konsolideeritud majandusaasta aruande, mis on kinnitatud 30.04.2010 aktsionäride üldkoosoleku poolt ning millele on alla kirjutanud kõik äriühingu juhatuse liikmed.



Nimi

Ametinimetus

Allkiri

Heiki Koitla


juhatuse esimees

A handwritten signature in black ink, consisting of several overlapping loops and a horizontal line extending to the right, positioned above a horizontal line.A handwritten signature in black ink, consisting of several overlapping loops and a horizontal line extending to the right, positioned above a horizontal line.


2009. majandusaasta kasumi jaotamise ettepanek

AS Baltic FCB juhatus teeb aktsionäride üldkoosolekule ettepaneku kanda 2009. aasta kasum eelmiste perioodide jaotamata kasumisse.

Juhatusesimees




Juhatusesimees



AS Baltic FCB (reg.nr.10459952)

Aksionäride nimekiri 2009.a. aruande üldkoosoleku toimumise seisuga

Nimi	Aadress	Registri-või isikukood	Aktsiate arv ja nimiväärtus	Osalus %
1. Playground Advertising OÜ	Tallinn 10136 Tehnika 55	11609968	1237 lihtaktsiat Nimiväärtusega 1 237 000 kr	100



AS Baltic FCB 2009. aasta müügitulu jaotus vastavalt Eesti majanduse tegevusalade klassifikaatorile

Müügitulu tegevusalade lõikes:

Reklaamiagentuurid (73111)	24 210 693
<u>Meediateenuste vahendus (73121)</u>	<u>2 243 810</u>
Kokku	26 454 503

BALTIC FCB AS
aktsionäri üldkoosoleku otsus

Talinnas


“30”april 2010

BALTIC FCB AS, asukohaga Eesti Vabariik, Tehnika 55, Tallinn, aktsionäri korralisest üldkoosolekust võttis osa aktsionär:

1. Playground Advertising OÜ, esindaja juhatuse liige Heiki Koitla, aktsiate ja häälte arv: 1237 (100%)

Otsustati:

1. Kinnitada Baltic FCB AS(ümberkujundamisel) 2009 aasta auditeeritud majandusaasta aruanne
2. Maksta ettevõtte jaotmata kasumist välja dividendid summas 568800 krooni.
Dividendide väljamaksmine läbi viia ajavahemikus 01.07.2010-30.06.2011

Otsuse kinnitab  Heiki Koitla
(Playground Advertising OÜ juhatuse liige)

SÕLTUMATU AUDIITORI ARUANNE

AS Baltic FCB (ümberkujundamisel) aktsionäridele

Oleme auditeerinud **AS Baltic FCB (ümberkujundamisel) äriregistrikood 10459952, aadress Tehnika 55 Tallinn konsolideeritud raamatupidamise aastaaruannet**, mis sisaldab bilansi seisuga 31. detsember 2009, kasumiaruannet, omakapitali muutuste aruannet ja rahavoogude aruannet eeltoodud kuupäeval lõppenud majandusaasta kohta, aastaaruande koostamisel kasutatud oluliste arvestuspõhimõtete kokkuvõtet ning muid selgitavaid lisasid. Auditeeritud raamatupidamise aastaaruanne, lehekülgedel 3 kuni 19 on kaasatud meie poolt identifitseerituna käesolevale aruandele.

Juhatuse kohustused raamatupidamise aastaaruande osas

Juhatuse kohustuseks on raamatupidamise aastaaruande koostamine ning õige ja õiglane esitamine kooskõlas Eesti hea raamatupidamistava nõuetega. Selle kohustuse hulka kuulub asjakohase sisekontrollisüsteemi kujundamine ja töös hoidmine, mis tagab raamatupidamise aastaaruande korrektse koostamise ja esitamise ilma pettustest või vigadest tulenevate oluliste väärkajastamisteta, asjakohaste arvestuspõhimõtete valimine ja rakendamine ning antud tingimustes põhjendatud raamatupidamishinnangute tegemine.

Audiitori kohustused

Meie kohustuseks on avaldada auditi põhjal arvamust raamatupidamise aastaaruande kohta. Viisime auditi läbi kooskõlas Eesti auditeerimiseeskirjaga, mis nõuab, et me oleme vastavuses eetikanõuetega ning et me planeerime ja viime auditi läbi omandamaks põhjendatud kindlustunne, et raamatupidamise aastaaruanne ei sisalda olulisi väärkajastamisi.

Audit hõlmab raamatupidamise aastaaruandes esitatud arvnäitajate ja avalikustatud informatsiooni kohta auditi tõendusmaterjali kogumiseks vajalike protseduuride läbiviimist. Nende protseduuride hulk ja sisu sõltuvad audiitori otsustustest, sealhulgas hinnangust riskidele, et raamatupidamise aastaaruanne võib sisaldada pettustest või vigadest tulenevaid olulisi väärkajastamisi. Asjakohaste auditi protseduuride kavandamiseks võtab audiitor nende riskihinnangute tegemisel arvesse õige ja õiglase raamatupidamise aastaaruande koostamiseks ja esitamiseks juurutatud sisekontrollisüsteemi, kuid mitte selleks, et avaldada arvamust sisekontrolli tulemuslikkuse kohta. Audit hõlmab ka kasutatud arvestuspõhimõtete asjakohasuse, juhatuse poolt tehtud raamatupidamislike hinnangute põhjendatuse ja raamatupidamise aastaaruande üldise esituslaadi hindamist.

Üsume, et meie kogutud auditi tõendusmaterjal on piisav ja asjakohane meie arvamuse avaldamiseks.

Arvamus

Meie arvates kajastab kaasatud konsolideeritud raamatupidamise aastaaruanne olulises osas õigesti ja õiglaselt **AS Baltic FCB (ümberkujundamisel)** finantsseisundit seisuga 31. detsember 2009 ning sellel kuupäeval lõppenud majandusaasta finantstulemust ja rahavoogusid kooskõlas Eesti hea raamatupidamistavaga.

AMC Finantsid Audiitorbüroo OÜ

Vannutatud audiitor

Katrin Kausik

29. aprillil 2010. a



Tehnika 55 Tallinn 10136



Aruande elektroonilised kinnitused

AS Baltic FCB (registrikood: 10459952) 01.01.2009 - 31.12.2009 majandusaasta aruande andmete õigsust on elektrooniliselt kinnitanud:

Kinnitaja nimi	Kinnitaja roll	Kinnituse andmise aeg
Aivar Korela	Sisestaja	27.05.2010

Müügitulu jaotus tegevusalade lõikes

Tegevusala	EMTAK kood	Müügitulu (EEK)	Müügitulu %	Põhitegevusala
Reklaamiagentuurid	73111	24210693	91.52%	Jah
Reklaami vahendamine meedias	73121	2243810	8.48%	Ei

Sidevahendid

Liik	Sisu
Faks	+372 6608181
Telefon	+372 6608012
E-posti aadress	info@initiative.ee
Veebilehe aadress	www.initiative.ee