


FASTWAY OÜ

Majandusaasta aruanne 2006

FASTWAY OÜ
01.01.2006-31.12.2006
majandusaasta aruanne

Majandusaasta algus:	01.01.2006
Majandusaasta lõpp:	31.12.2006
Ärinimi:	Fastway OÜ
Registrikood	10306042
Aadress:	Faehlmanni 1-2 10125 Tallinn
Sidevahendid:	telefon 372 6274021 faks 372 6274010 e-post vv@fastway.ee
Põhitegevusala:	Veoste ekspedeerimine
Tegevjuht:	Väino Viil
Audiitor:	Sirje Kõrgmaa
Lisatud dokumendid:	Osanike nimekiri


Juhataja:



Sisukord

Tegevusaruanne	4
Raamatupidamise aastaaruanne	5
Juhatuse deklaratsioon.....	5
Raamatupidamisbilanss.....	6
Kasumiaruanne.....	7
Rahavoogude aruanne	8
Omakapitali muutuste aruanne.....	9
Raamatupidamise aastaaruande lisad.....	10
Lisa 1. Raamatupidamise aastaaruande koostamisel kasutatud arvestusmeetodid ja hindamisalused	10
Lisa 2. Raha ja pangakontod.....	12
Lisa 3. Tulevaste perioodide kulud	12
Lisa 4. Maksunõuded ja –kohustused.....	12
Lisa 5. Materiaalne põhivara.....	13
Lisa 6. Kasutusrent.....	13
Lisa 7. Osakapital.....	13
Lisa 8. Muud äritulud	13
Lisa 9. Muud ärikulud	14
Lisa 10. Müügitulu tegevusalade ja geograafiliste piirkondade lõikes	14
Lisa 11. Muud lühiajalised nõuded ja tehingud seotud isikutega	16
Kasumi jaotamise ettepanek	17
Juhatuse ja nõukogu allkirjad 2006 aasta majandusaasta aruandele	18

Juhataja:



Tegevusaruanne

2006 aastal oli OÜ Fastway käive 51,213,578 krooni, mis on 19.% suurem kui 2005. aastal. Üldine käibe tõus on tingitud ekspedeerimisteenuste ekspordi kasvust.

2006 aastal tõusis eksportteenuste osa 157% tulenevalt teenendavate transiitkaubavoogude suurenemisele. Kodumaine ekspedeerimisteenuste käive jäi samaks.

30,7 % käibest on eksport teenused. Enim müüdi eksportteenuseid Taani, Läti ja USA-sse.

Tegevuse lõikes jagunes käive alljärgnevalt:

Ekspedeerimine	98.42%
Tollimaakler	1.20%
Kindlustus	0.38%


2006 aastal oli OÜ Fastway keskmine töötajate arv 9 ja nende palkade ja lisatasude summa kokku oli 1,771,917.- krooni. Tegevjuhi tasu oli 301447.- krooni. Nõukogu ja juhatuse liikmetele nendes organites osalemise eest täiendavaid tasusid ei makstud.

Finantssuhtarvud

	2006 a.	2005 a.
Jätkusuutlikkus = käibevarad / lühiajalised kohustused	1.61	1.61
Omakapitali tulukus = puhaskasum / omakapital * 100	21.88%	9.37%
Omakapitali määr = omakapital / varad * 100	46.04%	41.87%

Väino Viil

juhataja



27. juuni 2007

Raamatupidamise aastaaruanne

Juhatusdeklaratsioon

Fastway OÜ juhatus deklareerib oma vastutust raamatupidamise aastaaruande koostamise eest ja kinnitab, et:

- raamatupidamise aastaaruande koostamisel rakendatud arvestuspõhimõtted on vastavuses Eesti hea raamatupidamistavaga;
- raamatupidamise aastaaruanne kajastab õigesti ja õiglaselt Fastway OÜ finantsseisundit, majandustulemust ja rahavoogusid;
- kõik teadaolevad olulised asjaolud, mis on selgunud aruande valmimise kuupäevani, on raamatupidamise aastaaruandes nõuetekohaselt arvesse võetud ja esitatud;
- Fastway OÜ on jätkuvalt tegutsev.

Väino Viil

juhataja



27. juuni 2007


Raamatupidamisbilanss**VARAD**

	Lisad	31.12.2006	31.12.2005
Kälbevara			
Raha ja pangakontod	2	1,212,051	2,450,632
Nõuded ostjate vastu		6,682,547	4,489,711
Muud lühiajalised nõuded		-	465,000
Ettemakstud tulevaste perioodide kulud	3, 4	224,731	114,357
Ettemaksed hankijatele		1,660	9,212
Deposiitkonto		-	180
Kälbevara ja nõuded kokku		8,120,989	7,529,092
Sidusettevõtete osad	5	69,600	-
Pikaajalised nõuded	11	480,000	-
Materiaalne põhivara	5	684,592	506,187
Kokku põhivara		1,234,192	506,187
VARAD KOKKU		9,355,181	8,035,279

KOHUSTUSED JA OMAKAPITAL

	Lisad	31.12.2006	31.12.2005
Lühiajalised kohustused			
Ostjate ettemaksed		-	50,490
Hankijate tasumata arved		4,599,398	4,281,475
Maksuvõlad	4	125,808	103,147
Võlad töövõtjatele		264,992	158,496
Muud lühiajalised võlad		58,004	76,948
Lühiajalised kohustused kokku		5,048,202	4,670,556
Omakapital			
Osaakapital	7	400,000	400,000
Reservkapital		40,000	40,000
Eelmiste per. jaotamata kasum		2,924,723	2,609,362
Aruandeaasta kasum		942,256	315,361
Kokku Omakapital		4,306,979	3,364,723
KOHUSTUSED JA OMAKAPITAL KOKKU		9,355,181	8,035,279


Juhatuses liige:



Kasumiaruanne

	Lisad	2006	2005
Realiseerimise netokäive	10	51,213,578	43,196,012
Realiseeritud toodete (kaupade, teenuste) kulu		49,020,887	42,185,856
Brutokasum (-kahjum)		2,192,691	1,010,156
Turustuskulud		(324,283)	(288,691)
Üldhalduskulud		(887,440)	(454,674)
Muud äritulud	8	184,771	188,971
Muud ärikulud	9	(185,928)	(234,426)
Ärikasum (-kahjum)		979,811	221,336
Finantstulud			
-muud interssi- ja finantstulud		18,287	99,494
Finantskulud			
-maksrud intressid		(155)	-
-kahjum valuutakursi muutustest		(55,687)	(5,469)
Kokku finantstulud/kulud		(37,555)	94,025
Aruandeaasta puhaskasum (-kahjum)		942,256	315,361


Juhatuseliige:



Rahavoogude aruanne

	Lisad	2006	2005
Rahavoog äritegevusest			
Puhaskasum (-kahjum)		942,256	315,361
Põhivara amortisatsioon	5	182,248	121,818
Kasum materiaalse põhivara müügist		(68,626)	-
Ebatõenäoliselt laekuvate arvete kulu		114,330	(39,680)
Intressitulu		(18,287)	(99,494)
Tegevuskasum enne käibekapitali muutust		1,151,921	298,005
Nõuded ostjate vastu		(2,307,166)	(393,152)
Tulevaste perioodide kulu	3	(102,642)	(72,489)
Maksuvõlad	4	22,661	11,349
Võlgnevus hankijatele		317,923	974,228
Muud lühiajalised võlad		(18,944)	10,548
Ostjate ettemaksud		(50,490)	50,489
Viitvõlad		106,496	2,538
Põhitegevuse genereeritud raha		(880,241)	881,516
Rahavood äritegevusest		(880,241)	881,516
Sidusettevõtte osaku soetamine		(69,600)	-
Põhivara soetamine	5	(397,959)	(322,496)
Laekus põhivara müügist		105,932	-
Antud laenud	11	(40,000)	(635,000)
Tagastatud laenud	11	25,000	295,647
Finantstulud		18,287	99,494
Rahavood investeerimistegevusest		(358,340)	(562,355)
Rahajäägi kogumuutus		(1,238,581)	319,161
Rahajääk perioodi alguseks		2,450,632	2,131,471
Rahajääk perioodi lõpuks		1,212,051	2,450,632


Juhatusel liige:



Omakapitali muutuste aruanne

	Osakapital	Reservkapital	Jaotamata kapital	Aruandeaasta kasum	Kokku
Saldo 31.12.2004	400,000	40,000	1,928,574	680,788	3,049,362
Kanded vastavalt üldkoosolekule			680,788	(680,788)	-
Aruande perioodi kasum				315,361	315,361
Seisuga 31.12.2005	400,000	40,000	2,609,362	315,361	3,364,723
Kanded vastavalt üldkoosolekule			315,361	(315,361)	-
Aruande perioodi kasum				942,256	942,256
Seisuga 31.12.2006	400,000	40,000	2,924,723	942,256	4,306,979

Juhatusel liige:



Raamatupidamise aastaaruande lisad**Lisa 1. Raamatupidamise aastaaruande koostamisel kasutatud arvestusmeetodid ja hindamisalused**

Fastway OÜ 2006. aasta raamatupidamise aastaaruanne on koostatud kooskõlas Eesti Vabariigi hea raamatupidamistavaga, mis tugineb rahvusvaheliselt tunnustatud arvestuse ja aruandluse põhimõtetele. Hea raamatupidamistava põhinõuded on kehtestatud Eesti Vabariigi Raamatupidamise seadusega ning seda täiendavad Raamatupidamise Toimkonna poolt väljaantavad juhendid.

Fastway OÜ kasumiaruanne on koostatud Raamatupidamise seaduse lisa 2 toodud kasumiaruande skeemi nr 2 alusel.

Raamatupidamise aastaaruanne on koostatud Eesti kroonides.

Raha ja raha ekvivalendid

Raha ning raha ekvivalentidena kajastatakse raha kassas ja pangas, nõudmiseni hoiuseid ja lühiajalisi pangadeposiite. Rahavoogude aruandes kajastatakse rahavoogusid äritegevusest kaudsel meetodil. Investeeringis- ja finantseerimistegevusest tulenevaid rahavoogusid kajastatakse otsemeetodil.

Nõuded ostjate vastu

Ostjatelt laekumata arved on bilansis hinnatud lähtuvalt tõenäoliselt laekuvatest summadest. Seejuures hinnatakse iga kliendi laekumata arveid eraldi, arvestades teadaolevat informatsiooni kliendi maksevõime kohta. Ebatõenäoliselt laekuvad nõuded on sõltuvalt ebatõenäoliselt laekuva nõude tekkimise põhjustest kantud osaliselt või täies ulatuses üldhalduskuludesse.

Varud

Varud võetakse arvele nende soetusmaksumuses, mis koosneb ostukuludest, tootmiskuludest ja muudest otsestest kulutustest, mis on vajalikud varude viimiseks nende olemasolevasse asukohta ja seisundisse.

Varude kuludes kajastamisel ja varude bilansilise väärtuse arvutamisel kasutatakse keskmist meetodit. Varud hinnatakse bilansis lähtudes sellest, kumb on madalam, kas nende soetusmaksumus või neto realiseerimismaksumus. Varude hindamisel neto realiseerimismaksumusse kajastatakse allahindlusest tulenevad kulud allahindluse perioodil kasumiaruande kirjel *Kaubad, toore, materjal*.

Materiaalne põhivara


Materiaalse põhivara kajastamisel bilansis on selle soetusmaksumusest maha arvatud akumulieeritud kulum ja vara väärtuse langusest tulenevad allahindlused.

Olulisuse printsiibist lähtudes kajastatakse põhivarana need varaobjektid, mille soetusmaksumus ületab 10 000 krooni ja mille kasulik eluiga on üle ühe aasta. Madalama soetusmaksumusega või lühema kasuliku elueaga varaobjektid kantakse kasutusse võtmisel kuluks ning nende üle peetakse arvestust bilansiväliselt.

Ettevõtte kasutab materiaalse põhivara amortiseerimisel lineaarset meetodit. Materiaalse põhivara gruppidele on üldjuhul määratud järgmised kasulikud eluead:

Materiaalse põhivara grupp	Kasulik eluiga
Masinad ja seadmed	10-40%
Muu inventar	25-40%

Juhatusel liige:



Rendiarvestus

Kapitalirendiks loetakse rendisuhet, mille puhul kõik olulised vara omandiga seonduvad riskid ja hüved kanduvad üle rentnikule. Ülejäänud rendilepinguid käsitletakse kasutusrendina.

Ettevõtte kui rentnik

Kapitalirendi alusel renditud vara kajastatakse bilansis vara ja kohustusena renditud vara õiglase väärtuse summas. Makstavad rendimaksud jagatakse finantskuluks ja kohustuse vähendamiseks. Finantskulud kajastatakse rendiperioodi jooksul.

Kasutusrendi maksed koos intressidega kajastatakse rendiperioodi jooksul lineaarselt kuluna.

Ettevõtte tulumaks

Kehtiva tulumaksuseaduse kohaselt maksustatakse dividende määraga 22/78 netodividendina väljamakstud summast. Dividendidelt arvestatud ettevõtte tulumaks kajastatakse tulumaksukuluna dividendide väljakuulutamise perioodi kasumiaruandes, sõltumata sellest, millise perioodi eest need on välja kuulutatud või millal dividendid välja makstakse.

Tulude arvestus

Tulu kaupade müügist kajastatakse siis, kui olulised omandiga seonduvad riskid ja hüved on läinud üle ostjale ning müügitulu ja tehinguga seotud kulutusi on võimalik usaldusväärselt mõõta.

Tulu teenuste müügist kajastatakse lähtudes valmidusastme meetodist, teenuse osutamisest saadavad tulud ja kasum kajastatakse proportsionaalselt samades perioodides nagu teenuse osutamisega kaasnevad kulutused. Intressi tulu kajastatakse lähtudes vara sisemisest intressimäärast. Dividenditulu kajastatakse vastava nõudeõiguse tekkimisel.

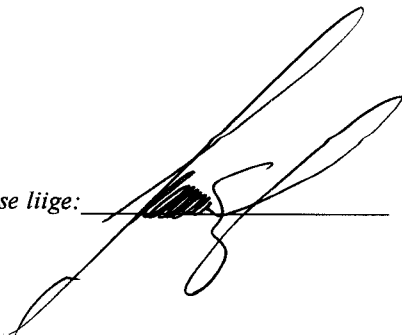
Välisvaluutas toimunud tehingute kajastamine

Välisvaluutas fikseeritud tehingute kajastamisel on aluseks võetud tehingu toimumise päeval kehtinud Eesti Panga valuutakursid. Välisvaluutas fikseeritud varad ja kohustused seisuga 31. detsember 2005 on ümber hinnatud Eesti kroonidesse bilansipäeval kehtinud Eesti Panga valuutakursside alusel. Välisvaluutatehingutest saadud kasumid ja kahjumid on kasumiaruandes kajastatud perioodi tulu ja kuluna.

Bilansipäevajärgsed sündmused

Raamatupidamise aastaaruandes kajastuvad olulised varade ja kohustuste hindamist mõjutavad asjaolud, mis ilmnesid bilansi kuupäeva 31. detsember 2006 ja aruande koostamise vahemikul, kuid on seotud aruandeperioodil või varasematel perioodidel toimunud tehingutega. Bilansipäevajärgsed sündmused, mida ei ole varade ja kohustuste hindamisel arvesse võetud, kuid mis oluliselt mõjutavad järgmise majandusaasta tulemust, on avalikustatud aastaaruande lisades.

Juhatuses liige:



Lisa 2. Raha ja pangakontod

	2006 a.	2005 a.
Sularaha kassas	10,816	14,124
Pangakontod EEK	137,484	398,047
Valuutakontod	1,063,751	1,787,270
Deposiit	-	251,191
Kokku	1,212,051	2,450,632


Lisa 3. Tulevaste perioodide kulud

	2006 a.	2005 a.
Tegevusvastutuskindlustuse ettemaksed	48,397	15,730
Muu kasutusrendis oleva vara kindlustus	56,352	22,453
Käibemaksu ettemaks	119,982	76,174
Kokku	224,731	114,357

Lisa 4. Maksunõuded ja -kohustused

	31.12.2006		31.12.2005	
	Nõue	Kohustus	Nõue	Kohustus
Üksikisiku tulumaks	-	42,961	-	30,763
Sotsiaalmaks	-	76,135	-	58,691
Tulumaks erisoodustustelt	-	2,390	-	10,209
Käibemaks	119,982	-	76,174	-
Töötuskindlustus	-	1,888	-	2,164
Kohustuslik kogumispension	-	1,878	-	919
Maksuintressid	-	556	-	401
Kokku	119,982	125,808	76,174	103,147

Juhatuses liige:



Lisa 5. Materiaalne põhivara

		Masinad ja seadmed	Kokku
Soetusmaksumus	31/12/2005	848,499	848,499
Soetused		397,959	397,959
Müük		(82,903)	(82,903)
Mahakandmine		(135,861)	(135,861)
Soetusmaksumus	31/12/2006	1,027,694	1,027,694
Kulum	31/12/2005	(342,312)	(342,312)
Arvestatud kulum		(182,248)	(182,248)
Müüdü põhivara kulum		45,597	45,597
Mahakantud põhivara kulum		135,861	135,861
Kulum	31/12/2006	(343,102)	(343,102)
Jääkväärtus	31/12/2005	506,187	506,187
Jääkväärtus	31/12/2006	684,592	684,592

Lisa 6. Kasutusrent

Aruandeperioodil on kasumiaruandes kajastatud sõidukite kasutusrendimakseid summas 425 398 krooni ja ruumide rendikulusid summas 42 453 krooni.


Lisa 7. Osakapital

Fastway OÜ osakapital seisuga 31.12.2006 on 400 000 krooni, mis koosneb osast nimiväärtusega 400 000 krooni. Põhikirja järgi on osatõingu miinimumkapital 400 000 krooni ja maksimumkapital 1 600 000 krooni.

Lisa 8. Muud äritulud

	2006 a.	2005 a.
Mitte monetaarne valuutakursi kasum	32,565	85,052
Ebatõenäoliste arvete laekumine	71,734	5,300
Muud sissenõuded ja laekumised	80,472	98,619
Kokku	184,771	188,971

Juhatuses liige:

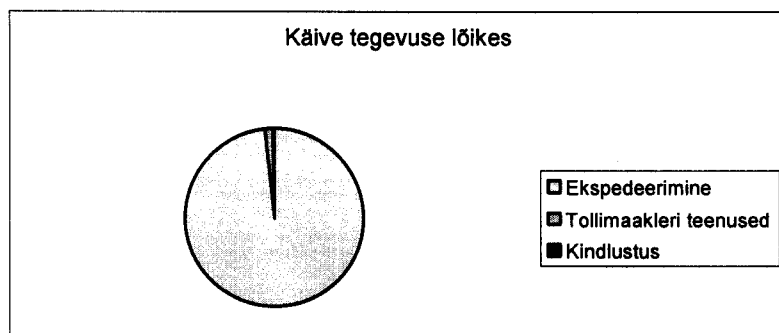


Lisa 9. Muud ärikulud

	2006 a.	2005 a.
Mitte monetaarne valuutakursi kahjum	23,879	114,623
Liikmemaksud	25,135	41,511
Muud	136,914	58,924
Kokku	185,928	215,058

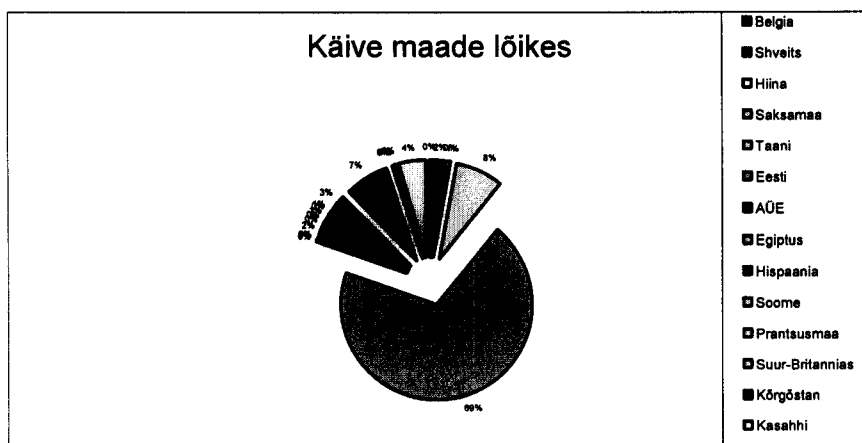
Lisa 10. Müügitulu tegevusalade ja geograafiliste piirkondade lõikes

Tegevus	2006		2005		Muutus
	Suurus	%%	Suurus	%%	
Ekspedeerimine	50,406,559	98.42%	40,776,440	94.40%	24%
- s.h. kodumaine	34,691,899		34,656,789		0%
- s.h. eksport	15,714,660		6,119,651		157%
Tollimaakleri teenused	616,787	1.20%	2,093,779	4.85%	-71%
Kindlustus	190,232	0.37%	325,793	0.75%	-42%
Kokku Käive	51,213,578	100%	43,196,012	100%	19%



Juhatusel liige: _____

Maa		Käive	%%
Belgia	BE	2,973	0.01%
Shveits	CH	1,127,626	2.20%
Hiina	CN	4,872	0.01%
Saksamaa	DE	396,070	0.77%
Taani	DK	4,140,859	8.09%
Eesti	EE	35,498,918	69.32%
AÜE	EA	145,931	0.28%
Egiptus	EG	11,450	0.02%
Hispaania	ES	916,844	1.79%
Soome	FI	190,779	0.37%
Prantsusmaa	FR	184,692	0.36%
Suur-Britannias	GB	429,218	0.84%
Kõrgõstan	KG	47,854	0.09%
Kasahhi	KZ	393,074	0.77%
Leedu	LT	1,385,381	2.71%
Läti	LV	3,804,706	7.43%
Holland	NL	168,984	0.33%
Venemaa	RU	46,940	0.09%
Sloveenia	SL	32,013	0.06%
Ameerika Ühendriigid	US	2,284,395	4.46%
		51,213,578	100%




Juhatuselüige:

Lisa 11. Pikaajalised nõuded ja tehingud seotud isikutega

	Seotus	Tähtaeg	Intress	2006 a.	2005 a.
Octopus OÜ	1)	31/12/2008	0%	20,000	20,000
Data Freight Systems OÜ	2)	31/12/2008	0%	90,000	90,000
Kasch & Co. OÜ	3)	31/12/2009	5%	330,000	330,000
Teyler Invest OÜ		30/04/2006	5%	-	25,000
Skylark	4)	31/12/2009	0%	40,000	-
Kokku				480,000	465,000

- 1) Omanikfirma
- 2) Valdek Kangert juhatuse liige, Octopus OÜ tütarfirma
- 3) Evely Kasch juhatuse liige
- 4) Sidusettevõte

Juhatuses liige:




Kasumi jaotamise ettepanek

OÜ Fastway juhatus teeb ettepaneku osanikele kasumit mitte jaotada.

Eelmiste perioodide jaotamata kasumi jääk	2,924,723
Dividendid	-
Aruandeaasta kasum	942,256
Eelmiste perioodide jaotamata kasumi jääk pärast 2006 a. majandusaasta aruande kinnitamist	3,866,979

Juhatus liige:




Juhatus ja nõukogu allkirjad 2006 aasta majandusaasta aruandele

OÜ FASTWAY juhatus on koostanud 2006 aasta tegevusaruande ja raamatupidamise aastaaruande.

Juhatus:

Väino Viil

juhatuse liige




27. juuni 2007

Nõukogu on juhatuse poolt koostatud majandusaasta aruande, mis koosneb tegevusaruandest ja raamatupidamise aastaaruandest, läbi vaadanud ja aktsionäride üldkoosolekule esitamiseks heaks kiitnud.

Nõukogu:

Evely Kasch


nõukogu esimees



30. juuni 2007

Valdek Kangert

nõukogu liige



30. juuni 2007


Toomas Idasaar

nõukogu liige



30. juuni 2007

Juhatus liige:



Majandusaasta aruande allkirjad

Fastway OÜ (registrikood: 10306042) 01.01.2006 - 31.12.2006 majandusaasta aruande andmete õigsust on elektrooniliselt kinnitanud:

Väino Viil (juhatuse liige)

Kinnitanud

25.07.2007