

Viru Maakohus
registriosakond

01.07.2009

SISSE TULMID
nr. 47006

UÜ PROSPEKT MEDIA

MAJANDUSAASTA ARUANNE

Majandusaasta algus:	01. jaanuar 2008.a.
Majandusaasta lõpp:	31. detsember 2008.a.
Ärinimi:	UÜ Prospekt Media
Omandivorm:	Usaldusühing
Address:	Puškini 20-11, 20307 Narva, Ida-Virumaa
Äriregistrikood:	Nr 10579314
Telefon:	35 60 885
Mobiiltelefon:	56 910 699, 56 562 956
Faks:	35 60 530
E-mail:	Redaktor@prospekt.ee

Juhatuse kinnitus T. Zavjalova



SISUKORD

Tegevusearuanne	3
Juhatuse deklaratsioon	5
Raamatupidamisbilanss	6
Kasumiaruanne	8
Rahavoogude aruanne	9
Omakapitali muutuste aruanne	10
Raamatupidamise aastaaruande lisad	11
Lisa 1. Kasutatud arvestus- ja esitlusmeetodid	11
Lisa 2. Materiaalne põhivara	14
Lisa 3. Raha.....	15
Lisa 4. Nõuded ostjate vastu.....	15
Lisa 5. Maksud ja maksuviivised.....	15
Lisa 6. Kinnisvarainvesteeringud	16
Lisa 7. Müügitulu	17
Lisa 8. Laenukohustused.....	17
Lisa 9. Laenude tagatised ja panditud varad.....	18
Lisa 10. Finantstulud ja – kulud	18
Juhatuse allkirjad 2008. majandusaasta aruandele	19
Majandusaasta kasumi jaotamise ettepanek.....	20
Tegevusalade loetelu.....	21

Juhatuse kinnitus T. Zavjalova



TEGEVUSARUANNE

UÜ Prospekt Media asustati 1999.a. Firma põhitegevusalaks oli ja jääb ajakirjade ja perioodikaväljaannete kirjastamine.

UÜ Prospekt Media neto realiseerimiskäive 2008.a. oli 4 495 115 krooni, tulu üüri korterid olid 499 422 krooni. Küsitluse tulemuste kohta aastaks 2008 oli negatiivne mõju vähendamise väärtus investeringuid kinnisvarasse. Kahjum majandustegevusest oli 1 853 265 krooni, s.h. ärikasum oli 357 175 krooni.

Äritegevuse tulemusi mõjutas negatiivselt kinnisvarainvesteeringute hinna langemine. Kinnisvara ümberhindamine õiglase hinna järgi vähendas investeeringute hinda 2 135 000 krooni võrra.

2008.a. tähtsamad sündmused

Ajalehe maine ülalhoidmiseks ja lugejaskonna arvu suurendamiseks on läbi viidud juba traditsioonilisteks kujunenud "Lugejate päeva" pidustused Narvas ja Narva-Jõesuus.

Ajalehe konkurentsivõime suurendamiseks on aruandeaastal suurendatud ajalehes avaldatava TV saatekava mahtu.

2008.a. jätkas firma põhitegevuse kõrval ka kinnisvaraga seotud tegevussuundade väljaarendamist. Aruandeaasta lõpus viidi läbi kinnisvara hindamine ja selle väärtus oli vähenes 1 215 000 krooni võrra.

Arenduse ja uurimiste kulud

2008.a. tehti kulutusi uue tehnika ja muud põhivara soetamiseks 39 307 krooni.

Uurimisi viidatud ajavahemikul pole tehtud.

Töötajate arv, tööjõukulud ja juhatuse tasud ning soodustused

2008 aasta jooksul töötas UÜ Prospekt Media 9 inimest, kelle töötasu koos puhkusetasudega moodustas 1 365 935 krooni.

Juhatuse kinnitus: T. Zavjalova



T. Zavjalova on tegevdirektor. Tema palgad, kuna direktor 222,8 tuhat krooni. Ettevõtte omab 3 inimest. 2008 aastal täitmiseks 2007. a. maksavad dividendide summa 225 000 krooni.

Järgmise aasta kavad

2009. a. on ühingul kavas kõiki oma tegevusvaldkondi edasi arendada.

Firma planeerib avada maakonnas filiaali, ajalehete tiraazi suuremist, reklaamikampania läbiviimist ajalehe populäriserimise jaoks.

2009. aastal firma kavatseb osaleda Integratsiooni Sihtasutuse poolt korraldatud konkursidel.

Raamatupidamise aastaaruandes on oluliselt äratoodud aruande koostamise käigus.

Juhatuse kinnitus: T. Zavjalova



JUHATUSE DEKLARATSIOON

25.06.09.a. toimunud koosolekul komandistid vaatasid läbi koostatud majandusaasta aruande ning kinnitasid UÜ Prospekt Media 2008.a. raamatupidamise aastaaruande koostamise õigsust ja täielikkust.

Juhatus kinnitab, et:

1. Raamatupidamise aastaaruande koostamisel rakendatud arvestuspõhimõtted on kooskõlas Eesti Vabariigi hea raamatupidamisetava nõuetega;
2. Raamatupidamise aastaaruanne kajastab ettevõtte finantsseisundit ja majandustulemust ja rahavoogusid õigesti ja õiglaselt;
3. UÜ Prospekt Media on jätkuvalt tegutsev ettevõtte.

Tatjana Zavjalova


Täisosanik

25 juuni 2009.a.

Ljudmila Heikinen


komandist

25 juuni 2009. a.

RAAMATUPIDAMISBILANS

Seisuga 31.12.2008

Bilanss

(eesti kroonides)

	31.12.2008	31.12.2007	Lisa nr.
AKTIVA (VARAD)			
Käibevara			
Raha	223 478	266 594	Lisa 3
Nõuded ostjate vastu	214 083	205 813	Lisa 4
Ebatõenäoliselt laekuvad summad	- 46 435	0	
Maksude ettemaksed ja tagasinõuded	0	0	
Muud lühialalised nõuded	0	0	
Ettemaksed teenuste eest	3 673	3 816	
Kokku	171 321	209 629	
Käibevara kokku	394 799	476 223	
Põhivara			
Kinnisvarainvesteeringud	4 086 486	6 221 486	Lisa 6
Muu materiaalne (jääkmaksumuses)	põhivara 805 111	1 069 941	Lisa 2
Põhivara kokku	4 891 597	7 291 427	
AKTIVA (VARAD) KOKKU	5 286 396	7 767 650	

Juhatuse kinnitus T. Zavjalova



	31.12.2008	31.12.2007	Lisa nr.
PASSIVA (KOHUSTUSED JA OMAKAPITAL)			
Kohustused			
Lühiajalised kohustused			
Laenukohustused			
Pikaajaliste laenukohustuste tagasimaksed järgmisel perioodil	174 709	204 289	Lisa 8,9
Võlad ja ettemaksed			
Võlad tarnijatele	69 698	87 167	
Võlad töövõtjatele	140 661	132 401	
Maksuvõlad	131 064	175 268	Lisa 5
Saadud ettemaksed	274 458	281 951	
Muud lühiajalised võlad	147 547	0	
Kokku	763 428	676 787	
Lühiajalised kohustused kokku	938 137	881 076	
Pikaajalised kohustused			
Pikaajalised laenukohustused	603 622	1 063 672	Lisa 8,9
Pikaajalised kohustused kokku	603 622	1 063 672	
KOHUSTUSED KOKKU	1 541 759	1 944 748	
Omakapital			
Aktsiakapital või osakapital	3 000	3 000	
Eelmiste perioodide jaotamata kasum (kahjum)	5 594 902	4 189 815	
Aruandeaasta kasum (kahjum)	- 1 853 265	1 630 087	
OMAKAPITAL KOKKU	3 744 637	5 822 902	
PASSIVA (KOHUSTUSED JA OMAKAPITAL) KOKKU	5 286 396	7 657 650	

Juhatuse kinnitus: T. Zavjalova



KASUMIARUANNE**Skeem 1**

Eesti kroonides

ÄRITULUD	Aruande majandusaastal 1 jaanuar 2008a algus, 31 detsember 2008 lõpp	Aruande majandusaastal 1 jaanuar 2007.a. algus, 31 detsember 2007.a. lõpp	Lisa nr.
	1	2	3
1. Realiseerimise netokäive	4 495 115	4 353 242	Lisa 7
4. Muud äritulud	499 423	653 041	Lisa 6
ÄRITULUD KOKKU	4 994 538	5 006 283	-

ÄRIKULUD

	1	2	3
6. Mitmesugused tegevuskulud	2 272 217	1 691 832	-
7. Tööjõu kulud	1 780 284	2 078 192	-
s.h. 7.a. Palgakulud	1 365 935	1 594 337	-
7.b. Sotsiaalmaksud	410 586	479 485	-
7.c. Töötuskindlustusmaksed	3 763	4 370	-
8. Kulum	304 137	212 831	Lisa 2
s.h. 8.a. Põhivara kulum ja väärtuse langus	304 137	212 831	-
9. Muud ärikulud	220 915	17 407	-
ÄRIKULUD KOKKU	4 577 553	4 000 262	-


Tulumaks dividendidelt	59 810	11 283	-
-------------------------------	---------------	---------------	---

ÄRIKASUM KOKKU	357 175	994 738	-
-----------------------	----------------	----------------	---

10. FINANTSTULUD JA - KULUD	1	2	3
10.e. Muud intressi- ja finantstulud ja -kulud	- 2 210 440	635 349	Lisa 10
FINANTSTULUD KOKKU	- 2 210 440	635 349	-

KASUM (-KAHJUM) MAJANDUSTEGEVUSEST	- 1 853 265	1 630 087	-
---	--------------------	------------------	---

Juhatuse kinnitus: T. Zavjalova



RAHAVOOGUDE ARUANNE

		Eesti kroonides	
		2008 a.	2007 a.
A RAHAVOOD ÄRITEGEVUSEST			
1	Kasum	- 1 853 265	+1 630 087
2.	Põhivara kulum ja väärtuse langus	+ 304 137	+212 831
3.	Kapitaliosaluse meetodil arvestatud kasum (+), kahjum (-)		0
4.	Kasum (-), kahjum (+) põhivara müügist		0
5.	Kasum (-), kahjum (+) pikaajalistest mahakandmisest		0
6.	Kasum (-), kahjum (+) põhivara investeeingutest	+ 2 135 000	0
7. Käibevara (v.a. raha ja pangakontod) jääkide muutus			
7.1.	Aktsiad ja muud väärtpaberid (-,+)		
7.2.	Nõuded ostjate vastu (-,+)	+ 38 165	+10 662
7.3.	Mitmesugused nõuded	0	+45 248
7.4.	Viitlaekumised (-,+)		
7.5.	Ettemaksud tulevaste perioodi kulud (-,+)	+ 143	+1 142
7.6.	Varud (-,+)		
KOKKU p.7		+ 38 308	+57 052
8. Lühiajaliste kohustuste jääkide muutus			
8.1	võlakohustused (+,-)		
8.2.	Ostjate (tellijate) ettemaksud (+,-)		
8.3.	Võlad hankijatele (+,-)	- 17 469	-33 140
8.4.	Mitmesugused võlad (+,-)	+ 147 547	0
8.5.	Maksuvõlgad (+,-)	- 44 204	+82 390
8.6.	Viitvõlad (+,-)	+ 8 260	+18 032
8.8.	Muud ettemaksud tulevaste perioodide tulud (+,-)	- 7 493	+42 899
KOKKU p. 8		+ 86 641	+110 181
KOKKU rahavood äritegevusest (suurenemine +, vähenemine -)		+ 710 821	+2 010 151
B RAHAVOOD INVESTEERINGUTEST			
1.	Laekumised pikaajaliste finantsinvesteeringute müügist		
2.	Aruandeaasta pikaajalised finantsinvesteeringud	0	-2 426 817
3.	Muude finantsinvesteeringute müük	0	+2 183 632
4.	Laekumised põhivara mahakandmisest		
5.	Kuulutused põhivara ostuks (materiaalse ja immateriaalse)	- 39 307	-16 135
6.	Lõpetamata ehituse kulud		
7.	Ettemaksud põhivara eest		
KOKKU rahavood investeeringutest (suurenemine +, vähenemine -)		- 39 307	-259 320
C RAHAVOOD FINANSEERIMISEST			
1.	Saadud pikaajalist laenu (+)	0	+570 000
2.	Tasutud pikaajalist laenu (-)	- 489 630	-809 060
3.	Kapitalrendi (liisingu) pikaajaline kohustus (+)		
4.	Laekunud raha aktsiate emissioonist (+)	0	-1 000
5.	Väljamaksud dividendid (-)	- 225 000	-40 000
6.	Tresooraktsiate jäägi suurenemine (-), vähenemine (+)		
7.	Pikaajaliste laenu üleviimine lühiajaliseks laenuks (-)		
8.	Muud väljamaksud		-1 409 938
KOKKU rahavood finanseerimisest (suurenemine +, vähenemine -)		- 714 630	- 1 689 998
KOKKU RAHAJÄÄGI MUUTUS		- 43 116	+ 60 833

Juhatuse kinnitus: T. Zavjalova

OMAKAPITALI MUUTUSTE ARUANNE

(eesti kroonides)

	Aksia- kapital	Aazio	Omaaktsi- ad	Kohustuslik reservkapi- tal	Jaotamata kasum/ kahjum	Kokku
31.12.2006	4 000				5 639 753	5 643 753
Aruandeperioodi puhaskasum					1 630 087	1 630 087
Makstud dividendid					40 000	40 000
Reservkapitali suurendamine						
Omanikele on omakapitalist osa makstud					1 409 938	1 409 938
Tühistatud omaaktsiad						
Tagasimaksud omakapital	1 000					1 000
Emiteeritud aktsiakapital						
31.12.2007	3 000				5 819 902	5 822 902
Aruandeperioodi puhaskasum					- 1 853 265	- 1 853 265
Makstud dividendid					225 000	225 000
Reservkapitali suurendamine						
Omanikele on omakapitalist osa makstud						
Tühistatud omaaktsiad						
Tagasimaksud omakapital						
31.12.2008	3 000				3 741 637	3 744 637

Juhatuse kinnitus T. Zavjalova



Lisa 1

KASUTATUD ARVESTUS- JA ESITLUSMEETODID

UÜ Prospekt Media 2008.aasta raamatupidamise aruanne on koostatud kooskõlas Eesti Vabariigi hea raamatupidamistavaga. Hea raamatupidamistava tugineb rahvusvaheliselt tunnustatud arvestuspõhimõtetele, ning selle põhinõuded on kehtestatud Eesti Vabariigi raamatupidamise seaduses ning Vabariigi Valitsuse ja Rahandusministri vastavasisulistes määrustest, mida täiendavad Eesti Vabariigi Raamatupidamise Toimkonna poolt väljaantud juhendid.

UÜ Prospekt Media 2008. aasta raamatupidamise aruanne on koostatud lähtudes ettevõtte tegevuse jätkuvusest.

UÜ Prospekt Media on kasutusel kasumiaruande skeem nr.1.

Raamatupidamise aastaaruanne on koostatud eesti kroonides. Raha ja selle ekvivalentidena näitakse sularaha ja pangakontode jääke.

Finantsvarad ja -kohustused

Finantsvara on vara, mis on:

raha,

lepinguline õigus saada teiselt osapoolelt raha või muid finantsvarasid (nt nõuded ostjate vastu),

lepinguline õigus vahetada teise osapoollega finantsvarasid potentsiaalselt kasulikel tingimustel (nt positiivse õiglase väärtusega tuletisinstrumentid).


Finantskohustus on lepinguline kohustus:

tasuda teisele osapoolle raha või muid finantsvarasid (nt kohustus tarnijate ees);

või vahetada teise osapoollega finantsvarasid potentsiaalselt kahjulikel tingimustel (nt negatiivse õiglase väärtusega tuletisinstrumentid).

Finantskohustused kajastatakse bilansis korrigeeritud soetusmaksumuses.

Finantskohustus eemaldatakse bilansist siis, kui see on rahuldatud, lõpetatud või

Juhatuse kinnitus T. Zavjalova 

aengunud.

Nõuded ostjate vastu

Nõuetena ostjate vastu kajastatakse ettevõtte tavapärase äritegevuse käigus tekkinud lühiajalisi nõuded. Nõudeid ostjate vastu kajastatakse korrigeeritud soetusmaksumus (s.o nominaalväärtus miinus vajadusel tehtavad allahindlused).

Nõuded on bilansis hinnatud lähtuvalt tõenäoliselt laekuvatest summadest. Nõuete hindamisel on vaadatud iga nõuet eraldi, arvestades teodaolevat informatsiooni kliendi maksevõime kohta. Ebatõenäoliselt laekuvad nõuded on bilansis alla hinnatud tõenäoliselt laekuva summani.

Varem alla hinnatud ebatõenäoliste nõuete laekumist kajastatakse ebatõenäoliselt laekuvata nõuete kuli vähendamisenä (muude tegevuskulude seas).

Kinnisvarainvesteeringud

Kinnisvarainvesteeringuteks loetakse kinnisvaraobjekte, mida hoitakse eelkõige renditulu teenimise, väärtuse kasvu või mõlemal eesmärgil. Kinnisvarainvesteeringud kajastatakse soetusmaksumus meetodil. Selleks tasakkalu investeeringud kinnisvarasse on kajastatud õigluses väärtuses.

Kinnisvarainvesteeringud ei amortiseeru.

Materiaalne põhivara

Põhivaraks loetakse varasid maksumusega alates 10000 krooni ja kasuliku tööaega üle ühe aasta. Varasid, mille kasulik tööiga on üle 1 aasta, kuid mille soetusmaksumus on alla 10000 krooni, kajastatakse kuni kasutuselevõtmiseni väheväärtusliku inventarina (varudena) ja vara kasutuselevõtmise hetkel kantakse 100%-liselt kulusse. Kuludesse kantud väheväärtuslike inventaride üle peetakse arvestust bilansiväliselt.

Materiaalne põhivara võetakse algselt arvele selle soetusmaksumuses, mis koosneb ostuhinnast ja otseselt soetamisega seotud kulutustest, mis on vajalikud vara viimiseks tema tööseisundisse ja -asukohta. Materiaalset põhivara kajastatakse bilansis selle soetusmaksumuses, millest on maha arvatud akumulatsioonid kulum ja võimalikud väärtuse langusest tulenevad allahindlused.

Amortisatsiooni arvestamisel kasutatakse lineaarset meetodit. Amortisatsiooninorm määratakse igale põhivara objektile eraldi sõltuvalt selle kasulikust tööeest.

Juhatus kinnitus T. Zavjalova



Amortisatsiooninorm:

ehitused ja rajatised – 25%, muu põhivara – 40%.

Ettevõtte tulu maksutamine

Vastavalt Eesti Vabariigi tulumaksuseadusele ei makсутata mitte ettevõtte tulu vaid ettevõtte poolt välja makstavaid dividende. Dividendide maksmisega kaasnev tulumaks kajastatakse selle perioodi kuluna, millal dividendid välja kulutatakse.

Tulude arvestus

Kaupade müügist tulenevat tulu kajastatakse olulised omandiga seotud riskid on läinud üle ostjale ning müügitulu ja tehinguga kulu on usaldusväärset määratav ning tehingust saadava tasu laekumine on tõenäoline. Tulu teenuste müügist kajastatakse teenuse osutamisel.

Rahavoogude aruanne

Rahavoogude aruandes kajastatakse raamatupidamiskohustuslase aruandeperioodi laekumisi ja väljamakseid, rühmitatuna vastavalt nende eesmärgike äritegevuse, investeerimistegevuse ja finantseerimistegevuse rahavooguseks.

Äritegevuse rahavoogude kajastamisel on kasutatud kaudmeetodit. Investeerimis- ja finantseerimistegevusest tulenevaid rahavoogusid on kajastatud otsemeetodil.

Raha ja selle ekvivalentidena kajastatakse rahavoogude aruandes kassas olevat sularaha, arvelduskontode jääke.

Juhatuse kinnitus T. Zavjalova



Lisa 2

MATERIAALNE PÕHIVARA

Eesti kroonides

	Maa ja ehitused	Muu põhivara	KOKKU		
S-do 31.12.2006					
Soetusmaksumus	1 303 400	202 784	1 506 184		
Akumuleeritud kulum	-98 492	-141 055	-239 547		
Jääkmaksumus	1 204 908	61 729	1 266 637		
2007. a. muutused					
Ostud ja parandused		16 135	16 135		
Müük					
Amortisatsioonikulu	-188 964	-23 867	-212 831		
S-do 31.12.2007					
Soetusmaksumus	1 303 400	218 919	1 522 319		
Akumuleeritud kulum	-287 456	-164 922	-452 378		
Jääkmaksumus	1 015 944	53 997	1 069 941		
2008. a. muutused					
Ostud ja parandused		39 307	39 307		
Müük					
Amortisatsioonikulu	-260 676	-43 461	-304 137		
S-do 31.12.2008					
Soetusmaksumus	1 303 400	259 226	1 561 626		
Akumuleeritud kulum	- 548 132	- 208 384	- 756 515		
Jääkmaksumus	755 268	50 842	806 111		

Juhatuse kinnitus T. Zavjalova



Lisa 3. Raha

Raha ja selle ekvivalendina kajastatakse rahavoogude aruandes kassas olevat sularaha, nõudmiseni hoiused pankades.

	31.12.2008	31.12.2007
Sularaha kassas	141 559	65 754
Pangakontod	81 919	200 840
Kokku	223 48	266 594


Lisa 4. Nõuded ostjate vastu

	31.12.2008	31.12.2007
Ostjatelt laekumata arved	214 083	205 813
Ebatõenäoliselt laekuvad arved	- 46 435	
Nõuded ostjate vastu kokku	167 648	205 813

Lisa 5. Maksud ja maksuviivised

Maksuliik	31. detsember 2008		31. detsember 2007	
	ettemaks	võlg	ettemaks	võlg
Ettevõtte tulumaks				
Ettevõtte tulumaksu viivis				
Käibemaks		27 125		37 111
Käibemaksu viivis				
Kinnipeetud tulumaks		31 598		45 220
Kinnipeetud tulumaksu viivis				
Sotsiaalmaks		66 819		85 960
Sotsiaalmaksu viivis				
Töötuskindlustusmaks		1 850		2 314
Kogumispensionimaks		3 672		4 695
Maamaks			32	
Kokku		131 064	32	175 030

Juhatuse kinnitus: T. Zavjalova




Lisa 6. Kinnisvarainvesteeringud

Kinnisvarainvesteeringu kajastamisel lähtutakse õiglase väärtuse meetodist.

	2008.a.	2007.a.
Kinnisvarainvesteeringutelt teenitud renditulu	499 423	374 858
Kinnisvarainvesteeringute haldamisega otseselt kaasnevate kulude summa	157 333	248 157
Netotulu kinnisvarainvesteeringute rentimisest	342 090	126 701
Tagatiseks panditud kinnisvarainvesteeringute bilansiline väärtus	2 927 400	4 418 400

Saldo perioodi alguses	6 221 486
Ostud ja parendused perioodi jooksul	
Lisandumised äriühenduste kaudu	
Kasumid / kahjumid ümberhindlustest	- 2 135 000
Müügid	
Ümberklassifitseerimised	
Muud muutused	
Saldo perioodi lõpus	4 086 486

Juhatusel kinnitus T. Zavjalova



Lisa 7. Müügitulu

UÜ Prospekt Media müügitulu jagunmine geograafilises lõikes:

Eesti kroonides

Turgude nimetus geograafilises lõikes	Üldine neto realiseerimiskäive	
	2008 a.	2007 a.
Eesti Vabariik	4 994 538	5 006 283
KOKKU	4 994 538	5 006 283

Prospekt Media UÜ müügitulu jagunemine tegevusalade lõikes:

EMTAK	Tegevusalad	2008.a.	2007.a.
58141	Ajakirjade jm perioodika kirjastamine	4 495 115	4 353 242
68201	Enda või renditud kinnisvara üürileandmine ja käitus	499 423	374 858
	Muud äritulud		278 183
	KOKKU	4 994 538	5 006 283

Lisa 8 Laenukohustused

	Saldo 31.12.2008	Lühiajaline osa. Tagasimakse 12 kuu jooksul	Pikaajaline osa Tagasimakse üle 1 aasta	Intressimäär
Laenud ja võlakirjad				
Pangalaenud AS Sampopank	168 517	22 223	146 294	6,54
Pangalaenud Ühispank	609 814	152 486	457 328	6,82
Kokku	778 331	174 709	603 622	
	Saldo 31.12.2007	Lühiajaline osa. Tagasimakse 12 kuu jooksul	Pikaajaline osa Tagasimakse üle 1 aasta	Intressimäär
Laenud ja võlakirjad				
Pangalaenud AS Sampopank	190 740	22 224	168 516	5,86
Pangalaenud Ühispank	1 077 221	182 065	895 156	7,45
Kokku	1 267 961	204 289	1 063 672	

Juhatuse kinnitus T. Zavjalova

T. Zavjalova

Kõik ettevõtte võlakohustused on Eesti kroonides. Informatsioon võlakohustuste tagatiste kohta on toodud lisa 9.

Lisa 9. Laenude tagatised ja panditud varad

Sampopanga poolt saadud laenu tagatiseks on panditud järgmised varad:

1. Hüpoteek Narvas asuvale kinnistule korter Vestervalli 6-15
2. Hüpoteek Narvas asuvale kinnistule korter Daumani 4-36

Ühispannga poolt saadud laenu tagatiseks on panditud järgmised varad:

1. Hüpoteek Narvas asuvale kinnistule ofise Puskini 20-11,12
2. Hüpoteek Narvas asuvale kinnistule korter Puskini 20-46
3. Hüpoteek Narvas asuvale kinnistule korter Puskini 20-47

Eespool nimetatud varad olid panditud ka seisuga 31.12. 2008.a.

Lisa 10. Finantatulud ja – kulud

	2008.a.	2007.a.
Finantskulud ja tulud revalveerimisest investeeringuit kinnisvarasse	-2 135 000	647 808
Intressikulud ja tulud	- 75 440	-12 459
Kokku	- 2 210 440	635 349

Juhatus kinnitus T. Zavjalova



JUHATUSE ALLKIRJAD 2008. MAJANDUSAASTA ARUANDELE

25.06.09.a.

Tatjana Zavjalova

(i.k. 45912093729, elukoht: Suur 7-12, Narva)

..........


Täisosanik

25.06.09.a.

Ljudmila Heikinen

(i.k. 46002193750,

elukoht: Rahu 26-96, Narva)

..........

Komandist

MAJANDUSAASTA KASUMI JAOTAMISE ETTEPANEK

UÜ Prospekt Media juhatus teeb üldkoosolekule ettepaneku jaotada kasum summas:

1. 2008.aruandeaasta kahjum - 1 853 265 EEK
2. Eelmiste perioodide jaotamata kasum 5 594 902 EEK

Vastu võetud otsus väljamakata usaldusosanikele jaotamata kasumist dividende summas 210 tuhat krooni.

KOKKU jaotamata kasum - 3 531 637 EEK,

Juhatuse kinnitus: T. Zavjalova



**INFO UÜ PROSPEKT MEDIA MÜÜGITULU KOHTA
TEGEVUSALADE JÄRGI VASTAVALT EESTI MAJANDUSE
TEGEVUSALADE KLASSIFIKATORILE (EMTAK)**

Aruandiperioodi 01.01 – 31.12.2008.a. tegevusalade	Summad
Ajakirjade jm perioodika kirjastamine (58141)	4 495 115
Enda või renditud kinnisvara üürileandmine ja käitus (68201)	449 423

Kavandatavad tegevusalad aruandeperioodiks 01.01 – 31.12.2009.a.

Ajakirjade jm perioodika kirjastamine (58141)
Enda või renditud kinnisvara üürileandmine ja käitus (68201)

Juhatuse kinnitus T. Zavjalova

