

## AS VIKING MOTORS

### 2009. AASTA KONSOLIDEERITUD MAJANDUSAASTA ARUANNE

Majandusaasta algus: 1. jaanuar 2009

Majandusaasta lõpp: 31. detsember 2009

Äriregistri kood	10042784
Aadress:	Tammsaare tee 51, Tallinn , 11316
Telefon:	+372 6 652 600
Faks:	+372 6 652 601
Elektronpost	vikings@vikingmotors.ee
Interneti kodulehekülg	www.vikingmotors.ee
Põhitegevusala:	Sõiduautode müük ja hooldus

**Sisukord**

TEGEVUSARUANNE.....	3
RAAMATUPIDAMISE KONSOLIDEERITUD AASTAARUANNE.....	4
Juhatuse kinnitus raamatupidamise konsolideeritud aastaaruandele.....	4
Konsolideeritud bilanss.....	5
Konsolideeritud kasumiaruanne.....	6
Konsolideeritud rahavoogude aruanne.....	7
Konsolideeritud omakapitali muutuse aruanne.....	8
Raamatupidamise aastaaruande lisad.....	9
Raamatupidamise aastaaruande koostamisel kasutatud arvestusmeetodid ja hindamisalused.....	9
Lisa 1. Raha.....	13
Lisa 2. Nõuded ostjate vastu.....	13
Lisa 3. Nõuded ja ettemaksed.....	13
Lisa 4. Maksud.....	14
Lisa 5. Varud.....	14
Lisa 6. Materiaalse põhivara liikumine.....	15
Lisa 7. Immateriaalne põhivara.....	16
Lisa 8. Tütarettevõtte.....	17
Lisa 9. Kapitalirent.....	17
Lisa 10. Võlakohustused ja muud pikaajalised võlad.....	18
Lisa 11. Muud võlad ja ettemakstud tulevaste perioodide tulud.....	20
Lisa 12. Omakapital.....	20
Lisa 13. Müügitulu.....	20
Lisa 14. Muud äritulud ja muud ärikulud.....	21
Lisa 15. Kaubad, toore, materjal ja teenused.....	21
Lisa 16. Mitmesugused tegevuskulud.....	21
Lisa 17. Tööjõu kulud.....	21
Lisa 18. Finantstulud- ja kulud.....	22
Lisa 19. Tehingud seotud osapooltega.....	22
Lisa 20. Potentsiaalsed kohustused.....	23
Lisa 21. Tagatised ja garantiid.....	23
Lisa 22. Bilansipäevajärgsed sündmused.....	24
Lisa 23. Tulumaks.....	24
Lisa 24. Emaettevõtte bilanss.....	25
Lisa 25. Emaettevõtte kasumiaruanne.....	26
Lisa 26. Emaettevõtte rahavoogude aruanne.....	27
Lisa 27. Emaettevõtte omakapitali muutuse aruanne.....	28
ALLKIRJAD 2009.KONSOLIDEERITUD MAJANDUSAASTA ARUANDELE.....	29
SÕLTUMATU AUDIITORI ARUANNE.....	31
Majandusaasta kahjumi katmise ettepanek.....	32
Müügitulu jaotus vastavalt EMTAK klassifikaatorile.....	33

## TEGEVUSARUANNE

2009.aastal oli Viking Motors AS realiseerimise netokäive 92 miljonit krooni, käive langes võrreldes eelmise aastaga 57%. Viking Motors SIA realiseerimise netokäive 2009.aastal oli 24 miljonit krooni, käive langes võrreldes eelmise aastaga 61%. Kontserni konsolideeritud käive 2009. aastal oli kokku 110 miljonit krooni ja kahjum 21 miljonit krooni.

Aasta 2009 oli ettevõtte jaoks erakordselt keeruline, lisaks kogu ettevõtluskeskonda tabanud majanduslangusele, oli vaja kiiresti vähendada laovarusid, tegevuskulusid ja püüda stabiliseerida genereeritavat positiivset rahavoogu. Ettevõtte sai sellega hakkama - laovarusid vähendati aastaga 84%, tegevuskulusid 56,5%, palgakulu 41% ja ettevõtte saavutas nn majandusbuumi eelse kulude taseme.

Viimased kaks kuud aastast möödusid juba minimaalse autolaoga ja alustasime positiivse marginaaliga autode müüki. Autosid müüakse ainult tellimuse peale ja nn laos on ainult esitlusautod. Kreditoride poolt pealesunnitud eskaleeritud lao vähendamine tõi kaasa müügikahjumi, mille katmiseks on juhatus teinud ettepaneku kaasata ettevõttesse lisakapitali. Aasta lõpuks stabiliseerusid hinnad autoturul.

2009. aastal müüsimise Eestis ja Lätis kokku 51 OPEL-it, 57 SAAB-i, 27 NAV (CADILLAC, CORVETTE, CHEVROLET JA HUMMER) sõidukit ja 217 kasutatud sõidukit, 32 miljoni krooni eest varuosi ja 15,3 miljoni krooni eest remonditunde.

Aasta lõpul korrigeerisime veelkord oma varusid. Hindasime ümber autolao, vähendades väärtust 829 tuhat krooni.

2010. aastal ootab ettevõtet ees jätkuv kulude minimaliseerimine ja tulubaasi suurendamine. SAAB alustab uue SAAB 9-5 tootmist ja turule jõuab uus auto juuli alguses. Hoolimata SAAB-i ümber toimunud on lojaalsed kliendid pikendanud oma senise auto liisinguid ja ootavad huviga uue mudeli saabumist. OPEL on oluliselt uuendanud oma mudelivalikut ja lisaks uuele ASTRA-le ja INSIGNIA-le jõuab teisel poolaastal turule uus MERIVA. Kuigi nii Eestis kui Lätis autoturu tõusu ei prognoosi, leiavad uued mudelid ikkagi ostjaid. Remonditundide ja varuosa müügitul ootame kuni 5% kasvu.

Ettevõttes töötas 2009.a. keskmiselt 68 töötajat, nendest 23 Viking Motors SIA ning kogu palgakulu oli 14 miljonit krooni, sh juhatuse ja nõukogu liikmete töötasud moodustasid 2,02 miljonit krooni.

### Olulisemad suhtarvud:

Puhaskasumi marginaal : Puhaskasum / Müügitulu	2009	2008
	- 18,72	- 9,68
Ärikasumimarginaal : Ärikasum / Müügitulu	11,79	4,79
	-	-
Omakapitali puhastootlus aastas : Puhaskasum/ Perioodi keskmine omakapital	768,50	99,06
	-	-
Lühiajaliste kohustuste kattekordaja : Käibevarad / Lühiajalised kohustused	0,37	0,82
	-	-
Omakapitali määr : Omakapital / Koguaktivad	7,10	7,04
	-	-

## RAAMATUPIDAMISE KONSOLIDEERITUD AASTAARUANNE

### Juhatuse kinnitus raamatupidamise konsolideeritud aastaaruandele


Juhatus kinnitab lehekülgedel 4 kuni 28 toodud AS-i Viking Motors raamatupidamise konsolideeritud aastaaruande koostamise õigsust ja täielikkust:

AS Viking Motors juhatus on koostanud 2009. aasta raamatupidamise konsolideeritud aastaaruande, mis õigesti ja õiglaselt kajastab ettevõtja vara, kohustusi ja omakapitali ning majandustegevuse tulemust. Raamatupidamise konsolideeritud aastaaruande koostamisel on järgitud raamatupidamise seaduse ja hea raamatupidamistava nõudeid.

Vara ja kohustusi on hinnatud kaalutletud ja konservatiivsetel alustel. Raamatupidamise konsolideeritud aastaaruande koostamine nõuab hinnangute andmist. Need hinnangud põhinevad aktuaalsel informatsioonil ettevõtja seisundist ning kavatsustest ja riskidest raamatupidamise aastaaruande koostamispäeva seisuga. Majandusaastal või varasematel perioodidel kajastatud majandustehingute lõplik tulemus võib erineda käesoleval perioodil antud hinnangust.

Juhatuse hinnangul on ettevõtja AS Viking Motors jätkuvalt tegutsev majandusüksus.

AS Viking Motors raamatupidamise konsolideeritud aastaaruanne koosneb bilansist, kasumiaruandest, rahavoogude aruandest, omakapitali muutuste aruandest ja raamatupidamise aastaaruande lisadest.



Juhataja  
Üllar Taniberg

Tallinn, 01.06.2010


**Konsolideeritud bilanss**

(tuhandetes kroonides)


	Lisa nr	31.12.2009	31.12.2008
<b>VARAD</b>			
<b>Käibevara</b>			
Raha ja pangakontod	1	357	672
Nõuded ostjate vastu	2	2 552	4 631
Nõuded ja ettemaksed	3	660	277
Varud	5	12 883	81 654
<b>Käibevara kokku</b>		<b>16 452</b>	<b>87 234</b>
<b>Põhivara</b>			
Materiaalne põhivara	6	90 523	97 039
Immateriaalne põhivara	7	409	353
<b>Põhivara kokku</b>		<b>90 932</b>	<b>97 392</b>
<b>VARAD KOKKU</b>		<b>107 384</b>	<b>184 626</b>
<b>KOHUSTUSED JA OMAKAPITAL</b>			
<b>Lühiajalised kohustused</b>			
Võlakohustused ja muud lühiajalised võlad	10	29 906	82 187
Ostjate ettemaksed kaupade ja teenuste eest		1 024	893
Võlad tarnijatele		6 548	17 243
Edasilükkunud tm kohustus		0	64
Maksuvõlad	4	5 830	3 488
Muud võlad ja tulevaste perioodide ettemakstud tulud	11	1 483	2 241
Lühiajalised eraldised		0	607
<b>Lühiajalised kohustused kokku</b>		<b>44 791</b>	<b>106 723</b>
<b>Pikaajalised kohustused</b>			
Võlakohustused ja muud pikaajalised võlad	10	67 395	61 671
Muud pikaajalised võlad	4	2 822	3 233
<b>Pikaajalised kohustused kokku</b>		<b>70 217</b>	<b>64 904</b>
<b>KOHUSTUSED KOKKU</b>		<b>115 008</b>	<b>171 627</b>
<b>Omakapital</b>			
Aktsiakapital	12	3 500	3 500
Kohustuslik reservkapital		350	350
Eelmiste perioodide jaotamata kasum		9 183	34 730
Aruandeaasta kasum	-	20 656	25 547
Kursimuutus	-	1	34
<b>OMAKAPITAL KOKKU</b>	-	<b>7 624</b>	<b>12 999</b>
<b>KOHUSTUSED JA OMAKAPITAL KOKKU</b>		<b>107 384</b>	<b>184 626</b>

Allkirjastatud identifitseerimiseks

Kuupäev.....01.06.10.....

Allkiri..........

AB Erikson OÜ

  
 juhataja

**Konsolideeritud kasumiaruanne**

(tuhandetes kroonides)

	Lisa nr	2009	2008
Müügitulu	13	110 332	263 868
Muud äritulud	14	660	665
Kaubad, toore, materjal ja teenused	15	- 90 165	- 212 130
Muud tegevuskulud	16	- 6 877	- 15 809
Tööjõu kulud	17	- 19 008	- 32 597
Põhivara kulum ja väärtuse langus	6, 7	- 6 562	- 15 711
Muud ärikulud	14	- 1 385	- 914
<b>Ärikasum</b>		<b>- 13 005</b>	<b>- 12 628</b>
<b>Finantstulud ja -kulud</b>	18	<b>- 7 651</b>	<b>- 12 919</b>
<b>Kasum enne tulumaksustamist</b>		<b>- 20 656</b>	<b>- 25 547</b>
<b>Aruandeaasta puhaskasum</b>		<b>- 20 656</b>	<b>- 25 547</b>

Allkirjastatud identifitseerimiseks

Kuupäev.....01.06.10.....

Allkiri..........

AB Erikson OÜ

**Konsolideeritud rahavoogude aruanne**

Kaudne meetod	2009	2008
<b>RAHAVOOD ÄRITEGEVUSEST</b>		
<b>Ärikasum</b>	<b>-13 005</b>	<b>-12 628</b>
<i>Korrigeerimised (+/-):</i>		
Materiaalse ja immateriaalse põhivara kulum	6 562	5 811
Firmaväärtuse allahindlus	0	9 900
Kasum/kahjum valuutakursi muutusest	-49	-299
Ebatõenäoliselt laekuv laen sidusettevõttest	0	-125
Kasum põhivara müügist	-17	-12
Kahjum põhivara mahakandmisest	0	84
Pankade lepingutasud	-227	-888
<b>Tegevuskasum enne käibekapitali muutust</b>	<b>-6 736</b>	<b>1 843</b>
Nõuded ostjate vastu (+/-)	2 079	4 621
Muud lühiajalised nõuded (+/-)	-430	680
Tulevaste perioodide kulud (+/-)	47	61
Varud (+/-)	68 771	32 188
Ostjate ettemaksed (+/-)	131	-6 289
Võlgnevus hankijatele (+/-)	-10 695	-1 795
Mitmesugused võlad (+/-)	-758	-1 378
Maksuvõlad (+/-)	1 868	2 949
Lühiajalised eraldised (+/-)	-607	607
Tulevaste perioodide tulud (+/-)	0	13
<b>Põhitegevuse genereeritud raha</b>	<b>53 670</b>	<b>33 500</b>
Intressimaksed	-7 375	-10 088
<b>RAHAVOOD ÄRITEGEVUSEST</b>	<b>46 295</b>	<b>23 412</b>
<b>INVESTEERIMISTEGEVUSE RAHAVOOD</b>		
Põhivara soetamine	-176	-7 787
Põhivara müük	61	23
Kursimuutus	29	256
Sidusettevõtte ost	0	-18
<b>RAHAVOOD INVESTEERIMISTEGEVUSEST</b>	<b>-86</b>	<b>-7 526</b>
<b>FINANTSEERIMISTEGEVUSE RAHAVOOD</b>		
Arvelduskrediidi ja laofinantseerimise jäägi muutus	-34 335	-21 850
Laenu võtmine	2 347	11 493
Kursimuutus	33	-36
Laenude tagasimaksmine	-13 615	-4 403
Kapitalirendimaksede tasumine	-954	-2 093
<b>RAHAVOOD FINANTSEERIMISTEGEVUSEST</b>	<b>-46 524</b>	<b>-16 889</b>
<b>RAHAJÄÄGI KOGUMUUTUS</b>	<b>-315</b>	<b>-1 003</b>
<b>RAHA ALGJÄÄK</b>	<b>672</b>	<b>1 675</b>
<b>RAHA LÖPPJÄÄK</b>	<b>357</b>	<b>672</b>

Allkirjastatud identifitseerimiseks

Kuupäev..... 01.06.10 .....

Allkiri.....  
AB Erikson OÜ

**Konsolideeritud omakapitali muutuse aruanne**

(tuhandetes kroonides)

	Aktiikapital	Kohustuslik reservkapital	Kursi- vahed	Jaotamata kasum	Aruandeaasta kasum	Kokku
<b>Saldo seisuga 01.01.2008</b>	<b>3 500</b>	<b>350</b>	<b>2</b>	<b>22 756</b>	<b>11 974</b>	<b>38 582</b>
Kursimuutus	0	0	-36	0	0	-36
Aruandeperioodi puhaskasum	0	0	0	11 974	-11 974	0
2008.a. kasum	0	0	0	0	-25 547	-25 547
<b>Saldo seisuga 31.12.2008</b>	<b>3 500</b>	<b>350</b>	<b>-34</b>	<b>34 730</b>	<b>-25 547</b>	<b>12 999</b>
<b>Saldo seisuga 01.01.2009</b>	<b>3 500</b>	<b>350</b>	<b>-34</b>	<b>34 730</b>	<b>-25 547</b>	<b>12 999</b>
Materiaalse põhivara ümberhin	0	0	0	0	0	0
Kursimuutus	0	0	33	0	0	33
Aruandeperioodi puhaskasum	0	0	0	-25 547	25 547	0
2009.a. kasum	0	0	0	0	-20 656	-20 656
<b>Saldo seisuga 31.12.2009</b>	<b>3 500</b>	<b>350</b>	<b>-1</b>	<b>9 183</b>	<b>-20 656</b>	<b>-7 624</b>

Vastavalt AS Viking Motors põhikirjale on aktsiakapitali suuruseks 3 500 tuhat krooni.

2009. aastal uusi aktsiaid ei emiteeritud.

2009. aastal dividende välja ei makstud.

Allkirjastatud identifitseerimiseks

Kuupäev..... 01.06.10 .....

Allkiri.....  
AB Erikson OÜ



## Raamatupidamise aastaaruande lisad

### Raamatupidamise aastaaruande koostamisel kasutatud arvestusmeetodid ja hindamisalused

AS-i Viking Motors 2009. aasta konsolideeritud raamatupidamise aastaaruanne on koostatud kooskõlas Eesti hea raamatupidamistavaga ja kasutades soetusmaksumuse printsiipi. Hea raamatupidamistava tugineb rahvusvaheliselt tunnustatud arvestuspõhimõtetele (IAS ja Euroopa Ühenduse direktiivid) ning selle põhinõuded on kehtestatud Eesti Vabariigi raamatupidamise seaduses, Eesti Vabariigi Raamatupidamise Toimkonna poolt väljaantud juhendites ning Vabariigi Valitsuse ja rahandusministri vastavasisulistes määrustes.

AS Viking Motors kasutab kasumiaruande koostamisel Eesti Vabariigi raamatupidamise seaduse lisas 2 toodud kasumiaruande skeemi nr 1. Raamatupidamise aastaaruanne on koostatud tuhandetes Eesti kroonides.

#### Konsolideerimise põhimõtted

Ema- ja tütarettevõtete finantsnäitajad on grupi raamatupidamise aastaaruandes konsolideeritud rida-realt. Ema- ja tütarettevõtete vaheliste tehingute tulemusena tekkinud nõuded, kohustused, tulud, kulud ning realiseerumata kasumid ja kahjumid on elimineeritud.

2009. a konsolideeritud raamatupidamise aastaaruandes kajastuvad AS Viking Motors ning tema tütarettevõtte SIA Viking Motors finantsnäitajad.

AS Viking Motors omab 100-protsendilist osalust Läti ettevõttes SIA Viking Motors. SIA Viking Motors on SAAB, Cadillac, Corvette, Chevrolet U.S ja Hummer sõiduautode ametlik esindaja Lätis, asukohaga Riia kesklinn.

Emaettevõtte konsolideerimata aruandes kajastatakse investeeringuid tütarettevõttesse korrigeeritud soetusmaksumuses.

#### Tütarettevõtte

Tütarettevõtteks loetakse ettevõtet, mille üle emaettevõttel on kontrolli. Tütarettevõtet loetakse emaettevõtte kontrolli all olevaks, kui emaettevõtte omab kas otseselt või kaudselt üle 50% tütarettevõtte hääleõiguslikest aktsiatest või osadest või on muul moel võimeline kontrollima tütarettevõtte tegevus- ja finantspoliitikat.

Tütarettevõtete tegevus kajastub raamatupidamise aastaaruandes alates kontrolli tekkimisest kuni selle katkemiseni.

Tütarettevõtte soetamist kajastatakse soetusmaksumuse meetodil.


#### Sidusettevõtte

Kontserniaruandes kajastatakse sidusettevõtet kapitaliosaluse meetodil. Emaettevõtte eraldi aruandes kajastatakse sidusettevõtet soetusmaksumuse meetodil. Sidusettevõtte ei ole kontserni osa, ta on kontserni poolt tehtud investeering.

#### Raha ja raha ekvivalendid

Raha ja selle ekvivalentidena kajastatakse rahavoogude aruandes kassas olevat sularaha ja arvelduskontode jääke (va. arvelduskrediit).

Allkirjastatud identifitseerimiseks  
 Kuupäev..... 01.06.10  
 Allkiri.....  
 AB Erikson OÜ

  
 juhataja

Nõuded ostjate vastu

Ostjatelt laekumata arved on bilansis hinnatud lähtuvalt tõenäoliselt laekuvatest summadest. Seejuures hinnatakse iga konkreetse kliendi laekumata arveid eraldi, arvestades teadaolevat informatsiooni kliendi maksevõime kohta.

Varud

Varuosad ja kaup võetakse arvele soetusmaksumuses, mis koosneb ostuhinnast, muudest mittetagastatavatest maksudest ja soetamisega seotud otsestest veokuludest, millest on maha arvatud hinnaalandid ja dotatsioonid. Varude arvestamisel kasutatakse kaalutud keskmise meetodit.

Varud hinnatakse bilansis lähtudes sellest, mis on madalam, kas soetusmaksumus või neto realiseerimismaksumus.

Materiaalne põhivara

Põhivarana kajastatakse bilansis varasid, mida kasutatakse majandustegevuses üle ühe aasta ja nende soetusmaksumus ületab 10 000 krooni. Amortisatsiooni arvestamisel kasutatakse lineaarset meetodit. Amortisatsiooninorm määratakse igale põhivara objektile eraldi sõltuvalt selle kasulikust tööeast.

Amortisatsioonimäärad aastas on põhivara gruppidele järgmised:

- Ehitised ja rajatised 5 %
- Tootmiseseadmed 20 %
- Muud masinad ja seadmed 20 %
- Muu inventar, tööriistad ja sisseseade 20 %

Maad ei amortiseerita.

Põhivara hilisemate parendustega seotud kulutused lisatakse materiaalse põhivara soetusmaksumusele juhul, kui need tõstavad varaobjekti tootlustaset kõrgemale objekti algselt hinnatud tootlustasemest. Kulutused, mis taastavad objekti algset tootlustaset kajastatakse perioodikuludeks.

Immateriaalne põhivara

Immateriaalne põhivara võetakse algselt arvele tema soetusmaksumuses, mis koosneb ostuhinnast ja otseselt soetamisega seotud kulutustest. Immateriaalset põhivara kajastatakse bilansis tema soetusmaksumuses, millest on maha arvatud akumulieeritud kulum ja võimalikud väärtuse langusest tulenevad allahindlused. Amortisatsiooni arvestatakse lineaarselt. Immateriaalset põhivara amortiseeritakse kuni 5 aasta jooksul.

Uue majandusüksuse asutamisega seotud väljaminekuid, uue teadusliku või tehnilise informatsiooni kogumise eesmärgil läbi viidud uuringutega seotud kulutusi ning koolituskulusid ei kapitaliseerita.

Firmaväärtus leitakse uue majandusüksuse soetamisel ostuhinna ja ostetud netovara õiglase väärtuse vahena. Tütarettevõtte omandamisel tekkinud firmaväärtus kajastatakse konsolideeritud aruandes immateriaalse varana. Positiivset firmaväärtust loetakse määramata pikkusega kasuliku elueaga varaks ja sellest tulenevalt seda ei amortiseerita. Firmaväärtuse väärtuse kontrollimiseks teostatakse igal bilansipäeval väärtuse test ning juhul kui kaetav väärtus osutub väiksemaks bilansilisest jääkmaksumusest, hinnatakse firmaväärtuse bilansiline maksumus alla. Negatiivne firmaväärtus kajastatakse koheselt kasumiariandes tuluna.

Allkirjastatud identifitseerimiseks

Kuupäev..... 01.06.10 .....

Allkiri.....  .....

Laofinantseeringud

Liisingfirmadega sõlmitakse ostu-müügi lepingud laovarude finantseerimiseks. Lepingu aluseks olev vara kajastatakse ettevõtte varudes ning teiselt poolt kohustusena liisingfirma ees. Ettevõttel on nende varade tagasiostukohustus liisingfirmadest. Lepingujärgsed intressid kajastatakse finantskuludena.

Kapitali- ja kasutusrendid

Kapitalirendina kajastatakse renditehingut kõigil juhtudel, kui esineb vähemalt üks alljärgnevatest tingimustest:

- 1) rentnik ei saa ühepoolset enne rendilepingus toodud tingimuste täitmist või rendiperioodi lõppemist rendisuhet lõpetada ilma, et ta peaks tegema lisanduvaid väljamakseid
- 2) renditud varaobjekti omandiõigus läheb rendiperioodi kestel või selle lõppedes rentnikule üle.

Kõik ülejäänud renditehingud kajastatakse kasutusrendina.

Finantskohustused

Kõik finantskohustused (võlad hankijatele, võetud laenud, viitvõlad ning muud lühi- ja pikaajalised võlakohustused) võetakse algselt arvele nende soetusmaksumuses, mis sisaldab ka kõiki soetamisega otseselt kaasnevaid kulutusi. Edasine kajastamine toimub korrigeeritud soetusmaksumuse meetodil.

Lühiajaliste finantskohustuste korrigeeritud soetusmaksumus on üldjuhul võrdne nende nominaalväärtusega, mistõttu lühiajalisi finantskohustusi kajastatakse bilansis maksmisele kuuluvas summas. Pikaajaliste finantskohustuste korrigeeritud soetusmaksumuse arvestus toimub kasutades sisemise intressimäära meetodit.

Ettevõtte tulumaks

Vastavalt kehtivale seadusandlusele Eestis ettevõtete kasumit ei maksustata, mistõttu ei eksisteeri ka edasilükkunud tulumaksu nõudeid ega kohustusi. Kasumi asemel maksustatakse Eestis jaotamata kasumist väljamakstavaid dividende maksumääraga 21/79.

Maksimaalne võimalik tulumaksukohustuse summa, mis võiks kaasneda dividendide väljamaksmisega, on ära toodud aastaaruande lisades.

Vastavalt Läti seadusandlusele Lätis kasum maksustatakse, tulumaksu määraks on 15% ning seega tekivad ka edasilükkunud tulumaksu nõuded ja kohustused. Kui emaettevõttes makstakse edasi tütarettevõttest saadud dividende, siis ei teki tulumaksu kohustust.

Välisvaluutas toimunud tehingute kajastamine

Välisvaluutas fikseeritud tehingute kajastamisel on aluseks võetud tehingu toimumise päeval ametlikult kehtinud Eesti Panga valuutakursid. Välisvaluutas fikseeritud varad ja kohustused seisuga 31.12.2009 on ümber hinnatud Eesti kroonidesse bilansipäeval ametlikult kehtinud Eesti Panga valuutakursside alusel. Välisvaluutatehingutest saadud kasumid ja kahjumid on kasumiaruandes kajastatud periooditulu ja -kuluna.

Allkirjastatud identifitseerimiseks

Kuupäev..... 01.06.10 .....

Allkiri.....  .....

AB Erikson OÜ

Välismaiste majandusüksuste kasumiaruannete ja rahavoogude konverteerimisel Eesti kroonidesse kasutatakse aasta keskmist välisvaluuta kurssi. Välisvaluutas fikseeritud varad ja kohustused hinnatakse ümber Eesti kroonidesse 31. detsembril kehtinud Eesti panga ametliku noteeringu alusel. Aruannete ümberarvestusest tulenevad kursivahed kajastatakse omakapitalis.

#### Tulude arvestus

Kaupade müügist tulenevat tulu kajastatakse siis, kui kõik olulised omandiga seotud riskid on läinud üle ostjale ning müügitulu ja tehinguga seotud kulu on usaldusväärselt määratav. Teenuste osutamisega seotud tulu kajastatakse vastavalt osutatava teenuse täitmise valmidusastmele. Teenuse täitmise valmidusastet hinnatakse lähtudes teenusele seni tehtud kulutuste osast võrreldes projekti kogukuludega. Intressitulu arvestatakse kasutades efektiivset intressimäära, välja arvatud juhtudel, kui intressi laekumine on ebakindel. Sellistel juhtudel arvestatakse intressitulu kassapõhiselt.


#### Puhkustasude reserv

Puhkustasu kulu on kajastatud kohustuse tekkimise perioodil. Puhkustasu reservi korrigeeritakse üks kord aastas – aruandeaasta lõpul. Väljateenitud puhkusetasu kajastatakse kasumiaruandes kuluna ning bilansis on võetud arvele lühiajalise kohustusena töövõtjate ees.

#### Kohustuslik reservkapital

Vastavalt äriseadustikule on AS Viking Motors moodustanud kohustusliku reservkapitali, mis moodustab 1/10 aktsiakapitalist.

Allkirjastatud identifitseerimiseks  
Kuupäev..... 01.06.10  
Allkiri.....  
AB Erikson OÜ

  
juhataja

**Lisa 1. Raha**

	<u>31.12.2009</u>	<u>31.12.2008</u>
Sularaha kassas	121	432
Pangakontod	211	240
Valuutakontod pangas	25	0
<b>Raha ja pangakontod kokku</b>	<b>357</b>	<b>672</b>

Raha ja pangakontode alusvaluutat on EEK; EUR ja LVL.

**Lisa 2. Nõuded ostjate vastu**

	<u>31.12.2009</u>	<u>31.12.2008</u>
Ostjatelt laekumata arved	3 155	5 142
Ebatõenäoliselt laekuvad arved	-603	-511
<b>Nõuded ostjate vastu kokku</b>	<b>2 552</b>	<b>4 631</b>

Ebatõenäoliselt laekuvad arved perioodi alguses	-511	-94
Belneval perioodil kuluna kajastatud nõuete laekumine	37	
Bilansist välja kantud lootusetud nõuded	286	94
Täiendav ebatõenäoliselt laekuvate arvete kulu	-415	-511
<b>Ebatõenäoliselt laekuvad arved kokku</b>	<b>-603</b>	<b>-511</b>

	<u>31.12.2009</u>	<u>31.12.2008</u>
Aegumata	1128	2551
Ületanud alla 1kuu	334	1086
Ületanud 3 kuud	516	451
Ületanud 3 kuud - 1a	176	710
Ületanud üle 1a	1001	344
<b>Kokku</b>	<b>3155</b>	<b>5142</b>

**Lisa 3. Nõuded ja ettemaksed**

	<u>31.12.2009</u>	<u>31.12.2008</u>
Muud viitlaekumised	138	97
Ettemakstud tulevaste perioodide kulud	71	117
Muud nõuded	451	63
<b>Viitlaekumised kokku</b>	<b>660</b>	<b>277</b>

Allkirjastatud identifitseerimiseks

Kuupäev..... 01.06.10

Allkiri.....  
AB Erikson OÜ

## Lisa 4. Maksud

	31.12.2009		31.12.2008	
	Lühiajaline võlg	Pikaajaline võlg	Lühiajaline võlg	Pikaajaline võlg
Käibemaks (lisa 12)	3132	2822	1391	2993
Ettevõtte tulumaks	1	0	2	0
Üksikisiku tulumaks	650	0	532	0
Sotsiaalmaks	1 417	0	1 507	0
Kohustuslik kogumispension	5	0	38	0
Töötuskindlustusmaks	82	0	18	0
Intress (lisa 12)	543	0	0	240
	<b>5 830</b>	<b>2 822</b>	<b>3 488</b>	<b>3 233</b>

## Lisa 5. Varud

	31.12.2009	31.12.2008
Kaup	11 884	81 397
Ettemaksud tarnijatele	999	257
<b>Varud kokku</b>	<b>12 883</b>	<b>81 654</b>

## Varude allahindlus

	2009	2008
Müügiks ostetud kaubad	829	9 225
<b>Kokku</b>	<b>829</b>	<b>9 225</b>

Allkirjastatud identifitseerimiseks

Kuupäev..... 01.06.10

Allkiri.....

AB Erikson OÜ

## Lisa 6. Materiaalse põhivara liikumine

	Maa ja ehitised	Masinad ja seadmed	Muu inventar	Lõpeta-mata põhivara	Ettemaks põhivara eest	Kokku
<b>Saldo seisuga 01.01.2008</b>						
Soetusmaksumus 01.01.2008	89 668	9 329	5 124	12346	30	116 497
Akumuleeritud kulum 01.01.2008	-14 916	-4 127	-2 613	0	0	-21 656
<b>Jääkmaksumus 01.01.2008</b>	<b>74 752</b>	<b>5 202</b>	<b>2 511</b>	<b>12346</b>	<b>30</b>	<b>94 841</b>
<b>2008.a. toimunud muutused</b>						
Soetamine ja parendused perioodi jooksul	7173	943	150	0	0	8266
sh kapitalirendiga	0	652	0	0	0	652
Müük (-)	0	-244	-53	0	0	-297
Mahakandmine (-)	0	-562	-442	0	-30	-1034
Ümberklassifitseerimine	12 278	-448	448	-12278	0	0
Aruandeaastal arvestatud kulum (+)	3 202	1551	964	0	0	5 717
Kulumi ümberklassifitseerimine	0	-71	71	0	0	0
Müüdnud põhivara kulum (-)	0	-244	-42	0	0	-286
Mahakantud põhivara kulum (-)	0	-554	-396	0	0	-950
Kursimuutus kulum	- 28	- 30	- 6	0	0	- 64
Kursimuutus soetusmaksumus	- 254	- 47	- 19	0	0	- 320
<b>Soetusmaksumus 31.12.2008</b>	<b>108 865</b>	<b>8 971</b>	<b>5 208</b>	<b>68</b>	<b>0</b>	<b>123 112</b>
<b>Akumuleeritud kulum 31.12.2008</b>	<b>-18 090</b>	<b>-4 779</b>	<b>-3 204</b>	<b>0</b>	<b>0</b>	<b>-26 073</b>
<b>Jääkmaksumus 31.12.2008</b>	<b>90 775</b>	<b>4 192</b>	<b>2 004</b>	<b>68</b>	<b>0</b>	<b>97 039</b>
<b>2009.a. toimunud muutused</b>						
Soetamine ja parendused perioodi sh kapitalirendiga	0	0	0	0	0	0
Müük (-)	0	-205	-28	0	0	-233
Mahakandmine (-)	0	-75	0	0	0	-75
Ümberklassifitseerimine	0	447	-447	0	0	0
Aruandeaastal arvestatud kulum (+)	4 520	1327	596	0	0	6 443
Kulumi ümberklassifitseerimine	0	143	-143	0	0	0
Müüdnud põhivara kulum (-)	0	-162	-27	0	0	-189
Mahakantud põhivara kulum (-)	0	-75	0	0	0	-75
Kursimuutus kulum	- 6	- 6	- 4	0	0	- 16
Kursimuutus soetusmaksumus	- 34	- 6	- 5	0	0	- 45
<b>Soetusmaksumus 31.12.2009</b>	<b>108 831</b>	<b>9 132</b>	<b>4 728</b>	<b>68</b>	<b>0</b>	<b>122 759</b>
<b>Akumuleeritud kulum 31.12.2009</b>	<b>-22 604</b>	<b>-6 006</b>	<b>-3 626</b>	<b>0</b>	<b>0</b>	<b>-32 236</b>
<b>Jääkmaksumus 31.12.2009</b>	<b>86 227</b>	<b>3 126</b>	<b>1 102</b>	<b>68</b>	<b>0</b>	<b>90 523</b>

Allkirjastatud identifitseerimiseks

Kuupäev..... 01.06.10

Allkirj.....

AB Erikson OÜ

	<b>2 009</b>	<b>2 008</b>
Põhivara kulum ja väärtuse langus	6 562	15 711
Maha kantud põhivara jääkmaksumus	-	84
<b>Kokku</b>	<b>6 562</b>	<b>15 795</b>

**Lisa 7. Immateriaalne põhivara**

<b>2008.a liikumised:</b>	<u>Ostetud litsentsid</u>		<u>Firmaväärtus</u>		<u>Ettemaks</u>		<u>põhivara eest</u>	<b>Kokk</b>
<b>Saldo seisuga 01.01.2008</b>								
Soetusmaksumus	644		9 900		115			10 659
Akumuleeritud kulum	-	484	0		0	-		484
<b>Jääkmaksumus</b>	<b>160</b>		<b>9 900</b>		<b>115</b>			<b>10 175</b>
<b>2008. a toimunud muutused</b>								
Ostud ja parendused perioodi jooksul	0		0		172			172
Firmaväärtuse langus	0	-	9 900		0	-		9 900
Amortisatsioonikulu	-	94	0		0	-		94
<b>Saldo seisuga 31.12.2008</b>								
Soetusmaksumus	644		9 900		287			10 831
Akumuleeritud kulum ja väärtuse langus	-	578	-	9 900	0	-		10 478
<b>Jääkmaksumus</b>	<b>66</b>		<b>0</b>		<b>287</b>			<b>353</b>
<b>2009.a liikumised:</b>								
<b>Saldo seisuga 31.12.2008</b>								
Soetusmaksumus	644		9 900		287			10 831
Akumuleeritud kulum	-	578	-	9 900	0	-		10 478
<b>Jääkmaksumus</b>	<b>66</b>		<b>0</b>		<b>287</b>			<b>353</b>
<b>2009. a toimunud muutused</b>								
Ostud ja parendused perioodi jooksul	462		0		-	287		175
Amortisatsioonikulu	-	119	0		0	-		119
<b>Saldo seisuga 31.12.2009</b>								
Soetusmaksumus	1 106		9 900		0			11 006
Akumuleeritud kulum	-	697	-	9 900	0	-		10 597
<b>Jääkmaksumus</b>	<b>409</b>		<b>0</b>		<b>0</b>			<b>409</b>

Allkirjastatud identifitseerimiseks

Kuupäev.....01.06.10.....

Allkiri..........

AB Erikson OÜ



**Lisa 8. Tütarettevõtte**

12.jaanuaril 2007.a soetas AS Viking Motors 100-protsendilise osaluse Läti ettevõttes SIA E&S Auto. 05.04 2007. aastal muutsime ettevõtte nime SIA Viking Motors-iks.

Tegemist oli sõltumatute osapoolte vahelise äriühendusega. Osade soetusmaksumus on 44 783 tuh krooni, mis sisaldab summas 105 tuh krooni omandamisega otseselt seotud väljaminekuid. Tütarettevõtte omandamisel koostati ostuanalüüs, mille alusel oli firmaväärtuseks 9 900 tuhat krooni.

Juhtkond on viinud läbi emaettevõttes investeringu väärtuse testi, millest selgus, et investeringu kaetavaks väärtuseks on 17 744 tuhat krooni.

<b>SIA Viking Motors omakapital</b>	<b>31.12.2009</b>	<b>31.12.2008</b>
osakapital	79	80
reservkapital	209	210
eelmiste perioodide jaotamata kasum	1 285	2 721
aruandeaasta kasum	-6 907	-1 445
kursimuutus	37	11
<b>Omakapital kokku</b>	<b>-5 297</b>	<b>1 577</b>

**Lisa 9. Kapitalirent**

Kapitalirendile võetud vara varaliikide lõikes:

	Masinad ja seadmed	Transp vahendid	Autod arvel laos	KOKKU
<b>Saldo seisuga 31.12.2008</b>				
Soetusmaksumus	4 974	717	22 585	28 276
Akumuleeritud kulum	-	- 466	0	2 215
Jääkmaksumus	3 225	251	22 585	26 061
<b>Saldo seisuga 31.12.2009</b>				
Soetusmaksumus	2 730	717	0	3 447
Akumuleeritud kulum	-	- 609	0	1 796
Jääkmaksumus	1 543	108	0	1 651

Allkirjastatud identifitseerimiseks

Kuupäev.....01.06.10.....

Allkirj.....  
AB Erikson OÜ

## Lisa 10. Võlakohustused ja muud pikaajalised võlad

	Saldo 31.12.2008	Tagasimakse tähtaeg			Lõpptähtaeg	Intressimäär
		12 kuu jooksul	1-5 aasta jooksul	üle 5 aasta		
<b>Pangalaenudega seonduvad kohustused</b>						
Arvelduskrediit SEB Pangast	7 498	7 498	0	0	30.09.2009	8,45 % aastas
Tütarettevõtte arvelduskrediit Läti Hansapangast	5 934	5 934	0	0	24.09.2009	3 kuu RIGIBOR +2,5% 3 kuu EURIBOR
GMAC Bank krediit Laen AS SEB Eesti Ühispannast	7 740	7 740	0	0	30.06.2009	+3,32%+2,75%
Laen AS SEB Eesti Ühispannast	20 954	1 960	7 839	11 155	21.10.2014	7,70 % aastas
Laen AS SEB Eesti Ühispannast	14 669	1 533	6 132	7 004	11.01.2014	6,91 % aastas
Laen Marfin Pank Eesti AS Tütarettevõtte laen Läti Hansapangast	4 419	996	3 423	0	25.05.2013	4,5 %+6 kuu EURIBOR
	10 694	1 128	4 458	5 108	21.07.2018	6 kuu EURIBOR+2,75%
<b>Kokku</b>	<b>71 908</b>	<b>26 789</b>	<b>21 852</b>	<b>23 267</b>		
<b>Muud võlakohustused</b>						
Kapitalirendikohustused <i>s.h AS Danske Bank</i>	32 432	26 359	6 073	0		
	3 972	3 972	0	0	31.12.2009	7,6% aastas 6 kuu EURIBOR 2.025%
<i>AS SEB Liising</i>	2 338	826	1 512	0	31.12.2011	+ 0.92%
<i>AS Nordea Finance Estonia</i>	244	128	116	0	31.12.2011	6 kuu EURIBOR+2,30%
<i>AS Hansa Liising tütar e/v</i>	13 405	13 405	0	0	31.12.2009	5,80% aastas
<i>kapitalirendikohustused</i>	12 473	8 028	4 445	0	31.12.2011	6 kuu EURIBOR+3,0%
Laofin kohustused AS SEB Pangast	5 360	5 360	0	0	31.12.2009	6,13% aastas
Laofin kohustused Krediidipanga Liisingu AS	1 496	1 496	0	0	31.12.2009	10,50% aastas
Laofin kohustused DnB NORD Liisingust	6 039	6 039	0	0	31.12.2009	6 kuu EURIBOR+2,80%
Faktooring HansaLiisingust Kapitaliosade ostulepingu alusel kohustus	10 107	10 107	0	0	31.12.2009	6,5% aastas
	16 516	6 037	10 479	0	12.01.2011	intressivaba
<b>Kokku</b>	<b>71 950</b>	<b>55 398</b>	<b>16 552</b>	<b>0</b>		
<b>Maksukohustused</b>						
Ajatatud maksuvõlad EMTA ees (lisa4)	3 233	0	3 233	0	27.12.2011	0,03% päevas
<b>Kokku</b>	<b>3 233</b>	<b>0</b>	<b>3 233</b>	<b>0</b>		
<b>Kõik kokku</b>	<b>147 091</b>	<b>82 187</b>	<b>41 637</b>	<b>23 267</b>		

Allkirjastatud identifitseerimiseks

Kuupäev..... 01.06.10.....

Allkiri.....

AB Erikson OÜ

	Saldo 31.12.2009	Tagasimakse tähtaeg		Lõpptähtaeg
		12 kuu jooksul	1-5 aasta jooksul	
<b>Pangalaenudega seonduvad kohustused</b>				
				3 kuu EURIBOR
GMAC Bank krediit	7 751	7 751	0	30.09.2010 +0,65%+4,25%
Laen AS SEB Eesti Ühispanngast	19 743	1 989	17 754	21.10.2014 3,4%(0,4%+3,0%) 2,716%(6 kuu EURIBOR
Laen AS SEB Eesti Ühispanngast	13 744	1 470	12 274	11.01.2014 0,966%+1,75%)
Laen Marfin Pank Eesti AS	3 507	519	2 988	25.10.2015 6,49%
Tütarettevõtte laen Läti Hansapangast	13 384	0	13 384	21.07.2018 6 kuu EURIBOR+2,75% panga baasintress 1,5 %
Arvelduskrediit SEB Pangast	7 500	7 500	0	30.09.2010 + 1,95 %
Tütarettevõtte arvelduskrediit Läti Hansapangast	2 740	2 740	0	31.12.2009 3 kuu RIGIBOR +2,5%
<b>Kokku</b>	<b>68 369</b>	<b>21 969</b>	<b>46 400</b>	
<b>Muud võlakohustused</b>				
Kapitalirendikohustused	1 627	637	990	1,883%(6 kuu EURIBOR
<i>s.h AS SEB Ühisliising</i>	1 512	522	990	15.02.2013 0,963%+0,92%)
<i>AS Nordea Finance Estonia</i>	115	115	0	15.11.2010 6 kuu EURIBOR+2,30%
Tütarettevõtte faktooringukohustused	3 546	1 984	1 562	31.12.2011 4,7% kuni 7,47% aastas
Laofin kohustused AS SEB Pangast	1 280	1 280	0	31.05.2010 6 kuu EURIBOR+2,10%
Laofin kohustused DnB NORD Liisingust	999	999	0	15.05.2010 6 kuu EURIBOR+4,991%
Nõuded lepingutest Swedbank Liising AS	2 693	765	1 928	15.10.2012 6 kuu EURIBOR+5%
Laen eraisikult	1 987	1 987	0	20.08.2009 8% aastas
Laen eraisikult	285	285	0	31.12.2009 8% aastas
Kapitaliosade ostulepingu alusel kohustus	16 515	0	16 515	31.01.2013 intressivaba
<b>Kokku</b>	<b>28 932</b>	<b>7 937</b>	<b>20 995</b>	
<b>Maksukohustused</b>				
Ajatatud maksuvõlad EMTA ees (lisa4)	2 822	0	2 822	27.09.2012 0,03% päevas
<b>Kokku</b>	<b>2 822</b>	<b>0</b>	<b>2 822</b>	
<b>Kõik kokku</b>	<b>100 123</b>	<b>29 906</b>	<b>70 217</b>	

Ajatatud maksuvõla pikaajaline osa EMTA ees on seisuga 31.12.2009 summas 2 822 tuh kr. SIA Viking Motors endistele omanikele kuuluva kohustuse nominaalväärtus on 18 112 tuh krooni.

Sõlmitud laenude valuuta on Eestis kroon ja Lätis latti, alusvaluuta EUR.

Allkirjastatud identifitseerimiseks

Kuupäev.....01.06.10.....

Allkiri..........

AB Erikson OÜ

19

  
juhataja

**Lisa 11. Muud võlad ja ettemakstud tulevaste perioodide tulud**

	<u>31.12.2009</u>	<u>31.12.2008</u>
Võlad töövõtjatele	1 441	2 022
Intressivõlad	42	181
Muud viitvõlad	0	3
Muud tulevaste perioodide tulud	0	35
<b>Muud võlad ja ettemakstud tulevaste perioodide tulud kokku</b>	<b>1 483</b>	<b>2 241</b>

**Lisa 12. Omakapital**

	<u>31.12.2009</u>	<u>31.12.2008</u>
Aktsiakapital (tuhandetes kroonides)	3 500	3 500
Aktsiate arv (tk)	14 000	14 000
Aktsiate nimiväärtus (tuhandetes kroonides)	0,25	0,25

**Lisa 13. Müügitulu**


AS VIKING MOTORS müügitulu jaguneb geograafiliste piirkondade lõikes järgnevalt:

<b>Geograafilised piirkonnad</b>	<b>2009</b>	<b>2008</b>
Eesti	76 490	190 437
Saksa	4915	880
Moldova	0	3
Läti	20 275	54 096
Ungari	1 122	5 066
Holland	1 561	5 457
Rootsi	2 699	2 557
Valgevene	291	111
Venemaa	159	1051
Poola	0	951
Leedu	0	3223
Soome	647	36
Hispaania	372	0
Itaalia	325	0
Luksemburg	632	0
Tšehhi	794	0
Ukraina	50	0
<b>Kokku</b>	<b>110 332</b>	<b>263 868</b>
<b>Tegevusala</b>	<b>2009</b>	<b>2008</b>
Sõiduautode müük	61 896	185 567
Varuosade ja autokaupade müük	32 103	53 030
Hooldus ja remonditeenused	15 311	22 166
Muud	1 022	3 105
<b>Kokku</b>	<b>110 332</b>	<b>263 868</b>

Allkirjastatud identifitseerimiseks

Kuupäev..... 01.06.10

Allkiri.....  
AB Erikson OÜ

  
juhataja

**Lisa 14. Muud äritulud ja muud ärikulud**

	2009	2008
<b>Muud äritulud</b>		
Tulu põhivara müügist	17	12
Kindlustuse agenditulud	22	42
Muud äritulud	621	611
<b>Muud äritulud kokku</b>	<b>660</b>	<b>665</b>

	2009	2008
<b>Muud ärikulud</b>		
Viivised ja trahvid	860	294
Muud ärikulud	525	620
<b>Muud ärikulud kokku</b>	<b>1385</b>	<b>914</b>

**Lisa 15. Kaubad, toore, materjal ja teenused**

	2009	2008
Kaup	83 691	196 160
Transpordikulu	324	642
Sõiduautode allahindlus	829	9225
Muud teenused	5 321	6 103
<b>Kaubad, toore, materjal ja teenused kokku</b>	<b>90 165</b>	<b>212 130</b>

**Lisa 16. Mitmesugused tegevuskulud**

	2009	2008
Reklaamikulud	213	4 260
Halduskulud	2 841	4 372
Muud tegevuskulud	3 823	7 177
<b>Mitmesugused tegevuskulud kokku</b>	<b>6 877</b>	<b>15 809</b>

**Lisa 17. Tööjõu kulud**


	2009	2008
Palgakulu	13 985	23 898
Sotsiaalmaksud	4 546	7 424
Muud töötajatega seotud kulud	477	1275
<b>Tööjõukulud kokku</b>	<b>19 008</b>	<b>32 597</b>

Allkirjastatud identifitseerimiseks

Kuupäev.....01.06.10.....

Allkir.....

AB Erikson OÜ


  
 \_\_\_\_\_
   
 juhataja

**Lisa 18. Finantstulud- ja kulud**

	2009	2008
Intressi- ja finantstulud	0	2
Kasum valuutakursi muutusest	41	53
Pankade lepingutasud	-227	-888
Ebatõenäoliselt laekuv laen	0	-125
Intressi- ja finantskulud	-7375	-11591
Kahjum valuutakursi muutusest	-90	-352
Finantsinvesteeringu allahindlus	0	-18
<b>Finantstulud ja -kulud kokku</b>	<b>-7 651</b>	<b>-12 919</b>

**Lisa 19. Tehingud seotud osapooltega**

AS Viking Motors aastaaruande koostamisel on loetud seotud osapoolteks:

- omanikke ;
- sidusettevõtteid;
- tegev- ja kõrgemat juhtkonda;
- eespool loetletud isikute lähisugulasi ja nendega seotud ettevõtteid;
- tütarettevõtet

AS Viking Motors on 2009. a ja 2008.a ostnud (kaubad edasimüügiks, tootmismaterjalid) ning müünud oma kaupu ja osutanud teenuseid järgmistele seotud osapooltele:

	2 009			2 008	
	Ostud	Müügid	Saadud laenu	Ostud	Müügid
Peter Kalli	0	572	1 987	0	0
Üllar Taniberg	0	8	0	0	15
Vikingmotors Ida-Viru OÜ	705	1 206	0	771	3 673
SIA Viking Motors	3 454	1 303	0	5 505	3 467
UAB Viking Motors	272	0	0	0	2 803
<b>Kaupade ost-müük kokku</b>	<b>4 431</b>	<b>3 089</b>	<b>1 987</b>	<b>6 276</b>	<b>9 958</b>

Saldod seotud osapooltega:

Lühiajalised nõuded	31.12.2009	31.12.2008
Peter Kalli	570	0
Vikingmotors Ida-Viru OÜ	7	95
SIA Viking Motors	0	140
UAB Viking Motors	0	150
<b>Lühiajalised nõuded kokku</b>	<b>577</b>	<b>385</b>

Allkirjastatud identifitseerimiseks

Kuupäev..... 01.06.10.....

Allkiri.....

AB Erikson OÜ

Lühiajalised kohustused	31.12.2009	31.12.2008
SIA Viking Motors	322	0
Peter Kalli (lisa 10)	1987	0
<b>Lühiajalised kohustused kokku</b>	<b>2309</b>	<b>0</b>

Ettevõtte juhtkonna hinnangul ei ole tehingutes eespool nimetatud osapooltega kasutatud turuhinnast oluliselt erinevaid hindu.

Peter Kalli on AS Viking Motors ainuaktsionär.

Vikingmotors Ida-Viru OÜ osanikud on G. Tartlan, Ü.Taniberg ja E.Kopaladze.

### Lisa 20. Potentsiaalsed kohustused

Viking Motors AS ja SIA Viking Motors on sõlminud liisingfirmadega autode tagasiostu garantiikohustuse lepingud juhuks, kui klient ei täida oma kohustusi liisingfirma ees või juhuks kui klient loobub auto väljaostuõigusest. Lepingud sõlmitakse autode ostu korral ning nendes fikseeritud tagasiostu väärtus on juhatuse hinnangul üldjuhul madalam konkreetse lepingu objektiks oleva vara turuväärtusest.

Uute autode müügiga kaasneb tehase garantii läbisõidupiiranguta Saab ja Opel autodele 2 aastat ning Chevrolet ja Cadillac autodele 3 aastat. Garantii ajal tekkivad kulutused hüvitab hankija.

### Lisa 21. Tagatised ja garantiid

SEB Ühispanngast võetud arvelduslaenu limiit on 7 500 tuhat krooni. General Motors Southeast Europe' st tulevate autode rahastamiseks on Viking Motors AS ja SEB Eesti Ühispank sõlminud garantiilepingu, millega AS SEB Eesti Ühispank garanteerib GMAC Bank GmbH-le autode finantseerimise. Tellimuse garantii 500 tuhat EUR, tähtajaga 30.09.2010.

Viking Motors AS tütarettevõtte endistele omanikele tasumisele kuuluva osa rahastamiseks on Viking Motors AS ja SEB Eesti Ühispank sõlminud garantiilepingu, summas 771 750 EUR, tähtajaga 30.03.2011.

Eesti Ühispanngast võetud pikaajalise laenu tagatiseks on 1999. a sõlmitud esimesele järjekohale hüpoteegi seadmise leping kinnistule Tammsaare tee 51 summas 63 miljonit krooni. Kinnistu Tammsaare tee 51 bilansiline maksumus on 40,6 miljonit krooni.

Riias asuva müügisalongi omandiõigusega maa ja ehitiste katastriväärtus seisuga 31.12.2009 on 14 miljonit krooni, mis on panditud Läti Hansapangale laenukohustuste tagatisena.

Viking Motors AS Tammsaare tee 51 vallasvarale on seatud kommertsant summas 5,8 miljonit krooni.

Tütarettevõtte tagatised ja garantiid:

24.08.2001 sõlmitud krediidi limiidi kasutamise lepingu alusel AS Hansapangaga Lätis on krdiidi limiidi suuruseks 180 000 latti, intressimääraga 3 kuu RIGIBOR + 2,5% .

AS Hansapangaga Lätis sõlmitud laenulepingu intressimäär on 6 kuu EURIBOR + 2,75%.

Allkirjastatud identifitseerimiseks

Kuupäev..... 01.06.10 .....

Allikiri.....  .....

AB Erikson OÜ

**Lisa 22. Bilansipäevajärgsed sündmused**

11.03.2010 a muudeti Viking Motors AS tütarettevõtte endistele omanikele tasumisele kuuluva osa maksegraafikut, millega tühistati 2010 aastal tasumisele kuuluv makse. Uus tähtaeg on 31.01.2011.

**Lisa 23. Tulumaks**

Ettevõtte kahjum seisuga 31.12.2009 moodustas 11 473 tuhat krooni.

Ettevõtte kasum seisuga 31.12.2008 moodustas 9 183 tuhat krooni.

Maksimaalne võimalik tulumaksukohustuse summa, mis võiks kaasneda kogu jaotamata kasumi väljamaksmisel dividendidena, oleks olnud 1 928 tuhat krooni, seega netodividendidena oleks võimalik olnud välja maksta vähemalt 7 255 tuhat krooni.

Allkirjastatud identifitseerimiseks

Kuupäev..... 01.06.10 .....

Allkirj.....  .....

AB Erikson OÜ



**Lisa 24. Emaettevõtte bilanss**

(tuhandetes kroonides)

	31.12.2009	31.12.2008
<b>VARAD</b>		
<b>Käibevara</b>		
Raha ja pangakontod	247	524
Nõuded ostjate vastu	1 743	3 215
Muud nõuded	336	207
Varud	11 670	66 041
<b>Käibevara kokku</b>	<b>13 996</b>	<b>69 987</b>
<b>Põhivara</b>		
Pikaajalised finantsinvesteeringud	17 744	17 744
Materiaalne põhivara	44 338	49 247
Immateriaalne põhivara	376	296
<b>Põhivara kokku</b>	<b>62 458</b>	<b>67 287</b>
<b>VARAD KOKKU</b>	<b>76 454</b>	<b>137 274</b>
<b>KOHUSTUSED JA OMAKAPITAL</b>		
<b>Lühiajalised kohustused</b>		
Võlakohustused ja muud lühiajalised võlad	25 183	67 098
Ostjate ettemaksud kaupade ja teenuste eest	576	668
Võlad tarnijatele	6 374	16 375
Maksuvõlad	3 553	2 896
Muud võlad ja tulevaste perioodide ettemakstud tulud	1 017	1 794
<b>Lühiajalised kohustused kokku</b>	<b>36 703</b>	<b>88 831</b>
<b>Pikaajalised kohustused</b>		
Võlakohustused ja muud pikaajalised võlad	52 449	47 659
Muud pikaajalised võlad	2 822	3 233
<b>Pikaajalised kohustused kokku</b>	<b>55 271</b>	<b>50 892</b>
<b>KOHUSTUSED KOKKU</b>	<b>91 974</b>	<b>139 723</b>
<b>Omakapital</b>		
Aktiivkapital	3 500	3 500
Kohustuslik reservkapital	350	350
Eelmiste perioodide jaotamata kasum	- 6 299	36 069
Aruandeaasta kasum	- 13 071	- 42 368
<b>OMAKAPITAL KOKKU</b>	<b>- 15 520</b>	<b>- 2 449</b>
<b>KOHUSTUSED JA OMAKAPITAL KOKKU</b>	<b>76 454</b>	<b>137 274</b>

Allkirjastatud identifitseerimiseks

Kuupäev..... 01.06.10.....

Allkiri..........

AB Erikson OÜ

**Lisa 25. Emaettevõtte kasumiaruanne**  
(tuhandetes kroonides)

	<b>2009</b>	<b>2008</b>
Müügitulu	91 791	211 911
Muud äritulud	627	601
Kaubad, toore, materjal ja teenused	- 73 951 -	180 022
Muud tegevuskulud	- 5 310 -	11 203
Tööjõu kulud	- 13 847 -	20 334
Põhivara kulum ja väärtuse langus	- 5 004 -	3 925
Muud ärikulud	- 1 095 -	897
<b>Ärikasum</b>	<b>- 6 789 -</b>	<b>3 869</b>
Finantstulud ja -kulud	- 6 282 -	38 499
<b>Kasum enne tulumaksustamist</b>	<b>- 13 071 -</b>	<b>42 368</b>
<b>Aruandeaasta puhaskasum</b>	<b>- 13 071 -</b>	<b>42 368</b>

Allkirjastatud identifitseerimiseks

Kuupäev..... 01.06.10

Allkiri.....

AB Erikson OÜ

## Lisa 26. Emaettevõtte rahavoogude aruanne

Kaudne meetod		
RAHAVOOD ÄRITEGEVUSEST (Kaudne meetod)	2009	2008
<b>Ärikasum</b>	<b>-6 789</b>	<b>-3 869</b>
<i>Korrigeerimised (+/-):</i>		
Materiaalse ja immateriaalse põhivara kulum	5 004	3 925
Kasum/kahjum valuutakursi muutusest	-35	-277
Eatõenäoliselt laekuv laen sidusettevõttest	0	-125
Kasum põhivara müügist	0	-8
Kahjum põhivara mahakandmisest	0	83
Pankade lepingutasud	-194	-388
<b>Tegevuskasum enne käibekapitali muutust</b>	<b>-2 014</b>	<b>-659</b>
Nõuded ostjate vastu (+/-)	1 472	7 418
Muud lühiajalised nõuded (+/-)	-129	432
Viitlaekumised (+/-)	-58	18
Tulevaste perioodide kulud (+/-)	58	29
Varud (+/-)	54 370	27 546
Ostjate ettemaksed (+/-)	-91	-6 214
Võlgnevus hankijatele (+/-)	-10 001	-1 902
Maksuvõlad (+/-)	246	4 425
Viitvõlad (+/-)	-762	-516
Tulevaste perioodide tulud (+/-)	-15	-7
<b>Põhitegevuse genereeritud raha</b>	<b>43 076</b>	<b>30 570</b>
Intressimaksed	-6 053	-7 745
<b>RAHAVOOD ÄRITEGEVUSEST</b>	<b>37 023</b>	<b>22 825</b>
<b>INVESTEERIMISTEGEVUSE RAHAVOOD</b>		
Põhivara soetamine	-174	-7 574
Põhivara müük	0	19
Sidusettevõtte ost	0	-18
<b>RAHAVOOD INVESTEERIMISTEGEVUSEST</b>	<b>-174</b>	<b>-7 573</b>
<b>FINANTSEERIMISTEGEVUSE RAHAVOOD</b>		
Arvelduskrediidi ja laofinantseerimise jäägi muutus	-35 395	-21 371
Laenu võtmine	2 347	11 493
Laenude tagasimaksmine	-3 124	-3 135
Kapitalirendimaksede tasumine	-954	-1 840
<b>RAHAVOOD FINANTSEERIMISTEGEVUSEST</b>	<b>-37 126</b>	<b>-14 853</b>
<b>RAHAJÄÄGI KOGUMUUTUS</b>	<b>-277</b>	<b>399</b>
<b>RAHA ALGJÄÄK</b>	<b>524</b>	<b>125</b>
<b>RAHA LÕPPJÄÄK</b>	<b>247</b>	<b>524</b>

Allkirjastatud identifitseerimiseks

Kuupäev..... 01.06.10.....

Allkiri.....

AB Erikson OÜ

## Lisa 27. Emaettevõtte omakapitali muutuse aruanne

(tuhandetes kroonides)

	Aksiakapital	Kohustuslik reservkapital	Jaotamata kasum	Aruandeaasta kasum	Kokku
<b>Saldo seisuga 01.01.2008</b>	<b>3 500</b>	<b>350</b>	<b>22 756</b>	<b>13 313</b>	<b>39 919</b>
Aruandeperioodi puhaskasum	0	0	13 313	-13 313	0
2008.a. kasum	0	0	0	-42 368	-42 368
<b>Saldo seisuga 31.12.2008</b>	<b>3 500</b>	<b>350</b>	<b>36 069</b>	<b>-42 368</b>	<b>-2 449</b>
Valitseva ja olulise mõju all olevate osaluste bilansiline väärtus	0	0	0	0	-17 744
Valitseva ja olulise mõju all olevate bil.väärtus kap.osaluse meetodil	0	0	0	0	33 192
<b>Korrigeeritud konsolideerimata omakapital 31.12.2008</b>	<b>0</b>	<b>0</b>	<b>0</b>	<b>0</b>	<b>12 999</b>
<b>Saldo seisuga 01.01.2009</b>	<b>3 500</b>	<b>350</b>	<b>36 069</b>	<b>-42 368</b>	<b>-2 449</b>
Aruandeperioodi puhaskasum	0	0	-42 368	42 368	0
2009.a. kasum	0	0	0	-13 071	-13 071
<b>Saldo seisuga 31.12.2009</b>	<b>3 500</b>	<b>350</b>	<b>-6 299</b>	<b>-13 071</b>	<b>-15 520</b>
Valitseva ja olulise mõju all olevate osaluste bilansiline väärtus	0	0	0	0	-17 744
Valitseva ja olulise mõju all olevate bil.väärtus kap.osaluse meetodil	0	0	0	0	25 640
<b>Korrigeeritud konsolideerimata omakapital 31.12.2009</b>	<b>0</b>	<b>0</b>	<b>0</b>	<b>0</b>	<b>-7 624</b>

Allkirjastatud identifitseerimiseks

Kuupäev..... 01.06.10.....

Allkiri.....


AB Erikson OU

**ALLKIRJAD 2009.KONSOLIDEERITUD MAJANDUSAASTA ARUANDELE**

AS Viking Motors juhatus on koostanud 2009 aasta konsolideeritud majandusaasta aruande ja raamatupidamise aastaaruande. Aktsiaseltsi nõukogu on juhatuse poolt koostatud majandusaasta aruande läbi vaadanud.

AS Viking Motors majandusaasta konsolideeritud aruanne on kinnitatud aktsionäride üldkoosoleku poolt 17. juuni 2010.aastal.

AS Viking Motors konsolideeritud majandusaasta aruanne koosneb tegevusaruandest, raamatupidamise aastaaruandest, audiitori järeldusotsusest.



Üllar Taniberg  
Juhataja




Peter Kalli  
Nõukogu esimees



Mart Aare  
Nõukogu liige



Paul Kalli  
Nõukogu liige




juhataja


AS VIKING MOTORS AKTSIONÄRIDE NIMEKIRI

<u>Aktsionäri nimi</u>	<u>isikukood (sünniaeg)</u>	<u>aktsiatega määratud hääle arv</u>
Peter Kalli	35505199519 (19.05.1955)	100%

01.06.2010



Juhataja



juhataja

## SÕLTUMATU AUDIITORI ARUANNE

### AS Viking Motors aktsionäridele

Oleme auditeerinud AS Viking Motors konsolideeritud raamatupidamise aastaaruannet, mis sisaldab bilanssi seisuga 31. detsember 2009, kasumiaruannet, omakapitali muutuste aruannet ja rahavoogude aruannet eeltoodud kuupäeval lõppenud majandusaasta kohta, aastaaruande koostamisel kasutatud oluliste arvestuspõhimõtete kokkuvõtet ning muid selgitavaid lisaidsid. Auditeeritud raamatupidamise aastaaruanne, mis on toodud lehekülgedel 5 kuni 28, on kaasatud meie poolt identifitseerituna käesolevale aruandele.

### *Juhatuse kohustused raamatupidamise aastaaruande osas*

Juhatuse kohustuseks on konsolideeritud raamatupidamise aastaaruande koostamine ning õige ja õiglane esitamine kooskõlas Eesti hea raamatupidamistava nõuetega. Selle kohustuse hulka kuulub asjakohase sisekontrollisüsteemi kujundamine ja töös hoidmine, mis tagab raamatupidamise aastaaruande korrektse koostamise ja esitamise ilma pettustest või vigadest tulenevate oluliste väärkajastamisteta, asjakohaste arvestuspõhimõtete valimine ja rakendamine ning antud tingimustes põhjendatud raamatupidamishinnangute tegemine.

### *Audiitori kohustused*

Meie kohustuseks on avaldada auditi põhjal arvamust konsolideeritud raamatupidamise aastaaruande kohta. Viisime auditi läbi kooskõlas Eesti auditeerimiseeskirjaga, mis nõuab et me oleme vastavuses eetikanouetega ning et me planeerime ja viime auditi läbi omandamaks põhjendatud kindlustunne, et raamatupidamise aastaaruanne ei sisalda olulisi väärkajastamisi.


Audit hõlmab raamatupidamise aastaaruandes esitatud arvnaõtjate ja avalikustatud informatsiooni kohta auditi tõendusmaterjali kogumiseks vajalike protseduuride läbiviimist. Nende protseduuride hulk ja sisu sõltuvad audiitori otsustustest, sealhulgas hinnangust riskidele, et raamatupidamise aastaaruanne võib sisaldada pettustest või vigadest tulenevaid olulisi väärkajastamisi. Asjakohaste auditi protseduuride kavandamiseks võtab audiitor nende riskihinnangute tegemisel arvesse õige ja õiglase raamatupidamise aastaaruande koostamiseks ja esitamiseks juurutatud sisekontrollisüsteemi, kuid mitte selleks, et avaldada arvamust sisekontrolli tulemuslikkuse kohta. Audit hõlmab ka kasutatud arvestuspõhimõtete asjakohasuse, juhatuse poolt tehtud raamatupidamislike hinnangute põhjendatuse ja raamatupidamise aastaaruande üldise esituslaadi hindamist.

Usume, et meie kogutud auditi tõendusmaterjal on piisav ja asjakohane meie arvamuse avaldamiseks.

### *Arvamus*

Meie arvates kajastab kaasatud konsolideeritud raamatupidamise aastaaruanne olulises osas õigesti ja õiglaselt AS Viking Motors finantsseisundit seisuga 31. detsember 2009 ning sellel kuupäeval lõppenud majandusaasta finantstulemust ja rahavoogusid kooskõlas Eesti hea raamatupidamistavaga.

1. juuni 2010



Priit Erikson  
Vamutatud audiitor

## Majandusaasta kahjumi katmise ettepanek

AS Viking Motors eelmiste perioodide kasum seisuga 31.12.2009 moodustas 9 183 305 krooni. Aruandeaasta kahjum oli 20 655 478 krooni.

AS Viking Motors juhatuse ettepanek üldkoosolekule on katta 2009.aastal tekkinud 20 655 478 krooni suurune kahjum alljärgnevalt :

- püsi- ja muutuvkulude minimeerimine
- palgakulude ja töötajate arvu stabiliseerimine
- teeninduse töö efektiivsuse tõstmine
- autode müügi suurendamine
- täiendava lisakapitali kaasamine


Juhatuse hinnangul on Viking Motors AS jätkuvalt tegutsev ettevõte.



**Müügitulu jaotus vastavalt EMTAK klassifikaatorile****Müügitulu jaotus vastavalt EMTAK klassifikaatorile**

Ettevõtte müügitulu jagunes vastavalt EMTAK klassifikaatorile alljärgnevalt:

<b>Tegevusala</b>	<b>EMTAK</b>	<b>2009</b>	<b>2008</b>
Sõiduautode müük	45 111	61 896	185 567
Varuosade ja autokaupade müük	45 321	32 103	53 030
Hooldus ja remonditeenused	45 201	15 311	22 166
Muud	45 202	1 022	3 105
<b>Kokku</b>		<b>110 332</b>	<b>263 868</b>



juhataja

## Aruande elektroonilised kinnitused

Aksiaselts VIKING MOTORS (registrikood: 10042784) 01.01.2009 - 31.12.2009 majandusaasta aruande andmete õigsust on elektrooniliselt kinnitanud:

Kinnitaja nimi	Kinnitaja roll	Kinnituse andmise aeg
Üllar Taniberg	Juhatuse liige	22.06.2010

## Müügitulu jaotus tegevusalade lõikes

Tegevusala	EMTAK kood	Müügitulu (EEK)	Müügitulu %	Põhitegevusala
Sõiduautode ja väikebusside (täismassiga alla 3,5 t) müük	45111	55780867	60.77%	Jah
Mootorsõidukite osade ja lisaseadmete jaemüük	45321	23966841	26.11%	Ei
Mootorsõidukite hooldus ja remont	45201	10933326	11.91%	Ei
Autopesu jms teenindus	45202	1110422	1.21%	Ei

## Sidevahendid

Liik	Sisu
Telefon	+372 6652600
Faks	+372 6652601
E-posti aadress	viking@vikingmotors.ee
Veebilehe aadress	www.vikingmotors.ee