

Lääne-Viru Maakohus

registriosakond 23390/1

SISSE TULNUD nr.


Majandusaasta aruanne 21.06.2004

M17
MONIKA PAUMING
registrisekretär

Ärinimi	OÜ KJ Automaatika
Äriregistri kood	10516395
Aadress	Jaama 14, 41533 Jõhvi
Telefon	334 2560
Elektronpost	kuznets@vkg.ee
Põhitegevusala	Kontroll-mööteriistade ja Automaatika teenindamine
Majandusaasta algus	1. jaanuar 2003
Majandusaasta lõpp	31. detsember 2003
Tegevjuht	Aleksei Kuznets
Audiitor	KPMG Estonia
Lisatud dokumendid	1. Kasumi jaotamise ettepanek 2. Osanike nimekiri

Sisukord

Tegevusaruanne.....	3
Raamatupidamise aastaaruanne	4
Juhatuse deklaratsioon	4
Bilanss	5,6
Kasumiaruanne	7
Rahavoogude aruanne	8
Omakapitali muutuste aruanne	9
Raamatupidamise aastaaruande lisad	10
Lisa 1. Nõuded ostjate vastu	13
Lisa 2. Nõuded emaettevõttele ja teiste konsolideerimisgrupi ettevõtetele	13
Lisa 3. Varud ..	13
Lisa 4. Materiaalne põhivara	14
Lisa 5. Omakapital.....	15
Lisa 6. Muud äritulud.....	15
Lisa 7. Muud ärikulud.....	15
Lisa 8. Müügitulu geograafiliselt ja tegevusalade lõikes.....	15
Lisa 9. Muu toodangu (kaupade, teenuste) kulu.....	15
Lisa 10. Üldhalduskulud.....	16
Lisa 11. Tehingud seotud osapooltega 2003.a.....	16
Lisa 12. Võlakohustused	16
Lisa 13. Kasutusrent.....	17
Juhatuse ja nõukogu allkirjad 2003.aasta majandusaasta aruandele	18
Kasumi jaotamise ettepanek	19
Osanike nimekiri	20



Tegevusaruanne

Osaühing KJ Automaatika alustas tegevust 1998.a. 24.novembril.

Osaühing KJ Automaatika põhitegevusalad on kompleksteenuste osutamine kontroll- ja mõõteriistade ning automaatika teenindamisel, remondil, montaažil ja seadistamisel, tarkvara väljatöötamine ja hooldus.

OÜ KJ Automaatika majandusaasta algas 01.jaanuaril ja lõppes 31.juulil 2003.a. Majandusaastal oli ettevõtte realiseerimise netokäive 7 019 tuh krooni, kahjum – 324 tuh krooni. Ettevõtte bilansimaht oli majandusaasta lõpus 1,5 tuh krooni.

2003 a. osutati teenust Viru Keemia Grupi kontserni kuuluvatele ettevõtetele, aga samuti ka Fortum Virumaa AS-le, Novotrade Invest AS-le.

Suurimad projektid olid:

Viru Õlitööstus AS.

5.gaasigeneraatorijaama (GGJ-5) tehnoloogilise protsessi automaat-juhtimissüsteemi (TPAJS) ja AKS moderniseerimine.

Maht – 1 890 tuh krooni, sellest – 256 tuh krooni OÜ KJ Automaatika teenused.

OÜ KJ Automaatika töötas majandusaastal 45 töötajat. Töötasu moodustas 2003.a. kokku 1 376 808 krooni. Töötajate keskmine töötasu oli 5 300 krooni. Juhatusel liikmele maksti välja 92 400 krooni.

01.08.2003.a. võõrandati ettevõtte tervikvara ja lõpetati töösuhted töötajatega. Alates 01.08.2003.a. äriühingul aktiivne majandustegevus puudub.

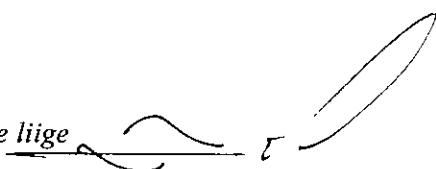
Aleksei Kuznets

juhatuse liige



25.03.2004

Juhatusel liige



Raamatupidamise aastaaruanne

Juhatusdeklaratsioon

OÜ KJ Automaatika juhatus deklareerib oma vastutust raamatupidamise aastaaruande koostamise eest ja kinnitab, et:

- raamatupidamise aastaaruande koostamisel rakendatud arvestuspõhimõtted on vastavuses Eesti hea raamatupidamistavaga;
- raamatupidamise aastaaruanne kajastab õigesti ja õiglaselt OÜ KJ Automaatika finantsseisundit, majandustulemust ja rahavoogusid;
- kõik teadaolevad olulised asjaolud, mis on selgunud aruande valmimise kuupäevani 25.03.2004, on raamatupidamise aastaaruandes nõuetekohaselt arvesse võetud ja esitatud;
- OÜ KJ Automaatika

Aleksei Kuznets

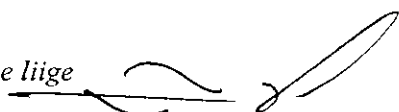
juhatuse liige

25.03.2004

Juhatus liige


Bilanss**VARAD**

(kroonides)	Lisa	31.12.2003	31.12.2002
Käibevara			
Raha ja pangakontod		1 420	8 720
Nõuded ostjate vastu			
Ostjatelt laekumata arved		-	111 057
Kokku nõuded ostjate vastu	1	-	111 057
Mitmesugused nõuded			
Nõuded emaettevõtte ja teiste konsolideerimisgrupi ettevõtete vastu	2	88	409 051
Muud lühiajalised nõuded		-	907
Kokku mitmesugused nõuded		88	409 958
Viitlaekumised			
Intressid		18	-
Kokku viitlaekumised		18	-
Ettemaksed			
Maksude ettemaksed ja tagasinõuded		-	56 402
Tulevaste perioodide ettemakstud kulud		-	2 886
Kokku ettemaksed		-	59 288
Varud			
Tooraine ja materjal	3	-	423 251
Ettemaksed tarnijatele		-	109 468
Kokku varud		-	532 719
Käibevara kokku		1 526	1 121 742
Põhivara			
Materiaalne põhivara			
Masinad ja seadmed		-	8 100
Muu materiaalne põhivara		-	134 417
Põhivara akumulieeritud kulum (miinus)		-	-49 575
Kokku materiaalne põhivara	4	-	92 942
Põhivara kokku		-	92 942
VARAD KOKKU		1 526	1 214 684




KOHUSTUSED JA OMAKAPITAL

(kroonides)	Lisa	31.12.2003	31.12.2002
KOHUSTUSED			
Lühiajalised kohustused			
Võlad tarnijatele		-	80 241
Mitmesugused võlad			
Võlad emaettevõttele ja teiste konsolideerimisgrupi ettevõtetele		-	470 517
Kokku mitmesugused võlad		-	470 517
Maksuvõlad		-	115 651
Viitvõlad			
Võlad töötajale		-	131 359
Muud viitvõlad		-	90 528
Kokku viitvõlad		-	221 887
Lühiajalised kohustused kokku		-	888 296
OMAKAPITAL			
Osakapital	5	40 000	40 000
Reservid			
Kohustuslik reservkapital		28 535	28 535
Eelmiste perioodide jaotamata kasum		257 853	525
Aruandeaasta kasum		-324 862	257 328
Omakapital kokku		1 526	326 388
KOHUSTUSED JA OMAKAPITAL KOKKU		1 526	1 214 684




Kasumiaruanne

(kroonides)	Lisa	2003	2002
Müügitulu	8	7 019 032	5 753 543
Müüdnud tootangu (kaupade, teenuste) kulu	9	6 348 342	5 291 347
Brutokasum		670 690	462 196
Üldhalduskulud	10	973 645	744 425
Muud äritulud	6	1 860	546 545
Muud äriksulud	7	24 245	7 118
Äriksaum (-kahjum)		-325 340	257 198
Finantstulud ja -kulud			
Muud finantstulud ja -kulud		478	130
Kokku finantstulud ja -kulud		478	130
Kasum(-kahjum) enne tulumaksustamist		-324 862	257 328
ARUANDEAASTA PUHASKASUM		-324 862	257 328




Rahavoogude aruanne

(kroonides)	Lisa	2003	2002
Rahavood äritegevusest			
Puhaskasum		-324 862	257 328
Korrigeerimised			
Põhivara kulum ja väärtuse langus		20 327	23 741
Äritegevusega seotud nõuete ja ettemaksete muutus		580 197	-44 717
Varude muutus		532 719	-248 475
Äritegevusega seotud kohustuste ja ettemaksete muutus		-888 296	-125 340
Kokku rahavood äritegevusest		-79 915	-137 463
Rahavood investeerimistegevusest			
Materiaalse põhivara ost		-	-52 662
Materiaalse põhivara müük		72 615	4 627
Kokku rahavood investeerimistegevusest		72 615	-48 035
Rahavood finantseerimistegevusest			
Saadud laenud		1 100 000	-
Saadud laenude tagasimaksed		-708 000	-
Üleantud Viru RMT OÜ		-392 000	-
Kokku rahavood finantseerimistegevusest		-	-
RAHAVOOD KOKKU		-7 300	-185 498
Raha ja raha ekvivalendid perioodi alguses		8 720	194 218
Raha ja raha ekvivalentide muutus		-7 300	-185 498
Raha ja raha ekvivalendid perioodi lõpus		1 420	8 720



Omakapitali muutuste aruanne

	Osakapital	Kohustuslik reservkapital	Jaotamata kasum	Kokku
Saldo 31.12.2001	40 000	28 535	525	69 060
Aruandeperioodi puhaskasum	-	-	257 328	257 328
Saldo 31.12.2002	40 000	28 535	257 853	326 388
Aruandeperioodi puhaskasum	-	-	-324 862	-324 862
Saldo 31.12.2003	40 000	28 535	-67 009	1 526



Raamatupidamise aastaaruande lisad

Lisa 1. Raamatupidamise aastaaruande koostamisel kasutatud arvestusmeetodid ja hindamisalused

OÜ KJ Automaatika OÜ 2003. aasta raamatupidamise aastaaruanne on koostatud kooskõlas Eesti Vabariigi hea raamatupidamistavaga, mis tugineb rahvusvaheliselt tunnustatud arvestuse ja aruandluse põhimõtetele. Hea raamatupidamistava põhinõuded on kehtestatud Eesti Vabariigi Raamatupidamise seadusega ning seda täiendavad Raamatupidamise Toimkonna poolt väljaantavad juhendid.

OÜ KJ Automaatika kasumiaruanne on koostatud Raamatupidamise seaduse lisa 2 toodud kasumiaruande skeemi nr 2 alusel.

Raamatupidamise aastaaruanne on koostatud Eesti kroonides.

Raha ja raha ekvivalendid

Raha ning raha ekvivalentidena kajastatakse raha pangas, nõudmiseni hoiuseid ja lühiajalisi pangadeposiite. Rahavoogude aruandes kajastatakse rahavoogusid äritegevusest kaudsel meetodil. Investeerimis- ja finantseerimistegevusest tulenevaid rahavoogusid kajastatakse otsemeetodil.

Nõuded ostjate vastu

Ostjatelt laekumata arved on bilansis hinnatud lähtuvalt tõenäoliselt laekuvatest summadest. Seejuures hinnatakse iga kliendi laekumata arveid eraldi, arvestades teadaolevat informatsiooni kliendi maksevõime kohta. Ebatõenäoliselt laekuvad nõuded on sõltuvalt ebatõenäoliselt laekuva nõude tekkimise põhjustest kantud osaliselt või täies ulatuses üldhalduskuludesse. Ostjatelt laekumata arved, mille maksetähtaeg on ületatud rohkem kui 180 päeva võrra, on kantud kuludesse täies ulatuses. Lootusetud nõuded on kantud bilansist välja.

Varud

Varud võetakse arvele nende soetusmaksumuses, mis koosneb ostukuludest, tootmiskuludest ja muudest otsestest kulutustest, mis on vajalikud varude viimiseks nende olemasolevasse asukohta ja seisundisse.

Varude kuludes kajastamisel ja varude bilansilise väärtuse arvutamisel kasutatakse kaalutud keskmise hinna meetodit. Varud hinnatakse bilansis lähtudes sellest, kumb on madalam, kas nende soetusmaksumus või neto realiseerimismaksumus. Materjale hinnatakse alla juhul, kui nendest valmistatavate valmistoodete hinnanguline soetusmaksumus ületab samade valmistoodete neto realiseerimismaksumuse.

Varude hindamisel neto realiseerimismaksumusse kajastatakse allahindlusest tulenevad kulud allahindluse perioodil kasumiaruande kirjel *Realiseeritud toodete tulu*.

Materiaalne põhivara

Materiaalse põhivara kajastamisel bilansis on selle soetusmaksumusest maha arvatud akumulieeritud kulum ja vara väärtuse langusest tulenevad allahindlused.

Olulisuse printsiibist lähtudes kajastatakse põhivarana need varaobjektid, mille soetusmaksumus ületab 5 000 krooni ja mille kasulik eluiga on üle ühe aasta. Madalama soetusmaksumusega või lühema kasuliku elueaga varaobjektid kantakse kasutusse võtmisel kuluks ning nende üle peetakse arvestust bilansiväliselt.

Ettevõtte kasutab materiaalse põhivara amortiseerimisel lineaarset meetodit. Materiaalse põhivara gruppidele on üldjuhul määratud järgmised amortisatsiooninormid/kasulikud eluead:

Materiaalse põhivara grupp	Amortisatsiooninorm	Kasulik eluiga
Masinad ja seadmed	20 %	5 aastat
Muu inventar	18 – 35 %	2.8 – 5 aastat

Materiaalse põhivara objekti spetsiifika tõttu võib selle kasulik eluiga erineda muu sarnase grupi omast. Sellisel juhul vaadatakse seda eraldiseisvana ning määratakse talle sobiv amortisatsiooniperiood.

Materiaalsele põhivarale määratud amortisatsiooninormid vaadatakse üle, kui on ilmnenud asjaolusid, mis võivad oluliselt muuta põhivara või põhivaragrupi kasulikku eluiga. Hinnangute muutuste mõju kajastub aruandeperioodis ja järgnevatel perioodides.

Kui materiaalse põhivara objektile on tehtud selliseid parendustöid, mis tõstavad objekti võimet osaleda tulevikus majandusliku kasu loomisel, siis need kulutused lisatakse põhivara objekti soetusmaksumusele. Muud kulutused, mis pigem säilitavad põhivara võimet luua majanduslikku kasu, kajastatakse aruandeperioodi kuludes.

Vara väärtuse vähenemine

Igal bilansipäeval hindab ettevõtte juhtkond, kas on märke, mis võiksid viidata vara väärtuse langusele. Juhul kui on kahtlusi, mis viitavad varaobjekti väärtuse langemisele alla tema bilansilise väärtuse, viiakse läbi vara kaetava väärtuse test. Vara kaetav väärtus on võrdne kõrgemaga kahest näitajast: kas vara neto müügihinnast või kasutusväärtusest. Vara kasutusväärtuse hindamisel diskonteeritakse vara kasutamisest ja kasutusjärgsest müügist tekkivad tulevased rahavood nüüdisväärtusesse kasutades diskontmäärana intressimäära, mida investorid eeldaksid tulususena sarnasesse projekti investeerimisel. Kui testime 1.jaanuaril 2003 jõustunud Raamatupidamise Toimkonna juhendite kohaselt kajastatakse järgnevatel perioodidel dividendidelt arvestatavat ettevõtte tulumaksu tulumaksukuluna dividendide väljakuulutamise perioodi kasumiaruandes.

Tulude arvestus

Tulu kaupade müügist kajastatakse siis, kui olulised omandiga seonduvad riskid ja hüved on läinud üle ostjale ning müügitulu ja tehinguga seotud kulutusi on võimalik usaldusväärselt mõõta.

Tulu teenuste müügist kajastatakse lähtudes valmidusastme meetodist, teenuse osutamisest saadavad tulud ja kasum kajastatakse proportsionaalselt samades perioodides nagu teenuse osutamisega kaasnevad kulutused.


Intressitulu kajastatakse tekkepõhiselt.

Rahavoogude aruanne

Rahavoogude aruanne on koostatud kaudsel meetodil - äritegevuse rahavoogude leidmisel on korrigeeritud puhaskasumit elimineerides mitterahaliste tehingute mõju ja äritegevusega seotud käibevarade ning lühiajaliste kohustuse saldode muutused.


Bilansipäeva järgsed sündmused

Raamatupidamise aastaaruandes kajastuvad olulised varade ja kohustuste hindamist mõjutavad asjaolud, mis ilmnedid bilansi kuupäeva 31. detsember 2003 ja aruande



koostamise kuupäeva 25.03.2004.a vahemikul, kuid on seotud aruandeperioodil või varasematel perioodidel toimunud tehingutega.

Bilansipäevajärgsed sündmused, mida ei ole varade ja kohustuste hindamisel arvesse võetud, kuid mis oluliselt mõjutavad järgmise majandusaasta tulemust, on avalikustatud aastaaruande lisades.



Lisa 1. Nõuded ostjate vastu

(kroonides)

	31.12.2003	31.12.2002
Novotrade Invest AS	-	36 638
Fortum Termest AS	-	68 056
Muud	-	6 363
Kokku	-	111 057

Lisa 2. Nõuded emaettevõttele ja teiste konsolideerimisgrupi ettevõtetele

(kroonides)

	31.12.2003	31.12.2002
Viru Õlitööstus AS	-	191 655
Viru Kommunaalteenuste AS	-	180 000
Viru Biopuhastus AS	-	13 804
Viru Vesi AS	-	23 592
Viru Keemia Grupp AS	88	-
Kokku	88	409 051

Lisa 3. Varud

(kroonides)

	31.12.2003	31.12.2002
Tooraine ja materjal	-	423 251
Ettemaksed tarnijatele	-	109 468
Kokku	-	532 719

Lisa 4. Materiaalne põhivara

(kroonides)

	Masinaid	Kulum	Muu PV	Kulum	PV kokku	Kulum kokku	Jääk-maksumus
Saldo 31.12.2002	8 100	-270	134 417	-49 305	142 517	-49 575	92 942
Müük	-8 100	1 215	-134 417	68 687	-142 517	69 902	-72 615
Aasta kulum	-	-945	-	-19 382	-	-20 327	-20 327
Amortisatsiooni meetod ja määrad							
		20	Lineaarne	18-35			
Saldo 31.12.2003	-	-	-	-	-	-	-



Lisa 5. Omakapital

(kroonides)

	31.12.2003			31.12.2002		
	Üldsumma	Aktsiate arv	Nimiväärtus	Üldsumma	Aktsiate arv	Nimiväärtus
Osakapital	40 000	40	1 000	40 000	40	1 000

Lisa 6. Muud äritulud

(kroonides)

	31.12.2003	31.12.2002
Kursivahe	1 860	-
Eelmiste aastate tulu	-	546 545
Kokku	1 860	546 545

Lisa 7. Muud äriikulud

(kroonides)

	31.12.2003	31.12.2002
Maksuvõlad, viivised	35	67
Kursivahe	3 007	4 651
Viivised ja trahvid	20 948	-
Muud	255	2 400
Kokku	24 245	7 118

Lisa 8. Müügitulu geograafiliselt ja tegevusalade lõikes

(kroonides)


Piirkond	31.12.2003	31.12.2002
Eesti	7 019 032	5 753 543
Kokku	7 019 032	5 753 543

Lisa 9. Muu toodangu (kaupade, teenuste) kulu

(kroonides)

	31.12.2003	31.12.2002
Materjalid	4 081 389	1 374 146
Tööjõukulud	1 838 007	3 341 874
Kulum	20 327	23 741
Ostetud teenused	401 543	544 480
Muud kulud	7 076	7 106
Kokku	6 348 342	5 291 347

Juhatusel liige



Lisa 10. Üldhalduskulud

(kroonides)

	31.12.2003	31.12.2002
Materjalid	3 319	4 545
Tööjõukulud	122 892	212 009
Ostetud teenused	846 977	526 996
Muud kulud	457	875
Kokku	973 645	744 425

Lisa 11. Tehingud seotud osapoolega 2003.a.

(kroonides)

Ettevõtte nimi	Osapoolte kirjeldus	Müük	Ost
Viru Keemia Grupp AS	Viru Keemia Grupp AS	14 591	920 491
Viru Õlitööstus AS	Viru Keemia Grupp AS	2 814 969	468
Viru Vesi AS	Viru Keemia Grupp AS	1 039 064	15 293
Viru Transporditeenuste AS	Viru Keemia Grupp AS	19 615	89 688
Viru RMT OÜ	Viru Keemia Grupp AS	2 441 221	145 955
Viru Biopuhastus AS	Viru Keemia Grupp AS	63 136	-
Viru Kommunaalteenuste AS	Viru Keemia Grupp AS	57 600	-
Kokku		6 450 196	1 171 895

Lisa 12. Võlakohustused


(kroonides)

Laenud	Laenu summa	Antud 2003	Tagastatud 2003	Üleantud Viru RMT
Viru Keemia Grupp AS	1 100 000	1 100 000	708 000	392 000
Kokku	1 100 000	1 100 000	708 000	392 000

Viru Keemia Grupp AS ja OÜ KJ Automaatika vahel sõlmitud laenuleping 36/3 03.01.2003.a.

Laenu intress 5,7 % laenusummast kalendriaastas. Laenusumma tagastamise tähtpäev on 01.10.2003.a.

Lugeda alates 01.08.2003.a. (müügileping nr 51/8) Viru Keemia Grupp AS ja OÜ KJ Automaatika vahel 03.01.2003.a. sõlmitud laenulepingu nr 36/3 OÜ KJ Automaatika asemel lepingupooleks Viru RMT OÜ.

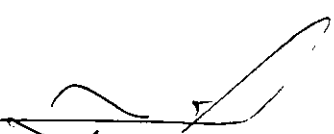


Lisa 13. Kasutusrent

(kroonides)

OÜ KJ Automaatika rendib kasutusrendi tingimustel mitmeid varasid. Aruandeaastal kajastati kuludes kasutusrendimakseid summas 99 427 krooni.

Kokku renditud põhivara	
soetusmaksumus	161 229
Aruandeperioodi maksed	99 427




Juhatus ja nõukogu allkirjad 2003. aasta majandusaasta aruandele

OÜ KJ Automaatika juhatus on koostanud 2003. aasta tegevusaruande ja raamatupidamise aastaaruande.

Juhatus:

Aleksi Kuznets

juhatuse liige




25.03.2004

Nõukogu on juhatuse poolt koostatud majandusaasta aruande, mis koosneb tegevusaruandest ja raamatupidamise aastaaruandest, läbi vaadanud ja aktsionäride üldkoosolekule esitamiseks heaks kiitnud.

Nõukogu:

Janek Parkman


nõukogu esimees



25.03.2004

Priit Rohumaa


nõukogu liige



25.03.2004


Rein Rahe

nõukogu liige



25.03.2004

Juhatus liige



Kasumi jaotamise ettepanek

Eelmiste perioodide jaotamata kasum	257 328
2003. aasta puhaskasum	-324 862


Kokku jaotuskõlbulik kasum seisuga 31.12.2003: -67 534

Juhatus teeb ettepaneku kasumit mitte jaotada.

Jaotamata kasumi jääk peale kasumi jaotamist -67 534

Aleksei Kuznets

juhatuse liige




25.03.2004

Osanike nimekiri

OÜ KJ Automaatika üle 10 % osadest määratud hääli omavate nimeliste aktsiate osanike nimekiri aastaaruande kinnitanud üldkoosoleku toimumise seisuga oli alljärgnev:

1. Viru Keemia Grupp AS

Registrikood:	10490531
Address:	Järveküla tee 14, 30328 Kohtla-Järve
Häälte arv:	40
Osa nimiväärtus:	40 000



OÜ KJ AUTOMAATIKA
OSANIKU KOOSOLEKU PROTOKOLL

Osaühingu ärinimi ja asukoht: OÜ KJ Automaatika, Jaama 14, Jõhvi.
Koosoleku toimumise koht: Osaühingu asukoht Jaama 14, Jõhvi.
Koosoleku toimumise aeg: 04.05.2004.aastal.
Koosoleku algus: kell 12⁰⁰

Koosolekust võttis osa ainuosanik: Viru Keemia Grupp AS, juhatuse esimehe Janek Parkman'i isikus – 40 häält, osa iga 1000 krooni annab ühe hääle, osa suurus 40.000 krooni;

Koosolekul oli esindatud 100 % häältest ja koosolek oli kutsutud kokku põhikirjajärgselt ja pädev vastu võtma otsuseid.

Koosolekut juhatas ja protokollis Janek Parkman.

Päevakord:

1. Osaühingu 2003.a. majandusaasta aruande kinnitamine
2. Osaühingu kasumi jaotamise ettepaneku kinnitamine.

Ainuosaniku esindaja kinnitas päevakorra ja asus päevakorrapunktide arutamisele.

1. Osaühingu 2003.a. majandusaasta aruande kinnitamine.

Juhatuse poolt kinnitamiseks esitatud 2003.a. majandusaasta aruanne vastab seadusele ja tegelikkusele.

AINUOSANIK OTSUSTAS:

Kinnitada OÜ KJ Automaatika 2003.a. majandusaasta aruanne.

Poolt: Viru Keemia Grupp AS esindaja Janek Parkman – 40 häält.

2. Osaühingu kasumi jaotamise ettepaneku kinnitamine.


Tutvunud juhatuse ettepanekuga osaühingu kasumi jaotamise kohta

AINUOSANIK OTSUSTAS:

Kinnitada OÜ KJ Automaatika 2003.a. kasumi jaotamise ettepanek, mille kohaselt osaühingu eelmiste perioodide jaotamata kasum on 257 328 krooni, 2003.a. puhaskasumiks on –324 862 krooni ning kokku jaotamata kasum on –67 534 krooni.

Poolt: Viru Keemia Grupp AS esindaja Janek Parkman – 40 häält.

Koosolek lõppes kell 12³⁰.




Janek Parkman
Osaniku esindaja
Koosoleku juhataja ja protokollija

Lisa 1

04.05.2004 osaniku üldkoosoleku protokollile

OÜ KJ AUTOMAATIKA
OSANIKU 04.05.2004 KOOSOLEKUST OSAVÕTNUD OSANIKE NIMEKIRI

1. Nimi: Viru Keemia Grupp AS
Aadress: Järveküla tee 14, Kohtla-Järve 30328
Registrikood 10490531
Osa suurus: 40.000 (nelikümmend tuhat) krooni
Häälte arv 40 häält, osa iga 1000 krooni annab ühe hääle.
Osa omandamise aeg: jaanuar, oktoober 1999



Janek Parkman
Osaniku esindaja
Koosoleku juhataja ja protokollija