

TARTU MAAKOHUS
REGISTRIOSAKOND
SISSE TULNUD

03. 07. 2006

17h. 63775
El.

AS TIKSOJA PUIDUGRUPP

MAJANDUSAASTA ARUANNE

01.jaanuar - 31.detsember 2005.a.

Reg.nr. : 10151651
Adress: Tiksoja, Tähtvere vald, 51014 Tartumaa
Telefon: 372 730 1860
Faks: 372 730 1861
E-mail: info@tiksoja.ee
Kodulehekülg: www.tiksoja.ee
Põhitegevusala: täispuitmööbli tootmine
Lisatud dokumendid: audiitori järelaudusotsus
kasumijaotamise ettepanek

03.07.2006

SISUKORD

| | |
|---|----|
| Tegevusaruanne | 3 |
| RAAMATUPIDAMISE AASTAARUANNE | |
| Juhatuse deklaratsioon | 4 |
| Bilanss | 5 |
| Kasumiaruanne | 6 |
| Omakapitali aruanne | 7 |
| Rahavoogude aruanne | 8 |
| LISAD | |
| Lisa 1. Aastaruande koostamisel kasutatud arvestusmeetodid | 9 |
| Lisa 2. Raha | 11 |
| Lisa 3. Finantsinvesteeringud | 11 |
| Lisa 4. Nõuded ja ettemaksud | 11 |
| Lisa 5. Maksud | 12 |
| Lisa 6. Varud | 12 |
| Lisa 7. Materiaalne põhivara | 12 |
| Lisa 8. Laenukohustused | 13 |
| Lisa 9. Võlad ja ettemaksud | 13 |
| Lisa 10. Aktsiakapital | 13 |
| Lisa 11. Müügitulu | 13 |
| Lisa 12. Muud äritulud ja -kulud | 14 |
| Lisa 13. Tulumaks | 14 |
| Juhatuse ja nõukogu allkirjad 2005.a. majandusaasta aruandele | 15 |
| Audiitori järeldusotsus | |
| Kasumi jaotamise ettepanek | |



TARTU MAAKOHUS
REGISTRIOSAKOND
SISSE TULNUD

03. 07. 2006

Tegevusaruanne

AS Tiksoja Puidugrupp on moodustatud 1997. aastal kahe eraisiku poolt. Aktsiaseltsi põhitegevusalaks on täispuitmööbli tootmine. Ettevõtte tootmiskompleks asub Tartumaal, Tiksojal.

2005. aasta realiseerimise netokäive oli 64 924 tuh. krooni (2004.a. 57 724 tuh. krooni) ja puhaskasum 10 705 tuh. krooni (2004.a. 8 445 tuh. Krooni).

Ettevõttes töötas 2005.aastal keskmiselt 80 töötajat, kelle palgafond kokku moodustas 7 743 tuh. krooni. Juhatuse liikme tasusid maksti 96 tuh. krooni. Nõukogu liikmetele tasusid ei makstud. Muid tasusid ja soodustusi 2005.aastal tegevjuhtkonnale ja kõrgema juhtkonna liikmetele ei tehtud.

AS Tiksoja Puidugrupp on avatud mõningasele valuutariskile eelkõige toodangu müügil. Põhiline müügivaluuta on euro, mille kurss Eesti krooni suhtes on fikseeritud ja vähesel määral Suurbritannia naelsterlingus, mille kurss Eesti krooni suhtes on kõikuv. Kokkuvõttes peab juhtkond valuutakursi muutuse mõju ettevõtte majandustulemusele ebaoluliseks.

Kuna ettevõtte ei kasuta intressiga seotud võõrkapitali, on intressi ja börsikursside muutumise risk oluline investeerimistegevuse suhtes. Ettevõtte on investeerinud oma vaba kapitali erinevatesse Sampo Varahalduse poolt hallatavatesse lühi- ja pikaajalistesse väärtpaberitesse. Väärtpaberid kajastatakse turuväärtuses, s.t. nende hinnamuutused väärtpaberite turul mõjutavad ettevõtte investeringu väärtust.

Peamised suhtarvud 2005.a.majandusaasta kohta koos võrdlusandmetega on järgmised:

| | 2005 | 2004 |
|--------------------------------------|------|------|
| Käibe kasv % | 12,5 | 14,3 |
| Brutokasumi määr % | 26,6 | 23,4 |
| Kasumi kasv % | 26,8 | 21,2 |
| Puhasrentaablus % | 16,5 | 14,6 |
| Lühiajaliste kohustuste kattekordaja | 3,5 | 3,5 |
| ROA % | 22,4 | 23,1 |
| ROE % | 27,3 | 29,1 |

Suhtarvude arvutamisel kasutatud valemid:

Käibe kasv (%) = (müügitulu 2005 – müügitulu 2004)/ müügitulu 2004 * 100

Brutokasumimäär (%) = brutokasum/müügitulu * 100

Kasumi kasv (%) = (puhaskasum 2005 – puhaskasum 2004)/ puhaskasum 2004 * 100

Puhasrentaablus (%) = puhaskasum/ müügitulu * 100

Lühiajaliste kohustuste kattekordaja (kordades) = käibevara/lühiajalised kohustused

ROA (%) = puhaskasum/ varad kokku * 100

ROE (%) = puhaskasum/ omakapital kokku * 100



TARTU MAAKOHUS
REGISTRIOSAKOND
SISSE TULNUD

03.07.2006

RAAMATUPIDAMISE AASTAARUANNE


JUHATUSE DEKLARATSIOON

AS Tiksoja Puidugrupp juhatus kannab vastutust 2005.aasta raamatupidamise aastaaruande õigsuse eest ja kinnitab järgmist:


- raamatupidamise aastaaruande koostamisel rakendatud arvestusmeetodid on vastavuses raamatupidamise seaduse ja hea raamatupidamistava nõuetega,
- aruanne kajastab õigesti ja õiglaselt ettevõtte finantsseisundit ja majandustulemusi,
- juhatuse hinnangul on AS Tiksoja Puidugrupp jätkuvalt tegutsev majandusüksus.

Hanno Murrand

juhatuse liige



..... 22.07.2006.a.



BILANSS

(tuhandetes kroonides)

Lisa nr. 31.12.05 31.12.04

TARTU MAAKOHUS
REGISTRIOSAKOND
SISSE TULNUD

03.07.2006

VARAD**Käibevara****Raha**

2 11 124 10 203

Lühiajalised finantsinvesteeringud

3 2 040 1 085

Nõuded ja ettemaksed

4

Nõuded ostjate vastu

5 540 4 492

Maksude ettemaksed ja tagasinõuded

5 850 1 020

Muud nõuded

20 18

Ettemaksed teenuste eest

25 24

Kokku

6 435 5 554

Varud

6

Tooraine ja materjal

4 358 4 572

Valmistoodang

397 255

Kokku

4 755 4 827

Käibevara kokku

24 354 21 669

Põhivara**Pikaajalised finantsinvesteeringud**

3 7 059 0

Materiaalne põhivara

7

Maa

452 452

Ehitised

11 013 7 254

Masinad ja seadmed

4 800 5 167

Lõpetamata ehitised ja ettemaksed

75 2 082

Kokku

16 340 14 955

Põhivara kokku

23 399 14 955

VARAD KOKKU

47 753 36 624

KOHUSTUSED JA OMAKAPITAL**Kohustused****Lühiajalised kohustused****Laenukohustused**

8 714 714

Võlad ja ettemaksed

9

Võlad tarnijatele

2 890 3 897

Võlad töövõtjatele

816 663

Maksuvõlad

5 265 54

Muud võlad

1 301 194

Saadud ettemaksed

989 624

Kokku

6 261 5 432

Lühiajalised kohustused kokku

6 975 6 146

Pikaajalised kohustused

Pikaajalised laenukohustused

8 1 503 1 503

Pikaajalised kohustused kokku

1 503 1 503

Kohustused kokku

8 478 7 649

Omakapital

Aktsiakapital

10 1 002 1 002

Kohustuslik reservkapital

100 100

Ümberhindluse reserv

3 795 0

Eelmiste perioodide jaotamata kasum

26 673 19 428

Aruandeaasta kasum

10 705 8 445

Omakapital kokku

39 275 28 975

KOHUSTUSED JA OMAKAPITAL KOKKU

47 753 36 624



TARTU MAAKOHUS
REGISTRIOSAKOND
SISSE TULNUD

03.07.2006

KASUMIARUANNE

| (tuhandetes kroonides) | Lisa nr. | 2005 | 2004 |
|-------------------------------------|----------|---------------|---------------|
| Müügitulu | 11 | 64 924 | 57 724 |
| Müüdnud toodangu kulu | | -47 648 | -44 220 |
| Brutokasum | | 17 276 | 13 504 |
| Turustuskulud | | -1 409 | -1 403 |
| Üldhalduskulud | | -5 009 | -3 696 |
| Muud äritulud | 12 | 100 | 64 |
| Muud ärikulud | 12 | -37 | 0 |
| Ärikasum | | 10 921 | 8 469 |
| Finantstulud ja -kulud | | | |
| lühiajalistelt investeringutelt | 2,3 | 165 | 185 |
| valuutakursi muutusest | | -2 | 2 |
| Kokku finantstulud ja -kulud | | 163 | 187 |
| Kasum majandustegevusest | | 11 084 | 8 656 |
| 9.Tulumaks | 13 | -379 | -211 |
| Aruandeaasta puhaskasum | | 10 705 | 8 445 |

TARTU MAAKOHUS
REGISTRIOSAKOND
SISSE TULNUD

03.07.2006

OMAKAPITALI MUUTUSTE ARUANNE

| (tuhandetes kroonides) | Lisa nr. | 2005 | 2004 |
|----------------------------------|----------|---------------|---------------|
| Aktsiakapital | | | |
| Jääk aasta alguses | | 1 002 | 1 002 |
| Jääk perioodi lõpul | 10 | 1 002 | 1 002 |
| Kohustuslik reservkapital | | | |
| Jääk aasta alguses | | 100 | 100 |
| Jääk perioodi lõpus | | 100 | 100 |
| Ümberhindluse reserv | | | |
| Jääk aasta alguses | | 0 | 0 |
| Kasumiaruandes kajastamata tulu | 3 | 795 | 0 |
| Jääk perioodi lõpus | | 795 | 0 |
| Eelmiste perioodide kasum | | | |
| Jääk aasta alguses | | 19 428 | 13 059 |
| Puhaskasumi jagamine | | 8 445 | 6 969 |
| Dividendide maksmine | 13 | -1 200 | -600 |
| Jääk perioodi lõpus | | 26 673 | 19 428 |
| Aruandeaasta puhaskasum | | | |
| Jääk aasta alguses | | 8 445 | 6 969 |
| Puhaskasumi jagamine | | -8 445 | -6 969 |
| Aruandeaasta puhaskasum | | 10 705 | 8 445 |
| Jääk perioodi lõpus | | 10 705 | 8 445 |
| Omakapital kokku | | 39 275 | 28 975 |




03.07.2006

RAHAVOOGUDE ARUANNE

(tuhandetes kroonides)

| | Lisa nr. | 2005 | 2004 |
|--|----------|----------------|---------------|
| Rahavood äritegevusest | | | |
| Ärikasum | | 10 921 | 8 469 |
| Korrigeerimised: | | | |
| põhivara kulum ja väärtuse langus | 7 | 3 617 | 2 288 |
| Äritegevusega seotud nõuete muutus | 4 | -881 | -2 121 |
| Varude muutus | 6 | 72 | -193 |
| Äritegevusega seotud kohustuste muutus | 9 | 829 | 3 807 |
| Makstud ettevõtte tulumaks | 13 | -379 | -211 |
| Rahavood äritegevusest kokku | | 14 179 | 12 039 |
| Rahavood investeerimistegevusest | | | |
| Põhivara ost | 7 | -4 926 | -5 440 |
| Ettemaksed põhivara eest | 7 | -75 | -42 |
| Finantsinvesteeringute ost | 3 | -8 289 | -1 000 |
| Finantsinvesteeringute müük | 2,3 | 1 234 | 100 |
| Rahavood investeerimistegevusest kokku | | -12 056 | -6 382 |
| Rahavood finantseerimistegevusest | | | |
| Dividendide väljamakse | 13 | -1 200 | -600 |
| Rahavood finantseerimistegevusest kokku | | -1 200 | -600 |
| Rahavood kokku | | 923 | 5 057 |
| Raha algjääk | | 10 203 | 5 144 |
| Rahajäägi muutus | | 923 | 5 057 |
| Valuutakursside muutus | | -2 | 2 |
| Raha lõppjääk | 2 | 11 124 | 10 203 |



Raamatupidamise aastaaruande lisad

03.07.2006

Lisa 1. Aastaaruande koostamisel kasutatud arvestusmeetodid ja hindamisalused

AS Tiksoja Puidugrupp 2005.aasta raamatupidamise aastaaruanne on koostatud vastavalt Eesti Vabariigi raamatupidamise seadusele ja heale raamatupidamistavale, järgides EV Raamatupidamise Toimkonna juhendeid ja kehtivaid õigusakte. AS Tiksoja Puidugrupp kasutab kasumiaruande koostamisel skeemi nr.2.

Aruandeaastal muudeti kasutatavat bilansiskeemi seoses Raamatupidamise Toimkonna poolt tehtud muudatustega Raamatupidamise seaduses, näitajate võrreldavuse tagamiseks on korrigeeritud eelmise perioodi andmeid. Seoses finantsinvesteeringu ümberklassifitseerimisega 2005.aastal on Sampo Uus Euroopa Fondi osakud 2005.aasta majandusaasta bilansis kajastatud pikaajalise finantsinvesteeringuna. Aastaaruanne on koostatud tuhandetes Eesti kroonides.

Raha

Rahana näidatakse sularaha kassas, arvelduskontode jääke ning Sampo Likviidsusfondi osakuid.. Arvestust peetakse Eesti kroonides, välisvaluutajäägid hinnatakse ümber Eesti kroonidesse operatsioonipäeval kehtiva Eesti Panga valuutakursi järgi. Kursimuutused kajastatakse kasumiaruandes finantstuluna või -kuluna.

Välisvaluutatehingud

Välisvaluutas fikseeritud tehingud kajastatakse tehingu päeval kehtinud Eesti Panga valuutakursi alusel. Välisvaluutas arvestatud varad ja kohustused hinnatakse bilansipäeval ümber Eesti kroonidesse selle päeva Eesti Panga valuutakursi alusel. Kursivahed arvestatakse perioodi tulusse või kulusse.

Lühiajalised finantsinvesteeringud

Siin näidatakse lühiajalisi investeeringuid kauplemisesmärgil soetatud omakapitaliinstrumentidesse ja võlakirjadesse, mis realiseeritakse järgmise majandusaasta vältel. Omakapitaliinstrumente kajastatakse õiglasel väärtuses (turuhinnas), lunastustähtjani hoitavaid võlakirju soetusmaksumusel. Õiglasel väärtuse muutused kajastatakse kasumi või kahjumina aruandeperioodi kasumiaruandes.

Nõuded ja ettemaksed

Ostjatelt laekumata summad hinnatakse ostjate lõikes. Summad, mille laekumine on ebatõenäoline, kantakse kuluks ja bilansist maha. Kasumiaruandes kajastatakse need summad müüdud toodete kuluna. Eelmistel perioodidel kuluks kantud ja aruandeaastal laekunud nõuded kajastatakse muude ärituludena.

Siin kajastatakse ka maksude ettemakseid ja tagasinõudeid, muid lühiajalisi nõudeid, tulevaste kulude ettemakseid, tagasinõudeid riigielarvest jne.

Varud

Tooraine ja materjal võetakse arvele soetusmaksumusel, mis koosneb nende soetamisega seotud otsestest ja kaudsetest kuludest nagu ostuhind, transpordikulu, mittetagastuvad maksed ja kajastatakse bilansis keskmises soetushinna meetodil. Valmistoodang võetakse arvele tootmisomahinnas, mis koosneb tootmise otsekuludest ja tootmise üldkuludest. Toodangut

arvestatakse keskmise laohinna meetodil. Lõpetamata toodangut arvele ei võeta, kasutatud tooraine ja materjal näidatakse varudena.

03.07.2006

Pikaajalised finantsinvesteeringud

Siin näidatakse omakapitaliinstrumendid ja võlainstrumendid, mida ei realiseerita järgmisel majandusaastal. Omakapitaliinstrumendid kajastatakse õiglasel väärtuses, võlainstrumendid soetusmaksumuses. Õiglase väärtuse muutused kajastatakse kuni vara realiseerimiseni omakapitalis finantsvarade ümberhindluse reservis.

Materiaalne põhivara

Põhivaraks loetakse vara, mille kasulik eluiga on üle ühe aasta ja soetusmaksumus alates 10 000 kroonist. Põhivara võetakse arvele soetusmaksumuses, mis koosneb ostuhinnast ja soetamisega seotud otsestest väljaminekutest nagu transport, paigaldus, projekteerimine jne. Põhivara parendamiskulud liidetakse põhivara maksumusele, hoolduskulud kajastatakse aruandeperioodi kuludes. Põhivara kajastatakse bilansis tema soetusmaksumuses, millest on maha arvatud akumulieeritud kulum ja võimalikud allahindlused.

Amortisatsiooni arvestamise meetod

Materiaalse põhivara amortiseerimisel kasutatakse lineaarset meetodit. Erinevatele põhivara gruppidele on kehtestatud järgmised kasulikud eluead:

| Materiaalse põhivara grupp | Amortisatsiooninorm | Kasulik eluiga |
|----------------------------|---------------------|----------------|
| Maa | ei amortiseerita | |
| Ehitised | 8-10% | 10-12,5 aastat |
| Masinad ja seadmed | 20-25% | 4-5 aastat |

Kohustused

Kohustused, mille tagasimaksetähtaeg on bilansipäevast arvestatuna alla aasta, kajastatakse lühiajaliste kohustuste all, üle aastase tagasimaksetähtajaga kohustused esitatakse pikaajaliste kohustustena. Laenukohustuste all näidatakse laene füüsilistel ja juriidilistel isikutelt. Võlgade ja ettemaksete hulgas näidatakse ostjate ettemakseid järgmise aruandeperioodi eest, lühiajalist võlgnevust tarnijatele kaupade ja teenuste eest, maksuvõlgu, mille maksetähtaeg on järgmisel aruandeperioodil.

Siin näidatakse ka võlgnevus töötajatele koos puhkusereserviga, välja maksmata dividend, arvestatud maksud, mille maksetähtaeg pole saabunud.

Tulude ja kulude arvestus

Müügitulu kajastatakse siis, kui kaupade omandiõigus on ostjale üle läinud. Teenuste tulu kajastatakse siis, kui tellijale on teenus osutatud. Põhivara müüki kajastatakse saldeerituna muudes ärituludes (-kuludes) kasumina (kahjumina) põhivara müügist. Valuutakursi kasumid ja -kahjumid, mis on seotud ostjate või hankijatega, kajastatakse saldeerituna muudes ärituludes või -kuludes. Muud kursikasumid ja -kahjumid kajastatakse saldeerituna finantstuludes ja -kuludes.

Müüdnud toodangu kuluna näidatakse müügitulu maksumust tootmisomahinnas ja ebatõenäoliselt laekuvad nõuded ostjate vastu. Turustuskulude all kajastatakse müügiga seotud perioodikuludid, mida ei arvestata tootmisomahinda (müügitransport, komisjonitasud, tollikulud). Üldhalduskuludesse kantakse haldusfunktsiooni täitmiseks tehtud kulud. Tulumaksu real kajastatakse aruandeperioodil väljamakstud dividendide tulumaks.



Lisa 2. Raha ja pangakontod

| | 31.12.2005 | 31.12.2004 |
|--|--------------|--------------|
| Raha kassas ja arveldusarvetel, tuh.krooni | 2197 | 268 |
| Sampo Likviidsusfondi osakud õiglasest väärtuses, tuh.krooni | 8927 | 9935 |
| KOKKU | 11124 | 10203 |
| Sampo Likviidsusfondi osakute arv, tk. | 7418 | 8418 |
| Sampo Likviidsusfondi osaku väärtus, krooni | 1203,37 | 1180,17 |

Likviidsusfondi osakute müügikasum 2005.a. oli 10,6 tuhat krooni, kasum osakute ümberhindlusest õiglasest väärtusest 123,8 tuhat krooni. Kokku kasum 134,4 tuhat krooni on esitatud rahavoogude aruandes real rahavood finantsinvesteeringute müügist. Likviidsusfondi osakud ise on rahavoogude aruandes näidatud rahajäägi koosseisus.

TARTU MAAKOHUS
REGISTRIOSAKOND
SISSE TULNUD

03.07.2006

Lisa 3. Finantsinvesteeringud

| <u>Lühiajalised finantsinvesteeringud, tuh.krooni</u> | 2005 | 2004 |
|---|-------------|-------------|
| Algsaldo | 1085 | 0 |
| Investeeringufondi osakute soetamine | 0 | 1000 |
| Võlakirjade soetamine | 3110 | 0 |
| Võlakirjade lunastamine, soetusmaksumuses | -1070 | 0 |
| Investeeringufondi osakute ümberhindlus õiglasest väärtusele | | 1085 |
| Lühiajalise investeeringu ümberklassifitseerimine pikaajaliseks | -1085 | |
| Löppsald | 2040 | 1085 |

Võlakirjade müügihind 1100 tuh.krooni, müügikasum 30,3 tuh.krooni. Võlakirjad, soetushinnaga 2040 tuh.krooni, lunastatakse 2006.a. jooksul.

| <u>Pikaajalised finantsinvesteeringud, tuh.krooni</u> | soetushind | 31.12.2005 |
|---|------------|-------------|
| Lühiajalise investeeringu ümberklassifitseerimine pikaajaliseks | 1085 | 1402 |
| Investeeringufondide osakud | 2500 | 2852 |
| Aktsiad | 645 | 771 |
| Dow Jones EuroStoxx 50 indeksiga seotud hoius (130 000 EUR) | 2034 | 2034 |
| Löppsald | | 7059 |

Pikaajaliste fin. investeeringute ümberhindlusest õiglasest väärtusele saadud kasum 795 tuh.krooni kajastatakse omakapitalis ümberhindluse reservis

| <u>Finantsinvesteeringute ost kokku, tuh.krooni</u> | 2005 |
|--|-------------|
| Võlakirjade soetamine | 3110 |
| Investeeringufondide osakute soetamine | 2500 |
| Aktsiate soetamine | 645 |
| 130 000 EUR deponeerimine Dow Jones EuroStoxx 50 indeksihoidusse | 2034 |
| Kokku | 8289 |

| <u>Finantsinvesteeringute müük, tuh.krooni</u> | 2005 |
|---|-------------|
| Võlakirjade lunastamine | 1100 |
| Rahana kajastatud Likviidsusfondi osakute ümberhindluse kasum | 134 |
| Kokku | 1234 |

Lisa 4. Nõuded ja ettemaksud

| (tuhandetes kroonides) | 31.12.2005 | 31.12.2004 |
|--|-------------|-------------|
| Ostjate tasumata summad | 6040 | 4992 |
| Ebatõenäoliselt laekuvad summad | -500 | -500 |
| Maksude ettemaksud | 850 | 1020 |
| Riigieelarvest tagastatavad summad | 1 | 1 |
| Tasutud tagatisrahad | 3 | 4 |
| Ettemakstud tulevaste perioodide kulud | 25 | 24 |
| Nõuded töötajate vastu | 16 | 13 |
| KOKKU | 6435 | 5554 |



Lisa 5. Maksud

TARTU MAAKOHUS
REGISTRIOSAKOND
SISSE TULNUD

| (tuhandetes kroonides) | 31.12.2005 | | 31.12.2004 | |
|-----------------------------|------------|------------|-------------|-----------|
| | ettemaks | võlg | ettemaks | võlg |
| Maksuliik | | | | |
| Käibemaks | 850 | 0 | 1018 | 0 |
| Käibemaksu intress | 0 | 0 | 1 | 0 |
| Tagastatav impordikäibemaks | 0 | 0 | 1 | 0 |
| Kinnipeetud tulumaks | 0 | 101 | 0 | 32 |
| Ettevõtte tulumaks | 0 | 1 | 0 | 0 |
| Sotsiaalmaks | 0 | 150 | 0 | 20 |
| Kogumispensioni makse | 0 | 5 | 0 | 1 |
| Töötuskindlustusmaks | 0 | 8 | 0 | 1 |
| KOKKU | 850 | 265 | 1020 | 54 |

Maksuintressid aruandeperioodi eest 33 krooni.

03.07.2006


Lisa 6. Varud

| Varude liik | (tuhandetes kroonides) | 31.12.2005 | 31.12.2004 |
|---------------------|------------------------|-------------|-------------|
| Saematerjali varu | | 3684 | 3841 |
| Muu tootmismaterjal | | 674 | 731 |
| Valmistoodang | | 397 | 255 |
| KOKKU | | 4755 | 4827 |

Varud arvestatakse keskmise laohinna meetodil. Varude allahindlusi pole toimunud, varusid ei ole kohustuste katteks panditud.

Lisa 7. Materiaalne põhivara

| (tuhandetes kroonides) | Soetamine | | Kulum | | Jääkväärtus | |
|-------------------------------|---------------|---------------|---------------|---------------|---------------|---------------|
| Maa ja ehitised | 2005 | 2004 | 2005 | 2004 | 2005 | 2004 |
| Jääk perioodi algul | 10002 | 6 766 | -2 296 | -1 594 | 7 706 | 5 172 |
| Lõpetatud ehitised | 5204 | | | | 5 204 | 0 |
| Parendused | 341 | 3 236 | | | 341 | 3 236 |
| Mahakandmine | -1110 | | 541 | | -569 | |
| Kulum | | | -1 217 | -702 | -1 217 | -702 |
| Jääk perioodi lõpul | 14 437 | 10 002 | -2 972 | -2 296 | 11 465 | 7 706 |
| Lõpetamata ehitised | | 2 040 | | | | 2 040 |
| Masinad ja seadmed | | | | | | |
| Jääk perioodi algul | 8658 | 8 054 | -3 491 | -1 905 | 5 167 | 6 149 |
| Soetatud | 1463 | 604 | | | 1 463 | 604 |
| Müüdüd | | | | | 0 | 0 |
| Maha kantud | -12 | | 12 | | 0 | 0 |
| Kulum | | | -1 830 | -1 586 | -1 830 | -1 586 |
| Jääk perioodi lõpul | 10 109 | 8 658 | -5 309 | -3 491 | 4 800 | 5 167 |
| Põhivara kokku | | | | | | |
| Jääk perioodi algul | 18660 | 14 820 | -5 787 | -3 499 | 12 873 | 11 321 |
| Soetatud | 6 667 | 604 | | 0 | 6 667 | 604 |
| Müüdüd | 0 | 0 | | 0 | 0 | 0 |
| Parendused | 341 | 3 236 | | 0 | 341 | 3 236 |
| Maha kantud | -1 122 | 0 | 553 | 0 | -569 | 0 |
| Kulum | | | -3 047 | -2 288 | -3 047 | -2 288 |
| Jääk perioodi lõpul | 24 546 | 20 700 | -8 281 | -5 787 | 16 265 | 14 913 |
| Ettemaks põhivara eest | | | | | 75 | 42 |



Amortisatsiooni arvutamisel kasutatakse lineaarset meetodit, masinate ja seadmete puhul on amortisatsiooninorm 20-25% aastas, ehitiste puhul 8-10% aastas. Põhivara maksumuse alampiir 10 tuh.krooni; maa bilansiline maksumus on 452 tuh.krooni, seda ei amortiseerita. 2005.aastal põhivara ümberhindlusi ei toimunud. Ettemaksuna põhivara eest kajastatakse sõiduauto eest tasutud ettemaksu.

03.07.2006

Lisa 8. Laenukohustused

Lühiajalise laenuna on kajastatud protsendita laen eraisikult summas 713,6 tuhat krooni. Laenu tagasimakse tähtaega on pikendatud kuni 31.12.2006.a. 2005.aastal laenuintresse tasutud pole. Pikaajaline võlakohustus 1503,4 tuhat krooni koosneb pikaajalisest protsendita laenust aktsionäridelt.

Lisa 9. Võlad ja ettemaksed

| (tuhandetes kroonides) | 31.12.2004 | 31.12.2004 |
|--|-------------|-------------|
| Võlad tarnijatele | 2890 | 3897 |
| Kuludesse arvestatud, kuid väljamaksmata töötasu | 718 | 580 |
| Puhkusereserv | 98 | 83 |
| Maksuvõlad | 265 | 54 |
| Väljamaksmata töötasudelt arvestatud maksud | 240 | 194 |
| Väljamaksmata dividend koos tulumaksukuluga | 1053 | 0 |
| Võlg aruandvale isikule | 8 | 0 |
| Rentniku poolt ettemakstud renditasu jääk | 989 | 624 |
| KOKKU | 6261 | 5432 |

Lisa 10. Aktsiakapital

AS Tiksoja Puidugrupp aktsiakapital üldsummas 1002 tuhat krooni jaguneb 100 200 lihtaktsiaks nimiväärtusega 10 krooni. Aktsiaid pole tagasi ostetud ega tühistatud.

Lisa 11. Müügitulu

| Riikide lõikes, tuhandetes kroonides | % | 2005 | 2004 |
|--------------------------------------|------------|---------------|---------------|
| Prantsusmaa | 23 | 14 904 | 13 029 |
| Suurbritannia | 23 | 14 980 | 12 996 |
| Holland | 10 | 6 223 | 5 750 |
| Saksamaa | 18 | 12 032 | 13 265 |
| Eesti | 13 | 8 447 | 6 784 |
| Ungari | 4 | 2 347 | 936 |
| Norra | 3 | 2 065 | 384 |
| Muud riigid | 6 | 3 926 | 4 580 |
| KOKKU | 100 | 64 924 | 57 724 |

| Tegevusalade lõikes, tuhandetes kroonides | 2005 | 2004 |
|---|---------------|---------------|
| Mööblitoodang müük | 63 475 | 56 949 |
| Puitbriketi müük | 187 | 0 |
| Kommunaalteenuste osutamine | 540 | 212 |
| Muu käive | 722 | 563 |
| KOKKU | 64 924 | 57 724 |



Lisa 12. Muud äritulud ja -kulud

03.07.2006

| Muud äritulud, tuh.krooni | 2005 | 2004 |
|---------------------------------------|-------------|-------------|
| Saadud viivised | 7 | 0 |
| Saadud enammakse | 93 | 0 |
| Bilansist maha kantud nõude laekumine | 0 | 44 |
| Kasum valuutakursi muutusest | 0 | 18 |
| Muud tulud | 0 | 2 |
| Kokku | 100 | 64 |
| Muud ärikulud, tuh.krooni | 2005 | 2004 |
| Saadud kahjunõue | 35 | 0 |
| Kahjum valuutakursi muutusest | 2 | 0 |
| Kokku | 37 | 0 |


Lisa 13. Tulumaks

2005.a. majandusaastal otsustati maksta 1200 tuh.krooni dividende. Tulumaksukulu välja kuulutatud dividendidelt oli 379 tuh.krooni. Jaotamata kasum seisuga 31.12.2005 oli 38 173 tuh.krooni, sellest omanikele on maksimaalselt võimalik välja jaotada dividendidena 29 393 tuh.krooni.



03. 07. 2006


AS Tiksoja Puidugrupp juhatus on koostanud 2005.aasta majandusaasta aruande. Üldkoosolek kinnitas aruande 26. mail 2006 a. Aruandele on koos kuupäeva märkimisega alla kirjutanud:



Hanno Murrand
juhatuse liige,

08. 06. 2006


kuupäev



Mart Thalfeldt
nõukogu liige

02. 06. 2006

kuupäev



Kuno Kurg
nõukogu liige

30. 05. 2006


kuupäev



Marcel Vichmann
nõukogu liige

03. 07. 2006

kuupäev



03.07.2006


**AUDIITORI JÄRELDUSOTSUS
AS TIKSOJA PUIDUGRUPP OSANIKELE**

Olen kontrollinud AS Tiksoja Puidugrupp 31.12.2005 lõppenud majandusaasta kohta koostatud aruannet. Aastaruande koostamine on ettevõtte juhtkonna kohustus. Audiitori ülesanne on anda auditi tulemustele tuginedes omapoolne hinnang aastaruande kohta.

Sooritasin auditi kooskõlas Eesti Vabariigi audiitortegevuse eeskirjadega. Nimetatud eeskirjad nõuavad, et audit planeeritaks ja sooritataks viisil, mis võimaldaks piisava kindlustundega otsustada, kas aastaruandes sisaldub olulisi vigu. Auditi käigus olen väljavõtteliselt kontrollinud tõendusmaterjale, millel põhinevad aastaruandes esitatud näitajad. Audit hõlmas ka aastaruande koostamisel kasutatud arvutuspõhimõtete ja juhtkonnapoolsete raamatupidamislike hinnangute kriitilist analüüsi ning seisukohavõttu aastaruande esituslaadi suhtes tervikuna. Arvan, et audit annab piisava aluse arvamuse avaldamiseks aastaruande kohta.

Olen seisukohal, et Eesti Vabariigi Raamatupidamise seadusest lähtuvalt koostatud aastaruanne, mis näitab 2005. aasta finants-
tulemuseks 10 705 tuhat krooni kasumit ja varade kogumahuks
47 753 tuhat krooni, kajastab õigesti ja õiglaselt AS Tiksoja
Puidugrupp majandusaasta tulemit ja finantsseisundit seisuga
31.12.2005.

Tallinnas, 24.5.2006



Aare Olander
Vannutatud audiitor

TARTU MAAKOHUS
REGISTRIOSAKOND
SISSE TULNUD

03. 07. 2006

KASUMI JAOTAMISE ETTEPANEK

Aktsiaseltsi Tiksoja Puidugrupp jaotamata kasum on:

| | |
|---|---------------|
| 2005.a. puhaskasum, tuh.kr. | 10 705 |
| Ümberhindluse reserv, tuh.kr. | 795 |
| <u>Eelmiste perioodide jaotamata kasum, tuh.kr.</u> | <u>26 673</u> |
| Kokku jaotuskõlblik kasum seisuga 31.12.2005, tuh.kr. | 38 173 |

Juhatus teeb ettepaneku kasumi alljärgnevaks jaotamiseks:

| | |
|--|--------|
| Dividendideks, tuh.kr. (11,98 krooni aktsialt) | 1 200 |
| Jaotamata kasumi jääk pärast kasumi jaotamist, tuh.kr. | 36 973 |