

TARTU MAAKOHUS
REGISTRICSAKOND
SISSE TÄHTRE

05. 07. 2007

17 h. 76709
El.

AS TIKSOJA PUIDUGRUPP

MAJANDUSAASTA ARUANNE

01.jaanuar - 31.detsember 2006.a.

Reg.nr. : 10151651
Aadress: Tiksoja, Tähtvere vald, 51014 Tartumaa
Telefon: 372 730 1860
Faks: 372 730 1861
E-mail: info@tiksoja.ee
Kodulehekülg: www.tiksoja.ee

**Lisatud dokumendid: audiitori järelaudusotsus
kasumijaotamise ettepanek**

SISUKORD

Tegevusaruanne	3
RAAMATUPIDAMISE AASTAARUANNE	
Juhatuse deklaratsioon	4
Bilanss	5
Kasumiaruanne	6
Omakapitali aruanne	7
Rahavoogude aruanne	8
LISAD	
Lisa 1. Aastaruande koostamisel kasutatud arvestusmeetodid	9
Lisa 2. Raha	11
Lisa 3. Finantsinvesteeringud	11
Lisa 4. Muud nõuded	11
Lisa 5. Maksud	12
Lisa 6. Varud	12
Lisa 7. Materiaalne põhivara	12
Lisa 8. Laenukohustused	13
Lisa 9. Võlad ja ettemaksed	13
Lisa 10. Aktsiakapital	13
Lisa 11. Müügitulu	13
Lisa 12. Muud äritulud ja -kulud	14
Lisa 13. Tulumaks	14
Lisa 14. Tehingud seotud osapooltega	14
Juhatuse ja nõukogu allkirjad 2006.a. majandusaasta aruandele	15
Audiitori järeldusotsus	
Kasumi jaotamise ettepanek	

Tegevusaruanne

AS Tiksoja Puidugrupp on moodustatud 1997. aastal kahe eraisiku poolt. Aktsiaseltsi põhitegevusalaks on täispuitmööbli tootmine. Ettevõtte tootmiskompleks asub Tartumaal, Tiksojal.

2006. aasta realiseerimise netokäive oli 81 391 tuh. krooni (2005.a. 64 924 tuh. krooni) ja puhaskasum 11 535 tuh. krooni (2005.a. 10 705 tuh. krooni).

Ettevõttes töötas 2006.aastal keskmiselt 80 töötajat, kelle palgafond kokku moodustas 10 018 tuh. krooni. Juhatusel liikme tasusid maksti 240 tuh. krooni. Nõukogu liikmetele tasusid ei makstud. Muid tasusid ja soodustusi 2006.aastal tegevjuhtkonnale ja kõrgema juhtkonna liikmetele ei arvestatud.

AS Tiksoja Puidugrupp on avatud mõningasele valuutariskile eelkõige toodangu müügil. Põhiline müügivaluuta on euro, mille kurss Eesti krooni suhtes on fikseeritud ja vähesel määral Suurbritannia naelsterlingus, mille kurss Eesti krooni suhtes on kõikuv. Kokkuvõttes peab juhtkond valuutakursi muutuse mõju ettevõtte majandustulemusele ebaoluliseks.

Kuna ettevõtte ei kasuta intressiga seotud võõrkapitali, on intressi ja börsikursside muutumise risk oluline investeerimistegevuse suhtes. Ettevõtte on investeerinud oma vaba kapitali erinevatesse Sampo Varahalduse poolt hallatavatesse lühi- ja pikaajalistesse väärtpaberitesse. Väärtpaberid kajastatakse turuväärtuses, s.t. nende hinnamuutused väärtpaberite turul mõjutavad ettevõtte investeeingu väärtust.

Peamised suhtarvud 2006.a.majandusaasta kohta koos võrdlusandmetega on järgmised:

	2005	2006
Käibe kasv %	12,5	25,4
Brutokasumi määr %	26,6	26,5
Kasumi kasv %	26,8	7,8
Puhasrentaablus %	16,5	14,2
Lühiajaliste kohustuste kattekordaja	3,5	3,6
ROA %	22,4	19,8
ROE %	27,3	22,8

Suhtarvude arvutamisel kasutatud valemid:

Käibe kasv (%) = (müügitulu 2005 – müügitulu 2004)/ müügitulu 2004 * 100

Brutokasumimäär (%) = brutokasum/müügitulu * 100

Kasumi kasv (%) = (puhaskasum 2005 – puhaskasum 2004)/ puhaskasum 2004 * 100

Puhasrentaablus (%) = puhaskasum/ müügitulu * 100

Lühiajaliste kohustuste kattekordaja (kordades) = käibevara/lühiajalised kohustused

ROA (%) = puhaskasum/ varad kokku * 100

ROE (%) = puhaskasum/ omakapital kokku * 100



RAAMATUPIDAMISE AASTAARUANNE

JUHATUSE DEKLARATSIOON

AS Tiksoja Puidugrupp juhatus kannab vastutust 2006.aasta raamatupidamise aastaaruande õigsuse eest ja kinnitab järgmist:

- raamatupidamise aastaaruande koostamisel rakendatud arvestusmeetodid on vastavuses raamatupidamise seaduse ja hea raamatupidamistava nõuetega,
- aruanne kajastab õigesti ja õiglaselt ettevõtte finantsseisundit ja majandustulemusi,
- juhatuse hinnangul on AS Tiksoja Puidugrupp jätkuvalt tegutsev majandusüksus.

Hanno Murrand

juhatuse liige

 10.05. 2007.a.

BILANSS

(tuhandetes kroonides)

Lisa nr. 31.12.06 31.12.05

VARAD**Käibevara****Raha** 2 10 720 11 124**Lühiajalised finantsinvesteeringud** 3 1 571 2 040**Nõuded ja ettemaksed**

Nõuded ostjate vastu 5 676 5 540

Maksude ettemaksed ja tagasinõuded 5 1 128 850

Muud nõuded 4 1 161 20

Ettemaksed teenuste eest 68 25

Kokku 8 033 6 435**Varud**

Tooraine ja materjal 4 642 4 358

Valmistoodang 1 796 397

Kokku 6 6 438 4 755**Käibevara kokku** 26 762 24 354**Põhivara****Pikaajalised finantsinvesteeringud** 3,4 11 586 7 059**Materiaalne põhivara**

Maa 452 452

Ehitised 11 455 11 013

Masinad ja seadmed 5 042 4 800

Ettemaksed põhivara eest 2 876 75

Kokku 7 19 825 16 340**Põhivara kokku** 31 411 23 399**VARAD KOKKU**

58 173 47 753

KOHUSTUSED JA OMAKAPITAL**Kohustused****Lühiajalised kohustused****Laenukohustused** 8 0 714**Võlad ja ettemaksed**

Võlad tarnijatele 3 464 2 890

Võlad töövõtjatele 1 016 816

Maksuvõlad 5 277 265

Muud võlad 1 826 1 301

Saadud ettemaksed 941 989

Kokku 9 7 524 6 261**Lühiajalised kohustused kokku** 7 524 6 975**Pikaajalised kohustused**

Pikaajalised laenukohustused 8 0 1 503

Pikaajalised kohustused kokku 0 1 503**Kohustused kokku**

7 524 8 478

Omakapital

Aktsiakapital 10 1 002 1 002

Kohustuslik reservkapital 100 100


Ümberhindluse reserv 3 1 834 795

Eelmiste perioodide jaotamata kasum 36 178 26 673

Aruandeaasta kasum 11 535 10 705


Omakapital kokku 50 649 39 275**KOHUSTUSED JA OMAKAPITAL KOKKU**

58 173 47 753




KASUMIARUANNE

(tuhandetes kroonides)	Lisa nr.	2006	2005
Müügitulu	11	81 391	64 924
Müüdüd toodangu kulu		-59 815	-47 648
Brutokasum		21 576	17 276
Turustuskulud		-1 590	-1 409
Üldhalduskulud		-8 800	-5 009
Muud äritulud	12	203	100
Muud ärikulud	12	-30	-37
Ärikasum		11 359	10 921
Finantstulud ja -kulud			
finantsinvesteeringutelt	2,3	514	165
valuutakursi muutusest		0	-2
Kokku finantstulud ja -kulud		514	163
Kasum majandustegevusest		11 873	11 084
9.Tulumaks	13	-338	-379
Aruandeaasta puhaskasum		11 535	10 705



OMAKAPITALI MUUTUSTE ARUANNE

(tuhandetes kroonides)	Lisa nr.	2006	2005
Aktiikapital			
Jääk aasta alguses		1 002	1 002
Jääk perioodi lõpul	10	1 002	1 002
Kohustuslik reservkapital			
Jääk aasta alguses		100	100
Jääk perioodi lõpus		100	100
Ümberhindluse reserv			
Jääk aasta alguses		795	0
Kasumiaruandes kajastamata tulu	3	1 039	795
Jääk perioodi lõpus		1 834	795
Eelmiste perioodide kasum			
Jääk aasta alguses		26 673	19 428
Puhaskasumi jagamine		10 705	8 445
Dividendide maksmine	13	-1 200	-1 200
Jääk perioodi lõpus		36 178	26 673
Aruandeaasta puhaskasum			
Jääk aasta alguses		10 705	8 445
Puhaskasumi jagamine		-10 705	-8 445
Aruandeaasta puhaskasum		11 535	10 705
Jääk perioodi lõpus		11 535	10 705
Omakapital kokku		50 649	39 275



RAHAVOOGUDE ARUANNE

(tuhandetes kroonides)

	Lisa nr.	2006	2005
Rahavood äritegevusest			
Ärikasum		11 359	10 921
Korrigeerimised:			
põhivara kulum ja väärtuse langus	7	3 466	3 617
kasum põhivara müügist		-109	0
Äritegevusega seotud nõuete muutus		-458	-881
Varude muutus		-1 683	72
Äritegevusega seotud kohustuste muutus		778	829
Makstud ettevõtte tulumaks	13	-253	-379
Rahavood äritegevusest kokku		13 100	14 179
Rahavood investeerimistegevusest			
Põhivara ost	7	-4 229	-4 926
Ettemaksed põhivara eest	7	-2 801	-75
Põhivara müük		188	0
Antud laenud		-6 787	0
Antud laenude tagasimaksed		2 159	0
Finantsinvesteeringute ost	3	-1 571	-8 289
Finantsinvesteeringute müük	2,3,4	2 386	1 234
Saadud dividendid	3	16	0
Saadud intressid	4	152	0
Rahavood investeerimistegevusest kokku		-10 487	-12 056
Rahavood finantseerimistegevusest			
Dividendide väljamakse	13	-800	-1 200
Saadud laenude tagasimaksed	8	-2 217	0
Rahavood finantseerimistegevusest kokku		-3 017	-1 200
Rahavood kokku		-404	923
Raha algjääk		11 124	10 203
Rahajäägi muutus		-404	923
Valuutakursside muutus		0	-2
Raha lõppjääk	2	10 720	11 124

Raamatupidamise aastaaruande lisad

Lisa 1. Aastaaruande koostamisel kasutatud arvestusmeetodid ja hindamisalused

AS Tiksoja Puidugrupp 2006.aasta raamatupidamise aastaaruanne on koostatud kooskõlas Eesti Vabariigi raamatupidamistavaga, järgides EV Raamatupidamise Toimkonna juhendeid ja kehtivaid õigusakte. AS Tiksoja Puidugrupp kasutab kasumiaruande koostamisel Eesti Vabariigi raamatupidamise seaduse lisas 2 toodud skeemi nr.2.

Raamatupidamise aastaaruanne on koostatud tuhandetes Eesti kroonides.

Raha

Raha ja selle ekvivalentidena näidatakse sularaha kassas, arvelduskontode jääke ning Sampo Likviidsusfondi osakuid.. Arvestust peetakse Eesti kroonides, välisvaluutajäägid hinnatakse ümber Eesti kroonidesse operatsioonipäeval kehtiva Eesti Panga valuutakursi järgi. Kursimuutused kajastatakse kasumiaruandes finantstuluna või –kuluna.

Välisvaluutatehingud

Välisvaluutas fikseeritud tehingud kajastatakse tehingu päeval kehtinud Eesti Panga valuutakursi alusel. Välisvaluutas arvestatud varad ja kohustused hinnatakse bilansipäeval ümber Eesti kroonidesse selle päeva Eesti Panga valuutakursi alusel. Kursivahed arvestatakse perioodi tulusse või kulusse.

Lühiajalised finantsinvesteeringud

Siin näidatakse lühiajalisi investeeringuid kauplemiseesmärgil soetatud omakapitaliinstrumentidesse ja võlakirjadesse, mis realiseeritakse järgmise majandusaasta vältel. Omakapitaliinstrumente kajastatakse õiglasel väärtuses (turuhinnas), lunastustähtajani hoitavaid võlakirju soetusmaksumuses. Õiglasel väärtuse muutused kajastatakse kasumi või kahjumina aruandeperioodi kasumiaruandes.

Nõuded ja ettemaksed

Ostjatelt laekumata summad hinnatakse ostjate lõikes. Summad, mille laekumine on ebatõenäoline, kantakse kuluks ja bilansist maha. Kasumiaruandes kajastatakse need summad müüdud toodete kuluna. Eelmistel perioodidel kuluks kantud ja aruandeaastal laekunud nõuded kajastatakse muude ärituludena.

Siin kajastatakse ka maksude ettemakseid ja tagasinõudeid, muid lühiajalisi nõudeid, tulevaste kulude ettemakseid, tagasinõudeid riigielarvest jne.

Varud

Tooraine ja materjal võetakse arvele soetusmaksumuses, mis koosneb nende soetamisega seotud otsestest ja kaudsetest kuludest nagu ostuhind, transpordikulu, mittetagastuvad maksed ja kajastatakse bilansis keskmises soetushinna meetodil. Valmistoodang võetakse arvele tootmisomahinnas, mis koosneb tootmise otsekuludest ja tootmise üldkuludest. Toodangut arvestatakse keskmise laohinna meetodil. Lõpetamata toodangut arvele ei võeta, kasutatud tooraine ja materjal näidatakse varudena.



Pikaajalised finantsinvesteeringud

Siin näidatakse omakapitaliinstrumendid ja võlainstrumendid, mida ei realiseerita järgmisel majandusaastal. Omakapitaliinstrumendid kajastatakse õiglasel väärtuses, võlainstrumendid soetusmaksumusel. Õiglase väärtuse muutused kajastatakse kuni vara realiseerimiseni omakapitalis finantsvarade ümberhindluse reservis.

Materiaalne põhivara

Põhivaraks loetakse vara, mille kasulik eluiga on üle ühe aasta ja soetusmaksumus alates 10 000 kroonist. Põhivara võetakse arvele soetusmaksumusel, mis koosneb ostuhinnast ja soetamisega seotud otsestest väljaminekutest nagu transport, paigaldus, projekteerimine jne. Põhivara parendamiskulud liidetakse põhivara maksumusele, hoolduskulud kajastatakse aruandeperioodi kuludes. Põhivara kajastatakse bilansis tema soetusmaksumusel, millest on maha arvatud akumuliseeritud kulum ja võimalikud allahindlused.

Amortisatsiooni arvestamise meetod

Materiaalse põhivara amortiseerimisel kasutatakse lineaarset meetodit. Erinevatele põhivara gruppidele on kehtestatud järgmised kasulikud eluead:

Materiaalse põhivara grupp	Amortisatsiooninorm	Kasulik eluiga
Maa	ei amortiseerita	
Ehitised	8-10%	10-12,5 aastat
Masinad ja seadmed	20-25%	4-5 aastat

Kohustused


Kohustused, mille tagasimaksetähtaeg on bilansipäevast arvestatuna alla aasta, kajastatakse lühiajaliste kohustuste all, üle aastase tagasimaksetähtajaga kohustused esitatakse pikaajaliste kohustustena. Laenukohustuste all näidatakse laene füüsilistel ja juriidilistel isikutelt. Võlgade ja ettemaksete hulgas näidatakse ostjate ettemakseid järgmise aruandeperioodi eest, lühiajalist võlgnevust tarnijatele kaupade ja teenuste eest, maksuvõlgu, mille maksetähtaeg on järgmisel aruandeperioodil.

Siin näidatakse ka võlgnevus töötajatele koos puhkusereserviga, välja maksmata dividend, arvestatud maksud, mille maksetähtaeg pole saabunud.

Tulude ja kulude arvestus

Müügitulu kajastatakse siis, kui kaupade omandiõigus on ostjale üle läinud. Teenuste tulu kajastatakse siis, kui tellijale on teenus osutatud. Põhivara müüki kajastatakse saldeerituna muudes ärituludes (-kuludes) kasumina (kahjumina) põhivara müügist. Valuutakursi kasumid ja -kahjumid, mis on seotud ostjate või hankijatega, kajastatakse saldeerituna muudes ärituludes või -kuludes. Muud kursikasumid ja -kahjumid kajastatakse saldeerituna finantstuludes ja -kuludes.

Müüdnud toodangu kuluna näidatakse müügitulu maksumust tootmisomahinnas ja ebatõenäoliselt laekuvad nõuded ostjate vastu. Turustuskulude all kajastatakse müügiga seotud perioodikuluseid, mida ei arvestata tootmisomahinda (müügitransport, komisjonitasud, tollikulud). Üldhalduskuludesse kantakse haldusfunktsiooni täitmiseks tehtud kulud. Tulumaksu real kajastatakse aruandeperioodil väljamakstud dividendide tulumaks.



Lisa 2. Raha ja pangakontod

	31.12.2006	31.12.2005
Raha kassas ja arveldusarvetel, tuh.krooni	1358	2197
Sampo Likviidsusfondi osakud õiglasest väärtuses, tuh.krooni	9362	8927
KOKKU	10720	11124
Sampo Likviidsusfondi osakute arv, tk.	7607	7418
Sampo Likviidsusfondi osaku väärtus, krooni	1230,81	1203,37

Likviidsusfondi osakute müügikasum 2006.a. oli 47 tuhat krooni (2005:10,6), kasum osakute ümberhindlusest õiglasest väärtuse 129 tuhat krooni (2005:123,8). Kokku kasum 176 tuhat krooni on kantud rahavoogude aruandesse finantsinvesteeringute müügi hulka. Likviidsusfondi osakud ise on rahajäägi koosseisus.

Lisa 3. Finantsinvesteeringud

<i>Lühiajalised finantsinvesteeringud, tuh.krooni</i>	2006	2005
Algsaldo	2040	1085
Võlakirjade soetamine	1571	3110
Võlakirjade lunastamine, soetusmaksumuses	-2040	-1070
Lõppsaldo	1571	3125

Võlakirjade müügihind 2210 tuh.krooni (2005:1100), müügikasum 170 tuh.krooni (2005:30,3). Võlakirjade lunastustähtaeg saabub 2006.aastal

<i>Pikaajalised finantsinvesteeringud, tuh.krooni</i>	31.12.2006	31.12.2005
Lühiajalise investeeringu ümberklassifitseerimine pikaajaliseks	0	1402
Investeeringufondide osakud	5189	2852
Aktsiad	875	771
Dow Jones EuroStoxx 50 indeksiga seotud hoius (130 000 EUR)	2034	2034
Pikaajalised laenuõuded (vt.lisa 4)	3488	0
Lõppsaldo	11586	7059


Pikaajaliste fin. investeeringute ümberhindlusest õiglasest väärtusele saadud kasum 1039 tuh.krooni (2005: 795) kajastatakse omakapitalis ümberhindluse reservis. Dividende saadi pikaajalistelt aktsiatelt 2006.aastal 16 tuh.krooni. 2006.aastal pikaajaliste finantsinvesteeringutena kajastatavate väärtpaperitega tehinguid ei tehtud.

Lisa 4. Muud nõuded

<i>Muud nõuded, tuh.krooni</i>	31.12.2006	31.12.2005
Riigieelarvest tagastatavad summad	2	1
Tasutud tagatisrahad	3	3
Lühiajalised laenuõuded	1140	0
Nõuded töötajate vastu	16	16
KOKKU	1161	20

<i>Laenuõuded, tuh.krooni</i>	Ettevõtted	Eraisikud	Kokku
2006.aastal antud laenud	6300	487	6787
2006.aastal tagastatud laenud	-2067	-92	-2159
Laenuõude jääk 31.12.2006	4233	395	4628
s.h.lühiajalised nõuded	1016	124	1140
pikaajalised nõuded	3217	271	3488

Kõik laenud on antud 3% aastaintressiga, viimane tagasimaksetähtaeg 2011.aastal. Intressitulu 2006.a. oli 152 tuh.krooni.



Lisa 5. Maksud

<i>Maksuliik, tuh.krooni</i>	31.12.2006		31.12.2005	
	ettemaks	võlg	ettemaks	võlg
Käibemaks	1128	0	850	0
Kinnipeetud tulumaks	0	108	0	101
Ettevõtte tulumaks	0	1	0	1
Sotsiaalmaks	0	160	0	150
Kogumispensioni makse	0	6	0	5
Töötuskindlustusmakse	0	2	0	8
KOKKU	1128	277	850	265

Viiviseid 2006.aasta eest ei arvestatud.

Lisa 6. Varud

<i>Varude liik, tuh.krooni</i>	31.12.2006	31.12.2005
Saematerjali varu	4043	3684
Muu tootmismaterjal	599	674
Valmistoodang	1796	397
KOKKU	6438	4755

Varud arvestatakse keskmise laohinna meetodil. Varude allahindlusi pole toimunud, varusid ei ole kohustuste katteks panditud.

Lisa 7. Materiaalne põhivara

(tuhandetes kroonides)	Soetamine		Kulum		Jääkväärtus	
Maa ja ehitised	2006	2005	2006	2005	2006	2005
Jääk perioodi algul	14437	10002	-2 972	-2 296	11 465	7 706
Lõpetatud ehitised	1832	5204			1 832	5 204
Parendused		341			0	341
Mahakandmine		-1110		541	0	-569
Kulum			-1 390	-1 217	-1 390	-1 217
Jääk perioodi lõpul	16 269	14 437	-4 362	-2 972	11 907	11 465
Masinaid ja seadmed						
Jääk perioodi algul	10109	8658	-5 309	-3 491	4 800	5 167
Soetatud	2397	1463			2 397	1 463
Müüdnud	-329		250		-79	0
Maha kantud		-12		12	0	0
Kulum			-2 076	-1 830	-2 076	-1 830
Jääk perioodi lõpul	12 177	10 109	-7 135	-5 309	5 042	4 800
Põhivara kokku						
Jääk perioodi algul	24546	18 660	-8 281	-5 787	16 265	12 873
Soetatud	4 229	6 667		0	4 229	6 667
Müüdnud	-329	0		0	-79	0
Parendused	0	341		0	0	341
Maha kantud	0	-12	0	12	0	-24
Kulum			-3 466	-3 047	-3 466	-3 047
Jääk perioodi lõpul	28 446	24 546	-11 747	-8 281	16 949	16 265
Ettemaks põhivara eest					2 876	75

Amortisatsiooni arvutamisel kasutatakse lineaarset meetodit, masinate ja seadmete puhul on amortisatsiooninorm 20-25% aastas, ehitiste puhul 8-10% aastas. Põhivara maksumuse alampiir 10 tuh.krooni.

maa bilansiline maksumus on 452 tuh.krooni, seda ei amortiseerita. 2006.aastal põhivara ümberhindlusi ei toimunud. Ettemaksuna põhivara eest kajastatakse 2005.aastal sõiduauto eest tasutud ettemaksu ja 2006.aastal seadmete eest tehtud ettemaksu.

Kinnistu on koormatud hüpoteegiga summas 1 250 tuh.krooni Sampo Panga kasuks.

Lisa 8. Laenukohustused

Lühiajalise laenuna oli 2005.aastal kajastatud protsendita laen eraisikult summas 713,6 tuhat krooni, mis tagastati 2006.aastal.

Pikaajaline võlakohustus 1503,4 tuhat krooni tagastati samuti 2006.aastal.

Lisa 9. Võlad ja ettemaksed

<i>Võlad ja ettemaksed, tuh.krooni</i>	31.12.2005	31.12.2005
Võlad tarnijatele	3464	2890
Väljamaksmata töötasu	864	718
Puhkusereserv	152	98
Maksuvõlad	277	265
Väljamaksmata töötasudeit arvestatud maksud	288	240
Väljamaksmata dividend koos tulumaksukuluga	1538	1053
Võlg aruandvale isikule	0	8
Rentnike ja ostjate ettemaksud	941	989
KOKKU	7524	6261

Lisa 10. Aktsiakapital

AS Tiksoja Puidugrupp aktsiakapital üldsummas 1002 tuhat krooni jaguneb 100 200 lihtaktsiaks nimiväärtusega 10 krooni. Aktsiaid pole tagasi ostetud, tühistatud ega panditud.

Lisa 11. Müügitulu

<i>Müügitulu riikide lõikes, tuh.krooni</i>	2006	%	2005	%
Prantsusmaa	22 896	28	14 904	23
Suurbritannia	22 213	27	14 980	23
Holland	5 556	7	6 223	10
Saksamaa	12 618	16	12 032	18
Eesti	7 850	10	8 447	13
Ungari	3 588	4	2 347	4
Norra	2 065	3	2 065	3
Muud riigid	4 605	5	3 926	6
KOKKU	81 391	100	64 924	100

<i>Müügitulu tegevusalade lõikes, tuh.krooni</i>	2006	2005
Mööblitoodang müük	79 270	63 475
Puitbriketi müük	356	187
Rendi- ja haldusteenuste osutamine	586	540
Muu käive	1 179	722
KOKKU	81 391	64 924

Lisa 12. Muud äritulud ja -kulud

<i>Muud äritulud, tuh.krooni</i>	2006	2005
----------------------------------	------	------



Saadud viivised	8	7
Saadud enamakse	0	93
Aegunud kreditoorne võlg	11	0
Kasum valuutakursi muutusest	61	0
Muud tulud	14	0
Kasum põhivara müügist	109	0
KOKKU	203	100
<hr/>		
<i>Muud ärikulud, tuh.krooni</i>	2006	2005
Saadud kahjunõue	0	35
Kahjum valuutakursi muutusest	30	2
KOKKU	30	37

Lisa 13. Tulumaks

Kasumiaruandes näidatakse tulumaksukuluna 2006.aastal väljakuulutatud dividendide tulumaksukohustust. 2006.aastal otsustati välja maksta dividende summas 1200 tuhat krooni. Tegelik väljamakse jäi 2007.aastasse, tulumaksukohustuse arvestamisel kasutati seetõttu 2007.aastal kehtivat maksumäära, saades tulumaksukuluks 338 tuh.krooni.


2005.aastal maksti dividende 1200 tuh.krooni ja tulumaksu arvestati 379 tuh.krooni.

Lisa 14. Tehingud seotud osapooltega

2006.aastal on väljastatud laene seotud osapooltele summas 6 787 tuh.krooni. Laenuperioodi pikkus 3-5 aastat, laenu intress 3% aastas. Laenud on tagatiseta.

Bilansipäeva seisuga on laenujääk 4 628 tuh.krooni. Seotud isikute poolt 2006.a. tasutud intressid on 152 tuh.krooni.


AS Tiksoja Puidugrupp juhatus on koostanud 2006.aasta majandusaasta aruande. Üldkoosolek kinnitas aruande29.05.07..... Aruandele on koos kuupäeva märkimisega alla kirjutanud:



Hanno Murrand
juhatuse liige,

29.05.07


kuupäev



Tuulis Mägi
nõukogu liige

29.05.07


kuupäev



Kuno Kurg
nõukogu liige

29.05.07

kuupäev



Marcel Vichmann
nõukogu liige

29.05.07

kuupäev



**AUDIITORI JÄRELDUSOTSUS
AS TIKSOJA PUIDUGRUPP OSANIKELE**

Olen kontrollinud AS Tiksoja Puidugrupp 31.12.2006 lõppenud majandusaasta kohta koostatud aruannet. Aastaruande koostamine on ettevõtte juhtkonna kohustus. Audiitori ülesanne on anda auditi tulemustele tuginedes omapoolne hinnang aastaruande kohta.

Sooritasin auditi kooskõlas Eesti Vabariigi audiitortegevuse eeskirjadega. Nimetatud eeskirjad nõuavad, et audit planeeritaks ja sooritataks viisil, mis võimaldaks piisava kindlustundega otsustada, kas aastaruandes sisaldub olulisi vigu. Auditi käigus olen väljavõtteliselt kontrollinud tõendusmaterjale, millel põhinevad aastaruandes esitatud näitajad. Audit hõlmas ka aastaruande koostamisel kasutatud arvutuspõhimõtete ja juhtkonnapoolsete raamatupidamislike hinnangute kriitilist analüüsi ning seisukohavõttu aastaruande esituslaadi suhtes tervikuna. Arvan, et audit annab piisava aluse arvamuse avaldamiseks aastaruande kohta.

Olen seisukohal, et Eesti Vabariigi Raamatupidamise seadusest lähtuvalt koostatud aastaruanne, mis näitab 2006. aasta finants-tulemuseks 11 535 tuhat krooni kasumit ja varade kogumahuks 58 173 tuhat krooni, kajastab õigesti ja õiglaselt AS Tiksoja Puidugrupp majandusaasta tulemit ja finantsseisundit seisuga 31.12.2006.

Tallinnas, 18.6.2007



Alar Heinaste
Vannutatud audiitor

KASUMI JAOTAMISE ETTEPANEK

Aktsiaseltsi Tiksoja Puidugrupp jaotamata kasum on:

2006.a. puhaskasum, tuh.kr.	11 535
Ümberhindluse reserv, tuh.kr.	1 834
<u>Eelmiste perioodide jaotamata kasum, tuh.kr.</u>	<u>36 178</u>

Kokku jaotuskõlblik kasum seisuga 31.12.2006, tuh.kr. 49 547

Juhatus teeb ettepaneku kasumi alljärgnevaks jaotamiseks:

Dividendideks, tuh.kr. (11,98 krooni aktsialt)	1 200
Jaotamata kasumi jääk pärast kasumi jaotamist, tuh.kr.	48 347