

Majandusaasta aruanne

AS Sunorek

Majandusaasta algus: 1. jaanuar 2006
Majandusaasta lõpp: 31.detsember 2006

Äriregistri kood 10042896
Aadress: Vabaõhumuuseumi tee 97, Tallinn 13516
Telefon: 67 919 01
Faks: 67 919 50
Elektronpost sunorek@sunorek.ee
Interneti kodulehekülg www.sunorek.ee
Põhitegevusala Aknakatete, liuguste ja kapisüsteemide tootmine,
hulgi- ja jaemüük
Tegevjuht Indrek Pals
Audiitor Mihkel Tammaru

Lisatud dokumendid
1. Audiitori järeldusotsus
2. Kasumi jaotamise ettepanek

Sisukord

TEGEVUSARUANNE	3
RAAMATUPIDAMISE AASTAARUANNE	4
Juhatuse deklaratsioon	4
Omakapitali muutuste aruanne	8
Raamatupidamise aastaaruande lisad	9
Raamatupidamise aastaaruande koostamisel kasutatud arvestuspõhimõtted	9
Lisa 1 Raha	15
Lisa 2 Nõuded ostjate vastu	15
Lisa 3 Viitlaekumised ja ettemaksed	15
Lisa 4 Maksud	15
Lisa 5 Varud	16
Lisa 6 Pikaajalised finantsinvesteeringud	16
Lisa 7 Tütar- ja sidusettevõtted	16
Lisa 8 Muud lühi- ja pikaajalised nõuded	17
Lisa 9 Kinnisvarainvesteeringud	17
Lisa 10 Materiaalne põhivara	18
Lisa 11 Immateriaalne põhivara	18
Lisa 12 Kapitalirendiga soetatud varad	19
Lisa 13 Kasutusrent	19
Lisa 14 Laenukohustused	19
Lisa 15 Muud võlad	20
Lisa 16 Viitvõlad ja ettemakstud tulevaste perioodide tulud	20
Lisa 17 Aktsiakapital	21
Lisa 18 Müügitulu	21
Lisa 19 Muud äritulud ja muud ärikulud	21
Lisa 20 Kaubad, toore, materjal ja teenused	22
Lisa 21 Finantstulud ja -kulud	22
Lisa 22 Tehingud seotud osapooltega	22
Lisa 23 Laenude tagatised ja panditud varad	23
Lisa 24 Bilansivälised kohustused	23
Lisa 25 Bilansipäevajärgsed sündmused	23
AS Sunorek aktsionäride nimekiri	24
JUHATUSE JA NÕUKOGU ALLKIRJAD 2006. A MAJANDUSAASTA ARUANDELE ..	25



TEGEVUSARUANNE

2006. aastal jätkas AS Sunorek tegevust erinevate aknakatete, liuguste ja garderoobisüsteemide müüja ning tootjana. Periood kujunes Sunoreki jaoks kiire mahulise kasvu aastaks. Seda põhiliselt tänu Eesti majanduse kiirele arengule, kuid suurenes ka turuosa teistel sihtturgudel. Müügitulu kasvasid Eestis 29% (möödunud perioodil 31%), 17,3 % kasvas müük EL teistesse liikmesriikidesse.

Tegevusaasta jooksul maksti lõplikult tagasi investeerimislaen Hanseatic Capitalile, kes vastavalt 2001 aastal Sunoreki omanikega sõlmitud optsoonilepingule kasutas ostuõigust ning soetas 44 Sunoreki aktsiat, saades sellega 44/442 (9,95%) Sunoreki aktsiate omanikuks. Vastavalt 2006 aasta septembris sõlmitud kokkuleppele otsustas Sunoreki üldkoosolek kõnealused 44 aktsiat omaaktsiatena tagasi osta hinnangulise turuhinnaga 15 milj krooni. Omaaktsiate realiseerimiseks otsime võimalusi.

Oluliseks pidurdavaks teguriks on kujunenud heade töötajate nappus Eestis ja sellega kaasnev suurenenud surve palgakuludele, samuti edasisele laienemisvõimele uutel sihtturgudel. Mahulised piirangud on ilmnunud ka erinevate partnerite töös, näiteks toormaterjalde ja transpordivahendite müüjad, kelle tarneajad on muutunud ebalooslikult pikaks ning samuti pärsivad ettevõtte arengut.

2007 aasta eesmärkides on olulisim osa protsesside korrastamisel kiire kasvuga toimetulekuks ja tehnoloogia uuendamisel, mis pikemas perspektiivis peaks viima turuosa suurenemisele eelkõige naaberriikides.

Nõukogule maksti 2006 aastal kokku töötasu 361 000 kr, juhatusele 415 000 kr. Nõukogu ja juhatusega seotud potentsiaalseid kohustusi ettevõttel ei ole.

Töötajaid oli 2006 aastal keskmiselt 197 ja neile maksti aasta jooksul palka ja muid tasusid kokku 28 184 353 kr (2005 aastal samad näitajad 160 töötajat ja 20 884 185 kr).

Sunoreki tütarfirmade bilansimaht moodustas emafirma bilansimahust 2,3% ja müügitulu 1,8%, nende tegevuses ja konsolideerimispõhimõtetes olulisi muutusi ei ole toimunud..

Peamised finantssuhtearvud on järgmised:

	2006	2005
Marginaal = Müügitulu/Kaubad, toore, materjal ja teenused	2,1	2,1
Käibe puhas rentaablus = Puhaskasum / Müügitulu	0,08	0,09

Indrek Pals
juhataja



Juhatuselüige _____

RAAMATUPIDAMISE AASTAARUANNE**Juhatuse deklaratsioon**

AS Sunorek juhatus on äriseadustikust lähtuvalt koostanud raamatupidamise aastaaruande, mis kajastab õigesti ja õiglaselt äriühingu vara, kohustusi ja omakapitali ning majandustegevuse tulemust ja rahavoogusid. Raamatupidamise aastaaruande koostamisel on järgitud raamatupidamise seaduse ja Eesti hea raamatupidamistava nõudeid.

Raamatupidamise aastaaruandes kajastuvad olulised vara ja kohustuste hindamist mõjutavad asjaolud, mis ilmsid bilansi kuupäeva 31.12.2006 ja aastaaruande koostamispäeva 29.06.2007 vahemikul.

Vara ja kohustusi on hinnatud kaalutletud ja konservatiivsetel alustel. Raamatupidamise aastaaruande koostamine nõuab hinnangute andmist. Need hinnangud põhinevad aktuaalsel informatsioonil äriühingu seisundist ning kavatsustest ja riskidest raamatupidamise aastaaruande koostamispäeva seisuga. Majandusaastal või varasematel perioodidel kajastatud majandustehingute lõplik tulemus võib erineda käesoleval perioodil antud hinnangust.

Juhatuse hinnangul on AS Sunorek jätkuvalt tegutsev majandusüksus.

Juhatus kinnitab 2006.a aastaaruande koostamise õigsust ja täielikkust.

Tallinnas, 29. juuni 2007.a



Juhataja
Indrek Pals


Juhatuse liige



Bilanss

(kroonides)


	Lisa nr	31.12.2006	31.12.2005
VARAD			
Käibevara			
Raha	1	351 352	3 103 704
Nõuded ostjate vastu	2	9 441 669	7 067 288
Muud lühiajalised nõuded	8	528 423	824 490
Viitlaekumised ja ettemaksed	3,4	346 098	447 893
Varud ja müügiotel varad	5	18 823 296	13 648 743
Käibevara kokku		29 490 838	25 092 118
Põhivara			
Pikaajalised finantsinvesteeringud	6	235 293	379 817
Kinnisvarainvesteeringud	9	2 969 069	2 969 069
Materiaalne põhivara	10	12 316 643	8 507 946
Immateriaalne põhivara	11	3 329 445	3 509 902
Põhivara kokku		18 850 450	15 366 734
VARAD KOKKU		48 341 288	40 458 852
KOHUSTUSED JA OMAKAPITAL			
Lühiajalised kohustused			
Laenukohustused	14	6 440 916	5 561 816
Ostjate ettemaksed kaupade ja teenuste eest		5 374 778	126 856
Võlad tarnijatele		9 492 499	5 957 741
Muud lühiajalised võlad	15	2 570 653	2 977 421
Maksuvõlad	4	4 462 538	3 633 327
Viitvõlad ja tulevaste perioodide ettemakstud tulud	16	1 902 381	1 613 180
Lühiajalised eraldised	24	2 118 442	1 211 543
Lühiajalised kohustused kokku		32 362 207	21 081 884
Pikaajalised kohustused			
Pikaajalised laenukohustused	14	5 196 083	3 008 874
Pikaajalised kohustused kokku		5 196 083	3 008 874
KOHUSTUSED KOKKU		37 558 290	24 090 758
Omakapital			
Aktsiakapital	17	3 536 000	3 536 000
Aazhio		2 968 858	2 968 858
Omaaktsiad ja osad	19	-15 000 000	0
Kohustuslik reservkapital		353 600	308 000
Eelmiste perioodide jaotamata kasum		7 034 436	-12 079
Aruandeaasta kasum (kahjum)		11 890 104	9 567 315
OMAKAPITAL KOKKU		10 782 998	16 368 094
KOHUSTUSED JA OMAKAPITAL KOKKU		48 341 288	40 458 852



Kasumiaruanne [SKEEM 1]

(kroonides)

	Lisa nr	2006	2005
Müügitulu	18	144 360 568	112 940 335
Muud äritulud	19	53 262	62 274
Kaubad, toore, materjal ja teenused	20	68 465 212	53 763 681
Muud tegevuskulud		22 530 641	18 899 423
Tööjõukulud			
Palgakulu		28 634 353	20 884 185
Sotsiaalmaksud		9 616 746	7 114 548
Tööjõukulud kokku		38 251 099	27 998 733
Põhivara kulum ja väärtuse langus	10,11	1 454 908	1 216 648
Muud ärikulud	19	344 666	263 864
Ärikasum (-kahjum)		13 367 304	10 860 260
Finantstulud ja -kulud		-737 855	-1 257 324
Kasum(kahjum)majandustegevusest		12 629 449	9 602 936
Kasum (kahjum) enne tulumaksustamist		12 629 449	9 602 936
Tulumaks		739 345	35 621
Aruandeaasta puhaskasum (-kahjum)		11 890 104	9 567 315



Rahavoogude aruanne [alustades ärikasumist]

(kroonides)

	Lisa	2006	2005
Rahavood äritegevusest			
Ärikasum		13 367 304	10 860 260
Korrigeerimised:			
Põhivara kulum ja väärtuse langus	10,11	1 454 908	1 216 648
Kasum (kahjum) põhivara müügist ja mahakandmisest	10,11	117 524	-19 273
Äritegevusega seotud nõuete ja ettemaksete muutus		-1 976 519	-783 073
Varude muutus	5	-5 174 553	-1 560 006
Äritegevusega seotud kohustuste ja ettemaksete muutus		10 401 223	5 578 302
Finantsinvest.väärtuse muutus	6	-144 525	-171 374
Makstud intressid		-523 647	-1 007 582
Muud finantskulud		0	470
Kokku rahavood äritegevusest		17 521 715	14 114 372
Rahavood investeerimistegevusest			
Materiaalse põhivara soetus	10	-5 237 882	-3 444 249
Immateriaalse põhivara soetus	11	-51 003	-3 146 735
Materiaalse põhivara müük	10	207 972	224 576
Muude finantsinvesteeringute soetus	6,9,10	24 765	-3 353 056
Muude finantsinvesteeringute müük		0	3 496 858
Saadud intressid		6 111	0
Kokku rahavood investeerimistegevusest		-5 050 037	-6 222 606
Rahavood finantseerimistegevusest			
Saadud laenud, emitteeritud võlakirjad	14	6 000 000	0
Saadud laenude tagasimaksed	14	-5 399 186	-4 963 693
Arvelduskrediidi jäägi suurenemine	14	3 128 125	-515 142
Faktooringukohustuste suurenemine	14	-466 863	-13 806
Kapitalirendina saadud finantseerimine	14	0	925 681
Kapitalirendi põhimaksete tagasimaksed	14	-195 767	-333 085
Makstud dividendid		-3 214 545	-148 421
Omaaktsiate soetus		-15 000 000	0
Kokku rahavood finantseerimistegevusest		-15 148 236	-5 048 466
Rahavood kokku		-2 676 558	2 843 300
Raha ja raha ekvivalendid perioodi alguses	1	3 103 704	339 239
Raha ja raha ekvivalentide muutus		-2 676 558	2 843 301
Valuutakursi muutuste mõju		-75 794	-78 836
Raha ja raha ekvivalendid perioodi lõpus	1	351 352	3 103 704



Omakapitali muutuste aruanne

(kroonides)

	Aktsia- kapital	Ülekurss	Omaaktsiad	Kohus- tuslik reserv- kapital	Jaotamata kasum/ kahjum	Kokku
Saldo seisuga 31.12.2004	3 008 000	0	0	308 000	100 722	3 416 722
Makstud dividendid	0	0	0	0	-112 801	-112 801
Emitteeritud aktsiakapital	528 000	2 968 858	0	0	0	3 496 858
Aruandeperioodi puhaskasum	0	0	0	0	9 567 315	9 567 315
Saldo seisuga 31.12.2005	3 536 000	2 968 858	0	308 000	9 555 236	16 368 094
Kanne reservkapitali				45 600	-45 600	
Makstud dividendid					-2 475 200	-2 475 200
Tagasiostetud omaaktsiad			-15 000 000			-15 000 000
Aruandeperioodi puhaskasum					11 890 104	11 890 104
Saldo seisuga 31.12.2006	3 536 000	2 968 858	-15 000 000	353 600	18 924 540	10 782 998

Täpsem informatsioon aktsiakapitali kohta on toodud lisas 17.



Raamatupidamise aastaaruande lisad

Raamatupidamise aastaaruande koostamisel kasutatud arvestuspõhimõtted

AS-i Sunorek 2006. aasta raamatupidamise aastaaruanne on koostatud kooskõlas Eesti Vabariigi hea raamatupidamistavaga. Hea raamatupidamistava põhinõuded on kehtestatud Eesti Vabariigi raamatupidamise seaduses, mida täiendavad Raamatupidamise Toimikonna poolt välja antud juhendid.

Raamatupidamise aastaaruande koostamisel on lähtutud soetusmaksumuse printsiibist, välja arvatud juhtudel, mida on kirjeldatud alljärgnevas arvestuspõhimõtetes.

Raamatupidamise aastaaruanne on koostatud Eesti kroonides.

Investeeringud tütarettevõtetesse Sia Sunorex ja Tank Indoor Systems OY kajastatakse AS Sunorek aruandes kapitaliosaluse meetodil.

Raha ja raha ekvivalendid

Raha ja selle ekvivalentidena kajastatakse rahavoogude aruandes kassas olevat sularaha, nõudmiseni hoiuseid pankades, tähtajalisi hoiuseid tähtajaga kuni 3 kuud ja rahaturufondi osakuid.

Aktsiad ja muud väärtpaberid

Lühiajalised finantsinvesteeringuid aktsiatesse ja teistesse omakapitaliinstrumentidesse kajastatakse bilansis õiglases väärtuses, juhul kui see on usaldusväärset hinnatav. Aktsiaid ja muid omakapitaliinstrumente, mille õiglase väärtus ei ole usaldusväärset hinnatav, kajastatakse soetusmaksumuses

Nõuded ostjate vastu

Nõuetena ostjate vastu kajastatakse ettevõtte tavapärase äritegevuse käigus tekkinud lühiajalisi nõudeid, v.a nõudeid teiste kontserni ettevõtete ja sidusettevõtete vastu. Nõudeid ostjate vastu kajastatakse korrigeeritud soetusmaksumus (s.o nominaalväärtus miinus vajadusel tehtavad allahindlused).

Nõuete laekumise tõenäosust hinnatakse võimaluse korral iga ostja kohta eraldi. Kui nõuete individuaalne hindamine ei ole nõuete arvust tulenevalt võimalik, siis hinnatakse individuaalselt ainult olulisi nõudeid. Ülejäänud nõudeid hinnatakse kogumina, arvestades eelmiste aastate kogemust laekumata jäänud nõuete osas. Varem alla hinnatud ebatõenäoliste nõuete laekumist kajastatakse ebatõenäoliselt laekuvate nõuete kulu vähendamisenä.

Muud nõuded

Kõiki muid nõudeid (viitlaekumised, antud laenuid ning muud lühi- ja pikaajalised nõuded), välja arvatud edasimüügi eesmärgil omandatud nõudeid, kajastatakse korrigeeritud soetusmaksumuses. Edasimüügi eesmärgil soetatud nõudeid kajastatakse õiglase väärtuse meetodil.



Faktooring

Faktooring on nõuete müük, kusjuures sõltuvalt faktooringlepingu tüübist on ostjal õigus teatud aja jooksul nõue müüjale tagasi müüa (regressiõigusega faktooring) või tagasimüügi õigus puudub ning kõik nõudega seotud riskid ja tulud lähevad ka sisuliselt üle müüjalt ostjale (regressiõiguseta faktooring).

Regressiõigusega faktooringut kajastatakse kui finantseerimistehingut (s.t nõude tagatisel võetud laenu) ning nõuet kajastatakse bilansis kuni nõue on laekunud või regressiõigus aegunud. Faktooringtehingust tekkinud faktooringkohustust kajastatakse analoogiliselt muudele võlakohustustele.

Regressiõiguseta faktooringut kajastatakse kui nõude müüki. Kulu nõuete müügist kajastatakse kas finantskuluna või nõude allahindluse kuluna, sõltuvalt sellest, kas tehing tehti rahavoogude juhtimise või halbade nõuete riski maandamise eesmärgil.

Varud

Varud võetakse algselt arvele nende soetusmaksumuses. Varude soetusmaksumuse arvestamisel kasutatakse FIFO meetodit. Varud hinnatakse bilansis lähtudes sellest, mis on madalam, kas soetusmaksumus või netorealiseerimismaksumus. Varude allahindlusi nende neto realiseerimismaksumusele kajastatakse allahindluse tegemise perioodil müüdud toodangu kuluna.

Materiaalne põhivara

Materiaalseks põhivaraks loetakse ettevõtte enda majandustegevuses kasutatavaid varasid kasuliku tööeaga üle ühe aasta või maksumusega alates 5 000 krooni. Varad, mille kasulik tööiga on alla 1 aasta ja mille soetusmaksumus on alla 5 000 krooni, kantakse kulusse. Kuludesse kantud väheväärtuslike inventaride üle peetakse arvestust bilansiväliselt.

Materiaalne põhivara võetakse algselt arvele tema soetusmaksumuses, mis koosneb ostuhinnast (k.a tollimaks ja muud mittetagastatavad maksud) ja otseselt soetamisega seotud kulutustest, mis on vajalikud vara viimiseks tema tööseisundisse ja -asukohta. Materiaalset põhivara kajastatakse bilansis tema soetusmaksumuses, millest on maha arvatud akumulieeritud kulum ja võimalikud väärtuse langusest tulenevad allahindlused.

Põhivara parendusväljaminekud, mis suurendavad põhivara tööjoudlust üle algselt arvatud taseme ja tõenäoliselt osalevad lisanduvate tulude tekkimisel tulevikus, kapitaliseeritakse bilansis põhivarana. Kulutused, mis tehakse eesmärgiga tagada ning säilitada varaobjektilt tulevikus saadavat tulu, kajastatakse nende kulude tekkimisel aruandeperioodi kuludes.

Amortisatsiooni arvestatakse lineaarselt lähtudes järgmistest eeldatavatest kasulikest eluigadest:

Ehitised ja rajatised	33 aastat
Tootmisseadmed	10 aastat
Kauba- ja sõidua autod	7 aastat
Muud masinad ja seadmed	5 aastat

Maad ei amortiseerita.

Juhul kui materiaalse põhivara objekt koosneb üksteisest eristatavatest komponentidest, millel on erinevad kasulikud eluead, on need komponendid võetud raamatupidamises arvele eraldi varadena, määrates neile eraldi amortisatsiooninormid vastavalt nende kasulikule eluale.



Juhul kui põhivara kaetav väärtus (s.o kõrgem kahest järgnevast näitajast: vara neto müügihind või vara kasutusväärtus) on väiksem tema bilansilisest jääkmaksumusest, on materiaalse põhivara objektid alla hinnatud nende kaetavale väärtusele.

Laenukasutuse kulutused (näiteks intressid), mis on seotud materiaalse põhivara ehitusega, kapitaliseeritakse perioodi jooksul, mis on vajalik vara otstarbekohasesse kasutusvalmidusse viimiseks. Muid laenukasutuse kulutusi kajastatakse tekkeperioodil kuluna.

Kinnisvarainvesteeringud

Kinnisvarainvesteeringuna on kajastatud kinnisvaraobjekte (maa, hoone), mida ettevõtte hoiab (kas omanikuna või kapitalirendi tingimustel rendituna) renditulu teenimise või turuväärtuse kasvu eesmärgil ja mida ei kasutata enda majandustegevuses. Kinnisvarainvesteering võetakse bilansis algselt arvele tema soetusmaksumuses, mis sisaldab ka soetamisega otseselt seonduvaid tehingutasusid (s.o notaritasud, riigilõivud, nõustajatele makstud tasud ja muud kulutused, ilma milleta ei oleks ostutehing tõenäoliselt aset leidnud). Edasi kajastatakse Õiglase väärtuse meetodil kajastades: õiglases väärtuses, mis baseerub iga-aastasel sõltumatu hindaja poolt määratud turuhinnal. Õiglase väärtuse muutused kajastatakse kasumiaruandes kirjetel "Muud ärikulud"/"Muud äritulud". Kinnisvarainvesteeringuobjekte, mille õiglast väärtust ei ole võimalik usaldusväärselt hinnata, on kajastatud analoogiliselt materiaalse põhivaraga (soetusmaksumuses, millest on maha arvatud akumulieeritud kulum ja võimalikud allahindlused väärtuse langusest).

Immateriaalne põhivara

Immateriaalne põhivara võetakse algselt arvele tema soetusmaksumuses. Immateriaalset põhivara kajastatakse bilansis tema soetusmaksumuses, millest on maha arvatud akumulieeritud kulum ja võimalikud väärtuse langusest tulenevad allahindlused. Immateriaalsete põhivarade elueaks loetakse 5 aastat ja amortiseeritakse 20% aastas

Arenguväljaminekud	5 aastat
Tarkvara, patendid, litsentsid, kaubamärgid ja muu immateriaalne põhivara	5 aastat
Turuosa	5 aastat

Arenguväljaminekud on kulutused, mida tehakse uurimistulemuste rakendamisel uute konkreetsete toodete ja teenuste väljatöötamiseks. Arenguväljaminekuid kapitaliseeritakse juhul kui eksisteerib kava projekti elluviimiseks ning on võimalik hinnata immateriaalsest varast tulevikus tekkivat tulu.

Uue majandusüksuse asutamise seotud väljaminekuid, uue teadusliku või tehnilise informatsiooni kogumise eesmärgil läbi viidud uuringutega seotud kulutusi ning koolituskulusid ei kapitaliseerita.

Firmaväärtus leitakse uue majandusüksuse omandamisel ostuhinna ja ostetud netovara õiglase väärtuse vahena. Tütarettevõtete omandamisel tekkinud firmaväärtust kajastatakse konsolideeritud aruandes immateriaalse varana. Sidusettevõtete omandamisel tekkinud firmaväärtust kajastatakse investeeringu osana sidusettevõttesse.

Positiivset firmaväärtust loetakse määramata pikkusega kasuliku elueaga varaks ja sellest tulenevalt seda ei amortiseerita. Firmaväärtuse väärtuse kontrollimiseks teostatakse igal bilansipäeval väärtuse test ning

juhul kui kaetav väärtus osutub väiksemaks bilansiliselt jääkmaksumusest, hinnatakse firmaväärtuse bilansiline maksumus alla.

Negatiivne firmaväärtus kajastatakse kohe selts kasumiaruandes tuluna.

Turuosa leitakse soetatud turuosa eksperthinnangule tugineva õiglase väärtuse ja tegeliku ostuhinna vahena. Turuosa amortiseeritakse 5 aasta jooksul.

Rendiarvestus

Kapitalirendina käsitletakse rendilepingut, mille puhul kõik olulised vara omandiga seonduvad riskid ja hüved kanduvad üle ettevõttele. Muud rendilepingud kajastatakse kasutusrendina.

Ettevõtte kui rentnik

Kapitalirenti kajastatakse bilansis vara ja kohustusena renditud vara õiglase väärtuse summas või rendimaksete miinimumsumma nüüdisväärtuses, juhul kui see on madalam. Rendimaksed jaotatakse finantskuluks (intressikulu) ja kohustuse jääkväärtuse vähendamiseks. Finantskulud jaotatakse rendiperioodile arvestusega, et intressimäär on igal ajahetkel kohustuse jääkväärtuse suhtes sama. Kapitalirenti tingimustel renditud varad amortiseeritakse sarnaselt omandatud põhivaraga. Kui ei ole piisavalt kindel, et rentnik omandab rendiperioodi lõpuks vara omandiõiguse, siis on amortisatsiooniperioodiks vara eeldatav kasulik tööiga või rendisuhte kehtivuse periood, olenevalt sellest, kumb on lühem.

Kasutusrendimaksed kajastatakse rendiperioodi jooksul lineaarselt kasumiaruandes kuluna.

Ettevõtte kui rendileandja

Kapitalirenti alusel väljarenditud vara kajastatakse bilansis nõudena kapitalirenti tehtud netoinvesteeringu summas (võrdub saadaolevate rendimaksete nüüdisväärtusega, pluss renditava vara garanteerimata jääkväärtus rendiperioodi lõpuks). Rentnikult saadavad rendimaksed jagatakse kapitalirentinõude põhiosa tagasimakseteks ja finantstuluks. Finantstulu jagatakse rendiperioodile arvestusega, et rendileandja tulususe määr on igal ajahetkel kapitalirenti netoinvesteeringu jäägi suhtes konstantne.

Kasutusrenti tingimustel väljarenditud vara kajastatakse bilansis tavakorras, analoogselt põhivaraga. Väljarenditavat vara amortiseeritakse lähtudes ettevõttes sama tüüpi varade osas rakendatavatest amortiseerimispõhimõtetest. Kasutusrendimaksed kajastatakse rendiperioodi jooksul lineaarselt tuluna.

Finantskohustused

Kõik finantskohustused (võlad hankijatele, võetud laenud, viitvõlad, väljastatud võlakirjad ning muud lühi- ja pikaajalised võlakohustused) võetakse algselt arvele nende soetusmaksumuses, mis sisaldab ka kõiki soetamise otseselt kaasnevaid kulusi. Edasine kajastamine toimub korrigeeritud soetusmaksumuse meetodil.

Lühiajaliste finantskohustuste korrigeeritud soetusmaksumus on üldjuhul võrdne nende nominaalväärtusega, mistõttu lühiajalisi finantskohustusi kajastatakse bilansis maksmisele kuulavas summas. Pikaajaliste finantskohustuste korrigeeritud soetusmaksumuse arvestus toimub kasutades sisemise intressimäära meetodit.



Eraldised ja tingimuslikud kohustused

Ettevõtte moodustab eraldisi nende kohustuste osas, mille realiseerumise aeg või summa pole kindlad. Eraldistena kajastatakse bilansis tõenäolisi kohustusi, mis on tekkinud enne bilansikuupäeva toimunud sündmuste tagajärjel ning mille realiseerumise aeg või summa pole kindlad. Eraldiste kajastamisel bilansis on lähtutud juhtkonna hinnangust eraldise täitmiseks tõenäoliselt vajamineva summa ning eraldise realiseerumise aja kohta.

Tingimuslikuks kohustuseks klassifitseeritakse need kohustused, mille realiseerimise tõenäosus jääb alla 50% või mille suurust ei saa usaldusväärselt hinnata. Tingimuslike kohustuste üle peetakse arvestust bilansiväliselt

Ettevõtte tulumaks

Vastavalt kehtivale seadusandlusele Eestis ettevõtete kasumit ei maksustata, mistõttu ei eksisteeri ka edasilükkunud tulumaksu nõudeid ega kohustusi. Kasumi asemel maksustatakse Eestis jaotamata kasumist väljamakstavaid dividende maksumääraga 22/78 netodividendina väljamakstud summalt. Dividendide väljamaksmisega kaasnevad ettevõtte tulumaksu kajastatakse kasumiaruandes tulumaksukuluna samal perioodil kui dividendid välja kuulutatakse, sõltumata sellest, millise perioodi eest need on välja kuulutatud või millal need tegelikult välja makstakse.

Maksimaalne võimalik tulumaksukohustuse summa, mis võiks kaasneda dividendide väljamaksmisega, on ära toodud aastaaruande lisades

Tehingud välisvaluutas ning välisvaluutas fikseeritud finantsvarad ja -kohustused

Välisvaluutas fikseeritud tehingute kajastamisel on aluseks võetud tehingu toimumise päeval ametlikult kehtinud Eesti Panga valuutakursid. Välisvaluutas fikseeritud monetaarsed finantsvarad ja -kohustused ning mittemonetaarsed finantsvarad ja -kohustused, mida kajastatakse õiglase väärtuse meetodil, hinnatakse bilansipäeval ümber Eesti kroonidesse ametlikult kehtivate Eesti Panga valuutakursside alusel. Välisvaluutatehingutest saadud kasumid ja kahjumid kajastatakse kasumiaruandes perioodi tulu ja kuluna.

Tulude arvestus

Tulu kaupade müügist kajastatakse siis, kui kõik olulised omandiga seotud riskid on läinud üle ostjale, müügitulu ja tehinguga seotud kulu on usaldusväärselt määratav ning tehingust saadava tasu laekumine on tõenäoline.

Tulu teenuse müügist kajastatakse teenuse osutamise järel, või juhul kui teenus osutatakse pikema ajaperioodi jooksul, siis lähtudes valmidusastme meetodist.

Intressitulu kajastatakse siis, kui tulu laekumine on tõenäoline ja tulu suurust on võimalik usaldusväärselt hinnata. Intressitulu kajastatakse kasutades vara sisemist intressimäära, välja arvatud juhtudel, kui intressi laekumine on ebakindel. Sellistel juhtudel arvestatakse intressitulu kassapõhiselt

Juhatusel liige _____



Kohustuslik reservkapital

Vastavalt äriseadustikule on moodustatud kohustuslik reservkapital. Reservkapital moodustatakse igaaastastest puhaskasumi eraldistest. Igal majandusaastal tuleb reservkapitali kanda vähemalt 1/20 puhaskasumist, kuni reservkapital moodustab 1/10 aktsiakapitalist. Reservkapitali võib kasutada kahjumi katmiseks, samuti aktsia suurendamiseks. Reservkapitalist ei või teha väljamakseid aktsionäridele.



Lisa 1 Raha

	31.12.2006	31.12.2005
Sularaha kassas	266 682	299 549
Pangakontod	84 670	2 804 155
Raha kokku	351 352	3 103 704

Lisa 2 Nõuded ostjate vastu

	31.12.2006	31.12.2005
Ostjatelt laekumata arved	9 465 708	6 958 495
Ebatõenäoliselt laekuvad arved	-270 599	-340 201
Arinast ülevõetud kliendivõlad	246 560	448 994
Nõuded ostjate vastu kokku	9 441 669	7 067 288
Ebatõenäoliselt laekuvad arved perioodi alguses	-340 201	-361 757
Eelneval perioodil kuluna kajastatud nõuete laekumine	256 229	186 440
Bilansist välja kantud lootusetud nõuded	166 489	67 665
Täiendav ebatõenäoliselt laekuvate arvete kulu	353 116	164 884
Ebatõenäoliselt laekuvad arved kokku	-270 599	-340 201

Lisa 3 Viitlaekumised ja ettemaksed

	31.12.2006	31.12.2005
Maksude ettemaksed ja tagasinõuded (lisa 4)	127 755	183 486
Ettemakstud tulevaste perioodide kulud	218 343	259 181
Puudujäägid		5 226
Viitlaekumised kokku	346 098	447 893

Lisa 4 Maksud

	31.12.2006		31.12.2005	
	Ettemaks	Võlg	Ettemaks	Võlg
Käibemaks	127 755	1 569 808	183 486	1 409 467
Ettevõtte tulumaks		40 082	0	11 804
Üksikisiku tulumaks		969 507	0	771 782
Sotsiaalmaks		1 761 306	0	1 337 742
Kohustuslik kogumispension		77 035	0	57 212
Töötuskindlustusmaks		44 800	0	45 320
	127 755	4 462 538	183 486	3 633 327

Lisa 5 Varud

	31.12.2006	31.12.2005
Tooraine ja materjal	16 080 899	10 553 696
Valmistoodang	1 933 661	2 579 599
Ettemaksed tarnijatele	808 736	515 448
Varud kokku	18 823 296	13 648 743

Seoses varude netorealiseerimismaksumuse langemisega alla nende soetusmaksumuse on varusid alla hinnatud järgmiselt:

	2006	2005
Tooraine ja materjal	1 157 565	949 435
Kokku	1 157 565	949 435

Ettevõtte varusid valmistoodetena on teiste osapoolte käes vastutaval hoiul bilansilise maksumusega 955 349 krooni (31. detsember 2005: 729 423 krooni).

Ettevõtte on võtnud vastutavale hoiule kaupa kogusummas 438 867 krooni (31. detsember 2005: 594100 krooni).

Lisa 6 Pikaajalised finantsinvesteeringud

	31.12.2006	31.12.2005
Tütarettevõtete aktsiad ja osad (lisa 7)	235 293	379 817
Pikaajalised finantsinvesteeringud kokku	235 293	379 817

Lisa 7 Tütar- ja sidusettevõtted

2006. a omas AS Sunorek osalusi järgmistes tütarettevõtetes:

Asukoht	Sia Sunorex	Tank Indoor Systems OY	KOKKU
	Läti	Soome	
	Sunoreki toodete turustamine Lätis	Sunoreki toodete turustamine Soomes	
Põhitegevusala			
Osaluse % aasta alguses	100%	100%	
Osalus investeerimisobjekti omakapitalis aasta alguses	379 817	0	379 817
Osaluse bilansiline väärtus aasta alguses	379 817	0	379 817
Arvutatud EP 30.12.2005 valuutakursi alusel	LVL 22,4726	EUR 15,64664	
Omandatud osalused			
Arvutatud EP 07.06.2006 valuutakursi alusel	LVL 22,4831		
Kapitaliosaluse meetodil arvestatud kasum/kahjum	-143 862	0	-143 862
Välismaal asuva tütarettevõtte ümberarvestusel tekkinud realiseerimata valuutakursivahed	-663		



Osaluse % aasta lõpus	100%	100%	
Osalus investeerimisobjekti omakapitalis aasta lõpus	235 293	0	235 293
Amortiseerimata firmaväärtus	0	0	0
Osaluse bilansiline väärtus aasta lõpus	235 293	0	235 293
Arvutatud EP 30.12.2006 valuutakursi alusel	LVL 22,4334	EUR 15,64664	

Lisa 8 Muud lühi- ja pikaajalised nõuded

Tagasimakse tähtaeg

	Saldo 31.12.2006	<i>12 kuu jooksul</i>	Intressi- määr
SIA Sunorex	528 423	528 423	0%
Kokku	528 423	528 423	


Tagasimakse tähtaeg

	Saldo 31.12.2005	<i>12 kuu jooksul</i>	Intressi- määr
SIA Sunorex	824 490	824 490	0%
Kokku	824 490	824 490	

Kõik ettevõtte pikaajalised nõuded on Eesti kroonides või eurodes.

Lisa 9 Kinnisvarainvesteeringud

Saldo 31.12.2005	2 969 069
Saldo 31.12.2006	2 969 069



Lisa 10 Materiaalne põhivara

	Maa ja ehitised	Masinad ja seadmed	Muu inventar	Lõpeta-mata põhivara	Kokku
Soetusmaksumus 31.12.2005	4 705 769	3 531 952	5 133 667	4 170	13 375 558
Soetamine	367 264	3 667 115	1 203 503	678 726	5 916 608
sh lõpet-ta ehitusest ja ettemaksetelt				678 726	678 726
sh kapitalirendiga		103 745	100 536		204 281
Müük (-)		-170 744	-85 778		-256 522
Mahakandmine (-)			-143 222		-143 222
Ümberklassifits. kinnisvarainvesteeringuks				-658 131	-658 131
Soetusmaksumus 31.12.2006	5 073 033	7 028 323	6 108 170	24 765	18 234 291
Akumuleeritud kulum 31.12.2005	151 610	1 571 969	3 144 033	0	4 867 612
Aruandeaastal arvestatud kulum (+)	138 020	398 884	686 544		1 223 448
Müüdüd põhivara kulum (-)		-18 379	-60 320		-78 699
Mahakantud põhivara kulum (-)			-94 713		-94 713
Akumuleeritud kulum 31.12.2005	289 630	1 952 474	3 675 544	0	5 917 648
Jääkmaksumus 31.12.2005	4 554 159	1 959 983	1 989 634	4 170	8 507 946
Jääkmaksumus 31.12.2006	4 783 403	5 075 849	2 432 626	24 765	12 316 643

Võlakohustuste tagatiseks panditud materiaalse põhivara objektide kohta on toodud informatsioon lisa 24.

Lisa 11 Immateriaalne põhivara

	Arenguväljaminekud	Ostetud litsentsid	Firmaväärtus	Kokku
Saldo seisuga 31.12.2005				
Soetusmaksumus	876 624	360 947	3 000 000	4 237 571
Akumuleeritud kulum	635 070	92 599	0	727 669
Jääkmaksumus	241 554	268 348	3 000 000	3 509 902
2006. a toimunud muutused				
Ostud ja parendused perioodi jooksul	30 000	21 003	0	51 003
Amortisatsioonikulu	-155 420	-76 040	0	-231 460
Saldo seisuga 31.12.2006				
Soetusmaksumus	906 624	381 950	3 000 000	4 288 574
Akumuleeritud kulum	790 490	168 639	0	959 129
Jääkmaksumus	116 134	213 311	3 000 000	3 329 445



Lisa 12 Kapitalirendiga soetatud varad

	Masinaid ja seadmed	Muu materiaalne põhivara	KOKKU
Saldo seisuga 31.12.2005			
Soetusmaksumus	1 101 138	148 888	1 250 026
Akumuleeritud kulum	-42 816	-148 888	-191 704
Jääkmaksumus	1 058 322	0	1 058 322
Saldo seisuga 31.12.2006			
Soetusmaksumus	734 138	752 074	1 486 212
Akumuleeritud kulum	-73 416	-84 142	-157 558
Jääkmaksumus	660 722	667 932	1 328 654

Kapitalirendikohustuste kohta on informatsioon toodud lisas 14.

Lisa 13 Kasutusrent

AS SUNOREK rendib kasutusrendi tingimustel järgmiseid masinaid ja seadmeid:

	<u>31.12.2006</u>	<u>31.12.2005</u>
Makstud kasutusrendimakseid perioodi jooksul	897 116	622 851
Järgmiste perioodide kasutusrendimaksed mittekatkestatavatest rendilepingutest:	2 352 510	2 513 449
<i>s.h kuni 1 aasta</i>	833 954	762 494
<i>1-5 aastat</i>	1 518 556	1 750 955

Lisa 14 Laenukohustused

	Saldo 31.12.2006	<u>Tagasimakse tähtaeg</u>		Intressi- määr
		12 kuu jooksul	1-5 aasta jooksul	
Pikaajalised pangalaenuid	7 887 117	2 882 470	5 004 647	
<i>s.h. Hanseatic Capital AS</i>	0	0	0	10%
<i>Hansapank</i>	7 887 117	2 882 470	5 004 647	4-5%
Kapitalirendikohustused	621 754	430 320	191 434	6-7%
Lühiajalised pangalaenuid	0	0	0	6,50%
Arvelduskrediit	3 128 125	3 128 125	0	
Faktooringukohustus	0	0	0	6,5%
Kokku	11 636 996	6 440 915	5 196 081	



	<u>Tagasimakse tähtaeg</u>			Intressi- määr
	Saldo 31.12.2005	12 kuu jooksul	1-5 aasta jooksul	
Pikaajalised pangalaenu s.h. Hanseatic Capital AS	7 286 307	4 899 189	2 387 118	
Hansapank	4 016 718	4 016 718	0	10%
Kapitalirendikohustused	3 269 589	882 471	2 387 118	4-5%
Lühiajalised pangalaenu	817 521	195 765	621 756	6-7%
Arvelduskrediit	0	0	0	6,50%
Faktooringukohustus	0	0	0	
Kokku	466 862	466 862	0	6,5%
Kokku	8 570 690	5 561 816	3 008 874	

Kõik ettevõtte võlakohustused on Eesti kroonides või eurodes. Informatsioon võlakohustuste tagatiste kohta on toodud lisa 23.

Lisa 15 Muud võlad

	<u>Tagasimakse tähtaeg</u>	
	Saldo 31.12.2006	12 kuu jooksul
Arinast üle võetud kohustused	2 570 653	2 570 653
Kokku	2 570 653	2 570 653
	<u>Tagasimakse tähtaeg</u>	
	Saldo 31.12.2005	12 kuu jooksul
Arinast üle võetud kohustused	2 977 421	2 977 421
Kokku	2 977 421	2 977 421

Kõik muud pikaajalised võlad on intressita ja ilma tagatiseta.

Kõik pikaajalised võlad on Eesti kroonides.

Lisa 16 Viitvõlad ja ettemakstud tulevaste perioodide tulud

	31.12.2006	31.12.2005
Võlad töövõtjatele	1 858 702	1 560 154
Võlad aruandeksikutele	41 863	34 216
Muud viitvõlad	1 816	18 810
Viitvõlad ja ettemakstud tulevaste perioodide tulud kokku	1 902 381	1 613 180



Lisa 17 Aktsiakapital

	31.12.2006	31.12.2005
Aktsiakapital (kroonides)	3 536 000	3 536 000
Aktsiate arv (tk)	442	442
Aktsiate nimiväärtus (kroonides)	8 000	8 000

2006. aasta jooksul maksti lõplikult tagasi investeerimislaen Hanseatic Capitalile, kes vastavalt 2001 aastal Sunoreki omanikega sõlmitud optsioonilepingule kasutas ostuõigust ning soetas 44 Sunoreki aktsiat, saades sellega 44/442 (9,95%) Sunoreki aktsiate omanikuks. Vastavalt 2006 aasta septembris sõlmitud kokkuleppele otsustas Sunoreki üldkoosolek kõnealused 44 aktsiat omaaktsiatena tagasi osta hinnangulise turuhinnaga 15 milj krooni. Omaaktsiate realiseerimiseks otsime võimalusi.

Ettevõtte vaba omakapital seisuga 31. detsember 2006 moodustas 18 970 (31.12.2005: 9555) tuhat krooni. Bilansipäeva seisuga on omanikele võimalik dividendidena välja maksta 7032 (2005: 7357) tuhat krooni ning dividendide väljamaksmisega kaasneks ettevõtte tulumaks summas 1983 (2005: 2198) tuhat krooni.

Lisa 18 Müügitulu

AS SUNOREK müügitulu jaguneb geograafiliste piirkondade lõikes järgnevalt:

Geograafilised piirkonnad	2006	2005
Eesti	129 605 945	100 359 984
Soome	11 251 730	9 286 380
Läti	2 565 773	2 406 409
Leedu	414 146	661 922
Taani	278 839	105 333
Rootsi	190 623	0
Muud	53 512	120 306
Kokku	144 360 568	112 940 335

AS SUNOREK müügitulu jaguneb tegevusalade lõikes järgnevalt:

Tegevusalad/ tooted	2006	2005
Aknakatted	87 461 665	67 698 707
Garderoobid ja liugksed	46 187 968	36 521 183
Muud tooted ja teenused	10 710 935	8 720 445
Kokku	144 360 568	112 940 335

Lisa 19 Muud äritulud ja muud ärikulud

Muud äritulud	2006	2005
Tulu põhivara müügist	0	19 273
Kahjude hüvitus, saadud viivised	2 682	20 197
Muud äritulud	50 580	22 804
Muud äritulud kokku	53 262	62 274



Muud ärikulud	2006	2005
Kahjum põhivara müügist	117524	0
Viivised ja trahvid	148 960	257 484
Muud äritulud	78 182	6 380
Muud äritulud kokku	344 666	263 864

Lisa 20 Kaubad, toore, materjal ja teenused

	2006	2005
Tooraine ja materjal	64 286 329	50 595 086
Materjalide transport	2 820 434	2 035 598
Pakkematerjalid	863 645	710 390
Alltöövõtutööd	494 804	422 607
Muud teenused		0
Kaubad, toore, materjal ja teenused kokku	68 465 212	53 763 681

Lisa 21 Finantstulud ja -kulud

Finantstulud	2006	2005
Intressitulud	6 111	1 345
Kasum kursimuutustest	107 390	98 898
Muud finantstulud	0	468
Finantsinvesteeringute väärtuse muutus	0	0
Finantstulud kokku	113 501	100 711

Finantskulud	2006	2005
Tütarettevõtete aktsiatelt või osadelt	144 525	171 374
Intressikulud	523 647	1 008 928
Kahjum kursimuutustest	183 184	177 733
Finantskulud kokku	851 356	1 358 035

Lisa 22 Tehingud seotud osapooltega

AS SUNOREK aastaaruande koostamisel on loetud seotud osapoolteks:

- omanikke (emaettevõtte ning emaettevõtte omanikud);
- tütar- ja sidusettevõtteid;
- teisi samasse konsolideerimisgruppi kuuluvaid ettevõtteid (s.h emaettevõtte teised tütarettevõtted);
- tegev- ja kõrgemat juhtkonda;
- eespool loetletud isikute lähisugulasi ja nendega seotud ettevõtteid.

AS SUNOREK on 2006. a ja 2005.a ostnud (kaubad edasimüügiks, tootmismaterjalid) ning müünud oma kaupu ja osutanud teenuseid (juhtimisteenus, muud teenused) järgmistele seotud osapooltele:



	2006		2005	
	Ostud	Müügid	Ostud	Müügid
Tütarettevõtted	0	1 543 743	0	2 376 470
Sidusettevõtted	0	0	212 913	973 432
Kaupade ost-müük kokku	0	1 543 743	212 913	3 349 902

Saldod seotud osapooltega:

	31.12.2006	31.12.2005
Tütarettevõtted	528 423	824 490
Lühiajalised nõuded kokku	528 423	824 490

Ettevõtte juhtkonna hinnangul ei ole tehingutes eespool nimetatud osapooltega kasutatud turuhinnast oluliselt erinevaid hindu.

Lisa 23 Laenude tagatised ja panditud varad

AS SUNOREK poolt saadud laenude 11 636 996 (31. detsembri 2005 seisuga 8 570 690 krooni) tagamiseks on panditud järgmised varad:

1. Kommerts pant ettevõtte varadele 6 520 000 krooni ulatuses Hansapanga kasuks.
2. Kommerts pant ettevõtte varadele 9 000 000 krooni ulatuses Hansapanga kasuks.
3. Kommerts pant ettevõtte varadele 1 200 000 krooni ulatuses Hansapanga kasuks.
4. Kommerts pant ettevõtte varadele 2 940 000 krooni ulatuses Hansapanga kasuks.
5. Hüpoteek kinnistule bilansilise väärtusega 2 500 000 krooni.

Eespool nimetatud varad olid panditud ka seisuga 31. detsember 2005.

Lisa 24 Bilansivälised kohustused

Ettevõtte on seisuga 31.12.2006 võtnud vastutavale hoiule kaupa kogusummas 438 867 krooni (31. detsember 2005: 594 100 krooni).

Lisa 25 Bilansipäevajärgsed sündmused

2007 aasta esimeses pooles on ettevõtte kasv jätkunud, olulisi muutusi toimunud ei ole.



AS Sunorek aktsionäride nimekiri

Seisuga 11.juuli, 2007.a.

Jrk	Aktsionär			Aktsiad		
	Nimi	Isikukood	Aadress	Arv	Aktsia liik	Summa
1	Priit Pals	36602050263	Kajake tee 3, Püüsi küla, Viimsi vald	166	lihtaktsia	1 328 000
2	Indrek Pals	36908300274	Koidu 20-11, Tallinn	166	lihtaktsia	1 328 000
3	AS Arina	10376864	Kadaka tee 84A, Tallinn	66	eelisaktsia	528 000
4	Sunorek AS	10042896	Vabaõhumuuseumi tee 97	44	omaaktsiad	352 000
		Kokku:		442		3 536 000



JUHATUSE JA NÕUKOGU ALLKIRJAD 2006. A MAJANDUSAASTA ARUANDELE


AS SUNOREK 2006. a majandusaasta aruande, mis on kinnitatud aktsionäride üldkoosoleku poolt 09.augusti, 2007.a., kinnitamine



Juhataja
Indrek Pals



Nõukogu esimees
Priit Pals



Nõukogu liige
Kalmer Kikas



Nõukogu liige
Tiia Saukas



Juhatuselüige

AUDIITORI JÄRELDUSOTSUS

AS Sunorek aktsionäridele

Oleme auditeerinud AS Sunorek (ettevõtte) 31.12.2006 lõppenud majandusaasta kohta koostatud raamatupidamise aastaaruannet, mis on esitatud lehekülgedel 4-23 ja mille eest vastutab ettevõtte juhatus. Meie kohustus on avaldada auditi tulemustele tuginedes arvamust nimetatud raamatupidamise aastaaruande kohta.

Sooritasime auditi kooskõlas Eesti auditeerimise eeskirja nõuetega. Nimetatud eeskiri nõuab, et audit planeeritakse ja sooritatakse viisil, mis võimaldaks põhjendatud kindlustundega otsustada, kas raamatupidamise aastaaruanne on koostatud olulises osas korrektselt. Auditi käigus kontrollitakse väljavõtteliselt tõendusmaterjale, millel põhineb raamatupidamise aastaaruandes esitatud informatsioon. Audit hõlmab ka kasutatud arvestuspõhimõtete ja juhtkonnapoolsete raamatupidamislike hinnangute kriitilist analüüsi ning seisukohavõttu raamatupidamise aastaaruande esituslaadi suhtes tervikuna. Usume, et audit annab meile põhjendatud aluse arvamuse avaldamiseks.

Ettevõtte ei ole bilansis varude koosseisu kapitaliseerinud tootmiskulusid, samuti kannab ettevõtte varusid kuludesse inventuuride alusel. Kuna ettevõtte ei ole rakendanud tootmisomahinna arvestust ei suutnud me täpselt hinnata mainitud asjaolude mõju varudele ja omakapitalile. Ettevõtte 2005 majandusaasta aruandele 31.07.2006 antud järeldusotsuses on ettevõtte eelmine audiitor hinnanud, et tootmiskulude kapitaliseerimine ja kaubakulude kajastamine koos varude müügiga suurendaks ettevõtte varusid ja omakapitali seisudega 31.12.2005 ja 31.12.2004 hinnanguliselt 300 kuni 700 tuh. krooni võrra. Meie hinnangul oleks tootmiskulude kapitaliseerimisel ja kaubakulude kajastamisel koos varude müügiga sarnane mõju ka ettevõtte varudele ja omakapitalile seisuga 31.12.2006.

Meie arvates, väljaarvatud eelmises lõigus kirjeldatud paranduste mõju, kajastab ülalmainitud raamatupidamise aastaaruanne olulises osas õigesti ja õiglaselt ettevõtte finantsseisundit seisuga 31. detsember 2006 ja siis lõppenud majandusaasta tegevuse tulemust ning rahavoogusid kooskõlas Eesti hea raamatupidamistavaga.




Mihkel Tammaru
Vannutatud audiitor

31. juulil 2007.a.

MAJANDUSAASTA KASUMI JAOTAMISE ETTEPANEK

AS SUNOREK juhatus teeb aktsionäride üldkoosolekule ettepaneku 2006. aasta puhaskasumit summas 11 890 104 krooni mitte jaotada.:

Ühtlasi teeb juhatus ettepaneku maksta aktsionäridele jaotamata kasumist dividende summas 159 200 krooni (400 krooni aktsia kohta, va omaaktsiad).

A handwritten signature in black ink, consisting of a vertical line with a horizontal crossbar and a small loop at the top.