

Silvano Fashion Group AS

2017. a konsolideeritud majandusaasta aruanne

Aruandeperioodi algus	1. jaanuar 2017
Aruandeperioodi lõpp	31. detsember 2017
Ärinimi	Silvano Fashion Group AS
Äriregistri kood	10175491
Juriidiline aadress	Tulika 15/17, 10613, Tallinn, Eesti
Telefon	+372 684 5000
Faks	+372 684 5300
E-post	info@silvanofashion.com
Interneti kodulehekülg	www.silvanofashion.com
Põhitegevusalad	Naistepesu disain, tootmine ja turustamine
Audiitor	PricewaterhouseCoopers AS

Sisukord

TEGEVUSARUANNE.....	3
Hea Ühingujuhtimise Tava aruanne.....	14
Ettevõtte sotsiaalne vastutus	17
Juhatuse kinnitus tegevusaruandele	19
KONSOLIDEERITUD RAAMATUPIDAMISE AASTAARUANNE.....	20
Juhatuse kinnitus konsolideeritud raamatupidamise aastaaruandele	20
Konsolideeritud finantsseisundi aruanne.....	21
Konsolideeritud kasumiaruanne	22
Konsolideeritud koondkasumiaruanne	22
Konsolideeritud rahavoogude aruanne	23
Konsolideeritud omakapitali muutuste aruanne	24
KONSOLIDEERITUD RAAMATUPIDAMISE AASTAARUANDE LISAD	25
Lisa 1 Üldine informatsioon.....	25
Lisa 2 Kokkuvõtte olulisematest arvestuspõhimõtetest.....	25
Lisa 3 Olulised arvestuspõhimõtted, hinnangud ja ebakindlused.....	33
Lisa 4 Õiglase väärtuse määramine.....	34
Lisa 5 Finantsriskide juhtimine	35
Lisa 6 Kontserni ettevõtted ja äriühendused	39
Lisa 7 Raha ja raha ekvivalendid	40
Lisa 8 Finantsvarad ja -kohustused	41
Lisa 9 Varud.....	42
Lisa 10 Müügiototel finantsvarad.....	42
Lisa 11 Immateriaalne põhivara.....	43
Lisa 12 Kinnisvarainvesteeringud	44
Lisa 13 Materiaalne põhivara	45
Lisa 14 Maksud.....	46
Lisa 15 Omakapital	47
Lisa 16 Kasum aktsia kohta	48
Lisa 17 Müügitulu	49
Lisa 18 Müüdüd toodangu kulu	49
Lisa 19 Turustuskulud.....	50
Lisa 20 Üldhalduskulud	50
Lisa 21 Muud ärikulud	51
Lisa 22 Finantstulud ja -kulud.....	51
Lisa 23 Kasutusrent.....	51
Lisa 24 Tegevussegmendid	52
Lisa 25 Tehingud seotud osapooltega	53
Lisa 26 Emaettevõtte eraldiseisvad finantsaruanded.....	54
JUHATUSE JA NÕUKOGU DEKLARATSIOON	57
SÕLTUMATU VANDEAUDIITORI ARUANNE	58
MAJANDUSAASTA KASUMI JAOTAMISE ETTEPANEK	64

TEGEVUSARUANNE

Üldteave Silvano Fashion Group AS kohta

Silvano Fashion Group AS (edaspidi „kontsern“) on valdusettevõtte, mille omanduses on naistepesu disaini, tootmise, hulgimüügi, frantsiisimüügi ja jaekaubandusega seotud ettevõtted. Kontserni tulu tuleneb Milavitsa, Alisee, Aveline, Lauma Lingerie, Laumelle ja Hidalgo tootemarkidega kaupade müügist hulgimüügi ja frantsiisimüügi kanalite kaudu ning jaemüügist Milavitsa ja Lauma Lingerie nimetuse all tegutsevates kontserni enda jaepoodides. Kontserni peamised müügiturud on Venemaa, Valgevene, Ukraina, muud SRÜ riigid ning Balti riigid.

Kontserni emaettevõtte on Eestis asuv Silvano Fashion Group AS (edaspidi „emettevõtte“). Silvano Fashion Group AS juriidiline aadress on Tulika 15/17, Tallinn, Eesti.

Silvano Fashion Group AS aktsiad on noteeritud Nasdaq OMX Tallinna börsil ja Varssavi börsil.

2017. aasta 31. detsembri seisuga oli kontsernis 2 279 töötajat (31.12.2016: 2 163 töötajat).

Kontserni kuuluvad järgmised äriühingud (toodud protsendid erinevad lisas 6 toodetest, kuna viimases on esitatud efektiivsed osalused tütarettevõtjates):

	Asukoha riik	Põhitegevusala	Osalus 31.12.2017	Osalus 31.12.2016
Emettevõtte				
Silvano Fashion Group AS	Eesti	Valdusettevõtte		
Silvano Fashion Group AS ettevõtted:				
Silvano Fashion ZAO	Venemaa	Hulgi- ja jaekaubandus	100%	100%
Silvano Fashion OOO	Valgevene	Hulgi- ja jaekaubandus	100%	100%
Silvano Fashion TOV	Ukraina	Hulgikaubandus	100%	100%
Silvano Fashion SIA	Läti	Jaekaubandus	100%	100%
Milavitsa SP ZAO	Valgevene	Tootmine ja hulgikaubandus	84,92%	84,92%
Yunona OAO	Valgevene	Tootmine ja hulgikaubandus	58,33%	58,33%
Gimil OOO	Valgevene	Tootmine ja hulgikaubandus	100%	100%
Lauma Lingerie AS	Läti	Tootmine ja hulgikaubandus	100%	100%
Alisee SARL	Monaco	Valdusettevõtte	99%	99%
Stolichnaja Torgovaja Kompanija “Milavitsa” ZAO	Venemaa	Valdusettevõtte	100%	100%
Baltsped logistik OOO	Valgevene	Logistika	50%	50%

Silvano Fashion Group AS missiooniks on luua mugavust, positiivseid emotsioone ja usaldust meie klientidele, töötajatele ja aktsionäridele läbi suurepärase toodete ja jaemüügi keskkonna, mis on tujutõstev, aitab kujundada stiili, julgustab individuaalsust ja tõstab iga kliendi enesehinnangut. Kontserni ärimudel põhineb vertikaalselt integreeritud disaini, tootmise ning jaekaubanduse funktsioonidel üle erinevate kaubamärkide.

Kontserni strateegiliseks eesmärgiks on saada juhtivaks bränditud pesutootjaks ning jaemüüjaks tugevate frantsiisipartneritega, keskendudes Venemaale, Valgevenele, Ukrainale, Baltikumile, SRÜ riikidele ja pikemas perspektiivis Kesk- ja Ida-Euroopale. Kontsern kavatseb eesmärkide saavutamiseks kiirelt laiendada ja tugevdada frantsiisipartnerite ja omaenda jaemüügivõrku olemasolevatel turgudel, siseneda uutesse geograafilistesse piirkondadesse, arendada kontsernisisesid sünergiaid, ühendada ressursse ja oskusteavet kontserni erinevates ettevõtetes.

Kontserni strateegia on keskendunud vertikaalselt integreeritud moekaupade kontserni ärimudeli rakendamisele, sealhulgas brändi juhtimine, tugev jaemüügi opereerimine, oma paindlikud tootmisüksused koos allhankijate ressursi ja teadmiste rakendamisega, diferentseeritud sõltumatud tooraine tarnijad ja integreeritud logistika. Kontserni eesmärk on luua väärtust, pakkudes pesutooteid laias sortimendis, atraktiivses keskkonnas hea teeninduse, erakordse kvaliteedi ja mõistliku hinnaga.

Valikulised finantsnäitajad

Kontserni valikulised finantsnäitajad 2017. aasta osas võrrelduna 2016. aastaga ja seisuga 31.12.2017 võrreldes seisuga 31.12.2016 on järgmised:

tuhandetes eurodes	12k 2017	12k 2016	Muutus
Müügitulu	62 348	57 892	7,7%
EBITDA	15 735	18 430	-14,6%
Aruandeperioodi puhaskasum	11 393	7 896	44,3%
Puhaskasum, emaettevõtte omanike osa	10 914	8 273	31,9%
Kasum aktsia kohta (eurodes)	0,30	0,22	36,4%
Äritegevuse rahavoog perioodil	9 178	12 807	-28,3%

tuhandetes eurodes	31.12.2017	31.12.2016	Muutus
Varad kokku	52 880	56 145	-5,8%
Käibevarad kokku	41 708	42 677	-2,3%
Omakapital kokku, emaettevõtte omanike osa	40 974	43 402	-5,6%
Raha ja raha ekvivalendid	21 230	22 303	-4,8%

Rentaablusanalüüs, %	12k 2017	12k 2016	Muutus
Brutorentaablus	51,2	54,5	-6,1%
EBITDA marginaal	25,2	31,8	-20,8%
Puhasrentaablus	18,3	13,6	34,6%
Puhasrentaablus, emaettevõtte omanike osa	17,5	14,3	22,4%

Finantsuhtarvud, %	31.12.2017	31.12.2016	Muutus
ROA	19,9	14,7	35,4%
ROE	27,1	19,6	38,3%
Hinna/ kasumi suhe	9,5	13,2	-28,0%
Lühiajaliste kohustuste kattekordaja	4,7	4,9	-4,1%
Likviidsuskordaja	2,7	3,0	-10,0%

Suhtarvude arvutamisel kasutatud valemid:

EBITDA = perioodi puhaskasum + põhivara kulum + finantstulud ja -kulud kokku + tulumaks + kasum rahaliste vahendite netopositsioonist

Brutorentaablus = brutokasum / müügitulu

EBITDA marginaal = EBITDA / müügitulu

Puhasrentaablus = puhaskasum / müügitulu

Puhasrentaablus, emaettevõtte omanike osa = puhaskasum, emaettevõtte omanike osa / müügitulu

ROA (varade tootlus) = viimase 4 kvartali puhaskasum, ettevõtte omanike osa / keskmine koguvvara

ROE (omakapitali tootlus) = viimase 4 kvartali puhaskasum, ettevõtte omanike osa / keskmine omakapital, ettevõtte omanike osa

EPS (kasum aktsia kohta) = puhaskasum, ettevõtte omanike osa / perioodi kaalutud keskmine lihtaktsiate arv

Hinna / kasumi suhe = aktsiahind aruandeperioodi lõpus / kasum aktsia kohta, arvutuste alus – viimase 4 kvartali puhaskasum, ettevõtte omanike osa

Lühiajaliste kohustuste kattekordaja = käibevara / lühiajalised kohustused

Likviidsuskordaja = (käibevara - varud) / lühiajalised kohustused

Ettevõtluskeskkond aastal 2017

Silvano Fashion Groupi peamised tegevuspiirkonnad on Venemaa, Valgevene, Ukraina, teised SRÜ riigid ja Baltikum. Kontserni 2017. aasta 12 kuu tulemusi mõjutasid jätkuvalt olukord peamiste turgude – Venemaa, Valgevene ja Ukraina – majanduses.

Venemaa statistika näitab, et Venemaa majandus pööras eelmisel aastal tõusule, SKP tõus oli 1,5%. Tulemus oli väljapaistev võrreldes 2016. aasta 0,2% vähenemisega, kuid oli siiski väiksem turuanalüütikute ennustatud 1,7% tõusust. Kodumaine majandus paranes tänu eelmise aasta langusejärgse perioodi usalduse taastumisele, finantskeskkonna paranemisele ja soodsale tööturule. Erasektori tarbimine kasvas 2017. aastal 3,4%, 2016. aastal oli aga langus 2,8%. Põhivara investeeringute kasv tõusis koguni 3,6% (2016: +0,8%). 2017. Samal ajal 2017.aasta inflatsioon hetke seisuga on 2,52%. Eeldatakse, et kõrgemad kaupade hinnad, madalamad intressimäärad ja madal inflatsioon toetavad mõõduka kasvu jätkumist 2018. aastal.

Belstati andmetel kasvasid tarbijahinnad detsembris 2017 0,2% võrra võrdluses eelmise kuuga, mis on väiksem kui 0,5% suurune kasv novembris 2017. Inflatsioon jätkas langustrendi, jõudes detsembris 2017 4,6%-ni, võrreldes 4,9% novembris 2017. Baasinflatsioon langes 2,9%-lt kuni 2,5%-ni sama perioodi jooksul. Samal ajal langes aasta keskmine inflatsioon detsembris 2017 6,0%-le, võrreldes 7,0% novembris 2017. Focus Economics Consensus Forecast ekspertide hinnangul moodustab 2018.aasta keskmine inflatsioon 7,9%, mis on 0,7 protsendipunkti võrra kõrgem eelmise kuu ootusest. 2019. aastaks näevad eksperdid inflatsiooni 7,3 protsendil.

Ukraina statistikaameti andmetel kasvas aastane inflatsioon 13,6%-lt novembris 2017 13,7%-ni detsembris 2017. See oli kõrgem kui 2016.aasta inflatsioon, mis moodustas 12,4%. Inflatsioon kasvas märkimisväärselt 2017.aasta teisel poolel tugeva sisetarbimise, kaupade hinnatõusu ning grivna odavnemise tõttu. Focus Economics Consensus Forecast ekspertide hinnangul on 2018. aasta lõppedes inflatsioon 8,0%, mis on 0,1 protsendipunkti võrra kõrgem, võrreldes eelmise kuu ootusega. 2019. aastaks näevad eksperdid inflatsiooni 6,8 protsendi tasemel. Majanduskasv peaks sellel aastal kiirenema 2017. aasta blokaadi mõju vähenemise tõttu. Samas, negatiivse arengu riskid on Ukraina suhtes kasvamas.

Äritegevuse tulevikuvaade

Kontserni äritegevus on üles ehitatud hea kvaliteedi ja mõistliku hinnaga meie praegustele sihtturgudele juba tuttavate pesutoodete pakkumisele. Täpsemalt on tegemist klassikaliste korsett-toodetega. Ärimahtude vähenemisele vaatamata on meie äritegevus kestlik ja rajaneb tugevatel kaubamärkidel. Lisaks sellele on ettevõttel tugev müügivõrk, kuhu kuulub 684 kauplust, millest 112 haldame meie ise.

Praegune majandusolukord nendel turgudel, kus kontsern tegutseb, nõuab majanduses struktuurseid muutuseid.

Silvano Fashion Group'il on hea positsioon tänu tugevatele kaubamärkidele, suurepärasele tootevalikule, mõistlikele hindadele ning fookusele funktsionaalsetel pesutoodetel. Täpsemalt keskendub Silvano Fashion Group järgmisele:

- Kontsern jätkab õhema organisatsioonistruktuuri rajamist, et kontserni juhtimine läbipaistvamaks ja tõhusamaks muuta;
- Kontserni distributsiooniettevõtted (Venemaal, Valgevenes, Ukrainas ja Lätis) keskenduvad müügivõrgustike arendamisele, uute kaupluste avamisele ning frantsiisettevõtete toetamisele, et suurendada müüki ja kasumlikkust;
- Kontserni tootjaettevõtted jätkavad tooteportfoolio optimeerimist, et ostu- ja tootmistegevusi sujuvamalt siduda ning turusuundadega vastavuses olla;
- Kontsern jätkab tegevus- ja personalikulude optimeerimisega;
- Kontsern on avatud partnerlustele, mis võiksid kontserni tegevust või müügiterritooriumi avardada.

Kaupluste avamisega seoses soovime oma partnerite hoiakuid nihutada kvantiteedilt kvaliteedile, mis peaks lõppkokkuvõttes suurendama nende äri kasumlikkust ja vähendama ebaõnnestumisohtu. Toetame kaupluste avamist, sest see lubab meil ja meie frantsiispartneritel meie tuluvoogu paremini juhtida.

Venemaa majanduse mõõdukas taastumine peaks jätkuma käesoleval aastal, millele aitavad kaasa rahapoliitika lõdvenemine, kõrgemad nafta hinnad ja tugev kodutarbimine. Tootmise vähendamise leping OPEC-ga hoiab nafta väljaveo madalana, piirates riigi ekspordi jõudlust. Värsked majanduslikud sanktsioonid võivad tähendada Venemaale riski, kuna mitmed Ameerika Ühendriikide valitsuse liikmed on valmis uusi meetmeid rakendama. Focus Economics Consensus Forecast ekspertide hinnangul on 2018. aastal SKP kasv 1,9%, mis jääb eelmise kuu ootusega võrreldes samale tasemele. 2019.aastal näevad eksperdid stabiilset majanduskasvu 1,8% ulatuses.

Valgevene majanduslik taastumine kahe aasta tagusest majanduslangusest kogus 2017. aastal hoogu. Tööstustoodangu keskmine aastakasv jõudis 2017.aasta detsembris 6,3%-ni võrreldes 6,2% novembris. Focus Economics Consensus Forecast ekspertide hinnangul on tööstustoodangu kasvaks 2018.aastal 3,5%, mis on 0,3

protsendipunkti võrra kõrgem võrreldes eelmise kuu ootusega. 2019. aastaks näevad eksperdid tööstustoodangu kasvu 3,1% ulatuses.

Jätkuvad geopoliitilised probleemid ja aeglaselt toimuvad reformid avaldavad negatiivset mõju Ukraina väljavaadele. Kuigi vähenenud blokaadi mõju ja paranenud kodutarbimine peaks kaasa aitama mõõdukale kasvule käesoleval aastal. Focus Economics Consensus Forecast ekspertide hinnangul on SKP kasv 2018.aastal 2,9%, mis jääb eelmise kuu ootusega võrreldes samale tasemele. 2019.aastal kujuneb eeldatavalt majanduskasvuks 3,2%.

Balti riikides oodatakse stabiilset majanduslikku olukorda. Läti majanduselt oodatakse taaskord suurt kasvu, kuigi veidi madalamat kui varasematel aastatel. Tarbimiskäitumise hea olukord jätkub, toetudes parematele tööjõutingimustele ja kasvavatele palkadele, samal ajal tugev nõudlus EL riikidest toetab eksporti ja põhivara investeringuid. Focus Economics ekspertide hinnangul on 2018. aastal SKP kasv 4,0%, mis on 0,2 protsendipunkti võrra kõrgem eelmise kuu ootusest ning 2019.aastal on kasvuks 3,5%. Eratarbimise kasv koos tugeva välise nõudluse ja suurenenud investeerimisaktiivsusega aitavad kaasa Eesti majanduse jätkuvale kasvule 2018. aastal, kuigi kasvu oodatakse väiksemat kui 2017. aastal. Focus Economics eksperdid näevad SKP kasvu 2018. aastal 3,3%, mis on 0,2 protsendipunkti võrra kõrgem eelmise kuu ootusest. 2019.aastal oodatakse Leedu SKP kasvu 3,0% ulatuses, mis eeldatavalt jääb eelmisest aastast madalamaks. Tugev investeringute kasv toetab käesoleva aasta aktiivsust, samas kodutarbimises oodatakse kasvu langust, mis võib aga tugevneva tööjõuturu tingimustes oluliselt tõusta. Vahepeal, Leedu ekspordi nõudluse kasvule ennustatakse 2018. aastal jahenemist, millele aitab kaasa ka SKP kasvu vähenemine. Ekspertide hinnangul kasvab Leedu majandus 2018. aastal 3,3% ja 2019. aastal 3,0%.

Majandustulemused

Kontserni 2017. aasta käive moodustas 62 348 tuhat eurot, suurenedes eelmise aasta sama perioodiga võrreldes 7,7% võrra. Hulгимüügi käive kahanes 0,2% võrra, jaemüügi käive suurenes 28,9% võrra, mõõdetuna eurodes.

Kontserni brutokasum 2017. aastal moodustas 31 913 tuhat eurot, kasvades 1,1% võrra võrreldes 2016. aastaga. Kontserni brutokasumi marginaal vähenes 2017. aastal 51,2%-ni võrrelduna 54,5%-ga 2016. aastal.

2017. aasta konsolideeritud äri kasum ulatus 13 948 tuhande euron, võrreldava perioodi 2016. aasta konsolideeritud äri kasum oli 16 543 tuhat eurot ja vähenemine aastaga 15,7%. 2017. aasta äri kasumi rentaablus ulatus 22,4%-ni võrreldes 28,6%-ga eelmisel, 2016 aastal. Konsolideeritud EBITDA vähenes 14,6% võrra ja moodustas 2017. aastal 15 735 tuhat euro, mis teeb rentaabluseks 25,2% (18 430 tuhat eurot ja 31,8% eelmise aasta samal perioodil).

Emaettevõtte aktsionäride puhaskasumi osa moodustas 2017. aastal 10 914 tuhat eurot võrreldes puhaskasumi osaga 8 273 tuhat eurot 2016. aastal. Emaettevõtte aktsionäridele kuuluva puhaskasumimarginaal moodustas 17,5% võrreldes 14,3%-ga eelmisel, 2016 aastal.

Kolmel Grupi põhiturul – Venemaal, Valgevenes ja Ukrainas - müük kokku moodustas 88,9% kogumüügist.

Kontserni müügitulu Venemaal moodustas 34 838 tuhat eurot, kasvades 9,3% võrra võrreldes 2016. aastaga. Müügid kohalikus valuutas vähenesid 3,0% 12 kuu jooksul. Kontserni Venemaa tütarettevõtte avas 2017.aastal 9 uut kauplust, kokku on 36 oma jaekauplust. Kontsern jätkab oma jaekaupluste avamisega. Lisaks müükide kasvatamisele ning paremale kontrollile turu üle, annab see võimaluse edasi arendada kontserni brändide jaemüügi kontseptsiooni eesmärgiga muuta seda atraktiivsemaks nii meile kui ka frantsiisipartneritele.

Kontserni müük Valgevenes moodustas 2017. aastal 18 024 tuhat eurot suurenes 2,6% võrreldes 2016. aastaga. Müük kohalikus valuutas kasvas 1,6% samal perioodil. Kontserni fookus Valgevenes on jaekaubanduse kasumlikkuse parandamine, samuti jätkame oma poeketi laiendamisega, mis sõltub mõistliku hinnatasemega kaubanduspindade kättesaadavusest. Kontserni Valgevene tütarettevõtte avas 6 uut poodi 2017.aasta jooksul.

Kontserni müügi käive Ukrainas moodustas 2017. aastal kokku 2 531 tuhat eurot, mis on 52,5% võrra rohkem võrreldes 2016. aastaga. Sama perioodi müügi käive kohalikus valuutas suurenes 58,8% võrra.

Kontsern saavutas 7,7% müügitulu kasvu võrdluses 2016. aasta 12 kuuga, kuid sama perioodiga võrdluses brutokasumi marginaal langes. Ostujõud eelnimetatud riikides on madal, millest tulenevalt on raske ennustada kiiret majanduskasvu taastumist nimetatud turgudel.

Finantsseisund

Seisuga 31.detsember 2017 ulatus kontserni konsolideeritud varade maht 52 880 tuhande euron, vähenedes 5,8% võrreldes 31. detsembriga 2016.

Võrreldes 31. detsembriga 2016 vähenesid nõuded ostjate vastu ja muud nõuded 1 469 tuhande euro võrra ja moodustasid 2017. aasta 31. detsembri seisuga 2 718 tuhat eurot. Varude saldo suurenes 1 573 tuhande euro võrra ning 2017. aasta 31. detsembri seisuga moodustas 17 760 tuhat eurot.

Emaettevõtte aktsionäride osa omakapitalis vähenes 2 428 tuhande euro võrra, ulatudes 2017. aasta 31.detsembri seisuga 40 974 tuhande euron. Lühiajalised kohustused suurenesid 2017.aasta 12 kuuga 123 tuhande euro võrra, ulatudes 8 874 tuhande euron.

Müügi struktuur

Müük turgude lõikes

Kontserni müügid 3 põhiturul – Venemaa, Valgevene ja Ukraina – moodustasid 88,9% kogumüügist. Mõõdetuna kohalikus valuutas, müügi kasv oli vastavalt 1,6% Valgevenes ja 58,8% Ukrainas. Venemaal müük kohalikus valuutas vähenes 3,0%.

	12k 2017	12k 2016	Muutus	Muutus, %
Venemaa, RUB	2 278 709	2 349 449	-70 740	-3,0%
Valgevene, BYN	39 262	38 656	606	1,6%
Ukraina, UAH	75 201	47 370	27 831	58,8%

Kontserni müügitulemused turgude kaupa on väljatoodud alljärgnevas tabelis:

	12k 2017	12k 2016	Muutus, EUR	Muutus, %	12k 2017, % käibest	12k 2016, % käibest
tuhandetes eurodes						
Venemaa	34 838	31 884	2 954	9,3%	55,9%	55,1%
Valgevene	18 024	17 571	453	2,6%	28,9%	30,4%
Ukraina	2 531	1 660	871	52,5%	4,1%	2,9%
Balti riigid	1 685	1 399	286	20,4%	2,7%	2,4%
Teised turud	5 270	5 378	-108	-2,0%	8,4%	9,2%
Kokku	62 348	57 892	4 456	7,7%	100,0%	100,0%

Suurim osa 2017. aasta müügist on seotud Venemaaga, st 34 838 tuhat eurot, mis moodustas 55,9% kogukäibest. Venemaa turu osakaal kasvas 0,8 pp võrra. Müügi mahult teine piirkond oli Valgevene, kus käive ulatus 18 024 tuhande euron, mis moodustas 28,9% kogukäibest (nii jae- kui ka hulgimüük kokku).

Müük ärisegmentide lõikes

	12k 2017	12k 2016	Muutus, EUR	Muutus, %	12k 2017, % käibest	12k 2016, % käibest
tuhandetes eurodes						
Hulgimüük	41 984	42 066	-82	-0,2%	67,3%	72,7%
Jaemüük	20 268	15 724	4 544	28,9%	32,5%	27,2%
Muud tegevusvaldkonnad	96	102	-6	-5,9%	0,2%	0,1%
Kokku	62 348	57 892	4 456	7,7%	100,0%	100,0%

2017. aasta hulgimüügi tulu kahanes 0,2% võrra ja ulatus 41 984 tuhande euron, mis moodustas 67,3% kontserni müügitulust (2016. aasta: 72,7%). Hulgimüügi osakaal kogumüügist vähenes 5,4 pp 2017.aastal. Peamised hulgimüügi piirkonnad olid Venemaa, Valgevene ja Ukraina.

Kontserni jaemüügi käive suurenes 28,9% võrra ja ulatus 20 268 tuhande euron, mis moodustas 32,5% müügitulust.

2017. aasta 31 detsembri lõpu seisuga opereeris kontsern ja tema frantsiispartnerid 684 Milavitsa ja Lauma Lingerie brändi kauplusega, sh 637 Milavitsa ja 47 Lauma Lingerie brändi poodi. Kontsern opereeris jaemüüki Valgevenes, Venemaal ja Lätis. 2017.aasta lõpuks 112 poodi opereeris kontsern ise. Seisuga 31.detsember 2017 opereerisid frantsiispartnerid 572 Milavitsa ja Lauma Lingerie poodi.

Kontsernile kuuluvate ja frantsiisikaupluste paiknemine

	Kontsern	Frantsiis	Kokku
Venemaa	36	376	412
Ukraina	0	50	50
Valgevene	68	2	70
Balti riigid	8	27	35
Muud riigid	0	117	117
Kokku	112	572	684

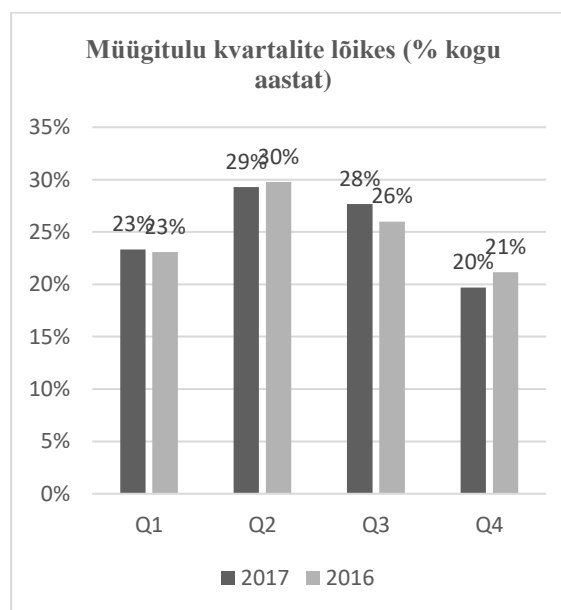
Investeeringud

Kontserni 2017. aasta investeeringute kogumaht materiaalsesse ja immateriaalsesse põhivarasse, tehasesse ja seadmetesse moodustas 1 344 tuhat eurot (996 tuhat eurot 2016.aastal). Investeeringud teostati peamiselt seadmetesse ja hoonetesse tootmise efektiivsuse säilitamiseks ja logistika võimekuse parandamiseks tulevastest perioodides.

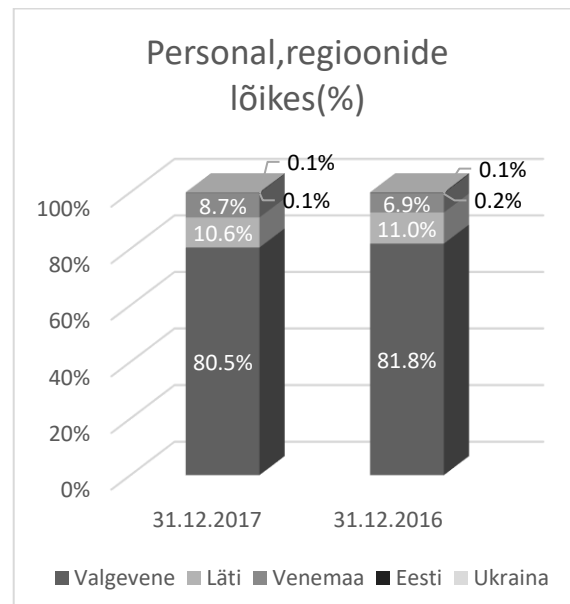
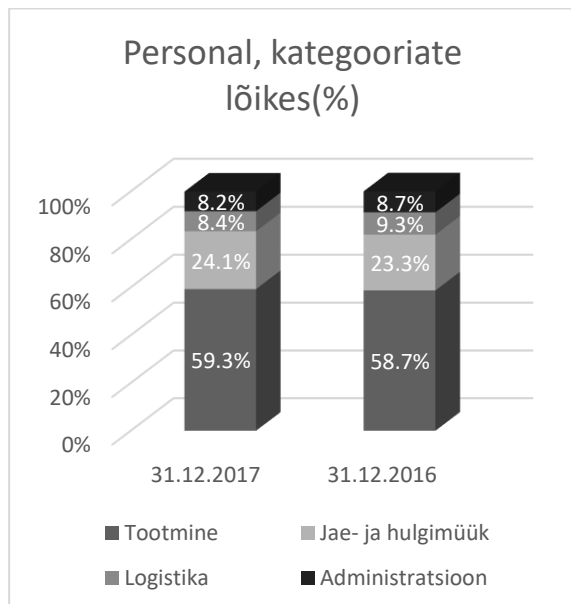
2018. aasta jooksul Kontsern plaanib investeerida orienteeruvalt 1 300 tuhat eurot olemasolevasse äritegevusse, millest ligi pool plaanitakse eraldada uute poodide avamisele ja olemasolevate poodide renoveerimisele, ja teine pool põhiliselt tarkvaraprogrammide uuendamisele ja tootmistehnoloogia ning seadmete uuendamisele.

Äritegevuse hooajalisus

Silvano Fashion Group'i äritegevuses ei ole suuri hooajalisi kõikumisi. Nagu on iseloomulik rõiva- ja moevaldkonnale, eriti pesu segmendile, siis esimene ja neljas kvartal on keskmisest veidi väiksema müügiga (vastavalt -7% ja -21% keskmisest kvartali tulust 2017. aastal) ning teises ja kolmandas kvartalis veidi kõrgem kvartali keskmisest tulust (+17% ja +11% aastal 2017). Poolaastate tulemused on üsna võrdsed, viimastel aastatel, on esimese poolaasta osakaal olnud veidi suurem, moodustades 52% kogu aastast müügitulust. Sarnane trend on ka ärikasumi osas.

**Personal**

2017. aasta 31. detsembri seisuga oli kontsernil 2 279 töötajat, neist 506 töötas jaemüügi segmendis (31. detsember 2016: 2 163 ja 408 vastavalt). Ülejäänud töötajad tegutsesid tootmise, hulgimüügi, logistika, haldus- ja tugiteenuste valdkondades.



2017. aasta palgakulu koos maksudega oli 13 994 tuhat eurot (2016. aastal 11 630 tuhat eurot). Kontserni juhtkonna võtmeisikute töötasud, sealhulgas tütarettevõtete juhtide töötasud, moodustasid kokku 891 tuhat eurot (2016. aastal 811 tuhat eurot).

Kontserni ettevõtetes on ametis kõrge kvalifikatsiooniga professionaalsed spetsialistid, kellel on pikaajaline töökogemus naiste pesu valdkonnas. Ärikeskkonna kasvavate nõudmistega kaasas käimiseks pöörab Kontserni tähelepanu kõikide juhtimistasandite töötajate arendamisele ning kogu kollektiivi ja allhankijate koolitamisele selleks, et täita Kontserni üldisi nõudmisi ja järgida Kontserni terviklikku strateegiat.

Kontsern töötab pidevalt koos oma töötajate ja äripartneritega selleks, et tagada ettevõtte jätkusuutlik edu. Kontserni personalipoliitika eesmärk on hinnata, arendada ja austada Kontserni töötajaid, rakendades selleks personaliarendust ja -planeerimist, läbimõeldud värbamis- ja valikuprotsessi, eesmärgipärast motiveerimist ja seda toetava keskkonna loomist. Kontsern lähtub tegutsemisprintsipi, mille kohaselt äriedu põhineb lojaalsusel, pühendumusel, eetilistel ja tulemusele orienteeritud töötajatel.

Olulised sündmused 2017. aasta jooksul ja kuni aastaaruande avaldamiseni

2. veebruaril 2017 Silvano Fashion Group aktsionäride erakorralisel üldkoosolekul otsustati muuta Silvano Fashion Group 29.06.2016 korralisel aktsionäride üldkoosolekul vastuvõetud tagasiostuprogrammi tingimusi ja määrata uus maksimaalne aktsia soetusmaksumus 3,30 eurot, millega Silvano Fashion Group saab tagasi osta oma aktsiaid vastavalt tagasiostuprogrammile.

16. mail 2017 aastal Kati Kusmin lahkus AS Silvano Fashion Group juhatusest seoses juhatuse liikme lepingu tähtaja lõppemisega. AS Silvano Fashion Group juhatust jätkab üheliikmelisena: Jarek Särğava.

Silvano Fashion Group pidas oma korralise aktsionäride üldkoosoleku 29. juunil 2017. aastal. Üldkoosolek võttis vastu järgmised otsused:

- Üldkoosolek kinnitas 2016. majandusaasta aruande.
- Üldkoosolek otsustas maksta dividende summas 0,20 eurot aktsia kohta (aktsionäride nimekiri fikseeriti seisuga 13.07.2017, makse teostatud 19.07.2017).
- Üldkoosolek otsustas pikendada AS PricewaterhouseCoopers volitusi kontserni audiitorina 2017. majandusaastaks.
- Üldkoosolek otsustas tühistada 1 000 000 ettevõttele kuuluvat omaaktsiat, mis omandati vastavalt 29.06.2016 vastu võetud üldkoosoleku otsustele.
- Üldkoosolek otsustas pikendada nõukogu liikme Toomas Tooli volituste tähtaega nõukogu liikmena alates 01.07.2017.a kuni 30.06.2022.a.
- Üldkoosolek otsustas jätkata nõukogu liikmete tasustamist 30.06.2012.a. toimunud üldkoosolekul kinnitatud tingimustel.

31. oktoobril 2017 kanti äriregistrisse Silvano Fashion Group AS-i aktsiakapitali vähendamine 29. juunil 2017 toimunud aktsionäride üldkoosoleku otsuste alusel. Ettevõtte registreeritud aktsiakapitali uus suurus on 10 800 000 eurot, mis on jagatud 36 000 000 lihtaktsiaks nimiväärtusega 0,30 eurot.

12. jaanuaril 2018 AS Silvano Fashion Group erakorraline üldkoosolek otsustas maksta lisa dividende summas 0,30 eurot aktsia kohta (aktsionäride nimekiri fikseeriti seisuga 25.01.2018, makse teostatud 29.01.2018).

Silvano Fashion Group aktsiad

	Nasdaq OMX Tallinna börs	Varssavi börs
ISIN	EE3100001751	EE3100001751
Väärtpaberi lühinimi	SFG1T	SFG
Nimekiri/segment	BALTIC MAIN LIST	MAIN LIST
Emitent	Silvano Fashion Group (SFG)	Silvano Fashion Group (SFG)
Nominaal	0,30 EUR	0,30 EUR
Emiteeritud väärtpabereid	36 000 000	36 000 000
Noteeritud väärtpabereid	36 000 000	36 000 000
Noteerimise kuupäev	20.05.1997	23.07.2007

Seisuga 31. detsember 2017 moodustas AS Silvano Fashion Group registreeritud aktsiakapital 10 800 tuhat eurot, mis jagunes 36 000 000 aktsiaks nimiväärtusega 0,30 eurot aktsia. Aktsiakapital ja aktsiate koguarv vähenesid seetõttu, et ettevõtte omanduses olevad omaaktsiad tühistati (registreeriti 31. oktoobril 2017). Aktsiaraamat on elektrooniline ja seda hoitakse Eesti Väärtpaberikeskuses. Ettevõtte on noteeritud Nasdaq OMX Tallinna börsil alates 20.05.1997 I-nimekirjas ja alates 21.11.2006 põhinimiekirjas ja Varssavi börsil alates 23.07.2007.

Kõigil aktsionäril on õigus dividendidele kui ettevõtte neid jagab. Iga tavaline aktsia annab Silvano Fashion Group aktsionäride üldkoosolekul ühe hääle. Aktsiad on vabalt võõrandatavad, neile ei ole ettevõtte põhikirjaga seatud mingeid piiranguid, nagu ei ole piiranguid seatud ka aktsiate üleandmisele ettevõtte ja aktsionäri vahel. Aktsionäride vahelistes lepingutes ei ole teadaolevalt piiranguid aktsiate üleandmisele.

Informatsioon SFG aktsiate kohta

Aktsia näitajad	2013	2014	2015	2016	2017
Aktsiate arv aasta lõpu seisuga	39 400 000	39 000 000	38 000 000	37 000 000	36 000 000
Kaalutud keskmine aktsiate arv	39 357 000	38 692 000	37 810 000	36 863 270	36 048 850
Aktsia hind aasta lõpu seisuga, eurodes	2,67	1,18	1,28	2,96	2,88
Puhaskasum aktsia kohta, eurodes	0,28	0,23	0,26	0,22	0,3
Dividend aktsia kohta, eurodes	0,3	0,1	0,25	0,5	n/a
Dividend puhaskasumi kohta	1,07	0,43	0,96	2,27	n/a
Hinna/kasumi suhe	9,61	5,03	5,00	13,45	9,60

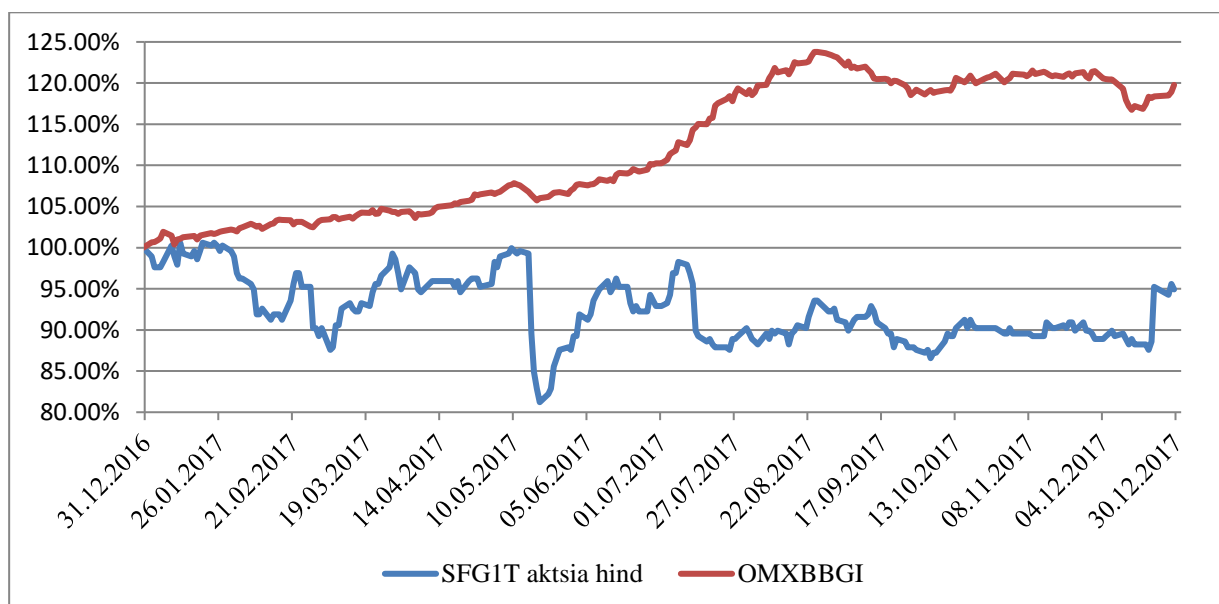
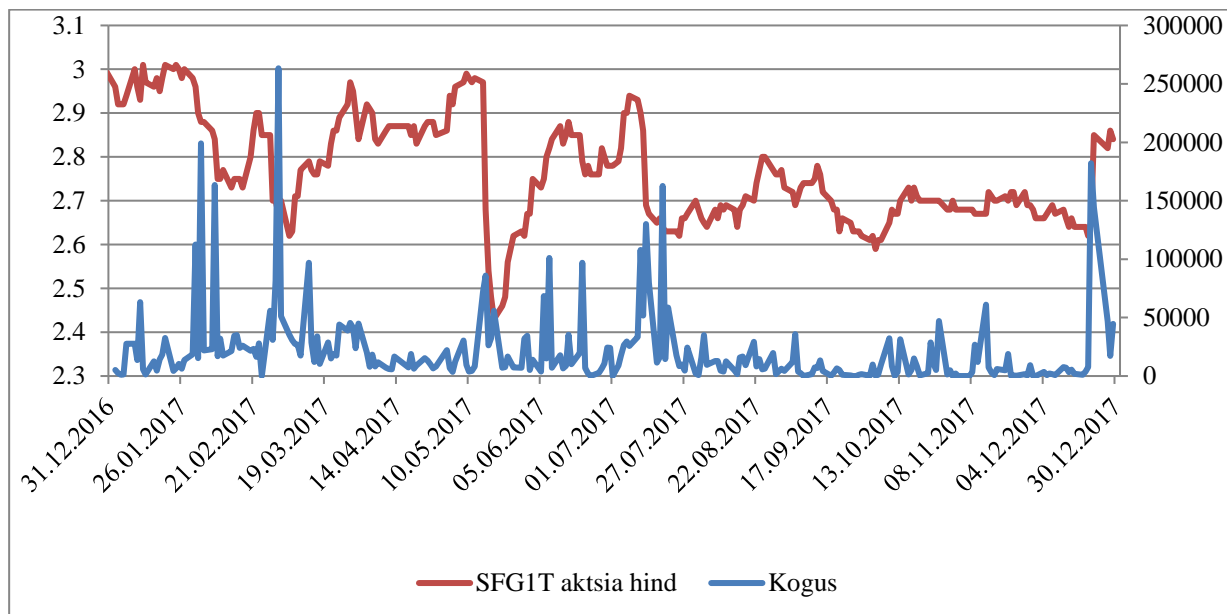
Aktsiate hind ja kauplemine

2017. aastal langes SFG aktsia hind 3% ning kontserni turuväärtus vähenes 5,84 miljoni euro võrra.

Aktsia kauplemisajalugu Tallinna Börsil	2013	2014	2015	2016	2017
Kõrgeim hind, eurodes	2,95	2,7	1,61	3,12	3,02
Madalaim hind, eurodes	2,47	1,18	1,10	1,21	2,39
Sulgemishind, eurodes	2,67	1,18	1,28	2,96	2,88
Kaubeldud aktsiate arv	11 800 143	8 680 446	13 380 757	7 041 158	5 485 736
Käive, miljonites eurodes	30,88	16,53	17,37	13,3	15,22
Turuväärtus, miljonites eurodes	105,2	46,02	48,64	109,52	103,68

Aksia hind ja kauplemisstatistika Tallinna börsil 2017. aasta 12 kuu jooksul (eurodes)

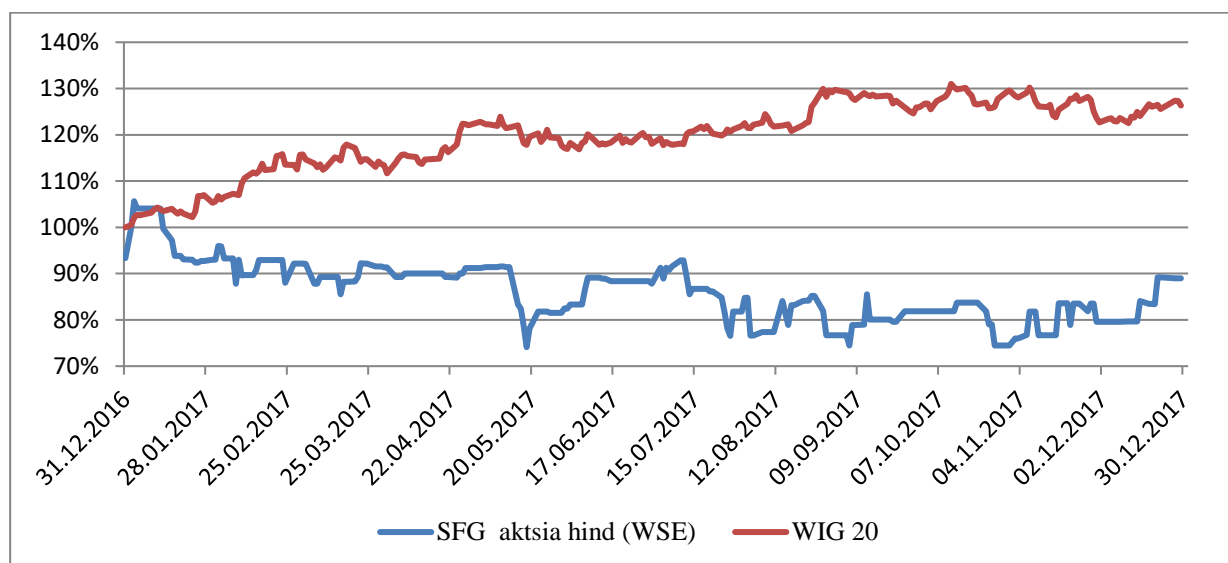
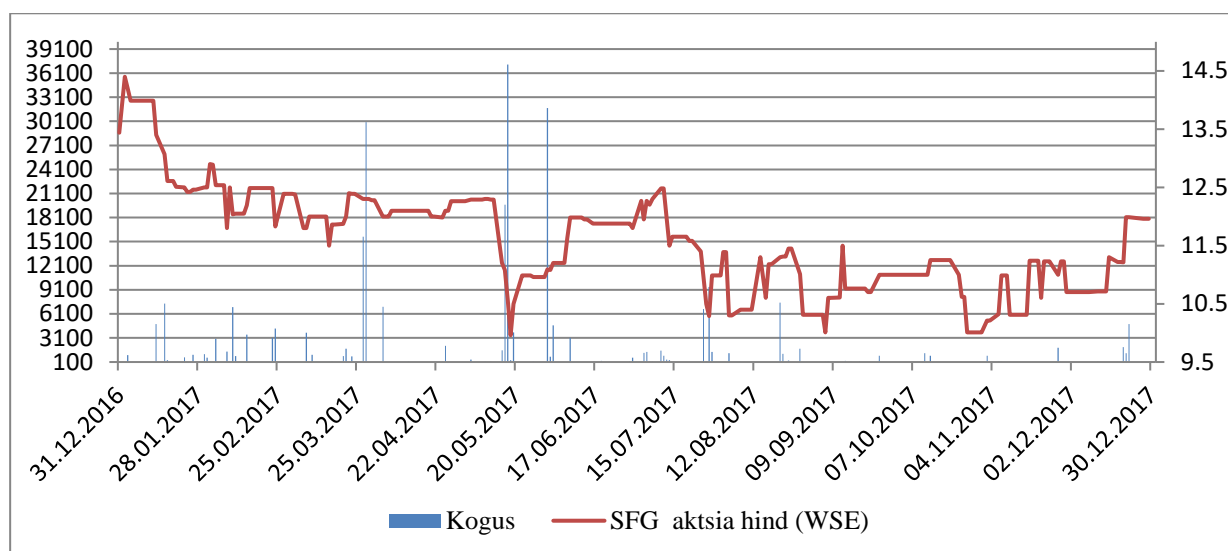
Silvano Fashion Groupi 2017. aasta kõige kõrgem ja madalam aktsiahind Tallinna börsil oli vastavalt 3,02 eurot ja 2,39 eurot.



Aksia kauplemisajalugu Varssavi Börsil	2013	2014	2015	2016	2017
Kõrgeim hind, Poola zlottides	13,08	11,89	6,70	14,63	14,40
Madalaim hind, Poola zlottides	10,00	5,70	4,51	5,17	9,96
Sulgemishind, Poola zlottides	11,75	6,17	5,40	13,44	11,96
Kaubeldud aktsiate arv	3 965 470	2 458 127	2 261 427	1 489 604	261 419
Käive, miljonites Poola zlottides	45,3	20,80	12,50	10,40	2,96

Aksia hind ja kauplemisstatistika Varssavi börsil 2017. aasta 12 kuu jooksul (Poola zlottides)

Silvano Fashion Groupi 2017. aasta kõige kõrgem ja madalam aktsiahind Varssavi börsil oli vastavalt 14,40 zlotti ja 9,96 zlotti.



Kontserni emattevõtte juhatuse liikmetel puudub ilma aktsionäride üldkoosoleku otsuseta õigus uute aktsiate emiteerimiseks või oma aktsiate tagasiostuks. Lisaks sellele puuduvad siduvad kohustused ettevõtte ja töötajate vahel kompensatsioonide osas, mis kaasuvad ühinemiste ja ülevõtmistega lähtudes väärtpaberituruseaduse (VTS) paragrahvist 19.

Aktsionäride struktuur

2017. aasta 31. detsembri seisuga oli AS-il Silvano Fashion Group 1 719 aktsionäri (31.12.2016 – 1 711 aktsionäri).

Ettevõtte aktsionäride nimekirjaga on võimalik tutvuda Eesti Väärtpaberikeskuse kodulehel (<http://statistics.e-register.ee/et/shareholders>).

Aktsiate jagunemine 31. detsembri 2017. aasta seisuga:

Osalus	31.12.2017			31.12.2016		
	Aktsionäride arv	Häälte %	Aktsiate arv	Aktsionäride arv	Häälte %	Aktsiate arv
>10%	2	47,23	17 003 605	2	45,97	17 008 305
1,0–10,0%	11	34,72	12 688 017	15	37,92	14 029 879
0,1–1,0%	31	9,82	3 537 293	26	8,21	3 038 159
<0,1%	1 675	8,23	2 771 085	1 668	7,9	2 923 657
Kokku	1 719	100,0%	36 000 000	1 711	100,0%	37 000 000

Silvano Fashion Group AS suuremad aktsionärid (häälte osakaal, %):

	31.12.2017	31.12.2016
Clearstream Banking Luxembourg S.A. Clients	25,01%	24,35%
AS SEB Pank Clients	22,22%	21,62%
UNICREDIT BANK AUSTRIA AG	9,70%	8,79%
Krajowy Depozyt Papierow Wartościowych S.A.	7,00%	7,48%
FIREBIRD REPUBLICS FUND LTD	2,84%	3,01%
CITIBANK (NEW YORK) / GOVERNMENT OF NORWAY	2,53%	1,51%
STATE STREET BANK AND TRUST OMNIBUS ACCOUNT A FUND NO OM01	2,29%	1,12%
NORDEA BANK AB FINLAND BRANCH-NON-TREATY CLIENTS	2,16%	2,11%
FIREBIRD FUND L.P.	2,04%	1,86%
FIREBIRD AVRORA FUND, LTD.	1,88%	1,82%
SWEDBANK AS CLIENTS	1,77%	1,69%
TOOMAS TOOL	1,72%	1,68%
SWEDBANK AS/PENSION PLAN DYNAMICS	1,32%	1,30%

Aktsionärid, kellel on üle 1% kogu häälest seisuga 31.12.2016: BNYM AS AGT/CLTS, Central Securities Depository of Lithuania, CITIBANK (LONDON)/UBS AG LONDON BRANCH-IPB CLIENT ACCOUNT ei omanud üle 1% häälest seisuga 31.12.2017.

Kuna hääleõiguste jagunemine ei lange tingimata kokku hääleõiguste seadusliku kuuluvusega, ei pruugi ettevõtte aktsionäride registrisse olla kantud kõik isikud, kellele kuulub üle 5% aktsiatega esindatud hääleõigusest.

2017. aasta 31. detsembri seisuga olid SFG-le teadaolevad peamised investorid:

- Eastern Star Consulting (Firebird Funds) hallatavad fondid, 2 433 444 aktsiat (6,76% kõikidest hääleõigustest) seisuga 31.12.2017, 2 473 623 aktsiat (6,69% kõikidest hääleõigustest) 31. detsembri 2016.aasta seisuga.

Juhatuse ja nõukogu liikmetele kuuluvad aktsiad

Nõukogu	Aktsiate arv seisuga 31.12.2017
Toomas Tool	620 000

2017. aasta jooksul toimus aktsiate tagasiost aktsiate tagasiostuprogrammide alusel, mis oli kinnitatud Silvano Fashion Group AS aktsionäride üldkoosolekul 29.06.2016 ja 02.02.2017:

Aktsiate tagasiost	Aktsiate arv	Aktsia nominal väärtus (EUR)	Keskmine aktsia hind (EUR)	Tagasiostu väärtus (EUR)
2016-2017 programm 2016.a.	459 821	0,30	2,17	998 290
2016-2017 programm 2017.a	540 179	0,30	2,82	1 521 660

29. juunil 2017.aastal toimunud AS Silvano Fashion Group aktsionäride üldkoosolek otsustas tühistada 1 000 000 omaaktsiat, mis olid omandatud vastavalt Silvano Fashion Group AS aktsionäride üldkoosoleku poolt 29.06.2016.aastal kinnitatud tagasiostuprogrammile.

31. oktoobril 2017 kanti Eesti Äriregistrisse Silvano Fashion Group AS aktsiakapitali vähendamine 29. juunil 2017 toimunud aktsionäride üldkoosoleku otsuste alusel. Ettevõtte registreeritud aktsiakapitali uus suurus on 10 800 000 eurot, mis on jagatud 36 000 000 lihtaktsiaks nimiväärtusega 0,30 eurot.

Dividendid

AS-il Silvano Fashion Group ei ole kohustust maksta oma aktsionäridele dividende. Juhatuse ja nõukogu ettepanekud kasumi jaotamise kohta lähtuvad ettevõtte finantstulemustest, kapitaliseerituse nõuetest, investeerimisvajadustest ja strateegilistest kaalutlustest.

Hea Ühingujuhtimise Tava aruanne

AS Silvano Fashion Group aktsiad on kauplemiseks vastuvõetud Nasdaq OMX Tallinna börsil ja Varssavi börsil. Ettevõtte kehtib kaks Hea Ühingujuhtimise Tava eeskirja: 1) NASDAQ OMX Tallinna börsi ja Finantsinspeksiooni poolt kasutatavad korporatiivjuhtimise soovitusel (edaspidi HÜT); 2) parimate praktikate juhend Varssavi börsil registreeritud ettevõtetele.

Lähtuvalt HÜT-ist peab ettevõtte kirjeldama oma juhtimispraktikaid Hea Ühingujuhtimise Tava soovitude aruandes ning kinnitama selle vastavust või mittevastavust HÜT-iga. Kui ettevõtte HÜT-iga vastavuses ei ole, peab ettevõtte aruandes mittevastavust põhjendama. Parimate praktikate juhend Varssavi börsil registreeritud ettevõtetele esitab ettevõtetele samad nõudmised, kuna ettevõtte on registreeritud Varssavi börsil.

Ematavõtte juhatus ja nõukogu kinnitavad oma parimate teadmiste järgi, et nemad on omalpoolt kõik teinud tagamaks ettevõtte juhtimispraktikate vastavuse HÜT-iga kõigis olulistest punktides aruandeaasta jooksul. Kui juhtimispraktikad juhatuse ja/või nõukogu arvates HÜT-i sätetest 2017. aasta jooksul kõrvale kaldusid, on sellised hälbend põhjendatud allpool.

Silvano Fashion Group AS ei ole veel rakendanud kõigile kontserni kuuluvatele ettevõtetele mitmekesisuspoliitikat, kuna kontsern tegutseb paljudes erinevates seaduse- ja kultuuriruumides, millest suurem osa asub väljaspool EL-i. Aga ettevõtte igapäevatoos ja -kultuuris järgime mitmekesisuse põhimõtet, tagades piisavalt mitmekesisust kontserni üksuste juhtorganites, et erinevad arvamused ja vaated oleksid esindatud ja kõigil oleks vabadus tulla välja uute ideedega. Selline lähenemine toetab tegutseva juhtkonna otsuseid, juhatuse ja nõukogu juhtimise ja juhendamise praktikaid ning järelevalvet ja seega ka kogu ettevõtte tulemusi. Suurenev mitmekesisus ja läbipaistvus aitavad oluliselt ka kontserni kõigi ettevõtete vastavates otsustavates organites toimuva võimaliku diskrimineerimise vastu võidelda ja toetada võrdset kohtlemist. Usu või veendumuste, puude, vanuse, soolise orientatsiooni, soo, rassi või etnilise päritolu pärast diskrimineerimine ei ole värbamisel või töösuhetes Silvano Fashion Group AS organisatsioonikultuuris vastuvõetav.

Aktsionäride üldkoosolek

Ettevõtte kõrgeim võimukandja on aktsionäride üldkoosolek. Üldkoosoleku pädevus, koosoleku korraldamine ja otsuste vastuvõtmine on sätestatud ematavõtte põhikirjas. Korraline üldkoosolek toimub kord aastas ning eriolukorras võib juhatuse üldkoosoleku kokku kutsuda seaduses ettenähtud juhtudel. Üldkoosolekul on pädevus muuta põhikirja, valida nõukogu liikmeid ja otsustada nende tasu, määrata audiitor, kinnitada aastaaruanne ja kasumieraldised ning teha muid otsuseid, mis on ettenähtud põhikirjas ja seadustes. Põhikirjas ei ole ettenähtud õigusi teistsuguste aktsiate kohta, mis looks hääletamisel aktsionäride vahel ebavõrdse olukorra.

Üldkoosolek võib vastu võtta otsuseid kui üle poole aktsiatega esindatud häälest on kohal. Üldkoosoleku otsus võetakse vastu kui üle poole koosolekul esindatud häälest on poolt, välja arvatud juhul kui seaduses on nõutud suurem enamus.

Aktsionäride erakorraline üldkoosolek toimus 02.02.2017.aastal. Alljärgnevalt on toodud oluline teave üldkoosoleku kohta.

- Aktsionäride erakorraline üldkoosolek toimus 02.02.2017 Tallinnas. Üldkoosoleku päevakorras oli Silvano Fashion Group 29.06.2016 korralisel aktsionäride üldkoosolekul vastuvõetud tagasiostuprogrammi tingimusi muutmine.
- Koosolekul osalesid juhatuse liikmed hr Särğava ja pr Kusmin. Nõukogu esimees hr Tool ei saanud osaleda Üldkoosolekul seoses oma kohustuste täitmisega välismaal.
- Aktsionäride erakorralise üldkoosoleku kokkukutsumise teade avaldati 10.01.2017 NASDAQ OMX Tallinna börsi kodulehel, Varssavi börsi kodulehel ja ettevõtte kodulehel ning 11.01.2017 ajalehes Eesti Päevaleht. Teade avaldati eesti ja inglise keeles.

Üldkoosoleku otsused avaldati Tallinna Börsi kodulehel, Varssavi Börsi kodulehel ja ematavõtte kodulehel eesti ja inglise keeles.

Aastane aktsionäride üldkoosolek toimus 29.06.2017. Alljärgnevalt on toodud oluline teave üldkoosoleku kohta:

- Aktsionäride korraline üldkoosolek toimus 29.06.2017 Tallinnas. Üldkoosoleku viidi läbi eesti keeles. Korralise üldkoosoleku päevakorras oli 5 punkti: (1) 2016. aasta majandusaasta aruande kinnitamine; (2) kasumi jaotamine; (3) audiitori nimetamine; (4) nõukogu liikme volituste tähtaega pikendamine; (5) aktsiakapitali vähendamine. Üldkoosolek võttis vastu otsused kõigis ülalnimetatud päevakorrapunktides.
- Koosolekul osales juhatuse liige hr Särğava. Nõukogu esimees hr Tool ei saanud osaleda üldkoosolekul seoses oma kohustuste täitmisega välismaal.

- Korralise aktsionäride üldkoosoleku kokkukutsumise teade avaldati 05.06.2017 NASDAQ OMX Tallinna börsi kodulehel, Varssavi börsi kodulehel ja ettevõtte kodulehel ning 06.06.2017 ajalehes Eesti Päevaleht. Teade avaldati eesti ja inglise keeles.
- Üldkoosoleku otsused avaldati Tallinna Börsi kodulehel, Varssavi Börsi kodulehel ja emaettevõtte kodulehel eesti ja inglise keeles.

2017. aasta üldkoosoleku ülalnimetatud kirjeldust silmas pidades on ettevõtte suuresti HÜT-ist kinni pidanud, teavitades aktsionäre ning kutsudes kokku ja korraldades üldkoosolekuid.

Ettevõtte ei ole vastavuses Eesti Finantsinspektsiooni väljastatud HÜT-i punktiga 1.3.3.: Emitent teeb üldkoosolekul osalemise võimalikuks kommunikatsioonivahendite abil (internet) kui tehnilised vahendid on olemas ja kui see ei ole emitendi jaoks liiga kulukas. Kuna Silvano Fashion Group'il ei ole tehnilisi vahendeid, mis lubaksid aktsionäre tuvastamist, ei ole praegu võimalik üldkoosolekul tehniliste kommunikatsioonivahendite kaudu osaleda.

Juhatus

Silvano Fashion Group AS juhatus on ettevõtte juhtorgan, mis igapäevaselt esindab ja juhivad emaettevõtte tegevust. Vastavalt ettevõtte põhikirjale võib juhatusse kuuluda üks kuni kolm liiget. Äriseadustiku kohaselt valib Silvano Fashion Group AS juhatuse liikmed nõukogu. Kellegi juhatuse liikmeks valimiseks on vajalik tema nõusolek. Vastavalt põhikirjale valitakse juhatuse liige kindlaks tähtajaks, mis kestab kuni kolm aastat.

Kõik juhatuse otsused võetakse vastu kooskõlastatult emaettevõtte nõukoguga. Emaettevõtte juhatamisel toimub tihe koostöö tütarettevõtete ja vastavate valdkondade juhtidega. Ettevõtte usub, et selline jaotus kaitseb kõige paremini kõigi aktsionäride huve ning tagab kontserni kestlikkuse.

16. mail 2017 lahkus seoses juhatuse liikmeks olemise tähtaja lõppemisega ettevõttest Kati Kusmin. 31. detsember 2017 seisuga oli juhatusel üks liige: Jarek Särğava.

Ametisse asumisel allkirjastab juhatuse liige ettevõttega juhatuse liikme lepingu või teenuste lepingu kontserni kuuluva ettevõttega, mille ülesandeid see liige täidab. Need lepingud määravad kindlaks juhatuse liikme õigused, kohustused ja vastutuse ning sätestavad põhitasu maksmise. Tasu lepitakse kokku vastavalt ülesannetele ja liikmele määratud tegevustele, ettevõtte hetkeseisundile ja tulevikuprognosidele.

Emaettevõtte ei ole vastavuses HÜT nõudega avaldada tasu, preemiasüsteem ja muud üksikutele juhatuse liikmetele tehtud maksed ja preemiad ettevõtte koduleheküljel ning selles aruandes (HÜT, punkt 2.2.7.). Emaettevõtte on seisukohal, et selline avaldamine võib kahjustada juhatuse liikme õigusi ning ka emaettevõtet ennast. Juhtorganite liikmetele makstavate kogusummade jaotus on olemas kontserni konsolideeritud aastaaruandes.

Juhatus liikmed on emaettevõtet teavitanud oma tööst teistes äriüksustes, mis ei ole kontserni liikmed, või nende juhatustes. Ükski juhatuse liige ei ole kontserniga otseses konkurents. Juhatus liikmete ja kontserni vahel ei ole huvide konflikti ning juhatuse liikmete teatud huvid ning nende osalemine teistes juhtorganites ei riku konkurentsikeeldu. Lisaks on juhatuse liikmed oma lepingutega võtnud endale kohustuse mitte rikkuda konkurentsikeeldu.

Veel enam, kontserni sisekorraeskiri sätestab, et ükski juhatuse liige või töötaja ei tohi oma enda huvides ja tööga seoses kolmandatele isikutele pakkuda või neilt vastu võtta raha või muid hüvesid, ega lubada kolmandatele isikutele ebaseaduslikke või ebamõistlikke teeneid.

Nõukogu

Nõukogu ülesandeks on emaettevõtte tegevuste plaanimine, äri organiseerimine ja juhatuse tegevuse üle järelevalve pidamine. Emaettevõtte nõukogu liikmed valib aktsionäride üldkoosolek.

Nõukogul on sõltuvalt üldkoosoleku otsusest kolm kuni viis liiget, kes valitakse kohale kuni viieks aastaks. Nõukogu töö korraldab nõukogu esimees. Nõukogu koosolekud toimuvad vastavalt vajadusele, ent mitte harvem kui kord kolme kuu jooksul.

Seisuga 31. detsember 2017 kuulub emaettevõtte nõukogusse viis liiget: Toomas Tool (esimees), Stephan Balkin, Mart Mutso, Risto Mägi ja Ants Susi. Nõukogu praegune koosseis on üleval ka emaettevõtte koduleheküljel.

Vastavalt HÜT-i punktile 3.2.2. on rohkem kui pooled nõukogu liikmetest sõltumatud. Hetkel on ettevõtte vastavuses nõudega, et vähemalt pooled nõukogu liikmed oleksid sõltumatud nagu on sätestatud HÜT-i punktis 3.2.2.

Nõukogu liikmed valivad ja määravad ametisse esimehe. Alates 15. novembrist 2012 on nõukogu esimees Toomas Tool.

HÜT-i punkt 3.2.5. ütleb: „Nõukogu liikme tasu suurus avaldatakse Hea Ühingujuhtimise Tava aruandes, kus tuuakse eraldi välja ka põhi- ja lisatasud (sh lepingu lõpetamise tasu ja teised makstavad tasud).“ Silvano Fashion Group AS nõukogu liikmete tasu otsustati 30.06.2012 aktsionäride üldkoosolekul. Tasu koosneb 1 000 eurost, mis on iga nõukogu liikme igakuine brutotasu ning 2 500 eurost, mis on nõukogu esimehe bruto kuutasu. Nõukogust lahkuvatele liikmetele lahkumiskompensatsiooni ei maksta.

HÜT-i punkt 3.2.2. ütleb: „Kõik eelneval aastal esile kerkinud huvide konfliktid märgitakse Hea Ühingujuhtimise Tava aruandes koos nende lahendustega.“ Emaettevõtte juhatus ei tea ühestki huvide konfliktist nõukogu liikmete ja grupi vahel.

Aruandeaasta jooksul toimus kokku 8 nõukogu koosolekut. Suurem osa ettevõtte nõukogu liikmetest osales enam kui pooltel nende ametiaja jooksul toimunud nõukogu koosolekutel.

Juhatus ja nõukogu koostöö

Juhatus ja nõukogu teevad tihedat koostööd. Juhatus ja nõukogu peavad ühiseid koosolekuid, et arutada kontserni strateegiat ning pooled vahetavad pidevalt kontserni strateegilise arenguga seotud teavet. Sellistel koosolekutel teavitab juhatus nõukogu igasugustest kõrvalekaldumistest kontserniplaanidest ja eesmärkidest ning nende põhjustest. Vajadusel kohtuvad nõukogu esimees ja juhatuse liikmed, et omavahel teavet vahetada. Teabevahetusega seoses rakendatakse ettevõtte siseseid eeskirju, mis sätestavad ettevõtte sisese teabe hoidmise ja avaldamise korra ning emaettevõtte aktsiatega tehtavate tehingute korra.

Juhatus hoiab nõukogu kursis Silvano Fashion Group AS äritegevuse ja tegevusplaanidega seotud põhiliste asjaolude, kaasnevate riskide ja nende haldamisega.

2017. majandusaastal ei esinenud ühtegi huvide konflikti.

HÜT osa 5.6. ütleb: „Emitent avaldab analüütikutele, investoritele või institutsionaalsetele investoritele korraldatud kohtumiste, esitluste ja pressikonverentside toimumise aja ja koha oma koduleheküljel.“ Vastavalt Nasdaq OMX Tallinna börsi reeglitele, avaldab Silvano Fashion Group kõik materjalid ja hinnatundliku teabe esmalt läbi börsisüsteemi. Analüütikutega kohtumistel avaldatud teave piirdub varasemalt avaldatud teabega. Kõik avaldatud teave, sh kohtumiste esitlused, on saadaval kontserni koduleheküljel (www.silvanofashion.com), kus on olemas ka kontaktandmed, kust saab rohkem teavet. Kohtumiste graafiku avaldamine Kontserni koduleheküljel ei ole praegu oluline. Reeglina ei saa emitent võimaldada teistel aktsionäridel analüütikute ja institutsionaalsete investoritega peetavatel kohtumistel osalemist. Tagamaks koosolekute objektiivsust ja neutraalsust, järgivad institutsionaalsed investorid sise-eeskirju, mis ei luba kolmandaid pooli sellistele koosolekutele.

Teabe avaldamine

Alates emaettevõtte registreerimist Nasdaq OMX Tallinna börsil ja Varssavi börsil on emaettevõtte järginud börside poolt kehtestatud teabe avaldamise nõudeid, et luua emaettevõtte aktsionäridele võrdsed tingimused.

Emaettevõtte koduleht on saadaval aadressil www.silvanofashion.com. Aktsionäridele mõeldud teave on kergesti leitav osast <http://www.silvanofashion.com/investors>, kus on avaldatud üldkoosolekutega seotud materjalid, sh teated, päevakorrad, otsused, aastaaruanded, teave nõukogu liikmelisuse ja audiitorite kohta ning muu asjakohane teave. Materjalid on kättesaadavad eesti ja inglise keeles.

Emaettevõtte on oma koduleheküljel avaldanud kõik kontserniga seotud faktid ja hinnangud, mis on avalikustatud finantsanalüütikutele või teistele isikutele.

Emaettevõtte avaldab kõik teated emaettevõtte koduleheküljel ning Nasdaq OMX Tallinna börsi kodulehel eesti ja inglise keeles, Varssavi börsi kodulehel avaldatakse teave inglise keeles.

Finantsaruandlus ja auditeerimine

Silvano Fashion Group juhatus avaldab kord aastas aastaaruande ning finantsaasta jooksul ka vahearandeid. Juhatus ja nõukogu poolt allkirjastatud aastaaruanne edastatakse ülevaatuseks aktsionäridele. Kontserni konsolideeritud aastaaruanne koostatakse lähtuvalt rahvusvahelistest finantsaruandluse standarditest, mis on kasutusel Euroopa Liidus. Audiitor (PricewaterhouseCoopers AS) kontrollib seda kontserni konsolideeritud aastaaruannet kuuendat korda.

2017. aasta jooksul Grupi audiitor ei ole osutanud Grupile Eesti Vabariigi audiitortevõtte seaduse kohaselt lubatud auditiväliseid teenuseid.

HÜT-i punkt 6.2.1. ütleb: „Avaldamisele kuulub ka tasu, mille emitent audiitorile maksis või maksab.“ Kontsern ei avalda audiitorile makstava tasu suurust, kuna kontserni arvates ei muuda selle mitte avaldamine auditit koostanud audiitori aruande usaldusväärsust.

HÜT-i punkt 6.2.4. ütleb: „Lepingust tulenevalt on audiitoril kohustus avaldada nõukogule ja üldkoosolekule asjaolud, mis annavad aimu juhatuse või nõukogu tegevuse mittevastavusest Hea Ühingujuhtimise Tavaga, millest nemad saavad tavalise auditi ajal teadlikuks. Audiitor koostab emitendile nende asjaolude kohta märgukirja koos audiitori aruandega. Audiitor ei kajasta märgukirjas neid asjaolusid, mida juhatuse on Hea Ühingujuhtimise Tava aruandes selgitanud.“ Audiitorettevõtte poolt allkirjastatud leping allub rahvusvaheliste auditeerimisstandarditele, Eesti auditeerimiseeskirjale ning audiitorettevõtte riskihalduspoliitikatele, mis ei nõua, et audiitor esitaks emitendi Hea Ühingujuhtimise Tava mittevastavuse kohta märgukirja. Sellele vastavalt ei sisalda AS Silvano Fashion Group ja tema audiitorettevõtte vahel sõlmitud leping vastavat punkti ning audiitor sellist märgukirja ei esita.

Ettevõtte sotsiaalne vastutus

Silvano Fashion Group on teadlik oma erilisest vastutusest kogukonna ja keskkonna ees. Seetõttu on meie korporatiivstrateegia ja äritegevus lisaks majanduskasvule suunatud ka ökoloogilistele ja sotsiaalsetele väärtustele. Kontserni jaoks tähendab see mitmeid teemasid, millesse pühendumine aitab toetada töötajate tervishoidu ja professionaalset arengut ning tegevusi keskkonna ja ökosüsteemi kaitseks.

Kestlik ettevõtlus

Silvano Fashion Group AS töötab koos oma töötajate ja partneritega pidevalt selle nimel, et tagada kontserni kestlik edu. Seetõttu on ettevõtte äristrateegia keskendunud kaubamärgi väärtuse pikaajalisele täiustamisele jätmata tähelepanuta seejuures ka klientide ja kapitaliturude lühiajalisi nõudmisi.

Keskkonnavaline vastutus

Silvano Fashion Group AS on teadlik oma kohustusest hoida loodust ja keskkonda tulevaste põlvete jaoks ning püüab parandada nii oma töötajate kui ka oma tegevuspiirkonnas elavate inimeste elujärge, püüab alati parandada oma toodetavate kaupade kvaliteeti ning pühendub seega järgmisele:

1. Jälgime nii riiklike kui rahvusvahelisi keskkonnakaitse alaseid seadusi.
2. Toodame kaupu maksimaalse ökoloogilise tõhususega, tarbides samal ajal materjale ja ressursse kokkuhoidlikult.
3. Vähendame keskkonnamõjusid ning jäätmete tekitamist parandades kasutuses olevaid ja võttes kasutusse uusi ressursisäästlike, madala jäätmetekkega või üldse jäätmevabu tehnoloogiaid.
4. Täiendame pidevalt töötajate keskkonna- ja ökoloogiaalaseid teadmisi.
5. Parandame praegust keskkonnajuhtimissüsteemi hinnates seda ja arendades seda pidevalt edasi.
6. Teavitame avalikkust ja partnereid regulaarselt juhtkonna ja töötajate võetud meetmetest keskkonna kaitseks ja tootmisprotsesside ökoloogiliselt efektiivsemaks muutmiseks.

Silvano Fashion Group AS ja selle suurim tütarfirma Milavitsa SP ZAO on alati tootmise ökoloogilistele ja keskkonnaohutusküsimustele tähelepanu pööranud. Milavitsa SP ZAO võttis kasutusele ISO 14000 sertifikaadi keskkonnajuhtimissüsteemi juba aastal 2003. Hiljem, 2009. aastal saadi ISO 14001 sertifikaat (2005. aasta versioon). Milavitsa SP ZAO sai BS OHSAS 18001:2007 sertifikaadi aastal 2006 – töötervishoiu ja ohutuse juhtimissüsteemi standard. 2009. aastal saadi BS OHSAS 18001:2007 aasta 2007 sertifikaat.

Silvano Fashion Group AS teine tütarettevõtte Lauma Lingerie sai ISO 14001:1996 keskkonna standardi sertifikaadi ja ISO 9001:2000 kvaliteedijuhtimise sertifikaadi juba aastal 2003.

Sotsiaalne vastutus

Silvano Fashion Group AS teadvustab oma vastutust oma töötajate elu ja tervise eest kui ka partnerite eest, püüab alati parandada tööohutuse ja töötingimusi ning pühendub seega järgmisele:

1. Jälgime nii riiklike kui rahvusvahelisi tööjõu õiguste kaitse alaseid seaduseid.

2. Garanteerime oma töötajatele turvalised töötingimused: märkame ja analüüsime regulaarselt seotud riske; teeme kõik vajaliku ning eraldame vajalikud ressursid, et viia võimalike ohtlike ja kahjulike asjaolude mõju töökohas miinimumini.
3. Parendame pidevalt töötajate töötingimusi ning tagame tervise toetamise programmi abil töötajatele sotsiaalse toe.
4. Hoolitseme töötajate tervise eest ennetades tööga seotud haigusi ning tagame tervise toetamise programmi raames meditsiinilise abi.
5. Kasutame tänapäevaseid seadmeid ja uusi tehnoloogiaid, et tagada ohutud töötingimused ning kõrge tootlikkuse tase.
6. Tagame töötajate rahulolu, motivatsiooni ja pühendumise investeerides professionaalsetesse koolitustesse ja haridusse.
7. Viime läbi standardseid arenguvestlusi kõigil ärialadel, et tuvastada ja toetada isiklikku arengut ning karjäärivõimalusi iga töötaja jaoks.

Lisaks sellele on Silvano Fashion Group AS ja tema suurim tütarfirma Milavitsa SP ZAO teadlikud vastutusest regiooni üldise arengu ja heaolu eest Valgevenes, keskendudes peamiselt lastele, noortele ja sportlastele, toetades nende hariduslikke eesmärke, aidates neil veeta vaba aega heades tingimustes ning võimaldades professionaalset spordiga seotud arengut.

Kvaliteedijuhtimine

Kõrgekvaliteediline äri- ja juhtimismudel on üks Silvano Fashion Group AS varadest. Eesmärgiks on arendada äriprotsesse, praktikaid ja süsteeme, mis tuginevad järjepideva täiustamise põhimõttel ning on vastavuses kliendi vajaduste ja ootustega. Kvaliteediarendus on järjepidev protsess, kus igal töötajal on keskne roll. Eriti rõhutab kontsern kliendi tagasiside töötlemist, et vajalik teave jõuaks vastava töötajani minimaalse ajaga ning, et korrektiivsed ja ennetavad meetmed saaksid tõhusalt rakendatud.

Silvano Fashion Group AS suurim tütarettevõtte Milavitsa SP ZAO oli esimene Valgevene ettevõtte, mis sai sertifitseeritud juhtimissüsteemi juba aastal 1996. ISO 9000 sertifikaat saadi aastal 2003, vastavalt rahvusvahelistele kvaliteedistandarditele. Vastavalt muudatustele nõuetes aastal 2009, sertifitseeriti ka Milavitsa uue sertifikaadi ISO 9001 nõuete järgi. Milavitsa on standardi järgi tegutsenud aastaid. Silvano Fashion Group AS teine tütarettevõtte Lauma Lingerie sai ISO 9001:2000 kvaliteedijuhtimise sertifikaadi juba aastal 2003. ISO sertifikaadi nõuded mõjusid positiivselt sisemistele protsessidele, tütarettevõtete vahelisele kommunikatsioonile ning seadsid ettevõtteid kindlalt pideva arengu rajale.

Juhatuse kinnitus tegevusaruandele

Juhatus deklareerib oma vastutust ja kinnitab oma parimas teadmises, et lehekülgedel 3 - 18 esitatud tegevusaruanne on Silvano Fashion Group AS 2017. aasta majandusaasta aruande lahutamatu osa ja kajastab õigesti ja õiglaselt kontserni, mille moodustavad Silvano Fashion Group AS ja tema tütarettevõtted, majandustegevuse suundi ja tulemusi ning olulisi riske ja kahtlusi.



Jarek Särgava
Juhatuse liige
Aprill 4, 2018

KONSOLIDEERITUD RAAMATUPIDAMISE AASTAARUANNE**Juhatus kinnitus konsolideeritud raamatupidamise aastaaruandele**

Juhatus deklareerib oma vastutust ning kinnitab oma parimas teadmises, et lehekülgedel 21-56 esitatud konsolideeritud raamatupidamise aastaaruanne on Silvano Fashion Group AS 2017.aasta aruande lahutamatu osa ning kasutatud arvestusmeetodid finantsaruannete koostamisel on kooskõlas rahvusvaheliste finantsaruandluse standarditega, nagu need on vastu võetud Euroopa Liidu poolt; finantsaruanded kajastavad õigesti ja õiglaselt kontserni finantsseisundit, äritegevuse tulemusi ja rahavoogusid nii emaettevõttes kui kontsernis tervikuna; Silvano Fashion Group AS ja tema tütarettevõtted on jätkuvalt tegutsevad.



Jarek Särgava
Juhatus liige
Aprill 4, 2018

Konsolideeritud finantsseisundi aruanne

tuhandetes eurodes	Lisad	31.12.2017	31.12.2016
VARAD			
Käibevara			
Raha ja raha ekvivalendid	5,7	21 230	22 303
Nõuded ostjate vastu ja muud nõuded	5,8	2 718	4 187
Varud	9	17 760	16 187
Käibevara kokku		41 708	42 677
Põhivara			
Pikaajalised nõuded	5	255	21
Investeeringud sidusettevõtetesse		55	19
Müügiototel finantsvara	8,10	320	369
Edasilükkunud tulumaksuvara	14	900	1 012
Immateriaalne põhivara	11	217	291
Kinnisvarainvesteeringud	12,23	920	1 091
Materiaalne põhivara	13	8 505	10 665
Põhivara kokku	24	11 172	13 468
VARAD KOKKU		52 880	56 145
KOHUSTUSED JA OMAKAPITAL			
Lühiajalised kohustused			
Võlad tarnijatele ja muud võlad	5,8	8 025	6 894
Maksuvõlad	14	849	1 857
Lühiajalised kohustused kokku		8 874	8 751
Pikaajalised kohustused			
Edasilükkunud tulumaksukohustus	14	10	37
Pikaajaline eraldis		52	0
Pikaajalised kohustused kokku		62	37
Kohustused kokku	24	8 936	8 788
Omakapital			
Aktsiakapital	15	10 800	11 100
Ülekurss		8 567	10 787
Omaaktsiad	15	0	-998
Kohustuslik reservkapital		1 306	1 306
Ümberhindluse reserv	13	710	710
Valuutakursi muutuste reserv		-15 588	-10 968
Jaotamata kasum		35 179	31 465
Emaettevõtte aktsionäridele kuuluv omakapital		40 974	43 402
Vähemusosalus	6	2 970	3 955
Omakapital kokku		43 944	47 357
KOHUSTUSED JA OMAKAPITAL KOKKU		52 880	56 145

Aastaruande lisad lehekülgedel 25 – 56 on konsolideeritud raamatupidamise aastaruande lahutamatu osa.

Initsialiseeritud ainult identifitseerimiseks
 Initialed for the purpose of identification only
 Initsiaalid/initials M. A.
 Kuupäev/date 4.04.2018
 PricewaterhouseCoopers, Tallinn

Konsolideeritud kasumiaruanne

tuhandetes eurodes	Lisad	2017	2016
Müügitulu	17,24	62 348	57 892
Müüdnud toodangu kulu	18	-30 435	-26 333
		31	
Brutokasum		913	31 559
Turustuskulud	19	-12 081	-9 393
Üldhalduskulud	20	-4 937	-4 846
Muud äritulud		323	347
Muud ärikulud	21	-1 270	-1 124
		13	
Äri kasum		948	16 543
Tulu/kulu valuutakursi muutustest	22	1 221	-5 094
Muud finantstulud	22	176	149
Finantstulud kokku		1 397	-4 945
Kasum kapitaliosaluse meetodil kajastatud investeeringutest		39	22
Kasum enne tulumaksu		15 384	11 620
Tulumaks	14	-3 991	-3 724
Aruandeaasta puhaskasum		11 393	7 896
Aruandeaasta puhaskasum		11 393	7 896
Sealhulgas:			
Emaettevõtte aktsionäridele kuuluv osa kasumist		10 914	8 273
Vähemusosalusele kuuluv osa kasumist		479	-377
Tava- ja lahustatud puhaskasum emaettevõtte aktsionäride aktsia kohta (EUR)	16	0,30	0,22

Konsolideeritud koondkasumiaruanne

tuhandetes eurodes	Lisad	2017	2016
Aruandeaasta puhaskasum		11 393	7 896
<i>Kirjed, mida võib hiljem kasumiaruandesse ümber klassifitseerida</i>			
Välismaiste tütarettevõtete konsolideerimisel tekkinud kursivahed		-5 183	5 486
Põhivara ümberhindlus õiglases väärtuses	13	0	1 065
Aruandeaasta koondkasum kokku		6 210	14 447
Sealhulgas :			
Emaettevõtte aktsionäridele kuuluv osa koondkasumist		6 294	14 253
Vähemusosalusele kuuluv osa koondkasumist		-84	194

Aastaaruande lisad lehekülgedel 25 – 56 on konsolideeritud raamatupidamise aastaaruande lahutamatu osa.

Intsialiseeritud ainult identifitseerimiseks
Initialed for the purpose of identification only
 Initsiaalid/initials M. A.
 Kuupäev/date 4.04.2018
 PricewaterhouseCoopers, Tallinn

Konsolideeritud rahavoogude aruanne

tuhandetes eurodes	Lisad	2017	2016
Rahavood äritegevusest			
Aruandeaasta puhaskasum		11 393	7 896
Korrigeerimised:			
Põhivara kulum ja amortisatsioon	11,13	1 787	1 887
Kasum kapitaliosaluse meetodil kajastatud investeringutelt		-39	-22
Kasum/(kahjum) materiaalse põhivara müügis	13	7	-32
Finantstulud ja -kulud kokku	22	-1 397	4 945
Ebatõenäoliselt laekuvate arvete provisjion	19	-19	4
Pikaajaliste hüvitiste eraldis		52	0
Tulumaks	14	3 991	3 724
Varude muutus		-1 573	-717
Äritegevusega seotud nõuete ja ettemaksete muutus		1 081	43
Äritegevusega seotud kohustuste ja ettemaksete muutus		-1 709	-641
Makstud tulumaks		-4 396	-4 280
Kokku rahavood äritegevusest		9 178	12 807
Rahavood investeerimistegevusest			
Saadud intressid		127	123
Saadud dividendid		1	3
Laekunud materiaalse põhivara müügist	13	463	36
Antud laenude tagasimaksed		-17	0
Materiaalse põhivara soetus	13	-1 226	-888
Immateriaalse põhivara soetus	11	-118	-106
Tütarettevõtete aktsiate soetus, neto rahavoog		0	-3
Kokku rahavood investeerimistegevusest		-770	-835
Rahavood finantseerimistegevusest			
Makstud dividendid		- 8 101	- 9 220
Omaaktsiate omandamine		-1 522	-1 846
Kokku rahavood finantseerimistegevusest		-9 623	-11 066
Raha ja raha ekvivalentide muutus		-1 215	906
Raha ja raha ekvivalendid perioodi alguses	7	22 303	21 274
Valuutakursside muutuste mõju rahavoogudele		142	123
Raha ja raha ekvivalendid perioodi lõpus	7	21 230	22 303

Aastaruande lisad lehekülgedel 25 – 56 on konsolideeritud raamatupidamise aastaruande lahutamatu osa.

Initsiaalseeritud ainult identifitseerimiseks
 Initialled for the purpose of identification only
 Initsiaalid/initials M. A.
 Kuupäev/date 4.04.2018
 PricewaterhouseCoopers, Tallinn

Konsolideeritud omakapitali muutuste aruanne

tuhandetes eurodes	Aktisia- kapital	Üle-kurs	Oma- aktiad	Kohustuslik reservkapital	Ümberhindluse reserv	Realiseerimata kursivahed	Jaotamata kasum	Omakapital kokku, emaettevõtte omanike osa	Mittekontrolliv osalus	Omakapital kokku
Saldo seisuga 31.12.2015	11 400	11 914	-579	1 306	0	-16 238	32 391	40 194	3 782	43 976
Perioodi kasum	0	0	0	0	0	0	8 273	8 273	-377	7 896
Perioodi muu koondkasum/-kahjum	0	0	0	0	710	5 270	0	5 980	571	6 551
Perioodi muu koondkasum/-kahjum kokku	0	0	0	0	710	5 270	8 273	14 253	194	14 447
Otse omakapitalis kajastatud tehingud omanikega										
Väljakuulutatud dividendid	0	0	0	0	0	0	-9 199	-9 199	-21	-9 220
Omaaktiate tühistamine	-300	-1 127	1 427	0	0	0	0	0	0	0
Omaaktiate tagasiost	0	0	-1 846	0	0	0	0	-1 846	0	-1 846
Otse omakapitalis kajastatud tehingud omanikega kokku	-300	-1 127	-419	0	0	0	-9 199	-11 045	-21	-11 066
Saldo seisuga 31.12.2016	11 100	10 787	-998	1 306	710	-10 968	31 465	43 402	3 955	47 357
Saldo seisuga 31.12.2016	11 100	10 787	-998	1 306	710	-10 968	31 465	43 402	3 955	47 357
Perioodi kasum	0	0	0	0	0	0	10 914	10 914	479	11 393
Perioodi muu koondkasum/-kahjum	0	0	0	0	0	-4 620	0	-4 620	-563	-5 183
Perioodi muu koondkasum/-kahjum kokku	0	0	0	0	0	-4 620	10 914	6 294	-84	6 210
Otse omakapitalis kajastatud tehingud omanikega										
Väljakuulutatud dividendid	0	0	0	0	0	0	-7 200	-7 200	-901	-8 101
Omaaktiate tühistamine	-300	-2 220	2 520	0	0	0	0	0	0	0
Omaaktiate tagasiost	0	0	-1 522	0	0	0	0	-1 522	0	-1 522
Otse omakapitalis kajastatud tehingud omanikega kokku	-300	-2 220	998	0	0	0	-7 200	-8 722	-901	-9 623
Saldo seisuga 31.12.2017	10 800	8 567	0	1 306	710	-15 588	35 179	40 974	2 970	43 944

Aastaruande lisad lehekülgedel 25 – 56 on konsolideeritud raamatupidamise aastaruande lahutamatu osa.

Initsiaalsete ainult identifitseerimiseks
 Initialled for the purpose of identification only
 Initsiaalid/initials M. A.
 Kuupäev/date 4.04.2018
 PricewaterhouseCoopers, Tallinn

KONSOLIDEERITUD RAAMATUPIDAMISE AASTAARUANDE LISAD

Lisa 1 Üldine informatsioon

Silvano Fashion Group AS (edaspidi „kontsern“) on valdusettevõte, mille omanduses on naistepesu disaini, tootmise, hulgimüügi, frantsiisimüügi ja jaekaubandusega seotud ettevõtted. Kontserni tulu tuleneb Milavitsa, Alisee, Aveline, Lauma Lingerie, Laumelle ja Hidalgo kaubamärkidega toodete müügist hulgimüügi ja frantsiisimüügi kanalite kaudu ning jaemüügist Milavitsa ja Lauma Lingerie nimetuse all tegutsevates kontserni omaenda jaemüügikettides. Kontsern tegutseb peamiselt Venemaa, Valgevene, Ukraina, teised SRÜ riigid ja Baltikum.

Emaettevõtte on aktsiaselts, mille aktsiad on noteeritud NASDAQ OMX Tallinna Börsil ja Varssavi Börsil. Emaettevõtte on registreeritud ja asub Eestis aadressil Tulika 15/17, 10613 Tallinn, registreerimisnumber on 10175491. Kontsernil ei ole kontrolli omavat aktsionäri. Käesolev raamatupidamise aruanne on AS-i Silvano Fashion Group juhatuse poolt heaks kiidetud 4. aprillil 2018.

Käesolev konsolideeritud raamatupidamise aastaaruanne on aktsionäride poolt kinnitatava majandusaasta aruande osaks ning kasumijaotuse otsustamise üheks aluseks. Aktsionäridel on õigus juhatuse koostatud ja nõukogu heakskiidetud majandusaasta aruannet mitte kinnitada ning nõuda uue aruande koostamist.

Lisa 2 Kokkuvõtte olulisematest arvestuspõhimõtetest

Käesoleva konsolideeritud raamatupidamise aastaaruande koostamisel rakendatud olulisi arvestuspõhimõtteid on kirjeldatud alljärgnevalt. Neid põhimõtteid on rakendatud järjepidevalt kõikide aruandeaastate suhtes, välja arvatud juhul, kui on märgitud teisiti.

2.1 Koostamise alused

AS-i Silvano Fashion Group konsolideeritud raamatupidamise aastaaruanne on koostatud kooskõlas rahvusvaheliste finantsaruandluse standarditega (IFRS - International Financial Reporting Standards), nagu need on vastu võetud Euroopa Liidu poolt.

Konsolideeritud aastaaruande koostamisel on lähtutud soetusmaksumuse printsiibist, nagu on toodud allpool olevates arvestuspõhimõtetes.

Raamatupidamise aastaaruande koostamine kooskõlas IFRS-iga nõuab teatud oluliste raamatupidamislike hinnangute kasutamist. Samuti peab juhtkond langetama otsuseid kontserni arvestuspõhimõtete rakendamise protsessis. Kõrgema hinnangumääraga seotud või keerulisemad valdkonnad, kus eeldused ja hinnangud on konsolideeritud raamatupidamisaruannete jaoks olulised, on esitatud käesoleva aruande lisa 3.

2.1.1 Arvestuspõhimõtete ja esitlusviisi muutused

Välja on antud uusi või muudetud standardeid ja tõlgendusi, mis muutuvad kontsernile kohustuslikuks alates 1. jaanuarist 2018 või hilisematel perioodidel ja mida Kontsern ei ole ennetähtaegselt rakendanud.

IFRS 15, „Müügitulu lepingutelt klientidega“ (rakendub 1. jaanuaril 2018 või hiljem algavatele aruandeperioodidele). Uue standardi põhiprintsiibi kohaselt kajastatakse müügitulu siis, kui kaup või teenus antakse kliendile üle, ning müügitulu kajastatakse tehinguhinnas. Koos müüditud kaubad ja teenused, mis on eristatavad, tuleb kajastada eraldi ning lepinguhinnast antavad hinnaalandused tuleb reeglina allokeerida eraldi elementidele. Kui saadav tasu võib teatud põhjustel muutuda, kajastatakse müügituluna miinimumsumma, kui sellega ei kaasne olulist tühistamise/tagasimaksmise riski. Klientidega lepingute saamise tagamiseks tehtud kulutused tuleb kapitaliseerida ja amortiseerida selle perioodi jooksul, mil leping tekitab tulusid.

„Müügitulu lepingutelt klientidega“, muudatused IFRS 15 (rakendub 1. jaanuaril 2018 või hiljem algavatele aruandeperioodidele). Muudatused ei muuda standardi põhiprintsiipe, vaid selgitavad, kuidas neid printsiipe tuleks rakendada. Muudatused selgitavad, kuidas tuvastada teostamiskohustusi (lubadust kliendile üle anda kaupa või osutada teenust) lepingus; kuidas määrata, kas ettevõtte on müügitule põhiosutaja (principal) (kauba või teenuse pakkuja) või agent (vastutav kauba või teenuse pakkuja korraldamise eest); ning kuidas määrata, kas müügitulu litsentsi andmise eest tuleb kajastada konkreetset ajahetket või perioodi jooksul. Neile selgitustele lisaks sisaldavad muudatused kaks täiendavat lihtsustust eesmärgiga vähendada ettevõtte kulusid ja keerukust standardi esmakordsel rakendamisel.

Kontserni hinnangul ei oma IFRS 15 rakendamine olulist mõju kontserni finantsaruandele. Kontserni müügitulu

kujuneb olulises osas kaupade hulgi- ning jaemüügist klientidele, mis kajastatakse piiratud aja jooksul kaupade üleandmisel kliendile või müügihetkel. Kontserni müügitulu ajastamine ja mõõtmine ei muutu IFRS 15 rakendamisel tulenevalt Kontserni tegevuse iseloomust ja müügitulu liikidest.

IFRS 16, „Rendilepingud“ (rakendub 1. jaanuaril 2019 või hiljem algavatele aruandeperioodidele). Uus standard sätestab rendilepingute arvele võtmise, mõõtmise, esituse ja avalikustamise põhimõtted. Kõikide rendilepingute tulemusena saab rendilevõtja õiguse kasutada vara alates rendilepingu algusest ning – juhul kui rendimakseid tehakse üle perioodi – ka finantseeringu. Sellest tulenevalt elimineerib IFRS 16 rendilepingute klassifitseerimise kasutus- ja kapitalirentideks nagu seda tegi IAS 17 ning selle asemel kehtestab ühe arvestusmudeli rendilevõtjate jaoks. Rendilevõtjad peavad (a) arvele võtma varad ja kohustused kõikide üle 12-kuuliste rendilepingute osas, v.a juhul kui renditav vara on väikese väärtusega; ning (b) kajastama kasumiaruandes kulumit renditavadelt varadelt ja intressikulu rendikohustustelt. IFRS 16 põhimõtted rendileandjate jaoks jäävad sisuliselt samaks IAS 17 põhimõtetega, ehk et rendileandja jagab jätkuvalt oma rendilepingud kasutus- ja kapitalirentideks ning kajastab neid rendiliike erinevalt.

Standard mõjutab peamiselt Kontserni kasutusrentide arvestust. Bilansipäeva seisuga oli Kontserni mittekatkestatavate rendimaksete summa 1 713 tuhat eurot, vaata Lisa 23. Kontsern hindab, et umbes alla 5% nendest on seotud lühiajaliste ning madala väärtusega rendimaksetega, mida ka edaspidi kajastatakse lineaarselt kuluna kasumiaruandes. Samas ei ole Kontsern veel hinnanud, kas ja millised muud muudatused on vajalikud, näiteks tingituna rendiperioodi definitsiooni muutusest, muutuvate rendimaksete käsitlusest ning rendilepingu pikendamise ja lõpetamise õiguste käsitlusest. Seega ei ole hetkel veel võimalik hinnata renditava vara kasutusõiguse ning rendikohustuse summat, mis tuleb arvele võtta uue standardi vastuvõtmisel, ning nende mõju Kontserni kasumiaruandele ja rahavoogude klassifitseerimisele tulevikus. Standard on kohustuslik 01. jaanuaril 2019 või hiljem algavatele majandusaastatele. Hetke seisuga ei kavatsenud Kontsern rakendada standardit enne selle jõustumist. Kontsern kavatses kasutada lihtsustatud ülemineku reegleid ning ei korrigeeri võrdlusandmeid standardi rakendamise aasta aruandes.

IFRS 9, „Finantsinstrumendid“: klassifitseerimine ja mõõtmine (rakendub 1. jaanuaril 2018 või hiljem algavatele aruandeperioodidele). Uue standardi peamised reeglid on järgmised:

- Finantsvarad tuleb klassifitseerida ühte kolmest mõõtmiskategooriast – varad, mida kajastatakse korrigeeritud soetusmaksumuses, varad, mida kajastatakse õiglases väärtuses muutustega läbi muu koondkasumiaruande, ja varad, mida kajastatakse õiglases väärtuses muutustega läbi kasumiaruande.
- Võlainstrumendi klassifitseerimine sõltub ettevõtte ärimudelilist finantsvarade haldamisel ning sellest, kas vara lepingulised rahavood sisaldavad ainult põhiosa- ja intressimakseid („APIM“). Kui võlainstrumenti hoitakse sissenõudmise eesmärgil ja APIM nõue on täidetud, võib instrumenti kajastada korrigeeritud soetusmaksumuses. Võlainstrumendid, mis vastavad APIM nõudele ja mida hoitakse portfellis, kus ettevõtte hoiab varasid nii sissenõudmise kui ka müümise eesmärgil, võib kajastada õiglases väärtuses läbi koondkasumiaruande. Finantsvarad, mis ei sisalda APIM rahavoogusid, tuleb mõõta õiglases väärtuses läbi kasumiaruande (näiteks derivatiivid). Varjatud („embedded“) derivatiive ei eraldata enam finantsvaradest, vaid kaasatakse APIM tingimuse hindamisel.
- Omakapitaliinstrumendid tuleb alati kajastada õiglases väärtuses. Samas võib juhtkond teha tagasivõtmatu valiku kajastada õiglase väärtuse muutused läbi muu koondkasumiaruande, eeldusel, et instrumenti ei hoita kauplemiseesmärgil. Kui omakapitaliinstrumenti hoitakse kauplemiseesmärgil, tuleb selle õiglase väärtuse muutused kajastada kasumiaruandes.
- Enamus IAS 39 nõudeid finantskohustuste klassifitseerimiseks ja mõõtmiseks kanti muutmata kujul üle IFRS 9-sse. Peamiseks muudatuseks on see, et finantskohustuste puhul, mis on määratud kajastamiseks õiglases väärtuses läbi kasumiaruande, peab ettevõtte enda krediidiriski muutusest tulenevad õiglase väärtuse muutused kajastama muus koondkasumiaruandes.
- IFRS 9 kehtestab uue mudeli väärtuse languse kahjumite kajastamiseks – oodatava krediidikahjumi mudeli. See on „kolmetasandiline“ lähenemine, mille aluseks on finantsvarade krediitkvaliteedi muutumine pärast esialgset arvelevõtmist. Praktikaks tähendavad uued reeglid seda, et ettevõtetel tuleb finantsvarade, mille osas ei ole väärtuse languse tunnuseid, arvelevõtmisel kajastada koheselt kahjum, mis on võrdne 12-kuulise oodatava krediidikahjumiga (nõuded ostjatele puhul kogu nende eluea jooksul oodatava krediidikahjumiga). Kui on toimunud oluline krediidiriski suurenemine, tuleb väärtuse langust mõõta, kasutades kogu eluea jooksul oodatavat krediidikahjumit, mitte 12 kuu jooksul oodatavat krediidikahjumit. Mudel sisaldab lihtsustusi rendi- ja ostjatele nõuete osas.
- Riskimaandamisarvestuse nõudeid muudeti, et siduda raamatupidamisarvestus paremini riskijuhtimisega. Standard pakub ettevõtetele arvestuspõhimõtte valikut rakendada kas IFRS 9 riskimaandamisarvestuse nõudeid või jätkata IAS 39 rakendamist kõikidele riskimaandamisinstrumentidele, kuna standard ei käsitlenud hetkel makro-riskimaandamisarvestust.

Kontsern on hinnanud, et IFRS 9 ei avaldanud olulist mõju kontserni finantsaruandlusele seisuga 1. jaanuar 2018, kuna nõuete allahindlused on eelmistel perioodidel olnud ebaolulised ning raha ja hoiuseid hoitakse kõrge reitinguga krediidasutustes; seega oodatava krediidikahju mudeli rakendamine, sealhulgas tulevikku vaatava teabe arvesse võtmine, ei tekita olulist väärtuse langusest tulenevat kahjumit.

Kõik finantsvarad vastavad APIM nõuetele ning neid hoitakse rahavoogude kogumise eesmärgil, seega jätkatakse nende kajastamist korrigeeritud soetusmaksumuses.

Samuti ei mõjuta IFRS 9 Kontserni finantskohustusi, kuna uued nõuded avaldavad mõju ainult finantskohustusele, mida kajastatakse õiglasel väärtusel muutusega läbi kasumiaruande, ning Kontsernil puuduvad sellised kohustused.

Kontsern ei rakenda riskimaandamise arvestust, seega IFRS 9 mõju puudub. Uus standard kehtestab täiendava info avalikustamise nõuded ning esitusviisi muudatused. Eeldatavasti muudab see Kontserni finantsinstrumentide kohta avalikustatava info sisu ning ulatust, eriti uue standardi vastuvõtmise aastal.

Ülejäänud uutel või muudetud standarditel või tõlgendustel, mis veel ei kehti, ei ole eeldavasti olulist mõju kontsernile.

2.2 Konsolideerimise alused

a) Tütarettevõtted

Tütarettevõtted on kõik majandusüksused, mille üle kontsernil on kontroll. Kontsern kontrollib majandusüksust, kui ta saab või tal on õigused majandusüksuses osalemisest tulenevale muutuvale kasumile ja ta saab mõjutada kasumi suurst, kasutades oma mõjuvõimu majandusüksuse üle. Tütarettevõtted konsolideeritakse raamatupidamise aastaaruandes alates kontrolli tekkimisest kuni selle lõppemiseni.

Kontsern rakendab äriühenduste kajastamisel omandamise meetodit. Tütarettevõtte ostmisel üle antud tasu koosneb üle antud varade, omandaja endiste omanike poolt võetud kohustuste ja kontserni poolt emiteeritud omakapitali osaluste õiglastest väärtustest. Üleantud tasu sisaldab ka tingimusliku tasu kokkuleppes tuleneva vara või kohustuse õiglast väärtust. Omandatud eristatavad varad ja kohustused ning tingimuslikud kohustused võetakse ostukuupäeval arvele nende õiglastest väärtustest. Kontsern kajastab omandatavas ettevõttes mistahes mittekontrollivat osalust iga ostu puhul eraldi kas õiglasel väärtusel või omandatava eristatava netovara mittekontrolliva osaluse proportsionaalses osas.

Omandamisega seotud kulud kajastatakse nende tekkimise momendil kuluna.

Kontsernisisesed tehingud ja kontserni ettevõtete omavahelistest tehingutest tulenevad saldod, tulud ja kulud elimineeritakse. Varades kajastatavad kontserniettevõtete omavahelistest tehingutest tulenevad kasumid ja kahjumid elimineeritakse samuti. Tütarettevõtete finantsaruannete koostamisel kasutatud arvestuspõhimõtteid on vajadusel muudetud, et tagada vastavus kontserni poolt rakendatavate arvestuspõhimõtetega.

b) Tütarettevõtete osaluses toimunud muutused ilma kontrolli muutuseta

Kontsern käsitleb tehinguid mittekontrolliva osalusega, mille tulemusena kontroll ei kao, kui tehinguid omakapitaliga, st tehinguid oma omanikuõigusi rakendavate omanikega. Mis tahes makstud tasu õiglase väärtuse ja tütarettevõtte netovara bilansilises jääkmaksumuses omandatud osaluse vaheline erinevus kajastatakse omakapitalis. Mittekontrollivale osalusele müügil tekkinud kasumid ja kahjumid kajastatakse samuti omakapitalis.

c) Sidusettevõtted

Sidusettevõtteks loetakse ettevõtet, mille üle kontsernil on oluline mõju, aga mida kontsern ei kontrolli. Üldjuhul kaasneb oluline mõju 20%-50% osalusega hääleõiguslikes aktsiates või osades. Investeeringuid kajastatakse kapitaliosaluse meetodil, mille kohaselt kajastatakse investeering algselt soetusmaksumuses, ja bilansilist jääkmaksumust kas suurendatakse või vähendatakse, et kajastada investori osalust investeerimisobjekti kasumis või kahjumis soetamiskuupäeva järgselt.

Kontsernile kuuluv osa sidusettevõtte omandamise järgsetest kasumitest või kahjumitest kajastatakse kasumiaruandes ja talle kuuluv osa muus koondkasumis omandamise järgselt toimunud muutustest kajastatakse muus koondkasumis, korrigeerides investeeringu bilansilist jääkmaksumust. Kui kontserni osa sidusettevõtte kahjumist on võrdne või ületab sidusettevõttesse tehtud investeeringu bilansilist jääkmaksumust, mille hulka arvatakse ka muud tagamata nõuded, kajastab kontsern hiljem tekkivaid kahjumeid ainult juhul, kui ta on võtnud juriidilisi või faktilisi kohustusi või teinud makseid sidusettevõtte eest.

Kontsern hindab igal aruandekuupäeval, kas eksisteerib objektiivseid tõendeid selle kohta, et sidusettevõttesse tehtud investeringu väärtus on langenud. Kui see on langenud, arvutab kontsern väärtuse languse summa, mis on erinevus sidusettevõtte kaetava väärtuse ja bilansilise jääkmaksumuse vahel, ja kajastab summa kasumiaruande real „kasum/(kahjum) kapitaliosaluse meetodil kajastatud investeeringutest“.

Kontserni ja sidusettevõtte omavahelistest ülespoole või allapoole suunatud tehingutest tekkinud realiseerimata kasumid ja kahjumid kajastatakse kontserni raamatupidamise aastaaruandes ainult selles ulatuses, mis vastab mitteseotud investorite osalustele sidusettevõttes. Realiseerimata kahjumid on samuti elimineeritud, kui tehing ei viita üleantud vara väärtuse langusele. Sidusettevõtete arvestuspõhimõtteid on vajadusel muudetud, et tagada vastavus kontserni arvestuspõhimõtetega.

2.3 Segmendiaruandlus

Segmendiaruandlus on esitatud kooskõlas kontserni kõrgeimale äritegevust puudutavate otsuste langetajale esitatava sisemise aruandlusega. Kõrgeim äritegevust puudutavate otsuste langetaja, kes vastutab vahendite eraldamise ja tegevusvaldkondade tulemuslikkuse hindamise eest, on määratletud kui emettevõtte nõukogu.

2.4 Välisvaluutatehingud

a) Arvestus- ja esitusvaluuta

Kontserniettevõtete raamatupidamise aastaaruannete kirjed kajastatakse ettevõtte esmase majanduskeskkonna valuutas („arvestusvaluuta“). Konsolideeritud raamatupidamise aastaaruanne on esitatud eurodes, mis on kontserni esitusvaluuta.

b) Tehingud ja saldod

Välisvaluutas toimunud tehingud arvestatakse ümber arvestusvaluutasse, kasutades tehingupäeva, või juhul, kui kirjeid mõõdetakse uuesti, väärtuspäeva valuutakursi. Välisvaluuta kasumeid ja kahjumeid, mis tekivad sellistest tehingutest ning välisvaluutas noteeritud rahaliste varade ja kohustuste ümberarvestusest aastalõpu valuutakursiga kajastatakse kasumiaruandes. Välisvaluuta kasumeid ja kahjumid, mis on seotud võlakohustuste ning raha ja raha ekvivalentidena, kajastatakse kasumiaruande real „Tulu/kulu valuutakursi muutusest“. Kõiki muid välisvaluuta kasumeid ja kahjumeid kajastatakse kasumiaruande ridadel „muud äritulud“ või „muud ärikulud“.

Muudatused välisvaluutas nomineeritud ja müügiotel olevateks liigitatud rahaliste väärtpaberite õiglases väärtuses liigitatakse ümberarvestamise erinevusteks, mis tulenevad vara amortiseeritud väärtuse muutustest, ja vara bilansilise jääkmaksumuse muudeks muutusteks. Ümberarvestuse erinevused, mis tekivad seoses korrigeeritud soetusmaksumuse muutustega, kajastatakse kasumiaruandes ja muud bilansilise jääkmaksumuse muutused kajastatakse muus koondkasumis.

Ümberarvestuse erinevused mitterahalistelt finantsvaradelt ja –kohustustelt, nagu näiteks aktsiad, mida hoitakse õiglases väärtuses kasumiaruande kaudu, kajastatakse kasumiaruandes kui osa õiglase väärtuse kasumist või kahjumist. Valuutakursi erinevused mitterahalistelt finantsvaradelt, nagu näiteks aktsiad, mida liigitatakse müügiotel olevateks, kajastatakse muus koondkasumis.

c) Kontserni ettevõtted

Kontserni kõikide ettevõtete, mille valuuta erineb esitusvaluutast, tulemused ja finantsseisund arvestatakse esitusvaluutasse ümber alljärgnevalt:

- iga esitatud bilansi varad ja kohustused arvestatakse ümber bilansipäeva kursi alusel;
- iga kasumiaruande tulud ja kulud on ümber arvestatud kuu, kvartali või aasta keskmise vahetuskursiga, sõltuvalt sellest, millist keskmist kurssi saab lugeda tehingupäevadel valitsevate määrade kumulatiivse mõju mõistlikuks ümardamiseks. Juhul, kui ühtegi antud keskmistest ei saa lugeda tehingupäevadel valitsevate määrade kumulatiivse mõju mõistlikuks ümardamiseks, siis tulud ja kulud konverteeritakse tehingu toimumise kuupäeva kursiga; ja
- kõik tekkinud ümberarvestusest tekkinud erinevused kajastatakse muus koondkasumis.

d) Hüperinflatsioon Valgevenes

Kuna Valgevene majandus väljus hüperinflatsioonist alates 01.01.2015, lõpetas kontsern raamatupidamise aastaaruande koostamise ja esitamise lähtudes IAS 29 “Finantsaruandlus hüperinflatsioonilises majanduses”

nõuetest. Seisuga 31.12.2014 toodud varude, kinnisvarainvesteeringute, materiaalse põhivarad väärtused on aluseks nende bilansilisele jääkväärtusele hilisemates perioodide finantsaruannetes.

2.5 Materiaalne põhivara

Materiaalne põhivara on vara, mida hoitakse:

- (a) kontserni äritegevuses kasutamiseks (tootmiseks, teenuste pakkumiseks) või administratiivsetel eesmärkidel ning
- (b) mida planeeritakse kasutada pikema perioodi jooksul kui üks aasta.

Materiaalne põhivara on kajastatud soetusmaksumuses, millest on maha arvatud amortisatsioon, välja arvatud Baltsped logistik OOO laoseadmed ja Gimil OOO hoone (31.12.2017: soetatud SP ZAP“Milavitsa“ poolt), mis on hinnatud ümber õiglases väärtuses. Soetusmaksumus hõlmab kulusid, mis on otseselt soetamisega seotud. Gimil OOO hoone ja Baltsped logistik OOO laoseadmed kajastatakse õiglases väärtuses, mis baseerub perioodilisel, kuid vähemalt kord kolme aasta jooksul tehtud väliste sõltumatute hindajate hinnangutel, vähendatud hilisema amortisatsiooni võrra. Ümberhindluskajastatakse ümberhindluste reservis. Ümberhindlusest tulenev hoone ja laoseadmete bilansilise jääkväärtuse suurenemine kajastatakse, ilma maksudeta, muus koondkasumis ja ümberhindluste reservis. Uue ümberhindluse puhul, juhul kui väärtus on väiksem, kajastatakse muutus esmalt muus koondkasumis summas, mis on võrdne antud vara osas kogunenud ümberhindluse reserviga. Ülejäänud vähenemised vara väärtuses kajastatakse kasumiaruandes.

Hilisemad kulutused lisatakse vara bilansilisele jääkmaksumusele või kajastatakse vajadusel eraldi varana ainult siis, kui on tõenäoline, et kontsern saab varaobjektiga seotud tulevast majanduslikku kasu ja varaobjekti soetusmaksumust saab usaldusväärselt mõõta. Asendatud osa bilansilise jääkmaksumuse kajastamine lõpetatakse. Kõiki muid remondi- ja hoolduskulusid kajastatakse kasumiaruandes kuluna nende toimumise perioodil.

Varade kulumit arvestatakse lineaarselt, et jaotada nende soetusmaksumus või ümberhinnatud summad nende lõppväärtusele varade hinnangulise kasuliku eluea jooksul alljärgnevalt:

<u>Ehitised:</u>	
Tootmishooned	30-75 years
Muud hooned	20-50 years
<u>Masinad ja seadmed:</u>	
Õmblusseadmed	7-10 years
Transpordivahendid	5-7 years
Muud seadmed	5-10 years
<u>Muud seadmed ja inventar:</u>	
Arvutitehnika, tööriistad ja muu inventar	3-5 years
Kaupluste sisseseaded	3-5 years

Varade lõppväärtust ja kasulikku eluiga hinnatakse ning vajadusel korrigeeritakse iga aruandeperioodi lõpus.

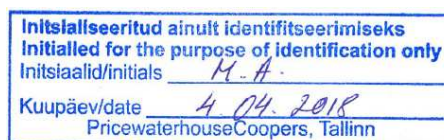
Vara bilansiline jääkmaksumus hinnatakse alla selle kaetavale väärtusele juhul, kui varaobjekti kaetav väärtus on madalam kui tema bilansiline jääkmaksumus.

Põhivara müügist saadud kasumid ja kahjumid, mis leitakse võrreldes saadud tulu bilansilise jääkmaksumusega, kajastatakse kasumiaruandes muude äritulude ja –kuludena.

2.6 Immateriaalne põhivara

Eraldi ostetud kaubamärke ja litsentse kajastatakse ajaloolises soetusmaksumuses. Äriühenduses omandatud kaubamärke ja litsentse kajastatakse õiglases väärtuses omandamiskuupäeval. Kaubamärkidel ja litsentsidel on määratud kasulik eluiga ja neid kajastatakse soetusmaksumuses, millest on maha arvatud akumulieeritud amortisatsioon. Varasid amortiseeritakse lineaarselt, et jaotada kaubamärkide ja litsentside soetusmaksumus nende hinnangulisele elueale, milleks on 10 aastat. Immateriaalse põhivara amortisatsioon põhineb spetsiaalsel vara funktsioonil, mis sisaldab müüdud kaupade kulu, distributsiooni- ja admisitratiivkulusid ja kajastatakse konsolideeritud koondkasumiaruandes.

Omandatud tarkvaralitsentse kapitaliseeritakse kulude põhjal, mida tehakse konkreetse tarkvara omandamiseks ja kasutuselevõtmiseks. Neid kulusid amortiseeritakse hinnangulise kasuliku eluea jooksul, mille pikkus on 5 kuni 10 aastat. Detailsem informatsioon on Lisas 11.



2.7 Kinnisvarainvesteeringud

Kinnisvarainvesteering on kinnisvara, mida Grupp hoiab renditulu teenimise või kinnisvara väärtuse kasvu eesmärgil, mitte aga tavapäraseks majandustegevuseks. Kinnisvarainvesteeringuid kajastatakse bilansis soetusmaksumuses, mis sisaldab kõiki otseselt seotud kulusid (notaritasud, kinnisvaramaksud, juriidilise teenuse konsultatsioonitasud ja muud tehingutasud ilma milleta kinnisvara soetus poleks teoks saanud). Edasi kajastatakse kinnisvarainvesteeringuid õiglasel väärtuses, mis baseerub turuhinnal, mis määratakse igal aastal vastavalt hiljuti toimunud tehingute hindadele sarnaste objektide osas (korrigeerides hinnangut erinevuste suhtes) või kasutades diskonteeritud rahavoogude meetodit.

Kinnisvarainvesteeringud, mille õiglast väärtust ei ole võimalik usaldusväärselt hinnata, kajastatakse soetusmaksumuses miinus akumuleeritud kulum ja võimalikud väärtuse langusest tulenevad allahindlused.

Kinnisvara kajastamine lõpetatakse objekti võõrandamisel või siis, kui kinnisvarainvesteering on kasutusest lõplikult eemaldatud ning kui selle võõrandamisest ei eeldata tulevast majanduslikku kasu. Kinnisvarainvesteeringu kasutusest eemaldamisest või võõrandamisest tulenevaid kasumeid ja kahjumeid kajastatakse kasumiaruandes kasutuselt eemaldamise või võõrandamise aastal muude äritulude või muude ärikulude all. Kui toimub muutus vara kasutuses, klassifitseeritakse kinnisvarainvesteering bilansis ümber. Muutuse päevast alates rakendatakse varale uue varagrupi arvestuspõhimõtteid.

2.8 Mittefinantsvarade väärtuse langus

Amortiseeritavate varade puhul hinnatakse vara väärtuse võimalikule langusele viitavate asjaolude esinemist juhul, kui sündmused või asjaolude muutused näitavad, et bilansiline jääkmaksumus on langenud alla kaetava väärtuse. Väärtuse langusest tekkinud kahjum kajastatakse summas, mille võrra vara bilansiline jääkmaksumus ületab selle kaetava väärtuse. Vara kaetav väärtus on vara õiglane väärtus, millest on maha arvatud müügikulutused, või selle kasutusväärtus vastavalt sellele, kumb on kõrgem. Vara väärtuse languse hindamiseks hinnatakse kaetavat väärtust kas üksiku varaobjekti või väikseima võimaliku varade grupi kohta, mille jaoks on võimalik rahavoogusid eristada (raha teeniv üksus). Kord alla hinnatud mittefinantsvarade puhul hinnatakse igal järgmisel bilansikuupäeval, kas on tõenäoline, et vara kaetav väärtus on vahepeal tõusnud.

2.9 Finantsvarad

2.9.1 Liigitamine

Kontsern liigitab oma finantsvarad järgmistesse kategooriatesse: laenu ja nõuded ning müügiotel finantsvarad. Liigitamine sõltub finantsvarade omandamise eesmärgist. Juhtkond liigitab finantsvarad nende esmasel arvelevõtmisel.

a) Laenu ja nõuded

Laenu ja nõuded on fikseeritud või kindlaksmääratavate maksetega tuletisinstrumentideks mitteolevad finantsvarad, mis ei ole noteeritud aktiivsel turul. Laenu ja nõuded kajastatakse käibevaradena, välja arvatud juhul, kui nende tasumise tähtaeg on hiljem kui 12 kuu jooksul pärast bilansipäeva. Selliseid varasid kajastatakse põhivarana. Kontserni laenu ja nõuded on kajastatud bilansis ridadel „Nõuded ostjate vastu ja muud nõuded“, „Raha ja raha ekvivalendid“ ja „Pikaajalised nõuded“.

b) Müügiotel finantsvarad

Müügiotel finantsvarad on tuletisinstrumentideks mitteolevad finantsvarad, mida liigitatakse antud kategooriasse või mida ei liigitata ühtegi teise kategooriasse. Neid kajastatakse põhivarade koosseisus, välja arvatud juhul, kui 12 kuu jooksul pärast aruandeperioodi lõppu saabub investeeringu lunastustähtaeg või juhtkond kavatseb need müüa.

2.9.2 Kajastamine ja mõõtmine

Tavapärastel tingimustel toimuvaid finantsvarade oste ja müüke kajastatakse tehingupäeval. Investeeringuid kajastatakse esmalt õiglasel väärtuses, mis sisaldab ka tehingukuluseid finantsvarade puhul, mida ei kajastata õiglasel väärtuses muutustega kasumiaruande kaudu. Finantsvarade kajastamine lõpetatakse, kui õigused investeeringutest saadavatele rahavoogudele aeguvad või on üle kantud ja kontsern on enamiku omandiõigusega seotud riskidest ja hüvedest üle andnud. Müügiotel finantsvarasid kajastatakse hiljem õiglasel väärtuses. Laene ja nõudeid kajastatakse korrigeeritud soetusmaksumuses sisemise intressimäära meetodil.

2.10 Finantsvarade väärtuse langus

a) Korrigeeritud soetusmaksumuses kajastatud varad

Ettevõtte hindab igal bilansipäeval finantsvarade või finantsvarade grupi allahindluse vajadusele viitavaid asjaolusid. Finantsvara või finantsvarade grupi väärtus on langenud ning vastav allahindlus kajastatakse ainult juhul, kui allahindluse vajadusele viitavad objektiivsed asjaolud, mis selgusid pärast vara esmast kajastamist („kahjulik sündmus“) ja kahjulikul sündmusel (kahjulikel sündmustel) on mõju finantsvara või finantsvarade grupi usaldusväärselt mõõdetavale tuleviku rahavoole.

Tõendiks väärtuse languse kohta võivad muuhulgas olla indikatsioonid selle kohta, et võlgnikud või võlgnike grupp on olulistes finantsraskustes, nad ei täida oma kohustusi või ei maksa intressi- või põhiosamakseid, tõenäosus, et võlgnik on pankrotistumas, või muu rahaline ümberkorraldamine ning juhtumid, mil jälgitavad andmed osutavad prognoositud tulevaste rahavoogude mõõdetavale langusele, näiteks võlasummade või majanduslike tingimuste muutumine, mis on maksete tasumata jätmisega korrelatsioonis.

Laenude ja nõuete kategooria puhul leitakse kahju vara bilansilise jääkmaksumuse ja tuleviku rahavoogude nüüdisväärtuse (välja arvatud tulevased krediidikahjumid, mis on juba arvesse võetud) vahena, mis on diskonteeritud finantsvara esmase sisemise intressimääraga. Vara bilansilist jääkmaksumust vähendatakse ja tekkinud kahju kajastatakse konsolideeritud kasumiaruandes. Praktilise abinõuna võib kontsern mõõta väärtuse langust instrumendi õiglase väärtuse alusel, kasutades jälgitavat turuhinda.

Kui kajastatud vara väärtuse langus peaks järgnevatel aruandeperioodidel vähenema ning seda sündmust on võimalik objektiivselt seostada sündmusega, mis leidis aset pärast allahindluse kajastamist (näiteks võlgniku krediidireitingu paranemine), siis eelnevalt kajastatud allahindlus tühistatakse. Tühistatud allahindlus kajastatakse konsolideeritud kasumiaruandes.

b) Müügioteel varad

Igal bilansipäeval hindab kontsern, kas eksisteerib objektiivseid tõendeid selle kohta, et finantsvara või finantsvarade rühma väärtus on langenud. Võlainstrumentide puhul kasutab kontsern punktis a) toodud kriteeriume. Müügioteel olevaks liigitatud omakapitaliinstrumentide puhul on väärtpaperi õiglase väärtuse oluline või pikaajaline langus allapoole selle soetusmaksumust tõendiks selle kohta, et varade väärtus on langenud. Kui sellised tõendid eksisteerivad müügioteel finantsvarade puhul, siis kumulatiivne kahjum, mis on erinevus soetusmaksumuse ja hetke õiglase väärtuse, millest on maha arvatud eelnevalt kasumiaruandes kajastatud finantsvara väärtuse langus, vahel, eemaldatakse omakapitalist ja kajastatakse kasumiaruandes. Kahjumeid väärtuse langusest, mida kajastatakse konsolideeritud kasumiaruandes omakapitaliinstrumentidelt, ei tühistata konsolideeritud kasumiaruande kaudu. Kui müügioteel võlainstrumenti õiglase väärtus järgmisel perioodil tõuseb ja seda tõusu saab objektiivselt seostada sündmusega, mis toimus pärast seda, kui kahjum vara väärtuse langusest kajastati kasumiaruandes, tühistatakse väärtuse langus konsolideeritud kasumiaruande kaudu.

2.11 Varud

Varud hinnatakse bilansis lähtudes sellest, mis on madalam, kas soetusmaksumus või netorealiseerimisväärtus. Soetusmaksumus leitakse kaalutud keskmise meetodil. Valmistoodete ja poolleivate toodete maksumus sisaldab toorainet, otseseid tööjõukulusid, muid otseseid kulusid ja nendega seotud tootmise üldkulusid (mis põhinevad tavapärasel tootmismahul). Netorealiseerimisväärtus on tavapärasel äritegevuses kasutatav hinnanguline müügihind, millest on maha arvatud müügi sooritamiseks vajalikud hinnangulised kulutused.

Varud, mille netorealiseerimisväärtus on soetusmaksumusest madalam, loetakse kasutuskõlbmatuteks varadeks. Kasutuskõlbmatuteks varadeks on edasiseks kasutamiseks mittemõeldud tooraine, standardne valmistoodang, mis ei ole mõeldud edasimüügiks, valmistoodang, mis kaasatakse kindlasti hooajalisse müüki ja promoüritustesse (keskmine allahindlus 30%), mittestandardse valmistoodangu (mittevastav, defektne valmistoodang) protsent (keskmiselt 85% lõppjärgist).

2.12 Nõuded ostjate vastu

Nõuded ostjate vastu on klientidelt laekuvad summad müüdud kaupade või osutatud teenuste eest tavapärase äritegevuse käigus. Kui raha laekub eeldatavalt ühe aasta jooksul või varem (või tavapärase äritegevuse käigus, kui see on pikem), liigitatakse need käibevaradeks. Vastasel korral kajastatakse need põhivaradena.

Nõuded ostjate vastu võetakse esmalt arvele õiglases väärtuses ja mõõdetakse hiljem korrigeeritud soetusmaksumuses, kasutades sisemise intressimäära meetodit, millest on maha arvatud väärtuse langus.

2.13 Raha ja raha ekvivalendid

Raha ja raha ekvivalentidena kajastatakse konsolideeritud rahavoogude aruandes kassas olevat sularaha, pangadeposiite, muid kuni 3-kuulisi lühiajalisi ülikviidseid investeringuid.

2.14 Aktsiakapital

Lihtaktsiad liigitatakse omakapitaliks. Kui kontserni ettevõtte ostab ettevõtte aktsiakapitali (omaaktsiaid), arvatakse makstud tasu, kaasa arvatud mis tahes otsesed lisakulud (millest on maha arvatud tulumaks), maha ettevõtte omanikele kuuluvast omakapitalist seni, kuni aktsiad on tühistatud või uuesti välja antud. Kui hiljem antakse sellised lihtaktsiad uuesti välja, kajastatakse mis tahes saadud tasu (millest on maha arvatud tehingu otsesed lisakulud ja sellega seotud tulumaksu mõju), ettevõtte omanikele kuuluva omakapitali koosseisus.

2.15 Võlad tarnijatele

Võlad tarnijatele on kohustused tasuda kaupade ja teenuste eest, mis on omandatud tarnijatelt tavapärase äritegevuse käigus. Võlad tarnijatele liigitatakse lühiajalisteks kohustusteks, kui need kuuluvad tasumisele kuni ühe aasta jooksul (või äritegevuse tavapärase tegevustsükli jooksul, kui see on pikem). Vastasel juhul kajastatakse neid pikaajaliste kohustustena.

Võlgu tarnijatele kajastatakse esmalt õiglasel väärtusel ja mõõdetakse hiljem korrigeeritud soetusmaksumuses, kasutades sisemise intressimäära meetodit.

2.16 Tasumisele kuuluv ja edasilükkunud tulumaks

Tulumaksukulu koosneb tasumisele kuuluvast tulumaksust ja edasilükkunud tulumaksust. Tulumaksu kajastatakse kasumiaruandes, välja arvatud juhul, kui tulumaks on seotud muus koondkasumis või otse omakapitalis kajastatud kirjetega. Sellisel juhul kajastatakse ka tulumaksu vastavalt kas muus koondkasumis või otse omakapitalis.

Tasumisele kuuluv tulumaks arvutatakse lähtudes bilansipäeval kehtinud või sisuliselt kehtinud tulumaksuseadustest riikides, kus emaettevõtte ja tema tütarettevõtted tegutsevad ning maksustatavat tulu teenivad. Juhtkond hindab perioodiliselt tulumaksutagastuse positsioone olukordades, kui rakendatavat maksuregulatsiooni võib erinevalt tõlgendada. Vajadusel moodustatakse eraldised summadest, mis kuuluvad tasumisele maksuametile.

Edasilükkunud tulumaksukohustus kajastatakse kõigi maksustatavate ajutiste erinevuste puhul, varade ja kohustuste maksubaasi ja nende konsolideeritud aruandes toodud bilansiliste maksumuste vahel. Edasilükkunud tulumaksukohustusi ei kajastata, kui need tekivad firmaväärtuse esmasel arvelevõtmisel; edasilükkunud tulumaksu ei kajastata juhul, kui see tekib varade ja kohustuste esmasest arvelevõtmisest sellise tehingu puhul, mis ei ole äriühendus ja mis ei mõjuta tehingu toimumise ajal ei raamatupidamislikku ega maksustatavat kasumit või kahjumit. Edasilükkunud tulumaksu leidmisel kasutatakse maksumäära (ja seadusi), mis on bilansipäevaks jõustunud või sisuliselt jõustunud, ja eeldatakse, et need kehtivad siis, kui nendega seotud edasilükkunud tulumaksuvara realiseeritakse või edasilükkunud tulumaksu kohustust arveldatakse.

Edasilükkunud tulumaksuvara kajastatakse üksnes ulatuses, mille osas on tõenäoline, et prognoositavas tulevikus tekib maksustatavat kasumit, mille arvel saab ajutist erinevust kasutada.

Edasilükkunud tulumaksu kajastatakse ajutistelt erinevustelt, mis tekivad investeringutelt tütarettevõttesse ja sidusettevõttesse, välja arvatud edasilükkunud tulumaksukohustuse puhul, kus ajutise erinevuse tühistamist kontrollib kontsern ja on tõenäoline, et ajutine erinevus ei realiseeru lähemas tulevikus.

Edasilükkunud tulumaksuvarad ja -kohustused tasaarveldatakse siis, kui ettevõttel on juriidiline õigus tasaarveldada tasumisele kuuluvaid tulumaksuvarasid ja -kohustusi ning edasilükkunud tulumaksuvarad ja -kohustused on seotud tulumaksuga, mida rakendab sama maksuhaldur sama maksustava majandusüksuse suhtes või erinevate maksustavate majandusüksuste suhtes, kui eksisteerib kavatsus tasaarveldada saldosiset netobaasil.

Täiendav tulumaks, mis tekib seoses dividendide jaotamisega, kajastatakse samal ajal, kui kajastatakse sellega seotud dividendi maksmise kohustus.

Kehtiva seadusandluse kohaselt ei maksustata Eestis ettevõtte kasumit, mistõttu ei eksisteeri ka edasilükkunud tulumaksunõudeid ega -kohustusi. Kasumi asemel maksustatakse jaotamata kasumist väljamakstavaid dividende. Alates 1. jaanuarist 2008 kuni 31. detsembrini 2014 on netodividendina väljamakstud summa maksumääraks 21/79. Alates 1. jaanuarist 2015 on maksumääraks 20/80. Dividendide väljamaksmisega kaasnevad ettevõtte

tulumaksu kajastatakse kasumiaruandes tulumaksukuluna samal perioodil, kui dividendid välja kuulutatakse, sõltumata sellest, millise perioodi eest need on välja kuulutatud või millal need tegelikult välja makstakse.

Alates 2019. aastast on võimalik dividendide väljamaksetele rakendada maksumäära 14/86. Seda soodsamat maksumäära saab kasutada dividendimaksele, mis ulatub kuni kolme eelneva majandusaasta keskmise dividendide väljamakseni, mis on maksustatud 20/80 maksumääraga. Kolme eelneva majandusaasta keskmise dividendimakse arvestamisel on 2018.a. esimene arvesse võetav aasta.

Kontserni välismaal registreeritud üksused tasuvad tulumaksu vastavalt asukohamaa seadustele. Lätis on maksumäär 15%, Prantsusmaal 33,33%, Venemaal 20%, Valgevenes 18% ja Ukrainas 18%. Nendes riikides, kus kontsern tegutseb, on tulumaksumäär muutunud ühes riigis: tulumaksu määr Ukrainas on muutunud 19%-lt 18%-le.

2.17 Eraldised

Ümberkorraldamiskulude ja juriidiliste nõuete eraldisi kajastatakse siis, kui kontsernil on tekkinud minevikus toimunud sündmuste tagajärjel juriidiline või faktiline kohustus, kohustuse realiseerimiseks on vajalik ressursside väljaminek ja summa on usaldusväärselt hinnatav. Ümberkorraldamise eraldised koosnevad rendi ülesütleamise trahvidest ja töötajate koondamistasudest. Majandustegevusest saadavate tulevaste kahjumite suhtes eraldisi ei moodustata.

Mitmete sarnaste kohustuste olemasolu korral määratakse kohustuste täitmiseks vajaliku ressursside vähenemise tõenäosus kindlaks, vaadeldes kõiki kohustusi kui üht tervikut. Eraldist kajastatakse isegi siis, kui rahalise väljamineku tõenäosus samas kohustuste klassis oleva kirje osas on väike.

Eraldisi mõõdetakse kulutustega, mida eeldatavasti nõutakse kohustuse realiseerimiseks, kasutades maksueelset määra, mis peegeldab raha ajaväärtuse hetke turuhinnanguid ja kohustusega seotud spetsiifilisi riske. Eraldise suurenemine aja möödumise tõttu kajastatakse intressikuluna.

2.18 Tulu kajastamine

Tulu kaupade müügist kajastatakse saadud või saadaoleva tasu õiglases väärtuses ja need on summad, mida on saadud tarnitud kaupade eest, võttes arvesse kõiki allahindlusi, tagastusi ja käibemaksu. Kontsern kajastab tulu siis, kui tulu suurust on võimalik usaldusväärselt mõõta, kui on tõenäoline, et ettevõtte saab tulevast majanduslikku kasu ja kui on täidetud teatud tingimused iga kontserni tegevuse osas, mida kirjeldatakse alljärgnevalt. Kontsern kasutab hinnangute andmisel ajaloolisi tulemusi, arvestades kliendi ja tehingu liiki ning iga kokkuleppe spetsiifikat.

Tulu teenuste osutamisest kajastatakse kasumiaruandes valmidusastme meetodil aruandekuupäeval. Teenuse valmidusastme hindamisel lähtutakse teostatud tööde ülevaatusest.

Kinnisvarainvesteeringutest saadud renditulu kajastatakse kasumiaruandes lineaarselt rendiperioodi jooksul.

2.19 Rendid

Kasutusrendina kajastatakse rendilepinguid, mille puhul enamik olulisi varaomandiga seotud riske ja hüvesid jääb rendileandja kanda. Kasutusrendimakseid (millest on maha arvatud rendileandjalt saadud soodustused) kajastatakse kasumiaruandes lineaarselt rendiperioodi jooksul. Kasutusrendi tulu kajastatakse konsolideeritud kasumiaruandes lineaarselt muude äritulude all.

Lisa 3 Olulised arvestuspõhimõtted, hinnangud ja ebakindlused

Vastavalt rahvusvahelistele finantsaruandluse standarditele (IFRS), nagu need on vastu võetud Euroopa Liidu poolt, tuginevad mitmed konsolideeritud raamatupidamise aastaaruandes esitatud finantsnäitajad juhtkonna eeldustele ja hinnangutele, mis mõjutavad raamatupidamis põhimõtete rakendamist ja bilansis raamatupidamise aruandes esitatud varade ja kohustuste ning tulude ja kulude väärtust. Tegelikud tulemused ei pruugi nendega kokku langeda. Eeldusi ja hinnanguid vaadatakse pidevalt üle lähtudes mineviku kogemustest ja teistest faktoritest, kaasa arvatud ootustest tulevikusündmustele, mis tunduvad hetke asjaolusid arvestades põhjendatud.

Edasilükkunud tulumaksuvara

Edasilükkunud tulumaksuvara on mahaarvatavate ajutiste erinevustega seotud tuleviku tulumaksuvähendused, mida kajastatakse selles ulatuses, milles need tulevikus tekkiva maksustatava kasumi tekkimisel tõenäoliselt ära kasutatakse. 2017. aasta 31. detsembri seisuga oli kontserni edasilükkunud tulumaksuvara 900 tuhat eurot (2016.

aasta 31. detsembri seisuga 1 012 tuhat eurot). Juhtkond usub, et kogu edasilükkunud tulumaksuvara võetakse kasutusele järgmise majandusaasta jooksul. Kontserni järeldus, et edasilükkunud tulumaksuvara võetakse kasutusele hinnanguliselt tulevase maksustatava tulu katteks, põhineb heakskiidetud äriplaanidel ja eelarvetel tütarettevõtetes, kus edasilükkunud tulumaksu vara on tekkinud.

Varude allahindlus neto realiseerimisväärtusele

Neto realiseerimisväärtuse hinnang on varude hinnanguline müügihind, mis põhineb kõige usaldusväärsematel andmetel, mis olid hinnangu tegemise ajal kättesaadavad. Samas võib tegelik müügihind tehingu toimumise hetkel hinnangust erineda. Varude allahindluse vajadus ja ulatus määratakse kindlaks järgmiselt: tooraine ilma tuleviku kasutusest hinnatakse alla 100%; standardsed valmiskaubad, mida ei planeerita müüa, hinnatakse alla 100%; valmiskaubad, mida planeeritakse müüa hooajalise allahindluse käigus ja promoüritustel hinnatakse keskmiselt alla 30%; mittestandardised valmiskaubad (tagasisaadetud, defektset valmiskaubad) hinnatakse alla keskmiselt 85%.

Hinnanguid ja nende aluseks olevaid eeldusi vaadatakse pidevalt üle. Raamatupidamislike hinnangute muutused kajastatakse aruandeperioodil, mille jooksul hinnangut muudetakse, kui hinnang käsitleb ainult antud perioodi, või muutuse tegemise perioodil ja tulevastel perioodidel, kui muutus käsitleb nii käimasolevat perioodi kui ka tulevase perioode. Täpsem informatsioon varude allahindluse kohta on avaldatud Lisas 9.

Turusituatsiooni ebakindlus

Valgevene Vabariigi areneva turuga on seotud majanduslikud, poliitilised, sotsiaalsed, õiguslikud ja seadusandlikud riskid, mis erinevad riskidest, mis on arenenumatel turgudel. Valgevenes tegutsevaid ettevõtteid mõjutavad seadused ja määrused muutuvad jätkuvalt kiiresti. Maksu-, valuuta- ja tollialased seadused on mitmeti tõlgendatavad ning muud õigus- ja finantsalased takistused kujutavad Valgevenes tegutsevatele ettevõtetele olulist väljakutset. Riigi majanduslik suund tulevikus sõltub koos õigusliku, regulatiivse ja poliitilise arenguga suures osas valitsuse poolt rakendatud majanduslikest, fiskaal- ja rahalistest meetmetest.

2016. aasta 1. juulil viidi Valgevenes läbi kohaliku valuuta denomineerimine, mille aluseks oli Valgevene keskpanga kehtestatud vahetuskurs 10 000 vana valgevene rubla (BYR) 1 uue valgevene rubla (BYN) vastu.

Statistilistest andmetest lähtuvalt moodustas 31. detsembril 2017.a. tarbijahinnaindeksi muutus 4,6% aasta baasil (vrld. 10,5% seisuga 31.12.2016). 2017. aastal alanes Valgevene keskpanga baasintressimäär 18%-lt 11%-ni.

Vene Föderatsiooni majandus väljendab samuti arenevate turgude omadusi. Riigi majandus on erakordselt tundlik toornafta ja gaasi hinnamuutustele. Juriidiline, maksunduslik ja regulatiivne keskkond on jätkuvas muutumises ning seda tõlgendatakse erinevalt. 2017. aastal mõjutas Vene majandust positiivselt toornafta hinnatõus kuid kannatas jätkuvalt poliitilisest pingelisest atmosfäärist regioonis, samuti rahvusvahelistest sanktsioonidest teatud ettevõtete ja eraisikute suhtes. Sellest johtuvalt kõikus keskpanga rubla vahetuskurs euro suhtes vahemikus 60 kuni 70 rubla euro vastu. 2017. aasta jooksul langes keskpanga baasintressimäär 10%-st 7,75%-ni. Septembris 2017.a. kinnitatud Venemaa rahvusvaheline krediitireiting Fitch reitinguagentuuri kohaselt püsib muutumatuna tasemel BBB-, Standard&Poors'i reiting kinnitati muutumatuna tasemel BB+ juba märtsis 2017 ning 2018. aasta veebruaris kinnitas muutumatuna reitingu ka Moody's tasemel Ba1, mis on allpool investeerimiskõlblikkuse taset. Fitchi reiting kinnitab aga Venemaa investeerimiskõlblikkust.

Ukraina majandust peetakse arenemisfaasis olevaks, mida kirjeldavad võrdlemisi kõrge majanduslik ja poliitiline risk. Ukraina majanduse tuleviku stabiilsus on paljuski sõltuv reformide läbiviimisest ning majanduse, finants- ja rahapoliitiliste meetmete rakendamise koostöös maksunduslike, regulatiivsete ja poliitiliste arengutega riigis. Areneva riigi majandusena on Ukraina haavatav turumuutustele ning majanduse kasvutempo aeglustumisele mujal maailmas. 2017. aastal kasvas Ukraina sisemajanduse kogutoodang 2,1% võrra (vrld. 2016. aastal kasv 1%). 2017. aasta inflatsioonimääraks kujunes 13,7%. Lõplik lahendus ning poliitilise ja majanduskriisi tulem on raskesti prognoositavad, neil võib olla oluline mõju nii Ukraina majandusolukorrale tervikuna kui ka Kontserni majandustegevusele piirkonnas.

Kontserni finantstulemust on mõjutanud nii muutused valuuta vahetuskursis kui ka üldised negatiivsed muutused majandusolukorras.

Lisa 4 Õiglase väärtuse määramine

Ostjatelt laekumata arvete, millest on maha arvatud allahindlused, ja hankijatele võlgnevuste jääkmaksumus ei erine juhtkonna hinnangul oluliselt nende õiglasest väärtusest 31.12.2017. ja 31.12.2016 seisuga.

Finantskohustuste ja finantsvarade õiglase väärtus määratakse kolmandal tasemel. Finantskohustuste õiglase väärtus, mis koosneb peamiselt lühiajalistest võlgnevustest on kajastatud bilansilises väärtuses kuna eeldatakse et need tasutakse lähema 12 kuu jooksul.

Lisa 5 Finantsriskide juhtimine

Kontserni tegevusega kaasnevad mitmed finantsriskid: krediidirisk, likviidsusrisk ja tururisk (sealhulgas valuutakursi risk ja õiglase väärtuse intressimäära risk). Kontserni riskijuhtimise süsteem keskendub finantsturgude ettemääramatusel ja võimaluste leidmisel sellest tulenevate potentsiaalsete negatiivsete mõjude minimeerimiseks kontserni finantstegevusele.

Kontserni riskijuhtimise üldpõhimõtete sõnastamine ja nende rakendamise järelevalve kohustus lasub kontserni juhatusel. Oma eesmärkide saavutamiseks on riskijuhtimise protsess ühildatud tavapärase juhtimis- ja äritegevusega. Riskijuhtimise all mõistetakse protsesse, mis määratlevad, mõõdavad ja kontrollivad äririske, mis võivad takistada või ohustada ärieesmärkide saavutamist.

Krediidirisk

Krediidirisk väljendub kahjana, mida kontsern võib kanda, kui klient või lepingupartner, kellega on seotud mõni finantsinstrument, ei suuda täita oma lepingulisi kohustusi kontserni ees.

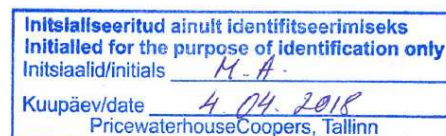
Krediidiriski, välja arvatud laekumata nõuete saldodega seotud krediidiriski, juhitakse kontserni tasandil. Iga kohaliku üksuse kohustuseks on kontrollida ja analüüsida iga uue kliendi krediidiriski enne standardsete makse- ja tarnetingimuste pakkumist kliendile. Krediidirisk tuleneb rahast ja raha ekvivalentidest, pankades ja finantsasutustes deponeeritud summadest ning hulgimüügikliendide krediidiriskist, sealhulgas laekumata nõuded ja kokkulepitud tehingud. Pankade ja finantsasutuste puhul aktsepteeritakse ainult tehingupartnereid, kellele on antud sõltumatu esmaklassiline reiting. Kui hulgimüügikliendile on omistatud sõltumatu reiting, siis kasutatakse neid reitinguid. Kui sõltumatut reitingut ei ole omistatud, siis hindab kliendi krediitkõlblikkust riskijuhtimisüksus, võttes arvesse tema finantsseisundit, ajaloolist kogemust ja teisi tegureid. Individuaalsed riskilimiidid kehtestatakse sise- või välisreitingute põhjal vastavalt kohaliku üksuse juhatuse kehtestatud piiridele. Krediitilimiitide kasutamist jälgitakse regulaarselt. Arveldamine jaeklientidega toimub kas sularahas või levinumate krediitkaartide abil. Aruandlusperioodi jooksul krediitilimiite ei ületatud ja juhtkond ei eelda kahjumeid tehingupartnerite kohustuste täitmatajätmise tõttu.

Finantsvarade mõiste on avaldatud lisa 2. Maksimaalne krediidiriskile avatud summa on finantsvarade (v.a müügiootel finantsvarad) raamatupidamisväärtus. Aruandekuupäeva seisuga olid maksimaalsed krediidiriskile avatud summad järgmised:

tuhandetes eurodes	Lisa	31.12.17	31.12.16
Raha ja raha ekvivalentid	7	21 230	22 303
Nõuded ostjate vastu	8	1 335	1 814
Nõuded seotud osapoolte vastu	8	0	131
Muud nõuded	8	116	353
Pikaajalised nõuded	8	255	21
Kokku		22 936	24 622

Maksimaalne krediidiriskile avatud summa raha ja raha ekvivalentide suhtes oli järgmine:

tuhandetes eurodes	31.12.2017	31.12.2016
Fitchi reiting A-AAA	958	2 475
Fitch rating B-BBB	19 646	19 059
Fitch rating C-CCC	0	0
Reitinguta	626	769
sh reitinguta Euroopa Liidus	12	22
Raha ekvivalentid kokku	21 230	22 303



Ostjatelt laekumata arvete ja muude nõuete ajaline analüüs:

tuhandetes eurodes	Bruto 2017	Allahindlus 2017	Bruto 2016	Allahindlus 2016
Maksetähtaeg ületamata	1 505	0	2 117	0
Maksetähtaeg ületatud 1-30 päeva	129	0	135	0
Maksetähtaeg ületatud 31-90 päeva	17	0	53	0
Maksetähtaeg ületatud 91-180 päeva	39	0	14	0
Maksetähtaeg ületatud enam kui 180 päeva	144	-128	1 098	-1 098
Kokku	1 834	-128	3 417	-1 098
Kokku neto	1 706		2 319	

Maksetähtaeg ületamata grupis olevad nõuded on hulgi klientidele. Olulist riskikontsentratsiooni klientide nõuetes ei ole. Antud nõuded on laekunud käesoleva aruande kuupäevaks.

Nõuete väärtuse langus on kajastatud, kui klientidel on olulised finantsraskused ja laekumise tõenäosus on loetud madalaks. Aasta jooksul toimunud muutused ostjatelt laekumata arvete ja muud nõuete allahindluses olid järgmised:

tuhandetes eurodes	2017	2016
Saldo perioodi alguses	-1 098	-1 052
Ebatõenäoliseks hinnatud nõudeid	0	191
Lootusetuks tunnistatud arved	970	0
Valuutakursi muutuste mõju	0	-237
Saldo perioodi lõpus	-128	-1 098

Likviidsusrisk

Likviidsusrisk tähendab seda, et kontsern ei suuda tasuda finantskohustusi nende maksetähtaegade saabudes. Kontserni tegevusüksused koostavad rahavoogude prognoose, mis koondatakse kontserni finantsüksuse poolt. Kontserni finantsüksus prognoosib pidevalt kontserni likviidsusnõuete täitmist tagamaks, et ettevõttel on oma tegevusvajaduste täitmiseks piisavalt vahendeid. Sellistes prognoosides võetakse arvesse kontserni finantskavasid, vastavust sisemistele bilansi suhtarvude näitajatele ja vajadusel asjaomaseid regulatiivseid või muid nõudeid, näiteks valuutapiiranguid.

2017. aasta 31. detsembri ja 2016. aasta 31. detsembri seisuga ületas kontserni käibevarad lühiajalisi kohustusi.

Allolevas tabelis analüüsitakse kontserni finantskohustusi lepingujärgsete lunastustähtaegade järgi lähtuvalt järelejäänud perioodist aruandekuupäeva seisuga. Tabelis on näidatud lepingujärgsed diskonteerimata rahavood.

tuhandetes eurodes seisuga 31. detsember 2017	Lisa	Bilansiline maksumus	Lepingujärgsed rahavood	6 kuud või vähem	6-12 kuud	1-2 aastat	2-5 aastat
Finantskohustused							
Võlad tarnijatele	8	6 563	6 563	6 563	0	0	0
Muud võlad	8	109	109	109	0	0	0
Kokku		6 672	6 672	6 672	0	0	0

tuhandetes eurodes seisuga 31. detsember 2016		Bilansiline maksumus	Lepingujärgsed rahavood	6 kuud või vähem	6-12 kuud	1-2 aastat	2-5 aastat
Finantskohustused							
Võlad tarnijatele	8	5 220	5 220	5 160	35	25	0
Muud võlad	8	118	118	118	0	0	0
Kokku		5 338	5 338	5 278	35	25	0

Initialiseeritud ainult identifitseerimiseks
 Initialed for the purpose of identification only
 Initsiaalid/initials M. A.
 Kuupäev/date 4.04.2018
 PricewaterhouseCoopers, Tallinn

Tururiskid

Tururisk väljendub turuhindade võimalikus muutuses, nagu näiteks valuutakursside, intressimäärade ja kapitali hinna muutused, mis mõjutavad kontserni tulu või finantsinstrumentide väärtust. Tururiskide juhtimise eesmärgiks on juhtida tururiski mõjusid mõistlikes piirides, pidades silmas vajadust optimeerida kontserni vara tootlust.

Valuutakursirisk

Kontsern on avatud valuutakursiriskidele müüdud ja sisseostetud kaupade ja teenuste ning sularaha osas, mis on fikseeritud muudes vääringutes kui kontserni ettevõtete arvestusvaluuta. Kontserni jaemüügiturgudel on müügihindad fikseeritud järgmistes vääringutes: EUR (euro), RUB (Vene rubla), BYN (Valgevene rubla), UAH (Ukraina grivna). Muud ostu- ja müügitehingud teostatakse peamiselt eurodes ja USA dollarites. Kontsernisisesed tehingud teostatakse valdavalt eurodes, Vene rublades ja Valgevene rublades.

Valdav osa naistepesu tootmiseks vajalikest materjalidest imporditakse Euroopa Liidu liikmesriikidest. Materjalide ostud teostatakse peamiselt eurodes.

Kontsern müüb hulgi müügi tingimustel kolmandatele isikutele kaupu üldjuhul Vene rublades. Kontserni jaemüügihindad on fikseeritud vastava kohaliku turu vääringus. Kohalike vääringute vahetuskursside muutmine avaldab mõju nii kontserni müügitulule kui ka kuludele. Majanduskeskkonna kiire muutumine ja valuuta kallinemine või odavnemine jaekaubandusturul võib avaldada olulist mõju kontserni äritegevusele ja klientide ostujõule.

Muude rahaliste vahendite ja kohustuste osas, mis on fikseeritud välisvaluutas, tagab kontsern, et avatus valuutakursside kõikumistele hoitakse aktsepteeritaval tasemel, lähtudes valitsevast olukorras. Selle saavutamiseks ostab ja müüb kontsern vajadusel välisvaluutat hetkehindadega, et toime tulla kursside lühiajaliste kõikumiste negatiivsete mõjudega.

Kontsern on kõige rohkem avatud valuutakursiriskidele, mis tulenevad BYN ja RUB vahetuskursi kõikumisest. Selle riski vähendamiseks hoiab kontsern raha stabiilsemates valuutades, nagu euro. Valuutakursiriski juhtimiseks hoitakse BYN või RUB summat, mis on vajalik kohustuste täitmiseks vastavate tarnijate ees. Kontsern ei kasuta valuutakursiriskide maandamiseks tuletisinstrumente.

Kontserni majandustulemusi mõjutanud valuutakursside muutused euro (sulgemiskursside põhjal) suhtes olid aruandeaastal järgmised: Ukraina grivna +18,3% (2016. aastal +8,5%), USA dollar +14,3% (2016. aastal -4,0%), Valgevene rubla +15,2% (2016. aastal +2,0%) ja Vene rubla +9,0% (2016. aastal -18,7%).

Kontserni avatus valuutakursside riskile oli arvestuslike summade alusel järgmine:

tuhandetes eurodes

seisuga 31. detsember 2017	Kokku	EUR	BYN	RUB	USD	UAH
Raha ja raha ekvivalendid	21 230	19 691	955	492	0	92
Nõuded ostjate vastu, neto	1 335	291	443	323	0	278
Müügioteel finantsvara	320	0	320	0	0	0
Muud nõuded	116	1	66	46	0	3
Pikaajalised nõuded	255	21	0	234	0	0
Võlad tarnijatele	-6 563	-4 144	-1 691	-95	-633	0
Muud võlad	-109	-2	-39	-53	-15	0
Avatud riskipositsioon	16 584	15 858	54	947	-648	373
seisuga 31. detsember 2016	Kokku	EUR	BYN	RUB	USD	UAH
Raha ja raha ekvivalendid	22 303	20 992	595	653	0	63
Nõuded ostjate vastu, neto	1 945	562	378	616	0	389
Müügioteel finantsvara	369	0	369	0	0	0
Muud nõuded	353	74	161	118	0	0
Pikaajalised nõuded	21	21	0	0	0	0
Võlad tarnijatele	-5 220	-2 993	-1 631	-159	-437	0
Muud võlad	-118	-2	-116	0	0	0
Avatud riskipositsioon	19 653	18 654	-244	1 228	-437	452

Tuginedes praegusele majanduslikule olukorrale ning peamiste analüütikute prognoosidele järgmiste aastate kohta ei oota kontserni juhtkond EUR/BYN ja EUR/RUB kurssides enamat kui 20%-list kõikumist. 20%-line nõrgenemine BYN/EUR vastu seisuga 31. detsember 2017 oleks mõjutanud kasumit või kahjumit, mille summad toodud allpool. See analüüs eeldab, et kõik teised muutujad, eelkõige intressimäärad, jäävad samaks. Analüüs viidi läbi samadel alustel 2016.

Mõju kasumile enne maksustamist
tuhandetes eurodes

	<u>2017</u>	<u>2016</u>
EUR	9	-49
Kokku	<u>9</u>	<u>-49</u>

Mõju omakapitalile
tuhandetes eurodes

	<u>2017</u>	<u>2016</u>
EUR	7	-40
Kokku	<u>7</u>	<u>-40</u>

Valgevene rubla 20% tugevnenemine euro suhtes oleks toonud kaasa võrdse, kuid vastupidise märgiga mõju eeldusel, et kõik muud sisendid jäävad samaks.

Kui Venemaa rubla oleks 2017. aasta 31. detsembri seisuga euro suhtes 20% nõrgenenud, oleks kasum või kahjum suurenenud (vähenenud) alljärgnevalt. Analüüs eeldab, et kõik muud sisendid, eelkõige intressimäärad, jäävad samaks. Analüüs 2016. aasta kohta on tehtud samadel alustel.

Mõju kasumile enne maksustamist tuhandetes eurodes

	<u>2017</u>	<u>2016</u>
EUR	189	246
Kokku	<u>189</u>	<u>246</u>

Mõju omakapitalile tuhandetes eurodes

	<u>2017</u>	<u>2016</u>
EUR	155	197
Kokku	<u>155</u>	<u>197</u>

Venemaa rubla 20% tugevnenemine euro suhtes oleks toonud kaasa võrdse, kuid vastupidise märgiga mõju eeldusel, et kõik muud sisendid jäävad samaks.

Intressimäära risk

Intressimäära risk tähendab seda, et finantsinstrumendi väärtus kõigub seoses muutustega turu intressimäärades. Intressimäära risk tuleneb fikseeritud intressimääraga deposiitidest. Kontserni juhtkonna hinnangul on intressimäära risk olulise mõjuta, kuna kontsernil ei ole olulisi pikaajalisi deposiite ega laene.

Kapitali juhtimine

Kontserni eesmärgiks kapitali juhtimisel on tagada kontserni tegevuse jätkuvus, et kindlustada aktsionäride ja teiste osapoolte huve. Kontsern juhib kogu omakapitali, sealhulgas mittekontrollivaid osalusi kui kapitali. 31.12.2017 seisuga oli Kontserni poolt hallatava omakapitali suuruseks 43 944 tuhat eurot (31.12.2016: 47 357 tuhat eurot). Välised kapitalinõuded tulenevad Eesti Äriseadustikust, mis sätestab teatud omakapitali miinimummäärad. Need nõuded on kaasatud kapitali juhtimise protsessi ja on olnud täidetud kõigi aruandeaastate osas. Kontserni kapitalijuhtimise põhimõtted ega regulatiivsed nõuded kapitali juhtimisele aruandeperioodil ei muutunud. Olulises mahus väliskapitali kaasamist ei planeerita.

Lisa 6 Kontserni ettevõtted ja äriühendused

	Asukoht	Põhitegevusala	Efektiivne osalus 31.12.2017	Efektiivne osalus 31.12.2016
Emaettevõtte				
Silvano Fashion Group AS	Eesti	Valdusettevõtte		
AS-ile Silvano Fashion Group kuuluvad ettevõtted				
Silvano Fashion ZAO	Venemaa	Hulgi- ja jaekaubandus	100%	100%
Silvano Fashion OOO	Valgevene	Hulgi- ja jaekaubandus	99%	99%
Silvano Fashion TOV	Ukraina	Hulgikaubandus	100%	100%
Silvano Fashion SIA	Läti	Jaekaubandus	100%	100%
Milavitsa SP ZAO	Valgevene	Tootmine ja hulgikaubandus	84.92%	84.92%
Yunona OAO	Valgevene	Tootmine ja hulgikaubandus	58.33%	58.33%
Gimil OOO	Valgevene	Tootmine ja hulgikaubandus	100%	100%
Lauma Lingerie AS	Läti	Tootmine ja hulgikaubandus	100%	100%
Alisee SARL	Monaco	Valdusettevõtte	99%	99%
Stolichnaja Torgovaja Kompanija "Milavitsa" ZAO	Venemaa	Valdusettevõtte	100%	100%
Baltsped logistik OOO	Valgevene	Logistika	50%	50%

Tehingud 2017. aastal

Perioodi jooksul polnud tehinguid, millel oleks oluline mõju kontserni konsolideeritud finantsaruannetele.

Tehingud 2016. aastal

AS Silvano Fashion Group omandas 2016 aastal SP ZAO Milavitsa 2 aktsiat suurendades kontserni osalust 84,91%-lt 84,92%-ni. AS Silvano Fashion Group vabanes 100% investeeringust SARL "France Style Lingerie" äriühingust likvideerimise kaudu. Neil tehingutel puudub oluline mõju kontserni konsolideeritud finantsaruannetele.

Olulise mittekontrolliva osalusega seotud ettevõtete kokkuvõtte:

Aruandeperioodi vähemusosalus kokku on 2 970 tuhat eurot (2016: 3 955 tuhat eurot), millest 2 555 tuhat eurot on seotud ettevõttega SP ZAO "Milavitsa" (2016: 3 562 tuhat eurot). Ettevõtetega OAO "Yunona" ja OOO "Silvano Fashion" Valgevene seotud mittekontrolliv osalus ei ole oluline.

Kontsernil puuduvad piirangud vähemusosalusega tütarettevõtjate varade juurdepääsu, kasutamises osas, seotud kohustuste rahuldamise osas.

a) Kokkuvõtlik finantsinformatsioon olulise mittekontrolliva osalusega tütarettevõtete kohta:**Kokkuvõtte SP ZAO "Milavitsa" bilansist**

tuhandetes eurodes	31.12.2017	31.12.2016
Käibevara	17 086	21 742
Põhivara	6 856	8 139
Varad kokku	23 942	29 881
Lühiajalised kohustused	6 995	6 259
Netovara	16 947	23 622
Kohustused ja omakapital kokku	23 942	29 881

Initsialiseeritud ainult identifitseerimiseks
 Initialed for the purpose of identification only
 Initsiaalid/initials M.A.
 Kuupäev/date 4.04.2018
 PricewaterhouseCoopers, Tallinn

Kokkuvõte SP ZAO "Milavitsa" kasumiaruandest

tuhandetes eurodes	2017	2016
Müügitulu	34 495	34 738
Kasum enne tulumaksu ja kasumit (kahjumit)		
rahaliste vahendite netopisitsioonist	3 132	9 548
Tulumaks	(729)	(1 887)
Aruandeaasta puhaskasum	2 403	7 661
Aruandeaasta muu koondkasum (kahjum)	745	1 930
Aruandeaasta koondkasum kokku	3 148	9 591
Koondkasum arvestatud mittekontrollitavale osalusele		
osalusele	475	1 446
Makstud dividendid mittekontrollitavale osalusele	-872	0

Kokkuvõte SP ZAO "Milavitsa" rahavoogude aruandest

tuhandetes eurodes	2017	2016
Aruandeaasta puhaskasum	2 403	7 661
Kokku rahavood äritegevusest	586	3 112
Kokku rahavood investeerimistegevusest	(470)	4 140
Kokku rahavood finantseerimistegevusest	(6 060)	(625)
Kokku raha ja raha ekvivalentide muutus	(5 944)	6 627
Raha ja raha ekvivalendid perioodi alguses	7 193	629
Valuutakursside muutuste mõju raha ja raha ekvivalentidele	(79)	(332)
Ümberarvestuse mõju esitusvaluutale	(27)	269
Raha ja raha ekvivalendid perioodi lõpus	1 143	7 193

b) Ettevõtte Baltsped logistik OOO suhtes eksisteeriva kontrolli alus:

Kontsernil eksisteerib kontroll Baltsped logistik OOO suhtes tulenevalt võimest suunata ettevõtte kasumi loomise aluseks olevaid tegevusi. Antud võime tekib kombinatsioonina osalusest ettevõttest ning operatiivkõkkulepetest, millest tulenevalt oluline osa Baltsped logistik OOO äritegevusest on seotud Kontserniga.

Lisa 7 Raha ja raha ekvivalendid

tuhandetes eurodes	Lisa	2017	2016
31. detsembri seisuga			
Lühiajalised deposiidid kõikides valuutades		1 299	9 284
Lühiajalised deposiidid		28	30
Pangakontod EUR		18 934	11 819
Pangakontod teistes valuutades, v.a EUR		435	777
Raha teel		463	332
Raha kassas		71	61
Kokku	5	21 230	22 303

Initsiaalseeritud ainult identifitseerimiseks
 Initialed/initials M. A.
 Kuupäev/date 4.04.2018
 PricewaterhouseCoopers, Tallinn

Lisa 8 Finantsvarad ja -kohustused

tuhandetes eurodes

31. detsembri seisuga

Varad	Lisa	2017	2016
Müügioteel finantsvarad		320	369
Nõuded ostjate vastu, neto	5	1 335	1 945
Muud nõuded	5	116	353
Raha ja raha ekvivalendid	5	21 230	22 303
Kokku		23 001	24 970
Pikaajalised nõuded	5	255	21
Kokku		255	21

tuhandetes eurodes

Kohustused korrigeeritud soetusmaksumuses

	Lisa	2017	2016
Võlad tarnijatele	5	6 563	5 220
Muud võlad	5	109	118
Kokku	5	6 672	5 338

Nõuded ostjate vastu ja muud nõuded

Tuhandetes eurodes

31. detsembri seisuga

	Lisa	2017	2016
Nõuded ostjate vastu, kolmas osapool, neto		1 335	1 814
Nõuded ostjate vastu, seotud osapool neto		0	131
Maksude ettemaksed	14	813	1 525
Ettemaksud		339	293
Muud nõuded, neto		116	353
Edasilükkunud kulud		115	71
Kokku		2 718	4 187
Pikaajalised nõuded ostjate vastu ja muud nõuded		2017	2016
Pikaajalised garantiideposiidid		255	21
Kokku		255	21

Võlad tarnijatele ja muud võlad

tuhandetes eurodes

31. detsembri seisuga

	2017	2016
Võlad tarnijatele	6 563	5 220
Võlad töötajatele	431	477
Muud lühiajalised võlad	109	118
Viitvõlad	416	567
Ostjate ettemakse toodete ja teenuste eest	464	454
Lühiajalised provisjonid	42	58
Kokku	8 025	6 894

Kontsernil ei ole lepingulisi kohustusi osta vara ega tingimuslikke kohustusi, mis ei kajastu finantsaruannetes.

Initsiaalseeritud ainult identifitseerimiseks
 Initialled for the purpose of identification only
 Initsiaalid/initials M. A.
 Kuupäev/date 4.04.2018
 PricewaterhouseCoopers, Tallinn

Lisa 9 Varud

tuhandetes eurodes	31.12.2017	31.12.2016
Tooraine ja materjal	5 370	4 358
Lõpetamata toodang	1 068	1 158
Valmistoodang	10 834	10 245
Muud varud	488	426
Kokku	17 760	16 187

Kontsern hindab kõik kasutuskõlbmatud varad 100% alla. 2017. aasta 31. detsembri seisuga hindas kontsern toorainet alla netorealiseerimisväärtusele 42 tuhat eurot (2016. aastal 30 tuhat eurot). 2017. aasta 31. detsembri seisuga ei hinnanud kontsern valmistoodangut alla (2016. aastal 0 tuhat eurot). Allahindlused on kajastatud müüdud kaupade kulus.

Lisa 10 Müügioteel finantsvarad

Andmed kontserni müügioteel finantsvarade kohta

tuhandetes eurodes	Asukoha- maa	Põhitegevusala	Osalus		Jääkmaksumus	
			2017	2016	31.12.17	31.12.16
OJSC Svitanok	Valgevene	Tootmine	11,3730%	11,3726%	302	349
CJSC Minsk Transit Bank	Valgevene	Finantseerimine	0,0311%	0,0600%	9	10
OJSC Belvnesheconombank	Valgevene	Finantseerimine	0,0030%	0,4700%	9	10
OJSC Belinvestbank	Valgevene	Finantseerimine	0,0000%	0,0001%	0	0
National Pension Fund of Belarus	Valgevene	Finantseerimine	0,0005%	0,0000%	0	0
Kokku					320	369

Müügivalmis investeeringud on kajastatud soetusmaksumuses, sest aktsiad ei ole aktiivsel turul kaubeldavad ja nende õiglast väärtust ei ole võimalik piisava usaldusväärsusega mõõta. OAO Belvnesheconombank, ZAO Minsk Transit Bank ja OAO Svitanok on kasumlikud ettevõtted ja nende investeeringute puhul ei esine väärtuse võimaliku languse märke.

Initsialiseeritud ainult identifitseerimiseks
 Initialled for the purpose of identification only
 Initsiaalid/initials M. A.
 Kuupäev/date 4.04.2018
 PricewaterhouseCoopers, Tallinn

Lisa 11 Immateriaalne põhivara

tuhandetes eurodes	Tarkvara	Kaubamärgid	Ettemaksed	Kokku
31.12.2015				
Soetusmaksumus	1 608	41	293	1 942
Akumuleeritud kulum	-1 208	-20	-271	-1 499
Jääkmaksumus	400	21	22	443
Muutused 2016. aastal				
Lisandumised	63	0	43	106
Ülekandmised ja ümberliigitamised	41	19	-60	0
Müügid	0	0	0	0
Amortisatsioon	-252	-5	0	-257
Realiseerimata kursivahed	-5	6	-2	-1
Jääkmaksumus	247	41	3	291
31.12.2016				
Soetusmaksumus	1 724	66	273	2 063
Akumuleeritud kulum	-1 477	-25	-270	-1 772
Jääkmaksumus	247	41	3	291
Muutused 2017. aastal				
Lisandumised	74	0	44	118
Ülekandmised ja ümberliigitamised	21	0	-21	0
Müügid	0	0	0	0
Amortisatsioon	-153	-7	0	-160
Realiseerimata kursivahed	-25	-4	-3	-32
Jääkmaksumus	164	30	23	217
31.12.2017				
Soetusmaksumus	1 607	56	258	1 921
Akumuleeritud kulum	-1 443	-26	-235	-1 704
Jääkmaksumus	164	30	23	217

2017. aasta 31. detsembri seisuga oli kontserni poolt kasutatavate, kuid täielikult amortiseeritud immateriaalsete põhivarade soetusmaksumus 1 193 tuhat eurot (2016. aastal 1 004 tuhat eurot).

Initsiaalideks ainult identifitseerimiseks
 Initialled for the purpose of identification only
 Initsiaalid/initials M. A.
 Kuupäev/date 4.04.2018
 PricewaterhouseCoopers, Tallinn

Lisa 12 Kinnisvarainvesteeringud

tuhandetes eurodes	Hooned
31.12.2015	
Soetusmaksumus	1 455
Akumuleeritud kulum	-325
Jääkmaksumus	1 130
Realiseerimata kursivahed	-10
Amortisatsioon	-29
Jääkmaksumus	1 091
31.12.2016	
Soetusmaksumus	1 455
Akumuleeritud kulum	-354
Jääkmaksumus	1 091
Realiseerimata kursivahed	-144
Amortisatsioon	-27
Jääkmaksumus	920
31.12.2017	
Soetusmaksumus	1 301
Akumuleeritud kulum	-381
Jääkmaksumus	920

2017. aasta 31. detsembri ja 2016. aasta 31. detsembri seisuga koosnesid kontserni kinnisvarainvesteeringud 2007. aastal soetatud hoonetest Valgevenes ning 2009. aastal liigitati veel kaks kinnisvara materiaalsest põhivarast ümber kinnisvarainvesteeringuks, sest kontsern nimetatud hooneid ei kasutanud ja need olid renditud kolmandale isikule.

Kinnisvarainvesteeringud on kajastatud soetusmaksumuses, millest on maha arvatud akumuleeritud kulum ja allahindlused. Kinnisvarainvesteeringutest saadud renditulu on kajastatud konsolideeritud kasumiaruandes summas 178 tuhat eurot (2016. aastal 203 tuhat eurot), vaata lisa 23.

Seotud kulud (sealhulgas hooldus ja remont) nii ruumidele, mis teenisid renditulu kui ka nendele, mis ei teeninud renditulu, olid mõlemal aastal ebaolulises mahus.

Juhtkonna hinnangul ei erine kinnisvarainvesteeringute bilansiline jääkmaksumus 2017. aasta ja 2016. aasta 31. detsembri seisuga oluliselt nende õiglasest väärtusest. Juhtkonna hinnangud õiglase väärtuse kohta ainult informatiivsel eesmärgil põhinevad hindadel, mida saadakse sarnaste objektide müügist sarnastes tingimustes tavapärase tehinguna turuosaliste vahel. Õiglase väärtuse hindamisel kasutatud kättesaadavad turuväärtust käsitlevad andmed hõlmasid hiljuti toimunud tehinguid objektidega, mille suurus, asukoht ja tehnilised andmed olid antud objektiga sarnased. Kontsern ei kaasanud kinnisvarainvesteeringute õiglase väärtuse hindamisel väliseksperite.

Kinnisvarainvesteeringute õiglase väärtuse hindamisel kasutatud eeldused vastavad IFRS 13 toodud klassifitseerimise 3. tasandi definitsioonile.

Lisa 13 Materiaalne põhivara

tuhandetes eurodes	Maa ja ehitised	Masinad ja seadmed	Muud seadmed ja inventar	Lõpetamata ehitused ja ettemaksed	Kokku
31.12.2015					
Soetusmaksumus	6 060	19 323	4 145	39	29 567
Akumuleeritud kulum	-2 430	-13 605	-3 178	0	-19 213
Jääkmaksumus	3 630	5 718	967	39	10 354
Muutused 2016. aastal					
Lisandumised	0	32	427	429	888
Ümberhindlus	355	710	0	0	1 065
Müügid	0	-1	-3	0	-4
Ümberliigitamised	0	311	124	-435	0
Amortisatsioon	-161	-1 086	-354	0	-1 601
Realiseerimata kursivahed	-12	-119	99	1	-31
Kanded müügiotel varale	0	-7	0	0	-7
Jääkmaksumus	3 813	5 558	1 260	34	10 665
31.12.2016					
Soetusmaksumus	6 520	20 013	4 637	34	31 204
Akumuleeritud kulum	-2 707	-14 455	-3 377	0	-20 539
Jääkmaksumus	3 813	5 558	1 260	34	10 665
Muutused 2017. aastal					
Lisandumised	5	13	853	355	1 226
Ümberhindlus	0	0	0	0	0
Müügid	0	-26	-444	0	-470
Ümberliigitamised	0	84	208	-292	0
Amortisatsioon	-155	-1 006	-466	0	-1 627
Realiseerimata kursivahed	-493	-556	-234	-6	-1 289
Kanded müügiotel varale	0	0	0	0	0
Jääkmaksumus	3 170	4 067	1 177	91	8 505
31.12.2017					
Soetusmaksumus	5 661	17 676	4 552	91	27 980
Akumuleeritud kulum	-2 491	-13 609	-3 375	0	-19 475
Jääkmaksumus	3 170	4 067	1 177	91	8 505

Alates 01.01.2016 on Gimil OOO hoone (31.12.2017: omanik SP ZAO „Milavitsa“) ning Baltsped logistik OOO laoseadmed kajastatud nende õiglases väärtuses. Laoseadmed Baltsped logistik OOO-s on eristatavad muudest seadmetest tegemist on ainsana tütaretevõttega kontsernis, milles on logistika osakond ning ükski teine kontserni äriühing ei kasuta sarnaseid seadmed. 2016. aasta 31.detsembri seisuga laoseadmete õiglane väärtuse on leitud kasutades välise eksperdi poolt võttes aluseks seadmete kasutamist ning füüsilist seis. 2017. aasta 31.detsembri seisuga ei ole ehitiste ja laoseadmete õiglane väärtus oluliselt muutunud võrreldes varasema ümberhindlusega seisuga 31.detsember 2016. Arvestuspõhimõtete osas vaata lisa 2 sektsioon 2.5.

2017. aasta 31. detsembri seisuga oli kasutuses olevate täielikult amortiseerunud materiaalse põhivara objektide soetusmaksumus 8 371 tuhat eurot (2016. aastal 8 438 tuhat eurot).

Lisa 14 Maksud**Maksude ettemaksud ja kohustused**

	Lisa	31.12.2017		31.12.2016	
		Ettemaksud	Kohustused	Ettemaksud	Kohustused
Käibemaks		711	525	1 270	942
Kinnisvaramaks		0	2	0	-5
Ettevõtte tulumaks		101	70	255	629
Üksikisiku tulumaks		0	86	0	94
Sotsiaalmaks		1	149	0	180
Muud maksud		0	17	0	17
Kokku maksud	8	813	849	1 525	1 857

Tulumaks koosneb alljärgnevatest komponentidest:

	2017	2016
tuhandetes eurodes		
Tasumisele kuuluv tulumaks	3 975	3 824
Edasilükkunud tulumaks	16	-100
Tulumaksukulu	3 991	3 724

Tulumaksukulu ja kasumi või kahjumi, mis on korrutatud asjakohase maksumääraga, võrdlus

Kontserni 2017. a enamiku tulude suhtes kohaldatav tulumaksumäär on 18% ja 20% (2016. aastal – 18% ja 20%) . Tütarettevõtete tulude suhtes kohaldatava tulumaksumäära vahemik on 15%–20% (2016. aastal 15%–20%). Eeldatava ja tegeliku maksukulu võrdlus on esitatud alljärgnevalt.

	2017	2016
tuhandetes eurodes		
Maksueelne kasum	15 384	11 620
Teoreetiline tulumaks kohustusliku maksumäära alusel*	2 929	2 205
Mahaarvamisele mittekuuluvad kulud	162	257
Kohustusliku ümberhindamise tühistamine	0	0
Muude püsivate erinevuste mõju	0	6
Kontsernisestest dividendidest tulumaksu kinnipidamine	900	1 248
Muud korrigeerimised	0	8
Aasta tulumaks	3 991	3 724

* 2017. a oli kontserni ja emaettevõtte teoreetiline tulumaksumäär 19,0%, lähtudes keskmistest kaalutud tulumaksumääradest ja kontserni käibest geograafiliste piirkondade lõikes (vt lisa 24) (2016. aastal 19,0%).

Edasilükkunud tulumaks tuleneb ajutistest erinevustest finantsseisundi aruandes kajastatud varade või kohustuste raamatupidamislike väärtuste ja maksustamisväärtuste vahel. Kontserni ja emaettevõtte edasilükkunud tulumaksuvarad ja kohustused on seotud järgmiste varade ja kohustustega:

tuhandetes eurodes	1 jaanuar 2016	Kajastatud kasumiaruandes	31 detsember 2016
Mahaarvamisele kuuluvate ajutiste erinevuste mõju:			
Materiaalne põhivara	1 850	201	2 051
Varud	309	138	447
Nõuded ostjate vastu ja muud nõuded	194	-177	17
Muud ajutised erinevused	54	385	439
Edasilükkunud tulumaksu vara	2 407	547	2 954
Tasaarvestatud edasilükkunud tulumaks	-1 942	0	-1 942
Neto edasilükkunud tulumaksuvara	465	547	1 012
Maksustatavate ajutiste erinevuste mõju:			
Materiaalne põhivara	-1 655	-295	-1 950
Varud	-87	63	-24
Nõuded ostjate vastu ja muud nõuded	-184	181	-3
Viitvõlad	-9	8	-1
Muud ajutised erinevused	-20	19	-1
Edasilükkunud tulumaksukohustus	-1 955	-24	-1 979
Edasilükkunud tulumaksu tasaarvestus	1 942	0	1 942
Neto edasilükkunud tulumaksukohustus	-13	-24	-37
Edasilükkunud tulumaksuvara ja – kohustus kokku	452	523	975

tuhandetes eurodes	1 jaanuar 2017	Kajastatud kasumiaruandes	31 detsember 2017
Maksustatavate ajutiste erinevuste mõju:			
Materiaalne põhivara	2 051	-369	1 682
Varud	447	-254	193
Nõuded ostjate vastu ja muud nõuded	17	-5	12
Muud ajutised erinevused	439	-74	365
Edasilükkunud tulumaksuvara	2 954	-702	2 252
Edasilükkunud tulumaksu tasaarvestus	-1 942	590	-1 352
Neto edasilükkunud tulumaksuvara	1 012	-112	900
Maksustatavate ajutiste erinevuste mõju:			
Materiaalne põhivara	-1 950	816	-1 134
Varud	-24	0	-24
Nõuded ostjate vastu ja muud nõuded	-3	3	0
Muud ajutised erinevused	-2	-202	-204
Edasilükkunud tulumaksukohustus	-1 979	617	-1 362
Edasilükkunud tulumaksu tasaarvestus	1 942	-590	1 352
Neto edasilükkunud tulumaksukohustus	-37	27	-10
Edasilükkunud tulumaksuvara ja – kohustus kokku	975	-85	890

Lisa 15 Omakapital

2017. aasta 31. detsembri seisuga oli AS-i Silvano Fashion Group aktsiakapital 10 800 tuhat eurot, mis jaguneb 36 000 000 aktsiaks nimiväärtusega 0,30 eurot aktsia kohta (31.12.2016: vastavalt 11 100 tuhat eurot, 37 000 000 aktsiat ja 0,30 eurot aktsia kohta). Võrreldes 31. detsembri 2016 seisuga vähendati aktsiakapitali 300 tuhande euro

võrra seoses omaaktsiate tagasiostu programmi raames soetatud 1 000 000 omaaktsia tühistamisega. 2017. aastal maksis ettevõtte dividende summas 0,20 eurot aktsia kohta.

Seisuga 31.12.2017 on kontserni jaotamata kasumist aktsionäridele dividendidena võimalik maksimaalselt jaotada 30 083 tuh eurot (31.12.2016: 26 869 tuh eurot). Tasumisele kuuluv tulumaks nendelt dividendidelt oleks summas 5 096 tuh eurot (31.12.2016: 4 596 tuh eurot), kuna osa tulumaksu on juba tasutud.

Vastavalt põhikirjale on AS-i Silvano Fashion Group miinimumkapital 4 500 tuhat eurot ja maksimumkapital 18 000 tuhat eurot. Kõigi emiteeritud aktsiate eest on täies ulatuses tasutud.

Seisuga 31. detsember	2017	2016
Aktsiakapital, tuhandetes eurodes	10 800	11 100
Aktsiate arv	36 000 000	37 000 000
Aktsia nimiväärtus, eurodes	0,30	0,30

Kõik AS-i Silvano Fashion Group aktsiad on nimelised aktsiad. Iga aktsia annab aktsionärile üldkoosolekul ühe hääle. Nimelise aktsia kohta aktsiatähte välja ei anta. Aktsiaraamat on elektrooniline ja seda hoitakse Eesti väärtpaberikeskuses.

Iga aktsia annab aktsionärile õiguse osaleda kasumi jaotamisel proportsionaalselt aktsionäri aktsiate arvule. Otsuse dividendideks väljamakstava summa kohta võtab vastu üldkoosolek ettevõtte kinnitatud raamatupidamise aastaaruande alusel.

Aktsiate tühistamine 2017. aastal

29. juunil 2017 toimus Silvano Fashion Group AS aktsionäride üldkoosolek. Üldkoosolek otsustas tühistada 1 000 000 oma aktsiat, mis omandati aktsiate tagasiostuprogrammi raames, mis oli aktsionäride poolt heaks kiidetud 29. juuni 2016 aktsionäride üldkoosolekul. 31. oktoobril 2017 registreeriti Äriregistris Silvano Fashion Group AS aktsiakapitali vähendamine, mis põhines 29. juuni 2017 aktsionäride üldkoosoleku otsusel. Ettevõtte uus registreeritud aktsiakapital on 10 800 000 eurot, mis on jagatud 36 000 000 lihtaktsiaks nimiväärtusega 0,30 eurot aktsia kohta.

Omaaktsiad

Kontserni omaaktsiate reservi moodustab kontsernile kuuluvate ettevõtte aktsiate soetusmaksumus. 2017. aasta 31. detsembri seisuga kuulus AS-ile Silvano Fashion Group 0 omaaktsiat (2016. aastal 459 821), mille kontsern omandas aktsiate tagasiostuprogrammi käigus. Tagasiostuprogramm kinnitati järgmistel tingimustel:

Silvano Fashion Group AS-il on õigus osta omaaktsiaid tagasi alates tagasiostu kinnitamise kuupäevast kuni 29. juunini 2017:

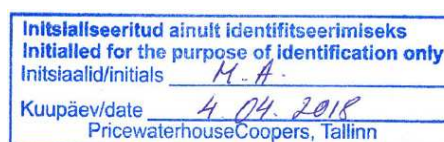
- SFG poolt tagasiostetavate omaaktsiate arv ei või ületada 1 000 000;
- SFG poolt ühe aktsia eest tasutav maksimumhind on 3,30 eurot (kuni 02.02.2017 maksimumhind oli 2,70 eurot);

Tagasiostu periood algas 01.07.2016. Perioodil 01.07.2016 kuni 31.12.2016 osteti tagasi 459 821 aktsiat keskmise hinnaga 2,171 eurot aktsia kohta kogumaksumusega 998 290 eurot. Perioodil 01.01.2017 kuni 28.06.2017 osteti tagasi 540 179 aktsiat keskmise hinnaga 2,817 eurot aktsia kohta kogumaksumusega 1 521 660 eurot.

Seisuga 31.12.2017 oli AS-il Silvano Fashion Group 1 719 aktsionäri (31.12.2016 – 1 711 aktsionäri).

Lisa 16 Kasum aktsia kohta

Tavakasumi leidmiseks aktsia kohta aastal 2017 (2016) võeti arvutuste aluseks ettevõtte omanike osa jaotatavast kasumist ja lihtaktsiate kaalutud keskmine arv.



tuhandetes aktsiates	2017	2016
Lihtaktsiaid emiteeritud perioodi alguses	37 000	38 000
Omaaktsiate mõju perioodi alguses	-460	-450
Lihtaktsiaid emiteeritud perioodi lõpus	36 000	37 000
Omaaktsiate mõju perioodi lõpus	0	-460
Kaalutud keskmine lihtaktsiate arv perioodi jooksul	36 049	36 858

tuhandetes eurodes	2017	2016
Perioodi kasum, emattevõtte omanike osa	10 914	8 273
Tavakasum aktsia kohta (eurodes)	0,30	0,22
Lahustatud kasum aktsia kohta (eurodes)	0,30	0,22

Lahustatud kasum aktsia kohta ei erine tavakasumist aktsia kohta, kuna AS-il Silvano Fashion Group puuduvad finantsinstrumendid, mis võimaldavad lahustada tavakasumit aktsia kohta.

Lisa 17 Müügitulu

tuhandetes eurodes	2017	2016
Tulu hulгимүүгист	41 984	42 066
Tulu jaemүүгист	20 268	15 724
Allhange ja teenused	96	102
Kokku	62 348	57 892

Lisa 18 Müüdnud toodangu kulu

tuhandetes eurodes	2017	2016
Toormaterjal	18 315	15 067
Ostetud kaubad	664	754
Ostetud teenused	3 604	1 909
Personalikulu	7 026	6 033
Kulum (lisa 13)	622	691
Üür ja kommunaalkulud (lisa 23)	470	439
Muud tootmiskulud	1 288	880
Varude muutus	(1 554)	560
Kokku	30 435	26 333

Kontserni palgakulud ja keskmine töötajate arv on toodud Lisas 20.

Lisa 19 Turustuskulud

tuhandetes eurodes	2017	2016
Reklaami- ja turunduskulud	678	581
Palgakulu	4 948	3 657
Ladustamine ja pakendamine	69	81
Rendikulud (lisa 23)	3 285	2 385
Transporditeenused	169	202
Kulum (lisad 11,13)	786	695
Kommunaalkulud	587	480
Kasutatud materjalid	740	586
Töölähetuskulud	50	68
Ebatõenäoliselt laekuvate nõuete kulu (lisa 5)	(19)	4
Jaemüügi panga teenustasud	345	213
Muud kulud	443	441
Kokku	12 081	9 393

Kontserni palgakulud ja keskmine töötajate arv on toodud Lisas 20.

Lisa 20 Üldhalduskulud

tuhandetes eurodes	2017	2016
Palgakulu	2 020	1 940
Juhtkonna palgad	891	811
Kulum (lisad 11,13)	253	271
Rendi- ja kommunaalkulud (lisa 23)	486	551
Konsultatsiooni- ja nõustamiskulud	230	206
IT-kulud	149	169
Panga- ja börsitasud	243	242
Töölähetuskulud	156	125
Kontorikulud	90	73
Kommunikatsioonikulud	89	64
Kindlustus	42	45
Muud kulud	288	349
Kokku	4 937	4 846

Palgakulu kokku	2017	2016
tuhandetes eurodes		
Palgakulu	10 764	8 973
Maksud	3 230	2 657
Palgakulu kokku	13 994	11 630
Keskmine töötajate arv aruande perioodil	2 221	2 104

Initsiaaliseeritud ainult identifitseerimiseks
 Initialled for the purpose of identification only
 Initsiaalid/initials M. A.
 Kuupäev/date 4.04.2018
 PricewaterhouseCoopers, Tallinn

Lisa 21 Muud äriksulud

tuhandetes eurodes	2017	2016
Sotsiaalhüvitised töötajatele	404	308
Muud maksud	299	251
Väheväärtuslik materjal	81	166
Kahjum materiaalse ja immateriaalse põhivara mahakandmisest	18	0
Kulud annetustele	3	3
Kulum	126	177
Muud kulud	339	219
Kokku	1 270	1 124

Sotsiaalhüvitised töötajatele hõlmavad kulusid seoses sotsiaalprogrammide ja muude töötajatele ettenähtud hüvitistega (peamiselt Valgevenes) ning kulusid seoses sotsiaalse taristu ja töötajate ühiselamute ning esmaabipunkti ja sööklahaldamisega.

Lisa 22 Finantstulud ja -kulud

tuhandetes eurodes	2017	2016
Muud finantstulud ja -kulud		
Intressitulud laenudelt	0	1
Intressitulud pangadeposiididelt	125	145
Muud finantstulud	56	60
Muud finantskulud	-5	-57
Muud finantstulud ja -kulud kokku	176	149
Tulud/kulud välisvaluuta konverteerimisest	1 221	-5 094
Finantstulud ja -kulud kokku	1 397	-4 945

Erinevus võrreldes 2016 aastaga on suuremas osas tingitud valuutakursi kõikumistest Valgevene ja Venemaa valuutade osas.

Lisa 23 Kasutusrent**Kontsern kui rentnik**

2017. aastal tasus kontsern kasutusrendimakseid kaupluseruumide, büroo- ja tootmishoonete ning masinate ja seadmete eest. Kasutusrendikulud olid 2017. aastal kokku 3 725 tuhat eurot (2016. aastal 2 849 tuhat eurot), lisad 18,19 ja 20. Mõlemal aastal ei sisaldanud rendilepingud olulisi piiranguid.

Mittekatkestatava kasutusrendi rendimaksete miinimumsummad on kindlaks määratud rendilepingute mittekatestatavate perioodide põhjal.

tuhandetes eurodes

31. detsembri seisuga

Kasutusrendimaksete miinimumsummad	2017	2016
Tähtajaga kuni 1 aasta	1 010	906
Tähtajaga 1 kuni 5 aastat	451	226
Tähtajaga üle 5 aasta	252	0
Kokku	1 713	1 132

Kontsern kui rendileandja

Kontsernil kui rendileandjal ei ole sõlmitud katkestamatuid kasutusrendi lepinguid.

Lisa 24 Tegevussegmentid

Kontserni segmentide kindlaksmääramisel lähtutakse perioodilistest aruannetest, mida emattevõtte juhatus ja nõukogu jooksvalt jälgivad ja analüüsivad.

Nõukogu analüüsib äritegevust põhiliselt tegevuse aspektidest, jälgides eraldi hulгимүүgi ja jaemүүgi valdkonna tegevusi.

- Hulгимүүgi segmenti kuulub naistepesu ostmine, tootmine ja turustamine kontserniväliste hulгимүүgiklientide kaudu ja jaemүүgisegmendile. Kontserni tootmisrajatised asuvad Lätis ja Valgevenes.
- Jaemүүgi segmenti kuulub naistepesu ostmine hulгимүүgisegmendilt ja edasine müük kontserni jaemүүgivõrgu kaudu Lätis ja Valgevenes.
- Valdusfirmade ning logistikakeskuse tegevused, varad ja kohustused on avaldatud eraldi pealkirja all "Jaotamata".
- Segmentide vaheline käive sisaldab nii müüke teistele segmentidele kui müüke samale segmendile.

Hulгимүүgi ja jaemүүgi segmentid on omavahel tugevalt seotud peamiselt kaupade müügi kaudu hulгимүүgi segmendist edasimүүgiks omaenda jaemүүgivõrgus. Mõlema avalikustatava segmendi arvestuspõhimõtted on samad. Juhtkonna hinnangul ei erinenud tehingutes segmentide vahel rakendatud hinnad oluliselt turuhindadest.

Tegevustulemuste mõõtmisel on aluseks võetud segmendi müügitulu, segmendi kasum enne intresse, maksud ja amortisatsioon (EBITDA) ning segmendi puhaskasum. EBITDA on kasum enne kulumit, finantstulusid ja -kulusid ning kasumit (kahjumit) rahaliste vahendite netopositsioonist. Need mõõdikud on toodud sisearuannetes, mida vaatavad läbi juhatus ja nõukogu. Tegevustulemusi mõõdetakse segmendi EBITDA abil, kuna juhtkond leiab, et selline informatsioon on konkreetse segmendi tulemuste hindamisel kõige asjakohasem võrreldes teiste samas tööstusharus tegutsevate majandusüksustega.

Intressitulud ja -kulud ei ole tegevussegmentide põhitegevusalaks ning neid juhatusel ei esitata ega kasutata juhatusel poolt kriteeriumina segmentide tegevustulemuste hindamisel. Seetõttu on intressitulud ja -kulud kajastatud netosummas.

Jagamatud tulud sisaldavad tulu teenuste osutamisest, komisjonitasudest ja renditulu.

Tegevussegmentid 2017

tuhandetes eurodes	Naistepesu jaemүүк	Naistepesu hulгимүүк	Segmendid kokku	Jaotam ata	Elimineeri -mised	Kokku
Müügitulu kontsernivälistelt klientidelt	20 268	41 984	62 252	96	0	62 348
Segmentide vaheline käive	0	36 669	36 669	4 715	-41 384	0
EBITDA	4 622	10 372	14 994	741		15 735
Põhivara kulum	-91	-1 168	-1 259	-528	0	-1 787
Ärikasum/kahjum, EBIT	4 531	9 204	13 735	213	0	13 948
Osalus kapitaliosaluse meetodil kajastatud investeringute kasumis või kahjumis	0	39	39	0	0	39
Finantstulud ja -kulud kokku	772	272	1 044	353	0	1 397
Tulumaks	-540	-2 270	-2 810	-1 181	0	-3 991
Puhaskasum	4 763	7 245	12 008	-615	0	11 393
Investeeringud kapitaliosaluse meetodil kajastatud investeringutesse	0	55	55	0	0	55
Muud tegevussegmenti varad	2 403	39 682	42 085	10 740	0	52 825
Avalikustatava segmendi kohustused	383	7 973	8 356	580	0	8 936
Investeeringud põhivarasse	258	1 086	1 344	0	0	1 344
Töötajate arv aruandekuupäeva seisuga	506	1 608	2 114	165	0	2 279

Initsiaalseeritud ainult identifitseerimiseks
 Initialed for the purpose of identification only
 Initsiaalid/initials M. A.
 Kuupäev/date 4.04.2018
 PricewaterhouseCoopers, Tallinn

Tegevussegmendid 2016

tuhandetes eurodes	Naistepesu jaemüük	Naistepesu hulgimüük	Segmendid kokku	Jaotamata	Elimineeri- mised	Kokku
Müügitulu kontsernivälistelt klientidelt	15 724	42 066	57 790	102	0	57 892
Segmentide vaheline käive	0	37 355	37 355	3 748	-41 103	0
EBITDA	4 672	13 204	17 876	554	0	18 430
Põhivara kulum	-75	-1 235	-1 310	-577	0	-1 887
Ärikasum/kahjum, EBIT	4 597	11 969	16 566	-23	0	16 543
Osalus kapitaliosaluse meetodil kajastatud investeringute kasumis või kahjumis	0	22	22	0	0	22
Finantstulud ja -kulud kokku	-88	-2 081	-2 169	-2 776	0	-4 945
Tulumaks	-566	-2 547	-3 113	-611	0	-3 724
Kasum/kahjum rahaliste vahendite netopositsioonist						
Puhaskasum	3 943	7 363	11 306	-3 410	0	7 896
Investeeringud kapitaliosaluse meetodil kajastatud investeringutesse	0	19	19	0	0	19
Muud tegevussegmendi varad	3 107	44 010	47 117	9 009	0	56 126
Avalikustatava segmendi kohustused	355	7 999	8 354	434	0	8 788
Investeeringud põhivarasse	541	442	983	13	0	996
Töötajate arv aruandekuupäeva seisuga	480	1 644	2 124	39	0	2 163

Informatsioon geograafiliste piirkondade kohta

Segmendi müügitulu arvestamisel lähtutakse klientide geograafilisest paiknemisest, segmendi varade puhul varade geograafilisest paiknemisest.

Geograafilised segmendid tuhandetes eurodes	Müügitulu 2017	Müügitulu 2016	Põhivara 31.12.2017	Põhivara 31.12.2016
Venemaa	34 838	31 884	1 308	1 196
Valgevene	18 024	17 571	9 581	11 962
Ukraina	2 531	1 660	1	1
Balti riigid	1 685	1 399	258	285
Muud riigid	5 270	5 378	24	24
Kokku	62 348	57 892	11 172	13 468

Lisa 25 Tehingud seotud osapooltega

Seotud osapoolteks loetakse järgmisi osapooli:

- aktsionärid, kellel on otseselt või kaudselt hääleõigus emaettevõttes või selle tütarettevõtetes, mis annab neile olulise mõju emaettevõtte või selle tütarettevõtte üle, ja nende kontrolli alla olevad ettevõtted;
- sidusettevõtted – ettevõtted, mille üle emaettevõttel või selle tütarettevõtetel on oluline mõju;
- emaettevõtte ja selle tütarettevõtte juhatuse ja nõukogu liikmed ja nende lähedased pereliikmed ning ettevõtted, mis on nende kontrolli või olulise mõju all.

Kontserni omanikeks on juriidilised ja füüsilised isikud ning ükski aktsionär ei oma ainuiskuliselt kontrolli kontserni tegevuse üle. Juhtkonna hinnangul ei erinenud tehingutes seotud osapooltega rakendatud hinnad oluliselt turuhindadest.

Kontsern ei tunnustatud ebatõenäoliseks laekuvaks hinnatud nõudeid sidusettevõtetele seisuga 31. detsember 2017 ega ka seisuga 31. detsember 2016.

Kaupade ja teenuste müük		
tuhandetes eurodes	2017	2016
Sidusettevõtted	1 372	915
Kokku	1 372	915
Saldod seotud osapooltega		
tuhandetes eurodes	31.12.2017	31.12.2016
Nõuded sidusettevõtetele	0	131
Kokku	0	131
Hüvitised kontserni juhtkonnale (sh tütarettevõtete juhtkonnad)		
tuhandetes eurodes	12m 2017	12m 2016
Tasud ja hüvitised	891	811
Kokku	891	811

Juhatuse liikmete lepingu lõppemisel või lõpetamisel ei ole juhatuse liikmetele ettenähtud hüvitisi.

Lisa 26 Emaettevõtte eraldiseisvad finantsaruanded

Vastavalt Eesti raamatupidamise seadusele on konsolideeritud majandusaastaruande lisades avaldatud informatsioon konsolideeriva üksuse konsolideerimata põhjaruannete kohta. Emaettevõtte põhjaruanded on koostatud kasutades samu arvestusmeetodeid ja hindamisaluseid, mida on kasutatud konsolideeritud aruannete koostamisel, v.a tütarettevõtted, mida kajastatakse emaettevõtte konsolideerimata põhjaruannetes soetusmaksumuse meetodil (miinus väärtuse langus).

Finantsseisundi aruanne

tuhandetes eurodes	31.12.2017	31.12.2016
VARAD		
Käibevara		
Raha ja raha ekvivalendid	769	2 197
Nõuded ostjate vastu ja muud nõuded	2 447	359
Käibevara kokku	3 216	2 556
Põhivara		
Pikaajalised nõuded	35 000	0
Investeeringud tütarettevõtetesse	24 089	24 162
Immateriaalne põhivara	6	9
Materiaalne põhivara	0	1
Põhivara kokku	59 095	24 172
VARAD KOKKU	62 311	26 728
KOHUSTUSED JA OMAKAPITAL		
Lühiajalised kohustused		
Võlad tarnijatele ja muud võlad	17	44
Maksuvõlad	11	12
Lühiajalised kohustused kokku	28	56
Kohustused kokku	28	56
Omakapital		
Aksiakapital	10 800	11 100
Ülekurs	8 567	10 787
Omaaktsiad	0	-998
Kohustuslik reservkapital	1 306	1 306
Jaotamata kasum	41 610	4 477
Omakapital kokku	62 283	26 672
KOHUSTUSED JA OMAKAPITAL KOKKU	62 311	26 728

Initsiaalseeritud ainult identifitseerimiseks
 Initialed for the purpose of identification only
 Initsiaalid/initials M. A.
 Kuupäev/date 4.04.2018
 PricewaterhouseCoopers, Tallinn

Kasumiaruanne

tuhandetes eurodes	2017	2016
Üldhalduskulud	-462	-455
Muud äritulud	920	733
Ärikasum	458	278
Tulu/kulu valuutakursi muutustest	12	-8
Muud finantstulud/ kulud	44 763	1 371
Finantstulud kokku	44 775	1 363
Kasum enne tulumaksu	45 233	1 641
Tulumaks	-900	-197
Aruandeaasta kasum	44 333	1 444
Aruandeaasta koondkasum kokku	44 333	1 444

Rahavoogude aruanne

tuhandetes eurodes	2017	2016
Rahavood äritegevusest		
Puhaskasum	44 333	1 444
Korrigeerimised:		
Põhivara kulum ja amortisatsioon	4	3
Finantstulud ja -kulud kokku	-44 775	-1 363
Tulumaksu kulu	900	197
Äritegevusega seotud nõuete ja ettemaksete muutus	-73	263
Äritegevusega seotud kohustuste ja ettemaksete muutus	-28	28
Makstud tulumaks	0	-197
Kokku rahavood äritegevusest	361	375
Rahavood investeerimistegevusest		
Saadud intressid	19	18
Saadud dividendid	8 914	2 203
Antud laenud	-2 340	-150
Antud laenude tagasimaksed	340	0
Laekunud investeringute müügist	0	28
Tasutud immateriaalse põhivara soetamisel	0	-9
Tütarettevõtete aktsiate soetus	0	-3
Kokku rahavood investeerimistegevusest	6 933	2 087
Rahavood finantseerimistegevusest		
Makstud dividendid	-7 200	-9 199
Omaaktsiate omandamine	-1 522	-1 846
Kokku rahavood finantseerimistegevusest	-8 722	-11 045
Raha ja raha ekvivalentide muutus	-1 428	-8 583
Raha ja raha ekvivalendid perioodi alguses	2 197	10 780
Valuutakursi muutuste mõju rahale	0	0
Raha ja raha ekvivalendid perioodi lõpus	769	2 197

Omakapitali muutuste aruanne

tuhandetes eurodes	Aksia- kapital	Ülekurss	Oma- aktsiad	Kohustuslik reservkapital	Jaotamata kasum	Kokku
Saldo 2015. aasta 31. detsembri seisuga	11 400	11 914	-579	1 306	12 232	36 273
Makstud dividendid	0	0	0	0	-9 199	-9 199
Omaaktsiate tagasiost	0	0	-1 846	0	0	-1 846
Omaaktsiate tühistamine	-300	-1 127	1 427	0	0	0
Aruandeaasta kasum	0	0	0	0	1 444	1 444
Saldo 2016. aasta 31. detsembri seisuga	11 100	10 787	-998	1 306	4 477	26 672
Valitseva ja olulise mõju all olevate osaluste bilansiline väärtus						-24 162
Valitseva ja olulise mõju all olevate osaluste bilansiline väärtus arvestatuna kapitaliosaluse meetodil						42 726
Korrigeeritud konsolideerimata omakapital 2016. aasta 31. detsembri seisuga						45 236
Makstud dividendid	0	0	0	0	-7 200	-7 200
Omaaktsiate tagasiost	0	0	-1 522	0	0	-1 522
Omaaktsiate tühistamine	-300	-2 220	2 520	0	0	0
Aruandeaasta kasum	0	0	0	0	44 333	44 333
Saldo 2017. aasta 31. detsembri seisuga	10 800	8 567	0	1 306	41 610	62 283
Valitseva ja olulise mõju all olevate osaluste bilansiline väärtus						-24 089
Valitseva ja olulise mõju all olevate osaluste bilansiline väärtus arvestatuna kapitaliosaluse meetodil						3 773
Korrigeeritud konsolideerimata omakapital 2017. aasta 31. detsembri seisuga						41 967

Initsialiseeritud ainult identifitseerimiseks
 Initialled for the purpose of identification only
 Initsiaalid/initials M. A.
 Kuupäev/date 4.04.2018
 PricewaterhouseCoopers, Tallinn

JUHATUSE JA NÕUKOGU DEKLARATSIOON

Juhatus on koostanud AS-i Silvano Fashion Group tegevusaruande, konsolideeritud raamatupidamise aastaaruande ja kasumi jaotamise ettepaneku 2017. aasta 31. detsembril lõppenud majandusaasta kohta vastavalt kehtivatele raamatupidamise standarditele ning koostatud raamatupidamisaruanne annab õige ja õiglase ülevaate kontserni kui terviku varadest, kohustustest, finantsseisundist ja kasumist.


AS-i Silvano Fashion Group nõukogu on vaadanud üle juhatuse koostatud konsolideeritud majandusaasta aruande, mis koosneb tegevusaruandest, konsolideeritud raamatupidamise aastaaruandest, juhatuse kasumi jaotamise ettepanekust ja sõltumatu vandeaudiitori aruandest ning on 2017. a konsolideeritud majandusaasta aruande üldkoosolekule esitamiseks heaks kiitnud.



Jarek Sārgava
Juhatuses liige
4. Aprill 2018

Toomas Tool


Nõukogu esimees



04.04.2018

Ants Susi


Nõukogu liige



04.04.2018

Mart Mutso


Nõukogu liige



04.04.2018

Risto Mägi

Nõukogu liige



04.04.2018

Stephan David Balkin

Nõukogu liige

_____ 2018

Sõltumatu vandeaudiitori aruanne

Silvano Fashion Group AS-i aktsionäridele

Aruanne konsolideeritud raamatupidamise aastaaruande auditi kohta

Meie arvamus

Meie arvates kajastab konsolideeritud raamatupidamise aastaaruanne kõigis olulistes osades õiglaselt Silvano Fashion Group AS-i ja selle tütarettevõtete (koos Kontsern) konsolideeritud finantsseisundit seisuga 31. detsember 2017 ning sellel kuupäeval lõppenud majandusaasta konsolideeritud finantstulemust ja konsolideeritud rahavoogusid kooskõlas rahvusvaheliste finantsaruandluse standarditega, nagu need on vastu võetud Euroopa Liidu poolt.

Meie auditi arvamus on kooskõlas auditikomiteele esitatud täiendava aruandega.

Mida me auditeerisime

Kontserni konsolideeritud raamatupidamise aastaaruanne sisaldab:

- konsolideeritud finantsseisundi aruannet seisuga 31. detsember 2017;
- konsolideeritud kasumiaruannet ja koondkasumi aruannet eeltoodud kuupäeval lõppenud majandusaasta kohta;
- konsolideeritud rahavoogude aruannet eeltoodud kuupäeval lõppenud majandusaasta kohta;
- konsolideeritud omakapitali muutuste aruannet eeltoodud kuupäeval lõppenud majandusaasta kohta; ja
- konsolideeritud raamatupidamise aastaaruande lisasid, mis sisaldavad oluliste arvestuspõhimõtete kokkuvõtet ja muud selgitavat infot.

Arvamuse alus

Viisime auditi läbi kooskõlas rahvusvaheliste auditeerimisstandarditega (ISA-d). Meie kohustused vastavalt nendele standarditele on täiendavalt kirjeldatud meie aruande osas „Audiitori kohustused seoses konsolideeritud raamatupidamise aastaaruande auditiga“.

Usume, et kogutud auditi tõendusmaterjal on piisav ja asjakohane meie arvamuse avaldamiseks.

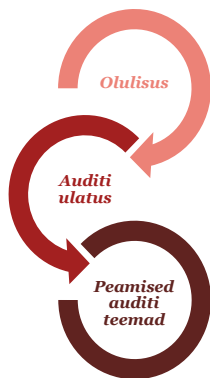
Sõltumatus

Oleme Kontsernist sõltumatud kooskõlas Rahvusvaheliste Arvestusekspertide Eetikakoodeksite Nõukogu (IESBA) poolt välja antud kutseliste arvestusekspertide eetikakoodeksiga (IESBA koodeks) ja Eesti Vabariigi audiitortegevuse seaduses sätestatud eetikanõuetega. Oleme täitnud oma muud eetikaalased kohustused vastavalt IESBA koodeksile ja Eesti Vabariigi audiitortegevuse seaduse eetikanõuetele.

2017. aasta jooksul me ei ole osutanud Kontsernile auditiväliseid teenuseid.

Ülevaade meie auditist

Kokkuvõte



Olulisus

Auditi olulisus Kontserni tasandil on 770 tuhat eurot, mis on määratud kui ligikaudu 5% kasumist enne tulumaksu.

Auditi ulatus

Meie või teised PwC võrgustiku audiitorid, lähtudes meie instruksioonidest, teostasid täismahus auditi valitud tütarettevõtete osas ja spetsiifilisi protseduure ülejäänud tütarettevõtete oluliste saldode osas. Kontserni tasemel kontrollisime konsolideerimist ning teostasime täiendavad analüütilised protseduurid nende saldode osas, mida eespool nimetatud protseduurid ei hõlmanud, et veenduda konsolideeritud finantsaruandlust mõjutavate väärkajastamiste puudumises.

Peamine auditi teema

- Varude hindamine

Oma auditi kujundamisel määrasime me olulisuse ja hindasime olulise väärkajastamise riske konsolideeritud raamatupidamise aastaaruandes. Erilist tähelepanu pöörasime valdkondadele, kus juhatuse on kasutanud subjektiivseid hinnanguid, näiteks oluliste raamatupidamislike hinnangute puhul, mis tuginesid eeldustele ja tulevikusündmustele, mis on oma olemuselt ebakindlad. Nagu kõikides oma auditites, tegelesime riskiga, et juhtkond eirab sisekontrollisüsteemi, hinnates muu hulgas seda, kas on asjaolusid, mis viitavad pettusest tuleneda võivale olulise väärkajastamise riskile.

Olulisus

Meie auditi ulatust mõjutas meie poolt määratud olulisus. Auditi eesmärgiks on omandada põhjendatud kindlustunne selle kohta, et konsolideeritud raamatupidamise aastaaruanne ei sisalda olulisi väärkajastamisi. Väärkajastamised võivad tuleneda pettusest või veast. Neid loetakse oluliseks siis, kui võib põhjendatult eeldada, et need võivad kas üksikult või koos mõjutada kasutajate poolt konsolideeritud raamatupidamise aastaaruande alusel tehtavaid majanduslikke otsuseid.

Tuginedes oma professionaalsele hinnangule määrasime olulisusele, sealhulgas konsolideeritud raamatupidamise aastaaruande kui terviku olulisusele, teatud numbrilised piirmäärad, mis on toodud alljärgnevas tabelis. Need numbrilised piirmäärad koos kvalitatiivsete kaalutlustega aitasid meil määrata meie auditi ulatust ja meie auditiprotseduuride olemust, ajastust ja mahtu ning hinnata väärkajastamiste mõju raamatupidamise aastaaruandele kui tervikule nii eraldiseisvalt kui summeerituna.

Kontserni olulisus	770 tuhat eurot
Kuidas me selle määrasime	Ligikaudu 5% kasumist enne tulumaksu
Rakendatud olulisuse kriteeriumi põhjendus	Pidasime kasumit enne tulumaksu sobivaks aluseks olulisuse arvutamisel, kuna meie hinnangul on see põhiliseks tulemusmõõdikuks nii juhatuse jaoks kui ka välise huvigruppide jaoks.

Peamised auditi teemad

Peamised auditi teemad on valdkonnad, mis olid meie professionaalse hinnangu kohaselt käesoleva perioodi konsolideeritud raamatupidamise aastaaruande auditis kõige olulisemad. Neid valdkondi käsitleti konsolideeritud raamatupidamise aastaaruande kui terviku auditeerimise ja sellele arvamuse avaldamise kontekstis ning me ei avalda nende valdkondade kohta eraldi arvamust.

Peamine auditi teema

Varude hindamine

(täiendav info lisas 2 „Kokkuvõte olulisematest arvestuspõhimõtetest“, lisas 3 „Olulised arvestuspõhimõtted, hinnangud ja ebakindlused“ ning lisas 9 „Varud“).

Varusid kajastatakse bilansis kas soetusmaksumuses või neto realiseerimisväärtuses, sõltuvalt sellest, kumb on madalam. Seisuga 31. detsember 2017 oli varude bilansiline maksumus kokku 17,8 miljonit eurot.

Kontsern toodab ja müüb naistepesu turgudel, mis on nii aruandeperioodil kui ka möödunud aastatel kogunud negatiivseid arenguid. Kuna naistepesu nõudlust mõjutavad muutuvad tarbijaootused ning moesuunad ja tarbijaid võivad omakorda mõjutada kohaliku majanduskeskkonna negatiivsed arengud, siis on varude neto realiseerimisväärtuse arvestus hinnanguline.

Hinnangud tuginevad nii juhtkonna ootustel tuleviku müügi- ja kampaaniaplaanide osas kui ka ajaloolistel müügitulemustel. Hinnanguid korrigeeritakse ka vastavalt bilansipäevajärgse müügi tegelikele tulemustele, võttes arvesse kogu olemasolevat informatsiooni kuni konsolideeritud majandusaasta aruande kinnitamiseni. Varude olulisuse ja hindamisega kaasneva ebakindluse tõttu on antud valdkond meie hinnangul auditi peamiseks teemaks.

Kuidas me tegelesime peamise auditi teemaga oma auditis

Keskendusime nii juhtkonna poolt neto realiseerimisväärtuse hindamisel kasutatud spetsiifiliste sisendite kontrollile kui ka leitud neto realiseerimisväärtuse põhjendatuse testimisele, lähtudes nii varasematest kui bilansipäevajärgsetest müügitulemustest. Muuhulgas teostasime järgmised auditi protseduurid:

- Vaatasime üle Kontserni arvestuspõhimõtted varude neto realiseerimisväärtuse määramise osas ning hindasime, kas juhataste poolt rakendatud eeldused on kooskõlas antud põhimõtetega.
- Hindasime neto realiseerimisväärtuse arvestuse korrektsust ning kontrollisime selles kasutatud põhilisi sisendeid ja hinnanguid, võrreldes neid Kontserni varasemate tulemuste ning sisemiste tootmis- ja müügiplaanidega. Võrdlesime kasutatud sisendeid ja hinnanguid ka juhtkonna ning võtmetöötajatega tehtud intervjuude tulemustega.
- Arvutasime sõltumatult välja eeldatava varude allahindluse, rakendades varasemaid müügitulemusi bilansipäeval eksisteerivatele varudele, võttes arvesse nende profiili ning vanust, ja võrdlesime saadud tulemust juhtkonna arvutustega.
- Kontrollisime valimi alusel aasta lõpu varude bilansipäevajärgseid müügihindasid hindamaks bilansipäevajärgsete sündmuste mõju varude neto realiseerimisväärtusele.

Me ei tuvastanud teavet, mis oleks vastuolus juhtkonna poolt kasutatud eeldustega. Tutvusime avalikustatud informatsiooniga ning leidsime, et see on kooskõlas IFRS nõuetega ja auditis kogutud tõendusmaterjaliga.

Kuidas me kujundasime oma auditi ulatuse

Kujundasime oma auditi ulatuse eesmärgiga teha piisavalt tööd, võimaldamaks meil avaldada arvamust konsolideeritud raamatupidamise aastaaruande kui terviku kohta, võttes arvesse Kontserni struktuuri, raamatupidamisprotsesse ja kontrolliprotseduure, ning tööstusharu, milles Kontsern tegutseb.

Kontsern koosneb mitmest tütarettevõttest, mis tegutsevad peamiselt Venemaal, Valgevenes, Ukrainas ning Baltikumis (vaata lisa 6). Lähtudes meie hinnangutest riski ja olulisuse osas, teostasime valitud ettevõtetele täismahus auditi, võttes arvesse iga ettevõtte suurusest tulenevat suhtelist mõju Kontsernile ja selle finantsaruandluse eraldiseisvatele kirjetele. Silvano Fashion OOO, Milavitsa SP ZAO ja Lauma Lingerie AS-i osas viidi läbi täismahus audit PwC võrgustiku audiitorettevõtete poolt, lähtudes meie poolt ette antud instruktsioonidest. Silvano Fashion Group AS-i ja Silvano Fashion ZAO osas viisime täismahus auditiprotseduure kontserniaudiitorina ise läbi. Ülejäänud tütarettevõtete osas viisime läbi täiendavaid auditiprotseduure, mis olid peamiselt seotud raha ja raha ekvivalentidega ning õiglases väärtuses kajastatud põhivaradega.

Kus töö oli teostatud PwC võrgustiku audiitorettevõtete poolt, hindasime, kas ja millises mahu on vajalik meie osalemine nende ettevõtete auditites saamaks veendumust piisava ja sobiva auditi tõendusmaterjali olemasolu osas, et anda audiitori aruanne Kontserni raamatupidamise aastaaruande kui terviku osas. Kontserni raamatupidamise aastaaruandele antava audiitori aruande jaoks tehtavad auditiprotseduurid, nende olemus, ajastus ning ulatus on paika pandud ning jälgitud meie poolt läbi pideva suhtluse PwC võrgustiku audiitorettevõtete ja nende tööpaberite kontrolli.

Muu informatsioon

Juhatus vastutab muu informatsiooni eest, mis sisaldub konsolideeritud majandusaasta aruandes lisaks konsolideeritud raamatupidamise aastaaruandele ja meie audiitori aruandele.

Meie arvamus konsolideeritud raamatupidamise aastaaruande kohta ei hõlma muud informatsiooni ja me ei avalda muu informatsiooni kohta kindlustandvat arvamust.

Konsolideeritud raamatupidamise aastaaruande auditeerimise käigus on meie kohustus lugeda muud informatsiooni ja kaaluda seda tehes, kas muu informatsioon sisaldab olulisi vasturääkivusi konsolideeritud raamatupidamise aruandega või meie poolt auditi käigus saadud teadmistega või tundub muul viisil olevat oluliselt väärkajastatud. Kui me teeme tehtud töö põhjal järelduse, et muu informatsioon on oluliselt väärkajastatud, oleme kohustatud selle info oma aruandes välja tooma. Meil ei ole sellega seoses midagi välja tuua.

Juhatus ja nende, kelle ülesandeks on Kontserni valitsemine, kohustused seoses konsolideeritud raamatupidamise aastaaruandega

Juhatus vastutab konsolideeritud raamatupidamise aastaaruande koostamise ja õiglase esitamise eest kooskõlas rahvusvaheliste finantsaruandluse standarditega, nagu need on vastu võetud Euroopa Liidu poolt, ja sellise sisekontrollisüsteemi rakendamise eest, nagu juhatus peab vajalikuks, võimaldamaks pettusest või veast tulenevate oluliste väärkajastamisteta konsolideeritud raamatupidamise aastaaruande koostamist.

Konsolideeritud raamatupidamise aastaaruande koostamisel on juhatus kohustatud hindama Kontserni jätkusuutlikkust, avalikustama vajadusel infot tegevuse jätkuvusega seotud asjaolude kohta ja kasutama tegevuse jätkuvuse printsiipi, välja arvatud juhul, kui juhatus kavatses Kontserni likvideerida või tegevuse lõpetada või tal puudub realistlik alternatiiv eelnimetatud tegevustele.

Need, kelle ülesandeks on valitsemine, vastutavad Kontserni finantsaruandlusprotsessi üle järelevalve teostamise eest.

Audiitori kohustused seoses konsolideeritud raamatupidamise aastaaruande auditiga

Meie eesmärk on saada põhjendatud kindlus selle kohta, kas konsolideeritud raamatupidamise aastaaruanne tervikuna on pettusest või veast tulenevate oluliste väärkajastamisteta, ja anda välja audiitori aruanne, mis sisaldab meie arvamust. Kuigi põhjendatud kindlus on kõrgetasemeline kindlus, ei anna ISA-dega kooskõlas läbiviidud audit garantiid, et oluline väärkajastamine alati avastatakse. Väärkajastamised võivad tuleneda pettusest või veast ja neid peetakse oluliseks siis, kui võib põhjendatult eeldada, et need võivad kas üksikult või koos mõjutada kasutajate poolt konsolideeritud raamatupidamise aastaaruande alusel tehtavaid majanduslikke otsuseid.

Kooskõlas ISA-dega läbiviidud auditi käigus kasutame me kutsealast otsustust ja säilitame kutsealase skeptitsismi. Samuti me:

- tuvastame ja hindame riske, et konsolideeritud raamatupidamise aastaaruandes võib olla olulisi väärkajastamisi tulenevalt pettusest või veast, kavandame ja teostame auditiprotseduurid vastavalt tuvastatud riskidele ning kogume piisava ja asjakohase auditi tõendusmaterjali meie arvamuse avaldamiseks. Pettusest tuleneva olulise väärkajastamise mitteavastamise risk on suurem kui veast tuleneva väärkajastamise puhul, sest pettus võib tähendada varjatud kokkuleppeid, võltsimist, tahtlikku tegevusetust, väaresitiste tegemist või sisekontrollisüsteemi eiramist;
- omandame arusaama auditi kontekstis asjakohasest sisekontrollisüsteemist, selleks, et kujundada auditiprotseduure sobivalt antud olukorrale, kuid mitte selleks, et avaldada arvamust Kontserni sisekontrollisüsteemi tõhususe kohta;
- hindame kasutatud arvestuspõhimõtete asjakohasust ning juhatuse poolt tehtud raamatupidamislike hinnangute ja nende kohta avalikustatud info põhjendatust;
- otsustame, kas juhatuse poolt kasutatud tegevuse jätkuvuse printsiip on asjakohane ning kas kogutud auditi tõendusmaterjali põhjal on olulist ebakindlust põhjustavaid sündmusi või tingimusi, mis võivad tekitada märkimisväärset kahtlust Kontserni jätkusuutlikkuses. Kui me järeldame, et eksisteerib oluline ebakindlus, oleme kohustatud oma audiitori aruandes juhtima tähelepanu infole, mis on selle kohta avalikustatud konsolideeritud raamatupidamise aastaaruandes, või kui avalikustatud info on ebapiisav, siis modifitseerima oma arvamust. Meie järeldused tuginevad audiitori aruande kuupäevani kogutud auditi tõendusmaterjalil. Tulevased sündmused või tingimused võivad siiski põhjustada Kontserni tegevuse jätkumise lõppemist;
- hindame konsolideeritud raamatupidamise aastaaruande üldist esitusviisi, struktuuri ja sisu, sealhulgas avalikustatud informatsiooni, ning seda, kas konsolideeritud raamatupidamise aastaaruanne esitab toimunud tehinguid ja sündmusi viisil, millega saavutatakse õiglane esitusviis;
- hangime piisava asjakohase tõendusmaterjali Kontserni kuuluvate majandusüksuste või äritegevuste finantsinformatsiooni kohta, avaldamaks arvamust konsolideeritud raamatupidamise aastaaruande kui terviku kohta. Me vastutame Kontserni auditi juhtimise, järelevalve ja läbiviimise eest ja oleme ainuvastutavad oma auditiarvamuse eest.

Me vahetame infot nendega, kelle ülesandeks on Kontserni valitsemine, muu hulgas auditi planeeritud ulatuse ja ajastuse ning oluliste auditi tähelepanekute kohta, sealhulgas auditi käigus tuvastatud oluliste sisekontrollisüsteemi puuduste kohta.

Samuti kinnitame neile, kelle ülesandeks on valitsemine, et oleme järginud sõltumatust puudutavaid eetikanõudeid ning edastame neile info kõikide suhete ja muude asjaolude kohta, mis võivad tekitada põhjendatud kahtlust meie sõltumatuse riivamise kohta, ja vajadusel vastavate kaitsemehhanismide kohta.



Neile, kelle ülesandeks on valitsemine, edastatud auditiga seotud teemade seast valime välja need teemad, mis olid käesoleva perioodi konsolideeritud raamatupidamise aastaaruande auditi kontekstis kõige olulisemad ja on seega peamised auditi teemad. Me kirjeldame neid teemasid audiitori aruandes, välja arvatud juhul, kui seaduse või regulatsiooni kohaselt on keelatud antud teema kohta infot avalikustada või kui me äärmiselt erandlikel juhtudel otsustame, et antud teema kohta ei peaks meie aruandes infot esitama, kuna võib põhjendatult eeldada, et antud info esitamisega kaasnevad kahjulikud tagajärjed ületavad avaliku huvi rahuldamisest saadava kasu.

Aruanne muude seadustest ja regulatsioonidest tulenevate nõuete kohta

Audiitoriks määramine ja audiitorteenuse osutamise periood

Meid määrati esmakordselt Silvano Fashion Group AS-i audiitoriks 31. detsembril 2012 lõppenud majandusaasta suhtes. Meid on uuesti audiitoriks määratud vastavalt vahepealsetel aastatel toimunud konkurssidele ja aktsionäride otsustele; meie audiitorteenuse katkematu osutamise periood Silvano Fashion Group AS-ile on kokku 6 aastat.

AS PricewaterhouseCoopers

Tiit Raimla
Vastutav vandeaudiitor, litsents nr 287

Jüri Koltsov
Vandeaudiitor, litsents nr 623

4. aprill 2018

MAJANDUSAASTA KASUMI JAOTAMISE ETTEPANEK

AS-i Silvano Fashion Group omanikele kuuluv eelmiste perioodide jaotamata kasum 2017. aasta 31. detsembri seisuga:

Eelmiste perioodide jaotamata kasum	24 265 000 EUR
<u>31. detsembril 2017 lõppenud majandusaasta kasum</u>	<u>10 914 000 EUR</u>
Jaotamata kasum kokku	35 179 000 EUR
<u>Väljamakstud dividendid (29.01.2018)</u>	<u>-10 800 000 EUR</u>
Jaotamata kasum kokku	24 379 000 EUR

AS-i Silvano Fashion Group juhatus teeb aktsionäride üldkoosolekule järgmise ettepaneku:

<u>Väljamakse aktsionäridele dividendideks</u>	<u>7 200 000 EUR</u>
<u>Kasumi suunamine jaotamata kasumisse</u>	<u>3 714 000 EUR</u>
Jaotamata kasum pärast jaotamist	17 179 000 EUR



Jarek Särgava
Member of the Management Board

4. Aprill 2018

Sidevahendid

Liik	Sisu
Telefon	+372 6845000
Faks	+372 6845300
E-posti aadress	info@silvanofashion.com
Veebilehe aadress	www.silvanofashion.com