

19-06-2006

20


Krista Metsis

MAJANDUSAASTA ARUANNE

AS RAITORSON

Majandusaasta algus:	01.01.2005
Majandusaasta lõpp:	31.12.2005
Registrikood:	10166807
Aadress:	Tehnika 121-14 10127, Tallinn Eesti Vabariik
Telefon:	37 264 054 16
Faks:	37 264 054 16
E-mail:	transport@raitorson.ee
Interneti kodulehekül:	www.raitorson.ee
Põhitegevusalad:	- rahvusvahelised autoveod; - arvutitarvikute müük.


Lisad: audiitori järeldusotsus, omaniku nimikiri


Igor Bil,
juhatuse liige

Sisukord

19-06-2006

TEGEVUSARUANNE	3
Tegevjuhtkonna deklaratsioon	4
RAAMATUPIDAMISE AASTAARUANNE	5
Bilanss	5
Kasumiaruanne	6
Rahavoogude aruanne	7
Omakapitali muutuste aruanne	8
LISAD RAAMATUPIDAMISE AASTAARUANDELE	9
Lisa 1 Raamatupidamise aastaaruande koostamisel kasutatud põhiliste arvestuspõhimõtete kirjeldus	9
Lisa 2 Raha	10
Lisa 3 Nõuded ostjate vastu	11
Lisa 4 Maksude ettemaksed ja maksuvõlad	11
Lisa 5 Ettemaksed rendi eest ja tulevaste perioodide kulud	11
Lisa 6 Varud	12
Lisa 7 Pikaajalised nõuded	13
Lisa 8 Materiaalne põhivara	13
Lisa 9 Immateriaalne põhivara	13
Lisa 10 Kapitali- ja kasutusrendid ning kapitalirendikohustused	14
Lisa 11 Võlad tarnijatele	14
Lisa 12 Muud võlad	15
Lisa 13 Lühiajalised eraldised	15
Lisa 14 Omakapital	15
Lisa 15 Müügitulu	15
Lisa 16 Muud äritulud	15
Lisa 17 Kaupade ja materjalide kulu	16
Lisa 18 Muud tegevuskulud	16
Lisa 19 Tööjõukulud	16
Lisa 20 Põhivara kulum	16
Lisa 21 Muud ärikulud	16
Lisa 22 Finantstulud ja kulud	16
Lisa 23 Bilansipäevajärgsed sündmused	17
MAJANDUSAASTA KASUMI JAOTAMISE ETTEPANEK	18
Majandusaasta aruande allkirjad	18


Igor Bil,
juhatuse liige

TEGEVUSARUANNE

Harju Maakohus
Registriosakond
SISSE TULNUD

Põhitegevuse alad ja nende kokkuvõtted

19-06-2006

AS Raitorson 2005.a. jooksul arendas edasi oma tegevust autotranspordi ja ekspedeerimise valdkonnas, ning arvutitarvikute müügi valdkonnas kaubamärkide DEFENDER ja A4TECH kaupadega.

Müügitulu AS Raitorson 2005.a. jooksul on 47 331 769 krooni ja ta tõusis võrreldes 2004.a. andmetega 1,6 korda. Ekspedeerimis teenuste käive kasv oli seotud konteinerite transiit kaupade hulga suurenemisega Aasiast läbi Eesti. Autotranspordimise teenuste käive kasv on seotud veokite hulga kasvuga. Arvutitarvikute müügi käive kasv on seotud müügiga Europa Liidu liikmesriiki-Lätti.

Puhaskasum vähenemine on aga seotud pakutatavate arvutitarvikute markide vähenemisega, kütuse hinna tõusust, veokite remondi hinna tõusudest, teelubade hinna tõusust, mis jäid 2004.a. hinna raamesse, ja mis on seotud antud valdkonna turu konkurentsiga.

Suurema tähtsusega tegevusaruande perioodi investitsioonid

2005.a. autopark on suurenenud kolme veoki, kuue poolhaagise ja ühe furgoon-auto omandamisega. / liisingusse /. Kokku materiaalne ja mittemateriaalne investimine on 2005.a. -2 963 500 krooni.

Töötajate arv, tööjõukulud ja juhatuse tasud ning soodustused

AS Raitorson 2005.a. jooksul töötas 30 töolist, kelle töötasu kaasaarvatud puhkusetasud 1 322 709 krooni, sealhulga ühe juhatuseliikme töötasu oli 110 612 krooni. AS Raitorson juhatus jäi muutumatuks ja koosneb kahest liikmest. Üks juhatuse liige täitis töökohustusi tasuta.

Majandusaastal ja aruande koostamise perioodil ilmnenud valuutakursside, intressimäärade ja börsikursside muutumisega seonduvaid riske

Kõik AS Raitorson liisingulepingud on sõlmitud kindlalt fikseeritud pangaintressiga. Seetõttu ei mõjuta EURIBORI muutumine OÜ Ettevõtte tegevust.

Suurem osa kaupu ja teenuseid mere transpordi teenuseid ostetakse ja väiksem osa teenuseid müüakse USA dollarites. Seetõttu mõjutavad USA dollari kursi muutused teatud ulatuses AS Raitorson majandustulemusi. 2005.aastal vähenes AS Raitorson kasum USA dollari kursi muutuse tulemusena 245,4 tuhande krooni võrra. 2006.aastal – alates 01.01.2005.a kuni käesoleva aastaaruande koostamiseni – ei ole valuutakursi muutused AS Raitorson tegevusele negatiivset mõju avaldanud.

Peamised finantssuhtarvud majandusaasta ning sellele eelnenud majandusaasta kohta ning nende arvutamise meetodid

	2005.aasta	2004.aasta
Müügitulu kasv	59%	44%
Puhaskasumi kasv	-56%	36%
Puhasrentaablus	1%	5%
Lühiajaliste kohustuste kattekordaja	1,13	1,36
ROE	8%	21%

Toodud finantssuhtarvude arvestamise meetodid:

Müügitulu kasv = (2005.aasta müügitulu – 2004.aasta müügitulu) / 2004.aasta müügitulu * 100

Puhaskasumi kasv = (2005.aasta puhaskasum – 2004.aasta puhaskasum) / 2004.aasta puhaskasum * 100

Puhasrentaablus = puhaskasum / müügitulu * 100

Lühiajaliste kohustuste kattekordaja = käibevara / lühiajalised kohustused

ROE = puhaskasum / omakapital * 100




Igor Bil,
juhatuse liige

Tegevjuhtkonna deklaratsioon

19-06-2006

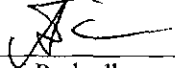
AS Raitorson juhatus on äriseadustikust lähtuvalt koostanud 31.12.2005.a lõppenud majandusaasta raamatupidamise aastaaruande, mis on toodud lehekülgedel 4 kuni 18. AS Raitorson juhatus deklareerib oma vastutust nimetatud raamatupidamise aastaaruande koostamise eest ja kinnitab, et.....

- 1) 31.12.2005.a lõppenud majandusaasta raamatupidamise aastaaruande koostamisel rakendatud arvestuspõhimõtted on vastavuses Eesti hea raamatupidamistavaga;
- 2) 31.12.2005.a lõppenud majandusaasta kohta koostatud raamatupidamise aastaaruanne kajastab õigesti ja õiglaselt AS Raitorson finantsseisundit, majandustulemust ja rahavoogusid;
- 3) AS Raitorson on jätkuvalt tegutsev.




Igor Bil,
juhatuse esimees

24. mai 2006.a



Andrei Pashedko,
juhatuse liige

24. mai 2006.a



Igor Bil,
juhatuse liige

Harju Maakohus
Registriosakond

SISSE TULNUD

RAAMATUPIDAMISE BILANSS

19-06-2006

kroonides (komakohata)

Lisa nr. 31.12.2005.a. 31.12.2004.a.

VARAD			
KÄIBEVARA			
Raha	2	3 189 679	1 374 702
Nõuded ja ettemaksed			
Nõuded ostjate vastu	3	5 665 480	4 983 581
Maksude ettemaksed ja tagasinõuded	4	477 991	182 485
Muud lühiajalised nõuded		4 204	962
Ettemaksed teenuste eest ja tulevaste perioodide kulud	5	133 032	176 109
Kokku		6 280 707	5 343 137
Varud			
Tooraine ja material		18 599	19 907
Müügiks ostetud kaubad		1 927 095	1 460 629
Kokku	6	1 945 694	1 480 536
KÄIBEVARA KOKKU		11 416 080	8 198 375
PÕHIVARA			
Pikaajalised finantsinvesteeringud			
Pikaajalised nõuded	7	120 000	0
Materiaalne põhivara			
Masinad ja seadmed	8	8 181 803	6 450 388
Muu inventar materiaalne põhivara	8	158 804	111 610
Kokku		8 340 608	6 561 998
Immaateriaalne põhivara	9	0	1 617
PÕHIVARA KOKKU		8 460 608	6 563 615
VARAD KOKKU		19 876 688	14 761 990
KOHUSTUSED JA OMAKAPITAL			
LÜHIAJALISED KOHUSTUSED			
Pikaajaliste võlakohustuste tagasimaksed järgmisel perioodil	10	1 674 541	1 346 446
Kokku		1 674 541	1 346 446
Võlad ja ettemaksed			
Võlad tarnijale	11	8 213 363	4 435 321
Võlad töövõtjatele		114 634	101 855
Maksuvõlad	4	58 192	127
Muud võlad	12	38 174	34 122
Saadud ettemaksed		1 051	1 455
Kokku		8 425 414	4 572 880
Lühiajalised eraldised	13	94 007	115 038
LÜHIAJALISED KOHUSTUSED KOKKU		10 193 962	6 034 364
PIKAAJALISED KOHUSTUSED			
Pikaajalised laenud, võlakirjad ja kapitalirendi kohustused	10	2 245 764	1 912 582
KOHUSTUSED KOKKU		12 439 726	7 946 946
OMAKAPITAL			
Aktsiakapital nimiväärtuses	14	2 930 000	2 930 000
Kohustuslik reservkapital		293 000	293 000
Eelmiste perioodide jaotamata kasum		3 592 044	2 183 359
Aruandeaasta kasum (-kahjum)		621 918	1 408 685
OMAKAPITAL KOKKU		7 436 962	6 815 044
KOHUSTUSED JA OMAKAPITAL KOKKU		19 876 688	14 761 990



Harju Maakohus
Registriosakond
SISSE TULNUD

19-06-2006

KASUMIARUANNE

skeem Ikroonides (komakohata)		
	Lisa nr.	31.12.2005	31.12.2004
Müügitulu	15	47 331 769	29 751 258
Muud äritulud	16	73 101	220 303
Kaubad, toore, materjal ja teenused	17	-38 085 405	-21 088 813
Muud tegevuskulud	18	-4 659 393	-4 474 409
Tööjõu kulud			
palgakulu		-1 322 709	-1 140 578
sotsiaalmaksud		-457 816	-380 674
Tööjõu kulud kokku	19	-1 780 525	-1 521 252
Põhivara kulum ja väärtuse langus	20	-1 771 100	-1 316 356
Muud ärikuulud	21	-369 937	-27 669
ÄRIKASUM (-KAHJUM)		738 510	1 543 062
FINANTSTULUD JA KULUD			
Intressikulud		-241 631	-161 113
Kasum (-kahjum) valuutakursi muutustest		97 892	0
Muud finantstulud ja -kulud		27 147	26 736
Kokku finantstulud ja -kulud	22	-116 592	-134 377
KASUM (-KAHJUM) ENNE TULUMAKSUSTAMIST		621 918	1 408 685
Tulumaks		0	0
ARUANDEAASTA PUHASKASUM (-KAHJUM)		621 918	1 408 685



19-06-2006

RAHAVOO ARUANNE

kroonides	
	2005.a.	2004.a.
Rahavood äritegevusest		
Ärikasum	738 510	1 543 062
Korrigeerimised		
Põhivara kulum ja väärtuse langus	1 771 100	1 316 356
Kasum(-), kahjum(+) põhivara müügist	23 505	24 644
Valuutakursside vahe	0	-5 019
Äritegevusega seotud nõuete ja ettemaksete muutus	-937 570	-897 345
Varude muutus	-465 158	-853 618
Äritegevusega seotud kohustuste ja ettemaksete muutus	3 776 503	740 068
Saadud intressid	27 147	26 736
Makstud intressid	-241 631	-161 113
Kokku rahavood äritegevusest	4 692 406	1 733 771
Rahavood investeerimistegevusest		
Põhivara soetus	-1 505 123	-910 862
Põhivara müük	108 179	699 000
Tähtajalise hoiuse	-120 000	0
Kokku rahavood investeerimistegevusest	-1 516 944	-211 862
Rahavood finanseerimistegevusest		
Kapitalirendi põhimaksete tagasimaksed	-1 458 377	-1 288 473
Kokku rahavood finanseerimistegevusest	-1 458 377	-1 288 473
Rahavood kokku	1 717 085	233 435
Raha ja raha ekvivalendid perioodi alguses	1 374 702	1 136 248
Raha ja raha ekvivalentide muutus	1 717 085	233 435
Valuutakursside muutuste mõju	97 892	5 019
Raha ja raha ekvivalendid perioodi lõpuks	3 189 679	1 374 702


SISSE TULNUD

19-06-2006

OMAKAPITALI MUUTUSTE ARUANNE

kroonides

	Aktsikapital	Registreetimata aktsiakapital	Reservkapital	Jotamata kasum	Kokku
Saldo 31.12.2003.a.	2 930 000	0	293 000	2 183 359	5 406 359
2004.aasta puhaskasum	x	x	x	1 408 685	1 408 685
suunatud dividendide valjamaksmiseks	x	x	x	0	0
Saldo 31.12.2004.a.	2 930 000	0	293 000	3 592 044	6 815 044
2005.a.puhaskasum	x	x		621 918	621 918
Saldo 31.12.2005.a.	2 930 000	0	293 000	4 213 962	7 436 962



LISAD RAAMATUPIDAMISE AASTAARUANDELE

19-06-2006

Lisa 1 Raamatupidamise aastaaruande koostamisel kasutatud põhiliste arvestuspõhimõtete kirjeldus

AS Raitorson 31.12.2005.aastal lõppenud majandusaasta raamatupidamise aastaaruanne on koostatud kooskõlas Eesti hea raamatupidamistavaga. Eesti hea raamatupidamistava on rahvusvaheliselt tunnustatud arvestuse ja aruandluse põhimõtetele tuginev raamatupidamistava, mille põhinõuded kehtestatakse raamatupidamise seadusega ning mida täiendavad vastavalt raamatupidamise seaduse § 32 lõikele 1 väljaantavad Raamatupidamise Toimkonna juhendid.

Raamatupidamise aastaaruanne on koostatud Eesti (täis)kroonides.

Välisvaluutas fikseeritud tehingud

Välisvaluutas fikseeritud tehingute kajastamisel on aluseks võetud tehingu toimumise päeval ametlikult kehtinud Eesti Panga valuutakursid. Välisvaluutas fikseeritud monetaarsed varad ja kohustused on bilansipäeva seisuga ümber hinnatud Eesti kroonidesse bilansipäeval ametlikult kehtinud Eesti Panga valuutakurside alusel. Välisvaluutatehingutest saadud kasumid ja kahjumid on kasumiaruandes kajastatud periooditulu ja -kuluna.

Finantsvarad ja -kohustused

Finantsvara on vara, mis on:

(a) raha;

(b) lepinguline õigus saada teiselt osapoolelt raha või muid finantsvarasid (nt nõuded ostjate vastu);

Finantskohustus on lepinguline kohustus:

(a) tasuda teisele osapoolle raha või muid finantsvarasid (nt kohustus tarnijate ees);

Finantsvarad ja finantskohustused võetakse algselt arvele nende soetusmaksumuses, milleks on antud finantsvara või -kohustuse eest makstava või saadava tasu õiglane väärtus. Algne soetusmaksumus sisaldab kõiki finantsvara või -kohustuse soetamisega otseselt kaasnevaid tehingukulutusi.

Finantsvarad eemaldatakse bilansist siis, kui ettevõtte kaotab õiguse finantsvarast tulenevatele rahavoogudele või ta annab kolmandale osapoolle üle enamiku finantsvaraga seotud riskidest ja hüvedest.

Finantskohustus eemaldatakse bilansist siis, kui see on rahuldatud, lõpetatud.

Nõuded ostjate vastu

Nõuetena ostjate vastu kajastatakse ettevõtte tavapärase äritegevuse käigus tekkinud lühiajalisi nõudeid.

Nõuded on bilansis hinnatud lähtuvalt tõenäoliselt laekuvatest summadest. Nõuete hindamisel on vaadatud iga nõuet eraldi, arvestades teadaolevat informatsiooni kliendi maksevõime kohta. Ebatõenäoliselt laekuvad nõuded on bilansis alla hinnatud tõenäoliselt laekuva summani.

Varem alla hinnatud ebatõenäoliste nõuete laekumist kajastatakse ebatõenäoliselt laekuvate nõuete kulu vähendamisena (muude tegevuskulude seas).

Varud

Varud võetakse algselt arvele nende soetusmaksumuses, mis koosneb ostukulutustest, tootmiskulutustest ja muudest kulutustest, mis on vajalikud varude viimiseks nende olemasolevasse asukohta ja seisundisse.

Varude ostukulutused sisaldavad lisaks ostuhinnale varude ostuga kaasnevat tollimaksu, muid mittetagastavaid makse ja varude soetamisega otseselt seotud transpordikulutusi.

Varude arvestamisel kasutatakse FIFO meetodit.

Materiaalne põhivara


Materiaalseks põhivaraks loetakse varasid maksumusega alates 9 000 kroonist ja kasuliku tööeaga üle ühe aasta. Varasid, mille kasulik tööiga on üle 1 aasta, kuid mille soetusmaksumus on alla 9 000 krooni, kajastatakse kuni kasutuselevõtmiseni väheväärtusliku inventarina (varudena) ja vara kasutuselevõtmise hetkel kantakse 100%-liselt kulusse. Kuludesse kantud väheväärtuslike inventaride üle peetakse arvestust bilansiväliselt.

Materiaalne põhivara võetakse algselt arvele selle soetusmaksumuses, mis koosneb ostuhinnast (k.a tollimaks ja muud mittetagastatavad maksumused) ja otseselt soetamisega seotud kulutustest, mis on vajalikud vara viimiseks tema tööseisundisse ja -asukohta. Materiaalset põhivara kajastatakse bilansis selle soetusmaksumuses, millest on maha arvatud akumuliseeritud kulum ja võimalikud väärtuse langusest tulenevad allahindlused.

Amortisatsiooni arvestamisel kasutatakse lineaarset meetodit. Amortisatsiooninorm määratakse igale põhivara objektile eraldi sõltuvalt selle kasulikust tööeast.

Amortisatsiooninormid aastas on põhivara gruppidele järgmised:

Masinaid ja seadmed	14-20%
Muu põhivara	20-33%



Igor Bil,
juhatuse liige

Immateriaalne põhivara

Immateriaalne põhivara võetakse algselt arvele selle soetusmaksumusega, mis koosneb ostuhinnast ja soetamisega otseselt seotud kulutustest. Immateriaalset põhivara kajastatakse bilansis selle soetusmaksumuses, millest on maha arvatud akumulieeritud kulum ja võimalikud väärtuse langusest tulenevad allahindlused. Amortisatsiooni arvestamisel kasutatakse lineaarset meetodit. Amortisatsiooninorm moodustab 100% aastas.

Eraldised ja tingimuslikud kohustused

AS Raitorson bilansis lühiajalise eraldisena kajastatud puhkusekohustuste reserv.

Kohustuslik reservkapital

Vastavalt Eesti Vabariigi äriseadustikule teeb ettevõtte iga aasta puhaskasumist vähemalt 5%-lise eraldise kohustuslikku reservkapitali kuni reservkapital moodustab vähemalt 10% ettevõtte osakapitalist.

Tulude arvestus

Kaupade müügist tulenevat tulu kajastatakse siis, kui kõik olulised omandiga seotud riskid on läinud üle ostjale ning müügitulu ja tehinguga seotud kulu on usaldusväärselt määratav ning tehingust saadava tasu laekumine on tõenäoline. Tulu teenuste müügist kajastatakse teenuse osutamisel.

Rahavoogude aruanne

Rahavoogude aruandes kajastatakse raamatupidamiskohustuslase aruandeperioodi laekumisi ja väljamakseid, rühmitatuna vastavalt nende eesmärgile äritegevuse, investeerimistegevuse ja finantseerimistegevuse rahavoogudeks.

Äritegevuse rahavoogude kajastamisel on kasutatud kaudmeetodit. Investeerimis- ja finantseerimistegevusest tulenevaid rahavoogusid on kajastatud otsemeetodil.

Raha ja selle ekvivalentidena kajastatakse rahavoogude aruandes kassas olevat sularaha, arvelduskontode jääke ning lühiajalisi (üldjuhul kuni 3 kuud) kõrge likviidsusega investeeringuid, mida on võimalik konverteerida teadaoleva summa raha vastu ning millel puudub oluline turuväärtuse muutuse risk (näiteks lühiajalised deposiidid ja osalused rahaturufondides)

Kapitali- ja kasutusrendid

Kapitalirent on rent, mille puhul kõik olulised vara omandiõigusega seotud riskid ja hüved kanduvad üle rentnikule. Omandiõigus võib, kuid ei pruugi, lõppkokkuvõttes rentnikule üle minna.

Kasutusrent on rent, mis ei ole kapitalirent.

Bilansipäevajärgsed sündmused

Raamatupidamise aastaaruandes kajastuvad olulised vara ja kohustuste hindamist mõjutavad asjaolud, mis ilmnesid bilansi kuupäeva ja aruande koostamispäeva vahemikul, kuid on seotud aruandeperioodil või varasematel perioodidel toimunud tehingutega.

Bilansipäevajärgsed sündmused, mida ei ole varade ja kohustuste hindamisel arvesse võetud, kuid mis oluliselt mõjutavad järgmise majandusaasta tulemust, on raamatupidamise aastaruandes avalikustatud.

Lisa 2 Raha

	31.12.2005.a	31.12.2004.a
Raha kassas	12 716	579
Raha pangas	2 287 260	151 123
sh Eesti kroonid	12 348	3 672
EUR	55 225	1
EUR ümber arvestatuna Eesti kroonidesse	864 089	10
USD	106 714	12 853
USD ümber arvestatuna Eesti kroonidesse	1 410 822	147 441
Hansarahaturufond	889 703	1 223 000
Raha kokku	3 189 679	1 374 702



Lisa 3 Nõuded ostjate vastu

	31.12.2005.a	31.12.2004.a
Nõuded ostjate vastu	5 688 375	4 996 221
sh Eesti kroonides	1 987 859	2 318 438
EUR	21 696	6 924
EUR ümber arvestatuna Eesti kroonidesse	339 469	108 337
USD	254 228	223 993
USD ümber arvestatuna Eesti kroonidesse	3 361 047	2 569 446
Ebatõenäoliselt laekuvad nõuded ostjate vastu	-22 895	-12 640
Nõuded ostjate vastu kokku	5 665 480	4 983 581

Harju Maakohus
Registriosakond

SISSE TULNUD

19-06-2006

Informatsioon ebatõenäoliste nõuete kohta:

	2005.aasta	2004.aasta
Ebatõenäoliselt laekuvad nõuded ostjate vastu perioodi alguses	-12 640	-1 341
Eelnevatel perioodidel kuluna kajastatud nõuete laekumine	0	0
Perioodi jooksul ostjate vastaste nõuete ebatõenäoliseks laekuvateks tunnistamise tõttu tekkinud kulud	-10 255	-11 299
Ebatõenäoliselt laekuvad nõuded ostjate vastu perioodi lõpus	-22 895	-12 640


Lisa 4 Maksude ettemaksed ja maksuvõlad

Maksuliik	31.12.2005.a		31.12.2004.a	
	Ettemaks	Võlg	Ettemaks	Võlg
Käibemaks	445 108	0	147 015	0
Kinnipeetud tulumaks	3 178	0	6 958	0
Sotsiaalmaks	3 352	0	3 190	0
Kohustuslik kogumispensionimakse	0	0	27	0
Töötuskindlustusmakse	155	0	0	127
Raskeveokimaks	26 195	0	25 287	
Tollimaksude krediidikontosummad	0	58 192		0
Intress sotsmaksuga	3	0	3	
Ettevõtte tulumaks	0	0	5	0
Kokku	477 991	58 192	182 485	127

Intressikohustusi ei ole.

Lisa 5 Ettemaksed rendi eest ja tulevaste perioodide kulud

	31.12.2005.a	31.12.2004.a
Ettemaks rendilepingu alusel	4 602	4 602
Kindlustusmakse	108 940	132 860
Muud ettemaksud tulevaste perioodide kulud	19 490	38 647
Ettemaksed rendi eest ja tulevaste perioodide kulud kokku	133 032	176 109


Igor Bil,
juhatuse liige

Lisa 6 Varud

SISSE TULNUD


Aruandeaastal läbi viidud inventuuri käigus avastati müügikõlbmatuid kaubavarusid, mille maksumus moodustas 34 859 krooni. Nimetatud summa kanti kuludesse.

2004.aastal avastati inventuuride käigus müügikõlbmatuid kaubavarusid, mille maksumus moodustas 19 974 krooni. Nimetatud summa oli kantud kuludesse.

	31.12.2005.a	31.12.2004.a
TIR märkikud	1 700	0
Määrdeaine	16 899	19 907
Müügiks ostetud kaubad	1 927 095	1 460 629
Varud kokku	1 945 694	1 480 536

Lisa 7 Pikaajalised nõuded

Pikaajalistes nõuetes on kajastatud 2005.a. tähtajalise hoiseleping summas 120 000 krooni 2007.a. tähtajaga aastaintressimääraga 2,4%.



Igor Bil,
juhatuse liige

Harju Maakohus
Registriosakond
SISSE TULNUD

Lisa 8. MATERIAALNE PÕHIVARA


kroonides 9 -06- 2006

	Masinaid ja seadmed	Muu inventar	Kokku
Soetusmaksumus seisuga 31.12.2003.a.	7 121 877	196 974	7 318 851
Akumuleeritud kulum seisuga 31.12.2003.a.	-2 325 477	-112 312	-2 437 789
Jääkmaksumus seisuga 31.12.2003.a.	4 796 400	84 661	4 881 062
Soetamine 2004.aasta jooksul s.h.kapitalirendi korral	3 666 861 2 819 970	62 030	3 728 892
2004.a.jooksul müüdnud ja maha kandmine (soetusmaksumuses)	2 136 418	0	2 136 418
2004.a. jooksul müüdnud põhivara müügihind	699 000	0	0
2004.a. jooksul arvestatud kulum	-1 279 086	-35 083	-1 314 169
2004.a.müüdnud ja mahakantud põhivara kulum	-1 402 632	0	-1 402 632
Soetusmaksumus seisuga 31.12.2004.a.	8 652 320	259 004	8 911 324
Akumuleeritud kulum seisuga 31.12.2004.a.	-2 201 931	-147 395	-2 349 326
Jääkmaksumus seisuga 31.12.2004.a.	6 450 389	111 610	6 561 998
Soetamine 2005.aasta jooksul s.h.kapitalirendi korral	3 546 550 2 814 950	126 301	3 672 851
2005.a.jooksul müüdnud ja maha kandmine (soetusmaksumuses)	312 242	104 282	416 524
2005.a. jooksul müüdnud põhivara müügihind	105 000	3 179	108 179
2005.a. jooksul arvestatud kulum	-1 667 926	-53 310	-1 721 235
2005.a.müüdnud ja mahakantud põhivara kulum	-165 033	-78 485	-243 518
Soetusmaksumus seisuga 31.12.2005.a.	11 886 628	281 023	12 167 652
Akumuleeritud kulum seisuga 31.12.2005.a.	-3 704 824	-122 219	-3 827 043
Jääkmaksumus seisuga 31.12.2005.a.	8 181 804	158 804	8 340 608

LISA 9. IMMATERIAALNE PÕHIVARA

kroonides

	Ostetus litsentsid	Muud	Kokku
Soetusmaksumus seisuga 31.12.2003.a.	2 795	0	2 795
Akumuleeritud kulum seisuga 31.12.03.a.	-932	0	-932
Jääkmaksumus seisuga 31.12.2003.a.	1 863	0	1 863
2004.a.jooksul soetamine	1 941	0	1 941
2004.a. jooksul arvestatud kulum	-2 187	0	-2 187
Soetusmaksumus seisuga 31.12.2004.a.	4 736	0	4 736
Akumuleeritud kulum seisuga 31.12.04.a.	-3 119	0	-3 119
Jääkmaksumus seisuga 31.12.2004.a.	1 617	0	1 617
2005.a.jooksul soetamine	6 926	0	6 926
2005.a.jooksul müüdnud ja maha kandmine	11 661	0	11 661
2005.a. jooksul arvestatud kulum	-4 087	0	-4 087
2005.a.müüdnud ja mahakantud põhivara kulum	-7 206	0	-7 206
Soetusmaksumus seisuga 31.12.2005.a.	0	0	0
Akumuleeritud kulum seisuga 31.12.05.a.	0	0	0
Jääkmaksumus seisuga 31.12.2005.a.	0	0	0



Lisa 10 Kapitali- ja kasutusrendid ning kapitalirendikohustused

SISSE TULNUD

Kapitalirendile võetud varad

19-06-2006

Kapitalirendile võetud varade soetusmaksumus seisuga 31.12.2003.a	3 246 943
Kapitalirendile võetud varade kulum seisuga 31.12.2003.a	468 069
Kapitalirendile võetud varade jääkmaksumus seisuga 31.12.2003.a	2 778 874
2004.aasta jooksul kapitalirendilepingute alusel soetatud varad	2 819 970
Kapitalirendile võetud varade 2004.aasta jooksul arvestatud kulum	751 294
2004.a müük soetusmaksumus	- 372 144
2004.a müüdüd ja lõpetatud kapitalirendile võetud varade kulum	- 303 891
2004.a kapitalirendile võetud varade soetusmaksumuse korrigeerimine	-10 143
2004.a kapitalirendile võetud varade soetusmaksumuse lõpetamine	-243 351
Kapitalirendile võetud varade soetusmaksumus seisuga 31.12.2004.a	5 441 275
Kapitalirendile võetud varade kulum seisuga 31.12.2004.a	915 471
Kapitalirendile võetud varade jääkmaksumus seisuga 31.12.2004.a	4 525 804
2005.aasta jooksul kapitalirendilepingute alusel soetatud varad	2 814 950
Kapitalirendile võetud varade 2005.aasta jooksul arvestatud kulum	1 152 120
2005.a müük soetusmaksumus	0
2005.a müüdüd ja lõpetatud kapitalirendile võetud varade kulum	- 315 856
2005.a kapitalirendile võetud varade soetusmaksumuse korrigeerimine	2 144
2005.a kapitalirendile võetud varade soetusmaksumuse lõpetamine	-498 738
Kapitalirendile võetud varade soetusmaksumus seisuga 31.12.2005.a	7 759 631
Kapitalirendile võetud varade kulum seisuga 31.12.2005.a	1 751 735
Kapitalirendile võetud varade jääkmaksumus seisuga 31.12.2005.a	6 007 896

Seisuga 31.12.2005a oli kapitalirendile võetud üks sõiduauto.

Kapitalirendikohustused

	31.12.2005.a	31.12.2004.a
Kapitalirendi kohustused	3 920 305	3 259 028
sh. maksetähtajaga kuni 1 aasta	1 674 541	1 346 446
1-3 aastat	2 245 764	1 912 582


	2005.a	2004.a
Intressimäära vahemik	5,9-7%	5,9-8%
Aruandeperioodi maksed	2 155 817	1 288 473
Aruandeperioodil tekkinud kapitalirendi kohustused	2 814 950	2 819 970
Aruandeperioodi intressikulu	241 638	161 113

Kasutusrent

AS Raitorson rendib äripinda. 2005.aasta ruumiderendimaksede kulu moodustas 301 648 krooni. 2004.aastal moodustasid ruumiderendimaksed kokku 259 112 krooni. 2005.a. tasus AS Raitorson auto kasutusrendimaksed kokku 14 441 krooni. 2004.a. auto kasutusrendimaksed oli 15 091 krooni

Lisa 11 Võlad tarnijatele

	31.12.2005.a	31.12.2004.a
Võlad tarnijatele	8 213 363	4 476 496
sh Eesti kroonides	813 293	748 367
EUR	175	0
EUR ümber arvestatuna Eesti kroonidesse	2 738	0
USD	559 531	325 002
USD ümber arvestatuna Eesti kroonidesse	7 397 332	3 728 129



Igor Bil,
juhatuse liige

SISSE TULNUD

Lisa 12 Muud võlad

19-06-2006

	Saldo seisuga 31.12.2005.a	Saldo seisuga 31.12.2004.a
Võlad Maksuamitele (tulevaste perioodi sotsiaalmaks)	37 830	33 613
Võlad Maksuamitele (tulevaste perioodi töötuskindlustusmaks)	344	509
Kokku	38 174	34 122

Lisa 13 Lühiajalised eraldised

	Seisuga 31.12.2005.a	Seisuga 31.12.2004.a
Puhkusekohustuste reserv	94 007	115 038
Lühiajalised eraldised kokku	94 007	115 038

Lisa 14 Omakapital

Seisuga 31.12.2005.a koosneb AS Raitorson aktsiakapital nimiväärtusega 2 930 000 krooni. Põhikirja kohaselt on maksimaalselt lubatud osakapitali suuruseks 11 720 000 krooni.
Ettevõtte jaotamata kasum moodustab 31.12.2005.aasta seisuga 4 213 962 krooni.

Lisa 15 Müügitulu

AS Raitorson müügitulu jagunemine geograafilises lõikes:

Geograafilised piirkonnad	2005.aasta	2004.aasta
Eesti	10 054 987	10 377 421
Aasiamaad	25 862 877	11 871 589
Venemaa	8 837 905	5 927 579
Ukraina	585 462	1 068 960
Valgevene	82 000	256 885
Balti riigid	1 647 662	61 639
Teised välisriigid	260 877	187 185
Kokku	47 331 769	29 751 258

AS Raitorson müügitulu jagunemine tegevusalade lõikes:

Tegevusalad	2005.aasta	2004.aasta
Ekspideerimine	27 039 731	12 343 526
Arvutitarvikute müük	11 426 717	10 390 983
Autoveoteenused	8 865 321	7 016 749
Kokku	47 331 769	29 751 258

Lisa 16 Muud äritulud

	2005.aasta	2004.aasta
Leppetrahvid	0	3 931
Kindlustus hüvitis	25 000	0
Kompensatsioon seisuja ja ülekaalu eest	23 685	25 400
Remondikulude hüvitis	24 416	0
Kasum valuutakursi muutustest	0	190 972
Muud äritulud kokku	73 101	220 303

SISSE TULNUD

Lisa 17 Kaupade ja materjalide kulu

	19-06-2006 2005.aasta	2004.aasta
Kaubad	9 036 859	7 795 369
Materjalid ja teenused	29 048 546	13 293 444
Kaubad ja materjalid kokku	38 085 405	21 088 813

Lisa 18 Muud tegevuskulud

Muude tegevuskuludena on kasumiaruandes kajastatud need aruandeperioodi kulud, mis ei ole kajastatud ühelgi teisel kasumiaruande kirjel.

Lisa 19 Tööjõukulud

	2005.aasta	2004.aasta
Töölepingute alusel töötavate töötajate palgakulu	1 210 040	1 068 175
Töölepingute alusel töötavate töötajate puhkusetasu	112 669	72 403
Palgakulu kokku	1 322 709	1 140 578
Sotsiaalmaksu kulu	451 365	375 152
Töötuskindlustusmakse kulu	6 451	5 522
Sotsiaalmaksud kokku	457 816	380 674
Tööjõukulud kokku	1 780 525	1 521 252

Lisa 20 Põhivara kulum

	2005.aasta	2004.aasta
Aasta jooksul arvestatud materiaalse põhivara kulum	1 721 235	1 314 169
Materiaalse põhivara maha kandmine	41 323	0
Immateriaalse põhivara maha kandmine	4 455	0
Aasta jooksul arvestatud immateriaalse põhivara kulum	4 087	2 187
Põhivara kulum kokku	1 771 100	1 316 356


Vt. lisad 7 ja 8.

Lisa 21 Muud ärikulud

	2005.aasta	2004.aasta
Kahjum valuutakursi muutustest	346 433	3 025
Kahjum põhivara müügist	23 504	24 644
Muud ärikulud kokku	369 937	27 669

Lisa 22 Finantstulud ja kulud

	2005.aasta	2004.aasta
Intressikulud (liising)	-241 631	161 113
Osakutulu (HRTF)	23 083	21 515
Pangaintress	4 064	202
Kasum valuutakursi muutustest	97 892	5 019
Finantstulud ja kulud kokku	-116 592	-134 377



Harju Maakohus
Registriosakond


SISSE TULNUD

Lisa 23 Bilansipäevajärgsed sündmused

19-06-2006

AS Raitorson ostis bilansipäeva järgselt ja enne 31.12.2005.aasta seisuga koostatava raamatupidamise aastaaruande koostamist maad ja tööpindasid mille soetusmaksumus moodustas 8 000 000 krooni ja mida kavatsetakse välja rentida ja kasutada ka oma kasuks.

.....



Igor Bil,
juhatuse liige

MAJANDUSAASTA KASUMI JAOTAMISE ETTEPANEK

19-06-2006

Eelmiste perioodide jaotamata kasum: 3 592 044 krooni

▪ 31.12.2005.a lõppenud majandusaasta kasum 621 918 krooni

Jaotamata kasum peale majandusaasta aruande kinnitamist 4 213 962 krooni

Juhatuses liige

24.05.2006.a

Majandusaasta aruande allkirjad

Juhatuses liikmed

Igor Bil,
juhatuse esimees

24. mai 2006.a

Andrei Pashedko,
juhatuse liige

24. mai 2006.a

Nõukogu liikmed

Sergei Lapsin

24. mai 2006.a

Dmitri Muratov

24. mai 2006.a

Anna Bill

24. mai 2006.a

19-06-2006

Audiitori järeldusotsus


AS Raitorson aktsionäridele

Olen kontrollinud AS Raitorson 31.12.2005.a lõppenud majandusaasta kohta koostatud raamatupidamise aastaaruannet. Raamatupidamise aastaaruande koostamine on aktsiaseltsi juhatuse kohustus. Minu ülesanne on anda auditi tulemustele tuginedes omapoolne hinnang raamatupidamise aastaaruande kohta.

Sooritasin auditi kooskõlas Eesti Vabariigi audiitortevuse eeskirjadega. Nimetatud eeskirjad nõuavad, et audit planeeritaks ja sooritataks viisil, mis võimaldaks piisava kindlustundega otsustada, et raamatupidamise aastaaruanne ei sisalda olulisi vigu ja ebatäpsusi. Auditi käigus olen väljavõtteliselt kontrollinud tõendusmaterjale, millel põhinevad raamatupidamise aastaaruandes esitatud näitajad. Minu audit hõlmas ka raamatupidamise aastaaruande koostamisel kasutatud arvestuspõhimõtete ja juhtkonnapoolsete raamatupidamislike hinnangute kriitilist analüüsi ning seisukohavõttu raamatupidamise aastaaruande esituslaadi suhtes tervikuna. Arvan, et minu audit annab piisava aluse arvamuse avaldamiseks raamatupidamise aastaaruande kohta.

Olen seisukohal, et Eesti Vabariigi Raamatupidamise seadusest lähtuvalt ja Eesti hea raamatupidamistavaga kooskõlas koostatud raamatupidamise aastaaruanne, mis näitab 2005.a. aasta finantstulemuseks 621 918 krooni kasumit ja bilansimahuks seisuga 31.12.2005.a. 19 876 688 krooni, kajastab olulistes osades õigesti ja õiglaselt AS Raitorson 31.12.2005.a lõppenud majandusaasta finantstulemust ja rahavoogusid ning finantsseisundit seisuga 31.12.2005.a.

Tallinn,
07. juuni 2006.a.



Marina Kaplan
audiitor

MAJANDUSARUANNE 2005.A.LISA

19 -06- 2006

AS RAITORSON reg.nr. 10166807

OMANIKU NIMEKIRI

- | | | |
|----|--|--------------|
| 1. | Econet International LLC reg.nr. 100040
United States of America | 1044 aktsiat |
| 2. | Brand Management LLC reg.nr. LL697025
United States of America | 1145 aktsiat |
| 3. | Igor Bil is.kood 36705270328
Tehnika 121-14, 10139 Tallinn, Eesti | 741 aktsiat |

Juhatuseliige

Igor Bil

