

SKANEERITUD

Virjam Annovietsch

15 -01- 2007

Harju Maakohus
Registriosakond

SISSE TULNUD

09 -11- 2006

L-30

.....
Maire MÄE

AS PRISTIS

Majandusaasta aruanne 2005

Konsolideeritud majandusaasta aruanne

Ärinimi	AS Pristis
Äriregistri kood	10004826
Aadress	Mustamäe tee 54, Tallinn 10621
Telefon	372 6 458 850
Faks	372 6 458 851
Elektronpost	pristis@pristis.ee
Kodulehekülg	www.pristis.ee
Põhitegevusala	Turva- ja nõrkvoolusüsteemide müük ja paigaldus
Majandusaasta algus	1. jaanuar 2005
Majandusaasta lõpp	31. detsember 2005
Tegevjuht	Indrek Tennokese
Audiitor	Rimess Capital MRI OÜ
Lisatud dokumendid	1. Audiitori järeldusotsus 2. Kasumi jaotamise ettepanek



Sisukord

SISSE TULNUD

09 -11- 2006

Tegevusaruanne	4
Raamatupidamise aastaaruanne	5
Juhatuse deklaratsioon	5
Konsolideeritud bilanss	6
Konsolideeritud kasumiaruanne	8
Konsolideeritud rahavoogude aruanne	9
Konsolideeritud omakapitali muutuste aruanne	10
Raamatupidamise aastaaruande lisad	11
Lisa 1. Raamatupidamise aastaaruande koostamisel kasutatud arvestusmeetodid ja hindamisalused	11
Lisa 2. Raha ja pangakontod	15
Lisa 3. Nõuded ostjate vastu	15
Lisa 4. Tütarettevõtte aktsiad ja osad	15
Lisa 5. Sidusettevõtete aktsiad ja osad	16
Lisa 6. Materiaalne põhivara	17
Lisa 7. Immateriaalne põhivara	18
Lisa 8. Kapitali- ja kasutusrent	18
Lisa 9. Võlakohustused	19
Lisa 10. Maksunõuded ja -kohustused	20
Lisa 11. Eraldised	20
Lisa 12. Aktsiakapital	21
Lisa 13. Müügitulude tegevusalade ja geograafiliste piirkondade lõikes	21
Lisa 14. Tehingud seotud osapooltega	21
Lisa 15. AS Pristis bilanss	23
Lisa 16. AS Pristis kasumiaruanne	25
Lisa 17. AS Pristis rahavoogude aruanne	26
Lisa 18. AS Pristis omakapitali muutuste aruanne	27
Juhatuse ja nõukogu allkirjad 2005. aasta konsolideeritud majandusaasta aruandele	28
Audiitori järeldusotsus	29
Kasumi jaotamise ettepanek	30

Tegevusaruanne

SISSE TULNUD

09 -11- 2006

AS Pristise põhitegevusaladeks 2005. aastal oli klientidele turva- ja nõrkvoolusüsteemide täislahenduste ning turvateenuste pakkumine. Täislahenduse all mõistame „võtmed kätte“ meetodil tellijatele valve-, tulehäire-, gaaskustutus-, videovalve-, läbipääsu-, kaubakaitse-, kassajäreivalve-, helinduse-, konverentsi- ja muude nõrkvoolusüsteemide projekteerimist, müüki paigaldust, hooldust ja tüürimist. 2005. aastal arendas AS Pristis edasi tehnilise ja mehitatud valve teenuste pakkumist Eesti, Läti ja Leedu turgudel (läbi tütarfirmade SIA Pristis ja UAB Pristis).

AS Pristise klientideks olid 2005. aastal Baltikumi ehitusettevõtted ning juhtivad kaubandus- ja teenindusettevõtted Eestis, Lätis ja Leedus. Pristis ehitas nõrkvoolusüsteeme ning osutas turvateenust paljudel objektidel üle Baltikumi. Seoses äri- ja ehitusaktiivsuse kasvuga eelnimetatud riikides saavutas Pristis märkimisväärse käibekasvu võrreldes 2004 aastaga.

AS Pristis uuendas oma kvaliteedisüsteemi rahvusvahelist ISO 9001:2000 kvaliteedistandardi järgset kinnitust saades Eestis unikaalse ISO sertifikaadi koos Pristise partnerlusprogrammis osalevate ettevõtetega. Samuti pikendas AS Pristis tegevuslitsentsi tegutsemiseks Eestis turvateenuste turul. AS Pristise tütarfirmad SIA ja UAB Pristis omavad samuti oma kvaliteedisüsteemidele rahvusvahelist ISO 9001:2000 kvaliteedistandardi järgset sertifikaati.

Pristis soovib olla kvaliteetse turvateenuse ja kestvate turva- ja nõrkvoolusüsteemide lahenduste pakkuja, kes teeb koostööd usaldusväärsete partnerite ja kvaliteetsete seadmete ja süsteemide tootjatega kogu maailmas.

2005 aasta majandustulemused olid AS Pristisel plaanipärased. Ettevõtte konsolideeritud netokäive oli 98 961 633 krooni.

2005 aastal omandas AS Pristis Läti, Leedu ja Venemaa turgudel tegutsevaid turvasüsteemide- ja turvateenuse ettevõtteid ca 16 miljonit krooni eest, millega moodustati Baltikumi ja Venemaa turgudel tegutsev turva- ja nõrkvoolulahendusi pakkuv kontsern. AS Pristise osalused Pristis Elekter OÜ-s, SIA, UAB ja OOO Pristis'tes on 100%. AS Pristis omab 40% osa BPF Systems Eesti OÜ-s. 2006 aastal kontserni struktuuris muudatusi ei planeerita.

2006. aastal kavatses ettevõtte jätkata äritegevuse arendamist põhitegevusaladel. Tegevuse põhieesmärkideks on müüginahku suurendamine põhitegevusaladel ja konkurentsivõime ning kasumlikkuse kasvatamine kontserni tegutsemispiirkonnas.

Keskmine töötajate arv oli 16 ja nende töötasud kokku olid 2 240 652 krooni. Juhatuse liikmete töötasud kokku olid 338 827 krooni. Haldusnõukogu liikmed töötasu ei saanud.

Indrek Tennokese	juhatuse esimees	30.06.2006
Andres Kiil	juhatuse liige	30.06.2006
Anti Tähe	juhatuse liige	30.06.2006
Helen Tamm	juhatuse liige	30.06.2006

Raamatupidamise aastaaruanne

Juhatuse deklaratsioon

Juhatus deklareerib oma vastutust AS Pristis (emaettevõtja) ja AS Pristis konsolideerimisgrupi (tütarettevõtted SIA Pristis, UAB Pristis, OOO Pristis ja Pristis Elekter) 2005. a. raamatupidamise aastaaruande koostamise õigsuse eest ja kinnitab, et:

- konsolideeritud raamatupidamise aastaaruande koostamisel rakendatud arvestuspõhimõtted on vastavuses Eesti hea raamatupidamistavaga;
- konsolideeritud raamatupidamise aastaaruanne kajastab õigesti ja õiglaselt AS Pristis konsolideerimisgrupi finantsseisundit, majandustulemust ja rahavoogusid;
- kõik teadaolevad olulised asjaolud, mis on selgunud aruande valmimise kuupäevani 30.06.2006, on konsolideeritud raamatupidamise aastaaruandes nõuetekohaselt arvesse võetud ja esitatud;
- AS Pristis ja AS Pristis konsolideerimisgrupi ettevõtted on jätkuvalt tegutseva.

Indrek Tennokese	juhatuse esimees	30.06.2006
Andres Kiil	juhatuse liige	30.06.2006
Anti Tähe	juhatuse liige	30.06.2006
Helen Tamm	juhatuse liige	30.06.2006

Konsolideeritud bilanss


SISSE TULNUD

09 - 11 - 2006

VARAD

	Lisa	31.12.2005.....	31.12.2004.....
Käibevara			
Raha ja pangakontod	2	1 458 393	15 882
Nõuded ja ettemaksud			
<i>Nõuded ostjate vastu</i>	3	21 525 657	10 563 157
<i>Nõuded sidusettevõtete vastu</i>		2 124	20 060
<i>Maksude ettemaksud ja tagasinõuded</i>		278 494	1 956
<i>Muud lühiajalised nõuded</i>		5 756 950	7 467 981
<i>Ettemaksud teenuste eest</i>		142 838	27 095
<i>Kokku</i>		27 712 805	18 080 249
Viitlaekumised			
Intressid		2 477	6 219
<i>Kokku</i>		2 477	6 219
Varud			
<i>Tooraine ja materjal</i>		29 144 846	11 989 758
<i>Lõpetamata toodang</i>		27 644 485	23 519 306
<i>Kaubad teel</i>		383 978	0
<i>Ettemaksud varude eest</i>		1 255 420	1 172 785
<i>Kokku</i>		58 428 729	36 681 849
Käibevara kokku		87 602 404	54 784 199
Põhivara			
Pikaajalised finantsinvesteeringud			
<i>Sidusettevõtete aksiad või osad</i>	5	610 284	410 212
<i>Kokku</i>		610 284	410 212
Materiaalne põhivara	6		
<i>Masinad ja seadmed (jääkmaksumuses)</i>		140 815	124 889
<i>Muu materiaalne põhivara (jääkmaksumuses)</i>		39 545 560	23 019 740
<i>Lõpetamata ehitised ja ettemaksud</i>		108 345	0
<i>Kokku</i>		39 794 720	23 144 629
Immateriaalne põhivara	7		
<i>Firmaväärtus</i>		14 789 105	0
<i>Muu immateriaalne põhivara</i>		102 747	0
<i>Kokku</i>		14 891 852	0
Põhivara kokku		55 296 856	23 554 841
VARAD KOKKU		142 899 260	78 339 040

Allkirjastatud identifitseerimiseks


30.06.2006 a. 

Rimess Capital MRI OÜ

KOHUSTUSED JA OMAKAPITAL

		31.12.2005	Härju Maakohus Registriosakond 31.12.2004
KOHUSTUSED	Lisa	SISSE TULNUD	
Lühiajalised kohustused		09 -11- 2006	
Laenukohustused			
<i>Lühiajalised laenud ja võlakirjad</i>	9	39 794 627	23 495 935
<i>Pikaajaliste laenukohustuste tagasimaksed järgmisel perioodil</i>	8	6 956 805	4 789 468
<i>Kokku</i>		46 751 432	28 285 403
Võlad ja ettemaksed			
<i>Võlad tarnijatele</i>		23 945 033	5 737 445
<i>Võlad töövõtjatele</i>		118 910	94 192
<i>Maksuvõlad</i>	10	3 843 071	208 982
<i>Muud võlad</i>		2 606 338	1 682
<i>Saadud ettemaksed</i>		1 747 634	109 864
<i>Kokku</i>		32 260 986	6 152 165
Lühiajalised eraldised	11	996 929	500 000
Muud tulevaste perioodide ettemakstud tulud		2 575 897	1 818 852
Lühiajalised kohustused kokku		82 585 245	36 756 420
Pikaajalised kohustused			
Pikaajalised laenukohustused			
<i>Laenud, võlakirjad ja kapitalirendi kohustused</i>	8; 9	26 629 245	7 606 879
Pikaajalised kohustused kokku		26 629 245	7 606 879
Kohustused kokku		109 214 490	44 363 299
OMAKAPITAL			
Aksiakapital	12	40 000 000	40 000 000
Ülekurss		6 365 092	0
Kohustuslik reservkapital		190 000	190 000
Eelmiste perioodide jaotamata kasum (kahjum)		-4 817 036	-823 624
Aruandeaasta kasum (kahjum)		-8 053 286	-5 390 635
Omakapital kokku		33 684 770	33 975 741
KOHUSTUSED JA OMAKAPITAL KOKKU		142 899 260	78 339 040

Allkirjastatud identifitseerimiseks

30.06.2006 a. 
Rimess Capital MDL OÜ

AS Pristis

2005. a majandusaasta aruanne
 Harju Maakonna
 Registriosakond


SISSE TULNUD

09-11-2006

Konsolideeritud kasumiaruanne

	Lisa	2005	2004
Äritulud			
Müügitulu	13	98 743 050	98 401 462
Muud äritulud		218 583	366 939
Äritulud kokku		98 961 633	98 768 001
Ärikulud			
Valmis ja lõpetamata toodangu varude jääkide muutus		-4 125 179	-1 087 789
Kaubad, toore, materjal ja teenused		53 371 651	47 199 322
Mitmesugused tegevuskulud		37 747 536	39 889 718
Tööjõukulud		3 974 510	2 209 579
Palgakulu		2 800 874	1 653 261
Sotsiaalmaksud		1 173 636	556 318
Põhivara kulum ja väärtuse langus		12 297 229	13 922 430
Muud ärikulud		1 623 067	406 936
Ärikulud kokku		104 888 814	103 968 402
Ärikasum		-5 927 181	-3 772 195
Finantstulud ja -kulud			
Finantstulud ja - kulud tütarettevõtete aktsiatelt ja osadelt	4	-69 037	0
Finantstulud ja - kulud sidusettevõtete aktsiatelt ja osadelt	5	200 072	394 212
Intressikulud		-2 175 963	-2 097 502
Kasum (kahjum) valuutakursi muutusest		-63 560	101 333
Muud finantstulud ja - kulud		-17 617	-16 483
Kokku finantstulud ja - kulud		-2 126 105	-1 618 440
Kasum enne tulumaksustamist		-8 053 286	-5 390 635
ARUANDEAASTA PUHASKASUM		-8 053 286	-5 390 635


Allkirjastatud identifitseerimiseks

30.06.2006 a. 
 Rimess Capital MPI OÜ

Konsolideeritud rahavoogude aruanne

	Lisa	2005	2004
Rahavood äritegevusest			
Ärikasum		-5 932 702	-3 772 195
Korrigeerimised			
Põhivara kulum ja väärtuse langus	6	12 297 229	13 922 430
Kasum/Kahjum põhivara mahakandmisest		19 377	-4 161
Intressitulu		-17 617	-16 484
Äritegevusega seotud nõuete ja ettemaksete muutus		2 399 260	17 984 055
Varude muutus		1 810 170	6 148 414
Äritegevusega seotud kohustuste ja ettemaksete muutus		12 021 858	-9 720 098
Makstud intressid		-2 175 962	-2 097 502
Kokku rahavood äritegevusest		20 421 613	22 444 459
Rahavood investeerimistegevusest			
Materiaalse ja immateriaalse põhivara soetus	6	-5 942 647	-8 009 661
Tütarettevõtete soetus	4	-14 882 181	0
Sidusettevõtete soetus	5	0	-16 000
Kokku rahavood investeerimistegevusest		-20 824 828	-8 025 661
Rahavood finantseerimistegevusest			
Saadud laenud		29 999 040	23 495 935
Laenude tagasimaksud		-5 500 000	-2 500 000
Arvelduskrediidi muutus		-14 942 106	-27 538 153
Kapitalirendi põhiosa maksed	8	-7 647 648	-8 077 503
Kokku rahavood finantseerimistegevusest		1 909 286	-14 619 721
RAHAVOOD KOKKU		1 506 071	-200 923
Valuutakursside muutuste mõju		-63 560	101 333
Raha ja raha ekvivalendid perioodi alguses		15 882	115 472
Raha ja raha ekvivalentide muutus		1 442 511	-99 590
Raha ja raha ekvivalendid perioodi lõpus		1 458 393	15 882

Allkirjastatud identifitseerimiseks

"30.06.2006a. 

Rimess Capital MRI OÜ

AS Pristis

2005. a majandusaasta aruanne
Hariu Maakohus
Registriosakond

Konsolideeritud omakapitali muutuste aruanne

SISSE TULNUD

09 -11- 2006

	Aktiivkapital	Aažio	Kohustuslik reservkapital	Jaotamata kasum	Kokku
Saldo 31.12.2003	1 900 000	5 900 000	190 000	31 376 376	39 366 376
Aruandeperioodi puhaskasum	-	-	-	-5 390 635	-5 390 635
Aktiivkapitali suurendamine	38 100 000	-5 900 000	-	-32 200 000	0
Saldo 31.12.2004	40 000 000	0	190 000	-6 214 259	33 975 741
Aruandeperioodi puhaskasum	-	-	-	-8 053 286	-8 053 286
Äriühenduste tulemusel toimunud muutused	-	6 365 092	-	1 397 223	7 762 315
Saldo 31.12.2005	40 000 000	6 365 092	190 000	-12 870 322	33 684 770

Allkirjastatud identifitseerimiseks

30.06.2006a

Rimess Capital MRI OÜ

Raamatupidamise aastaaruande lisad**Lisa 1. Raamatupidamise aastaaruande koostamisel kasutatud arvestusmeetodid ja hindamisalused**

AS Pristis 2005. aasta konsolideeritud raamatupidamise aastaaruanne on koostatud kooskõlas Eesti hea raamatupidamistavaga, mis tugineb rahvusvaheliselt tunnustatud arvestuse ja aruandluse põhimõtetele. Hea raamatupidamistava põhinõuded on kehtestatud raamatupidamise seadusega ning seda täiendavad Raamatupidamise Toimkonna poolt väljaantavad juhendid.

AS Pristis konsolideeritud kasumiaruanne on koostatud raamatupidamise seaduse lisa 1 toodud kasumiaruande skeemi nr 1 alusel.

Raamatupidamise aastaaruanne on koostatud Eesti kroonides.

Finantsvara ja -kohustused

Finantsvaraks loetakse raha, lühiajalisi finantsinvesteeringuid, nõudeid ostjate vastu ja muid lühi- ja pikaajalisi nõudeid. Finantskohustusteks loetakse tarnijatele tasumata arveid, viitvõlgasid ja muid lühi- ja pikaajalisi võlakohustusi.

Finantsvara ja -kohustused võetakse algselt arvele nende soetusmaksumuses, milleks on antud finantsvara või -kohustuse eest makstud või saadud tasu õiglane väärtus. Algne soetusmaksumus sisaldab kõiki finantsvara või -kohustusega otseselt seotud kulutusi.

Finantsvara eemaldatakse bilansist siis, kui ettevõtte kaotab selle üle kontrolli. Finantskohustus eemaldatakse bilansist siis, kui see on rahuldatud, lõpetatud või aegunud.

Finantsvara oste ja müüke kajastatakse järjepidevalt väärtuspäeval st päeval, mil ettevõtte saab ostetud finantsvara omanikuks või kaotab omandiõiguse müüdud finantsvara üle.

Raha ja raha ekvivalendid

Raha ning raha ekvivalentidena kajastatakse raha kassas ja pangas.

Nõuded ostjate vastu

Ostjatelt laekumata arved on bilansis hinnatud tõenäoliselt laekuvatest summadest lähtudes. Seejuures hinnatakse iga kliendi laekumata arveid eraldi, arvestades teadaolevat informatsiooni kliendi maksevõime kohta. Ebatõenäoliselt laekuvad nõuded kajastatakse aruandeperioodi kuludes. Nõuded, mille sissenõudmiseks ei ole võimalik või majanduslikult otstarbekas meetmeid rakendada, hinnatakse lootusetuks ning kantakse bilansist välja.

Varud

Tooraine ja materjal ning ostetud kaup võetakse arvele nende soetusmaksumuses, mis koosneb ostukuludest ja muudest otsesest kulutustest, mis on vajalikud varude viimiseks nende olemasolevasse asukohta ja seisundisse.

Valmistoodang ning lõpetamata toodang võetakse arvele tootmisomahinnas, milles peale otseste tootmiskulude sisalduvad veel konkreetse toodangu valmistamisega seotud kaudsed kulud, millela varud ei oleks praeguses olukorras ja koguses.

Varude kuludes kajastamisel ja varude bilansilise väärtuse arvutamisel on rakendatud kaalutud keskmise soetushinna meetodit.

Pikaajalised finantsinvesteeringud

Sidus- ja tütarettevõtete aktsiad ning osad on bilansis kajastatud pikaajaliste finantsinvesteeringutena.

Tütarettevõtteks loetakse ettevõtet, mille üle emaettevõttel on kontroll. Tütarettevõtet loetakse kontrolli all olevaks, kui emaettevõtte omanduses on otse või tütarettevõtete kaudu rohkem kui 50% tütarettevõtte hääleõiguslikest aktsiastest või osakapitalist, kui emaettevõtte kontrollib tütarettevõtte finants- ja tegevuspoliitikat lepingu või kokkuleppe alusel, või kui emaettevõttel on õigus nimetada või tagasi kutsuda enamus tegevjuhtkonna ja kõrgema juhtorgani liikmetest.

Sidusettevõtteks loetakse ettevõtet, mille üle omatakse olulist mõju. Olulist mõju eeldatakse juhul, kui investorettevõtte omanduses on otse või tütarettevõtete kaudu rohkem kui 20% sidusettevõtte hääleõigusega aktsiastest või osakapitalist.

Investeeringud tütarettevõtetesse on bilansis kajastatud soetusmaksumuse meetodil. Omandatud osaluse soetusmaksumuseks loetakse omandamisel makstud tasu õiglast väärtust ning omandamisega otseselt seotud väljaminekuid.

Igal bilansipäeval hindab ettevõtte juhtkond, kas on märke, mis võiksid viidata investeeringute väärtuse langusele. Juhul kui on kahtlusi, mis viitavad investeeringute väärtuse langemisele alla tema bilansilise väärtuse, viiakse läbi vara kaetava väärtuse test sarnaselt materiaalse põhivaraga. Kui selgub, et vara kaetav väärtus on madalam tema bilansilisest väärtusest, hinnatakse investeering alla tema kaetavale väärtusele.

Seotud osapoolte vahelistes äriühendustes on kasutatud korrigeeritud ostumeetodit. Omandatud osalus ettevõtetes on kajastatud omandatud netovara bilansilises väärtuses. Vahe omandatud osaluse soetusmaksumuse ja omandatud netovara bilansilise väärtuse vahel on kajastatud omakapitali vastavalt kas suurenemise või vähenemisenä.

Investeeringud sidusettevõtetesse on bilansis kajastatud kapitaliosaluse meetodil. Emaettevõtte konsolideerimata bilansis on investeeringud sidusettevõtetesse kajastatud soetusmaksumuse meetodil.

Materiaalne põhivara

Materiaalse põhivara kajastamisel bilansis on selle soetusmaksumusest maha arvatud akumulieritud kulum ja vara väärtuse langusest tulenevad allahindlused.

Olulisuse printsiibist lähtudes kajastatakse põhivarana need varaobjektid, mille soetusmaksumus ületab 5000 krooni ja mille kasulik eluiga on üle ühe aasta. Madalama soetusmaksumusega või lühema kasuliku elueaga varaobjektid kantakse kasutusse võtmisel kuluks ning nende üle peetakse arvestust bilansiväliselt. Erandiks on valvelepingute varaobjektid, mis võetakse arvele soetusmaksumuses, mis ületab 1000 krooni.

Ettevõtte kasutab materiaalse põhivara amortiseerimisel lineaarset meetodit. Materiaalse põhivara gruppidele on üldjuhul määratud järgmised amortisatsiooninormid:

Materiaalse põhivara grupp	Amortisatsiooninorm
Masinad ja seadmed	20-40%
Arvutustehnika	25-40%
Kontorimööbel	25-40%
Sõidukid	20-25%
Muu inventar	25-30%

Allkirjastatud identifitseerimiseks

30.06.2006 a.

Rimess Capital MRI OÜ

Valvelepingute amortiseerimisel lähtutakse lepingu pikkusest:

Lepingu pikkus	Amortisatsiooninorm
1 aasta	100%
2 aastat	50%
3 aastat	33%
4 aastat	25%
5 aastat	20%
tähtajatu leping	40%

Kui materiaalse põhivara objektile on tehtud selliseid parendustöid, mis tõstavad objekti võimet osaleda tulevikus majandusliku kasu loomisel, siis need kulutused lisatakse põhivara objekti soetusmaksumusele.

Immateriaalne põhivara

Immateriaalne põhivara võetakse arvele ja kajastatakse bilansis lähtudes samadest põhimõtetest, mida rakendatakse materiaalsetele põhivaradele. Immateriaalse põhivara amortiseerimisel kasutatakse lineaarset meetodit. Immateriaalse põhivara gruppidele on üldjuhul määratud järgmised kasulikud eluead:

Immateriaalse põhivara grupp	Kasulik eluiga
Tarkvara	3 aastat

Firmaväärtus kajastatakse bilansis soetusmaksumuses, millest on maha arvatud võimalikud väärtuse langusest tulenevad allahindlused.

Firmaväärtus hinnatakse alla tema kaetavale väärtusele, kui see on väiksem bilansilisest jääkmaksumusest. Igal bilansipäeval viiakse läbi vara kaetava väärtuse test. Kui selgub, et firmaväärtuse kaetav väärtus on madalam tema bilansilisest väärtusest, hinnatakse investeering alla tema kaetavale väärtusele.

Muu immateriaalse vara väärtuse languse kahtluse korral viiakse läbi vara väärtuse test samadel alustel kui materiaalse põhivara puhul.

Rendiarvestus

Kapitalirendiks loetakse rendisuhet, mille puhul kõik olulised vara omandiga seonduvad riskid ja hüved kanduvad üle rentnikule. Ülejäänud rendilepinguid käsitletakse kasutusrendina.

Ettevõtte kui rendileandja


Kasutusrendi tingimustel väljarenditud vara kajastatakse bilansis tavakorras, analoogiliselt muule ettevõtte bilansis kajastatavale varale. Kasutusrendi maksed kajastatakse rendiperioodi jooksul lineaarselt tuluna.

Ettevõtte kui rentnik

Kapitalirendi alusel renditud vara kajastatakse bilansis vara ja kohustusena renditud vara õiglase väärtuse summas. Makstavad rendimaksud jagatakse finantskuluks ja kohustuse vähendamiseks. Finantskulud kajastatakse rendiperioodi jooksul.

Kasutusrendi maksed kajastatakse rendiperioodi jooksul lineaarselt kuluna.

Allkirjastatud identifitseerimiseks

30.06.2006 a. 

Rimess Capital MRI OÜ

Ettevõtte tulumaks

Kehtiva tulumaksuseaduse kohaselt maksustatakse 2006. aasta jooksul dividendidena jaotatavat kasumit määraga 23/77 netodividendina väljamakstud summast. Dividendide arvestatud ettevõtte tulumaks kajastatakse tulumaksukuluna dividendide väljakuulutamise perioodi kasumiaruandes, sõltumata sellest, millise perioodi eest need on välja kuulutatud või millal dividendid välja makstakse.

Tulude arvestus

Müügitulu kajastatakse tekkepõhiselt realiseerimise printsiibi alusel.

Tulu kaupade müügist kajastatakse siis, kui olulised omandiga seonduvad riskid ja hüved on läinud üle ostjale ning müügitulu ja tehinguga seotud kulutusi on võimalik usaldusväärselt mõõta.

Intressitulu kajastatakse tekkepõhiselt. Dividenditulu kajastatakse vastava nõudeõiguse tekkimisel.

Välisvaluutas toimunud tehingute kajastamine

Välisvaluutas fikseeritud tehingute kajastamisel on aluseks võetud tehingu toimumise päeval kehtinud Eesti Panga valuutakursid. Välisvaluutas fikseeritud varad ja kohustused seisuga 31. detsember 2005 on ümber hinnatud Eesti kroonidesse bilansipäeval kehtinud Eesti Panga valuutakursside alusel. Välisvaluutatehingutest saadud kasumid ja kahjumid on kasumiaruandes kajastatud perioodi tulu ja kuluna.

Rahavoogude aruanne

Rahavoogude aruanne on koostatud kaudsel meetodil - äritegevuse rahavoogude leidmisel on korrigeeritud ärikasumit, elimineerides mitterahaliste tehingute mõju ja äritegevusega seotud käibevarade ning lühiajaliste kohustuse saldode muutused.

Bilansipäevajärgsed sündmused

Raamatupidamise aastaaruandes kajastuvad olulised varade ja kohustuste hindamist mõjutavad asjaolud, mis ilmsid bilansi kuupäeva, 31. detsembri 2005 ja aruande koostamise kuupäeva vahemikul, kuid on seotud aruandeperioodil või varasematel perioodidel toimunud tehingutega.

Bilansipäevajärgsed sündmused, mida ei ole varade ja kohustuste hindamisel arvesse võetud, kuid mis oluliselt mõjutavad järgmise majandusaasta tulemust, on avalikustatud aastaaruande lisades.

Arvestuspõhimõtete ja esitusviiside muutus

Seoses RTJ 11 „Äritõhendid ja tütar- ning sidusettevõtete kajastamine“ uue versiooni jõustumisega muutus alates 1.1.2005 tütaretevõtete kajastamisel rakendatav arvestusmeetod emasettevõtte konsolideerimata aruannetes. Kuni 2004. aastani rakendati tütaretevõtete kajastamisel konsolideerimata aruannetes kapitaliosaluse meetodit, kuid alates 2005. aastast on tütaretevõtted kajastatud soetusmaksumuse meetodil.

Eeltoodust tulenevalt on korrigeeritud eelnevate perioodide võrdlusandmeid emasettevõtte konsolideerimata aruandes alljärgnevalt:

Bilanss:

Kirje nimetus	esialgne	korrigeeritud
Tütaretevõtte aktsiad	397 286	402 000

Allkirjastatud identifitseerimiseks

30.06.2006 a. R
Rimess Capital MRI OÜ

09 -11- 2006

2005. a majandusaasta aruanne

AS Pristis

Sidusettevõtete aktsiad	410 212	16 000
Eelmiste perioodide jaotamata kasum (kahjum)	-823 624	-822 181
Aruandeaasta kasum (kahjum)	-5 390 635	-5 781 576

Kasumiaruanne:

Kirje nimetus	esialgne	korrigeeritud
Finantstulud ja -kulud tütarettevõtete aktsiatelt ja osadelt	-4 714	0
Finantstulud ja -kulud sidusettevõtete aktsiatelt ja osadelt	394 212	0
Aruandeaasta puhaskasum (kahjum)	-5 390 635	-5 781 576

Lisa 2. Raha ja pangakontod

	31.12.2005	31.12.2004
Sularaha kassas	9 188	4 855
Pangakontod	1 449 205	11 027
Kokku	1 458 393	15 882

Lisa 3. Nõuded ostjate vastu

	31.12.2005	31.12.2004
Ostjate laekumata arved	21 138 437	10 885 432
Ebatõenäoliselt laekuvad arved	0	-322 275
Kokku	21 138 437	10 563 157

Lisa 4. Tütarettevõtte aktsiad ja osad

AS Pristis tütarettevõteteks on OÜ Pristis Elekter, UAB Pristis, SIA Pristis ja OOO Pristis. Osalused kolmes viimatinimetatud ettevõttes on omandatud 2005. aastal.


SIA-s Pristis omandati 100% osalus. Omandati 20 000 aktsiat nimiväärtusega 112 krooni.

UAB-s Pristis omandati 100% osalus. Omandati 10 200 aktsiat nimiväärtusega 453 krooni.

Investeeringud eelnimetatud tütarettevõttesse on kajastatud korrigeeritud ostumeetodil. Omandatud osalus ettevõttes on kajastatud omandatud netovara bilansilises väärtuses. Vahe omandatud osaluse soetusmaksumuse ja omandatud netovara bilansilise väärtuse vahel on kajastatud omakapitali vastavalt kas suurenemise või vähenemisenä.

OOO-s Pristis omandati 100% osalus. Omandati 1 osa nimiväärtusega 21 740 krooni. Kuna omandatud osaluse soetusmaksumus ületab omandatud netovara õiglase väärtuse, siis on sellest tekkinud firmaväärtus summas 14 858 142 krooni, mis on kajastatud bilansis immateriaalse varana.

Allkirjastatud identifitseerimiseks

"30" 06 2006 a. 

Rimess Capital MRI OÜ

AS Pristis

2005. a majandusaasta aruanne

Bilansipäeval on viidud läbi vara kaetava väärtuse test, mille tulemusena on investering hinnatud alla tema kaetavale väärtusele. Hinnangu tulemusena on hinnatud alla firmaväärtus summas 69 037 krooni.

	Pristis Elekter OÜ	SIA Pristis	UAB Pristis	OOO Pristis	Kokku
Asukoht	Eesti Vabariik	Läti Vabariik	Leedu Vabariik	Venemaa	
Põhitegevusala	Elektritööd	Turva- ja nõrkvoolu-süsteemide müük ja paigaldus	Turva- ja nõrkvoolusüsteemide müük ja paigaldus	Turva- ja nõrkvoolusüsteemide müük ja paigaldus	
Aktsiate ja osade arv 31.12.2004	1	0	0	0	
Aruandeaastal soetatud aktsiad ja osad	-	20 000	10 200	1	
Aktsiate ja osade arv 31.12.2005	1	20 000	10 200	1	
Osalus 31.12.2004	100%	-	-	-	
Osalus 31.12.2005	100%	100%	100%	100%	
Soetusmaksumus 31.12.2004	402 000	-	-	-	402 000
Aruandeaastal soetatud aktsiad	-	462 630	542 208	15 081 695	16 086 533
Soetusmaksumus 31.12.2005	402 000	462 630	542 208	15 081 695	16 488 533

Tütarettevõtete omakapital seisuga 31.12.2005

	Pristis Elekter OÜ	SIA Pristis	UAB Pristis	OOO Pristis
Aktsiakapital	400 000	2 247 260	4 622 201	4 600
Aazio	2 000	-	-	-
Kohustuslik reservkapital	-	38 248	462 220	-
Eelaste perioodide jaotamata kasum	-4 714	1 251 881	-26 686	224 473
Aruandeaasta kasum (-kahjum)	-1 892	340 842	-168 815	-5 520
Omakapital kokku	395 394	3 878 231	4 888 920	223 553
Investeeriija osa omakapitalist	100%	100%	100%	100%
Investeeriija osalus omakapitalist	395 394	3 878 231	4 888 920	223 553

Lisa 5. Sidusettevõtete aktsiad ja osad

AS Pristis sidusettevõtteks on BPF Systems OÜ. AS Pristis osalus on 40%.

	OÜ BPF Systems Eesti Vabariik
Asukoht	Valve- ja häiresignalisatsiooniseadmete jaemüük ja hooldus
Põhitegevusala	
Osalus 31.12.2003	-
Osalus 31.12.2004	40%
Soetusmaksumus 31.12.2004	16 000
Soetusmaksumus 31.12.2005	16 000

Allkirjastatud identifitseerimiseks

30.06.2006 a. 
Rimess Capital MRI OÜ

09-11-2006

Sidusettevõtte omakapital seisuga 31.12.2005

OÜ BPF Systems

Osakapital	40 000
Kohustuslik reservkapital	4000
Eelmiste perioodide jaotamata kasum (-kahjum)	981 532
Aruandeaasta kasum	500 178
Omakapital kokku	1 525 710
Investeeriija osa omakapitalist	40%
Investeeriija osa omakapitalist	610 284

Lisa 6. Materiaalne põhivara

	Masinad ja seadmed	Muu inventar	Kokku
Soetusmaksumus			
Soetusmaksumus seisuga 31.12.2004	355 690	72 023 867	72 379 557
Lisandumised äritihenduste kaudu	508 717	29 978 046	30 486 763
Soetused	92 808	11 207 532	11 300 340
Ettemaksed põhivara eest		108 345	108 345
Parendused		4 876 413	4 876 413
Müük ja mahakandmised		-36 400 136	-36 400 136
Soetusmaksumus seisuga 31.12.2005	957 215	81 794 067	82 751 282
Akumuleeritud kulum ja allahindlused			
Akumuleeritud kulum seisuga 31.12.2004	230 801	49 004 127	49 234 928
Aruandeperioodi amortisatsioonikulu	76 882	12 220 347	12 297 229
Lisandumised äritihenduste kaudu	308 510	16 615 529	16 924 039
Müük ja mahakandmised		-35 499 634	-35 499 634
Akumuleeritud kulum seisuga 31.12.2005	616 193	42 340 369	42 956 562
Jääkväärtus			
Jääkväärtus seisuga 31.12.2004	124 889	23 019 740	23 144 629
Jääkväärtus seisuga 31.12.2005	341 022	39 453 698	39 794 720


Täielikult amortiseerunud, kuid veel kasutuses olevate põhivarade soetusmaksumus seisuga 31.12.2005 oli 8 311 998 krooni.

Kapitalirendi korras soetatud põhivara

Ettevõtte on soetanud kapitalirendi korras varaobjekte järgmistes põhivara gruppides:

Materiaalse põhivara grupp	Muu inventar	Kokku
Soetusmaksumus 31.12.2005	67 645 461	67 645 461
Jääkmaksumus 31.12.2005	32 206 338	32 206 338

Allkirjastatud identifitseerimiseks

30.06.2006 a. 
Direktori kohusetähta

AS Pristis

Harju Maakohus
Registriosakond
2005. a majandusaasta aruanne
SISSE TULNUD

09-11-2006

Kasutusrendi tingimustel väljarenditud põhivara

Ettevõtte on andnud kasutusrendi tingimustel välja põhivara järgmistes põhivara gruppides:

Materiaalse põhivara grupp	Muu inventar	Kokku
Soetusmaksumus 31.12.2005	79 277 307	79 277 307
Jääkmaksumus 31.12.2005	38 725 982	38 725 982

Lisa 7. Immateriaalne põhivara

Lisa	Firma- Väärtus	Negatiivne firmaväärtus	Ostetud litsentsid jms.	Kokku
Soetusmaksumus				
Soetusmaksumus seisuga 31.12.2004	-	-	-	-
Lisandumised äriühenduste kaudu	-	-	213 790	213 790
Soetused	14 858 142	-	-	14 858 142
Soetusmaksumus seisuga 31.12.2005	14 858 142	-	213 790	15 071 932
Akumuleeritud kulum ja allahindlused				
Akumuleeritud kulum seisuga 31.12.2004	-	-	-	-
Aruandeperioodi amortisatsioonikulu	-	-	111 043	111 043
Allahindlused	69 037	-	-	69 037
Kulum ja allahindlused seisuga 31.12.2005	69 037	-	111 043	180 080
Jääkväärtus				
Jääkväärtus seisuga 31.12.2004	-	-	-	-
Jääkväärtus seisuga 31.12.2005	14 789 105	-	102 747	14 891 852

Lisa 8. Kapitali- ja kasutusrent**Ettevõtte kui rendileandja****Kasutusrent**

Ettevõtte annab kasutusrendi tingimustel rendile seadmeid. Aruandeaastal kajastati kasumiaruandes renditulu summas 10 031 432 krooni. Tulevaste perioodide renditulu jaguneb järgmiselt:

	Muu inventar	Kokku
Maksetähtajaga kuni 1 aasta	686 570	686 570
1-5 aastat	1 889 327	1 889 327

Allkirjastatud identifitseerimiseks

30.06.2006 a. R
Rimess Capital MP1 OÜ

AS Pristis

2005. a majandusaasta aruanne
Hari Maakohus
Registriosakond

Ettevõtte kui rentnik

SISSE TULNUD

09 -11- 2006

Kapitalirent

Kapitalirendi kohustus	Muu inventar	Kokku
Kohustus seisuga 31.12.2005	26 735 573	26 735 573
sh makseperiood alla 1 aasta	6 956 805	6 956 805
sh makseperiood 1-5 aastat	19 778 768	19 778 768
Aruandeperioodil makstud põhiosamaksed	7 647 648	7 647 648
Aruandeperioodil makstud intressid	930 455	930 455
Alusvaluuta	EEK, LVL, LTL	
Maksetähtajad	Iga kuu	
Keskmine intressimäär	4,8-5,18%	

Kasutusrent

Ettevõtte rendib kasutusrendi tingimustel seadmeid ja transpordivahendeid. Aruandeaastal kajastati kuludes kasutusrendimakseid summas 227 040 krooni.

Lisa 9. Võlakohustused

	Summa	Kohustuse lõppemine	Intressimäär	Alusvaluuta	Muud tingimused
Arvelduskrediit Hansapangast (limiit 5 000 000 krooni)	4 552 870	Aprill 2006	4,75%	EEK	Laenu tagatiseks on seatud kommerts pant vallasvarale
Laen Hansapangast	3 500 000	Märts 2007	2,5% + 6 kuu Euribor	EUR	
Laen Hansapangast	12 600 000	Aprill 2006	1,65% + 6 kuu Euribor	EUR	
Arvelduskrediit Hansabankast (limiit 6 741 772 krooni)	6 741 758	Märts 2006	1,65% + 6 kuu Euribor	EUR	
Krediidiliin Hansabankast	6 570 323	Märts 2007	1,65% + 6 kuu Libor	LTL	
Laen Hansapangast	12 400 000	Aprill 2006	1,65% + 6 kuu Euribor	EUR	Laenu tagatiseks on seatud kommerts pant vallasvarale, SIA Pristis ja

Allkirjastatud identifitseerimiseks

"30" 06 2006 a. A
Rimess Capital MRI OÜ

UAB Pristis
garantii ning
erasisiku
.....
käendus

Arvelduskrediit Hansabankast	280 155	Märts 2007	4,72%	LTL	Laenu tagatiseks on AS Pristis garantii
(limiit 3 398 678 krooni)					

Lisa 10. Maksunõuded ja -kohustused

Maksuliik	31.12.2005		31.12.2004	
	Nõue	Kohustus	Nõue	Kohustus
Käibemaks	21 787	1 081 959	411	104 847
Üksikisiku tulumaks		345 572		30 868
Sotsiaalmaks		759 921		53 336
Töötuskindlustusmakse		14 836		2 064
Kogumispensioni makse		9 759		2 176
Erisoodustuse tulumaks		2 993		14 812
Ettevõtte tulumaks	209 211	688 504	1545	
Tollimaks	29 596			
Muud kohalikud maksud	17 900	3 272		
Tulumaksu intressid		506 683		
Sotsiaalmaksu intressid		404 683		
Töötuskindlustuse ja kogumispensioni intressid		11 684		
Tollimaksu intressid		13 205		879
Kokku	278 494	3 843 071	1 956	208 982

Lisa 11. Eraldised

Lühiajaline garantiieraldis

Ettevõtte annab oma kaupadele ja töödele garantii. Tuginedes varasematele kogemustele on juhatus hinnanud garantiieraldise suuruseks 31.12.2005 seisuga 500 000 krooni. Bilansis on garantiieraldis summas 500 000 krooni kajastatud lühiajalise kohustusena.

Potentsiaalne maksukohustus

Lühiajalise eraldisena on kajastatud bilansis potentsiaalne maksukohustus kokku summas 496 929 krooni.

Eelnimetatud summast 306 047 krooni moodustab seoses maksuvaidega kajastatud potentsiaalne tulumaksukohustus võimalikelt Maksu- ja Tolliametile tasutavatelt maksuintressidelt tasumisele kuuluva tulumaksu näol.

Allkirjastatud identifitseerimiseks

30.06.2006 a.
Rimess Capital MRI OÜ

AS Pristis

Harju Maakohus
Registriosakond
2005. a majandusaasta aruanne
SISSE TULENUD
09-11-2006

Lisa 12. Aktsiakapital

	Aktsiate arv (tk)	Aktsiakapital
Saldo 01.01.2004	40 000	40 000 000
Aktsiate emissioon aruandeaastal	-	-
Saldo 31.12.2005	40 000	40 000 000

AS Pristis aktsiate nominaalväärtus on 1000 krooni.

Põhikirja kohaselt on AS Pristis miinimumkapital 20 000 000 krooni ja maksimumkapital 80 000 000 krooni.

Lisa 13. Müügitulu tegevusalade ja geograafiliste piirkondade lõikes

Tegevusala	2005	2004 (korrigeeritud)
Kaupade ja teenuste müük	98 743 050	98 741 479
Kokku	98 743 050	98 741 479

Piirkond	2005	2004 (korrigeeritud)
Eesti	75 929 865	84 733 904
Läti	2 336 880	1 775 585
Leedu	7 613 888	1 620 119
Muud	12 862 417	10 611 871
Kokku	98 743 050	98 741 479

Lisa 14. Tehingud seotud osapooltega

Ettevõtte loeb osapooli seotuks juhul, kui üks osapool omab kas kontrolli teise osapoole üle või olulist mõju teise osapoole äriolulistele otsustele. Seotud osapooled on:

- Emaettevõtte (ning emaettevõtte omanikud);
- Tütar- ja sidusettevõtted;
- Teised samasse konsolideerimisgruppi kuuluvad ettevõtted;
- Aktsiaseltsi juhatus ja nõukogu ning olulise osalusega eraisikutest omanikud, välja arvatud juhul, kui antud isikutel puudub võimalus avaldada olulist mõju ettevõtte äriolulistele otsustele. Lisaks on seotud osapoolteks eelnevalt kirjeldatud isikute lähisugulased ja nendega seotud ettevõtted.

Kaupade ja teenuste ostu- ja müügitehingud

AS Pristis on aruandeaastal seotud osapooltega sõlminud kaupade ja teenuste ostu- ja müügitehinguid alljärgnevates mahtudes:

Osapoole nimi	Osapoole kirjeldus	Ost	Müük
BPF Systems OÜ	sidusettevõtte	56 058	32 239
Indrek Sepp Konsultatsioonid OÜ	nõukogu liikmega seotud ettevõtte	1 029 317	-
Simson OÜ	nõukogu liikmega seotud ettevõtte	1 081 521	30 830

Allkirjastatud identifitseerimiseks

30.06.2006 a.
Rimess Capital MRI OÜ

AS Pristis

Harju Maakohus
Registriosakond
2005. a majandusaasta aruanne
SISSE TULNUD

09-11-2006
720

Kiil Konsultatsioonid OÜ	juhatuse liikmega seotud ettevõtte	1 668 305	
Good Advice & Consulting OÜ	juhatuse liikmega seotud ettevõtte	1 064 257	18 648
Holderline OÜ	juhatuse liikmega seotud ettevõtte	655 070	1 991
Enro Balti OÜ	juhatuse liikmega seotud ettevõtte	118 312	-
Seppik & Co	juhatuse liikmega seotud ettevõtte	397 481	-
MNG Projects SIA	juhatuse liikmega seotud ettevõtte	672 176	529
3A OK SIA	juhatuse liikmega seotud ettevõtte	379 091	43 730
UAB Security Components	juhatuse liikmega seotud ettevõtte	1 102 473	21 752
Giedrius Eidimto II	juhatuse liikmega seotud ettevõtte	447 619	1 813

Ettevõtte juhtkonna hinnangul ei ole tehingutes eelpoolnimetatud osapooltega kasutatud turuhinnast oluliselt erinevaid hindasid.

Lisaks on ettevõtte ostnud nõukogu liikmetelt Indrek Sepalt ja Peep Lõokeselt 2005. aastal osaluse SIA ja UAB Pristises.

Saldod bilansipäeva seisuga

Bilansipäeva seisuga olid ettevõtte nõuete ja kohustuste saldod seotud osapooltega järgmised:

Osapoole nimi	Osapoole kirjeldus	Lühiajaline	Kokku
Nõuded			
BPF Systems OÜ	sidusettevõtte	2 124	2 124
Simson OÜ	nõukogu liikmega seotud ettevõtte	3 776	3 776
Good Advice & Consulting OÜ	juhatuse liikmega seotud ettevõtte	1 328	1 328
Kokku nõuded		7 228	7 228
Kohustused			
Indrek Sepp	nõukogu liikmega seotud ettevõtte	320 868	320 868
Konsultatsioonid OÜ	nõukogu liikmega seotud ettevõtte	5 386	5 386
Kiil Konsultatsioonid OÜ	juhatuse liikmega seotud ettevõtte	63 626	63 626
Good Advice & Consulting OÜ	juhatuse liikmega seotud ettevõtte	179 642	179 642
Enro Balti OÜ	juhatuse liikmega seotud ettevõtte	41 124	41 124
Seppik & Co OÜ	juhatuse liikmega seotud ettevõtte	48 408	48 408
UAB Security Components	juhatuse liikmega seotud ettevõtte	53 291	53 291
Indrek Sepp	nõukogu liige	1 004 838	1 004 838
Kokku kohustused		1 717 183	1 717 183

Allkirjastatud identifitseerimiseks


2006. a.

Rimess Capital MRI OÜ

Lisa 15. AS Pristis bilanss

VARAD	Lisa	31.12.2005	31.12.2004 (korrigeeritud)
Käibevara			
Raha ja pangakontod		1 256 853	6 227
Nõuded ja ettemaksud		9 690 682	10 563 157
<i>Nõuded ostjate vastu</i>		29 596	1 545
<i>Maksude ettemaksud ja tagasinõuded</i>		5 490 098	7 467 981
<i>Muud lühiajalised nõuded</i>		63 406	27 095
<i>Ettemaksud teenuste eest</i>		2 124	20 060
<i>Nõuded sidusettevõtete vastu</i>		20 977	0
<i>Nõuded tütarettevõtete vastu</i>		15 296 883	18 079 838
<i>Kokku</i>			
Viitlaekumised		2 477	6 219
Intressid		2 477	6 219
Kokku			
Varud		10 476 563	11 989 758
<i>Tooraine ja materjal</i>		23 365 882	23 519 306
<i>Lõpetamata toodang</i>		383 978	0
<i>Kaubad teel</i>		645 256	1 172 785
<i>Ettemaksud varude eest</i>		34 871 679	36 681 849
<i>Kokku</i>		51 427 892	54 774 133
Käibevara kokku			
Põhivara			
Pikaajalised finantsinvesteeringud		24 181 810	402 000
<i>Tütarettevõtete aktsiad või osad</i>		16 000	16 000
<i>Sidusettevõtete aktsiad või osad</i>		24 197 810	418 000
<i>Kokku</i>			
Materiaalne põhivara		140 815	124 889
<i>Masinad ja seadmed (jääkmaksumuses)</i>		25 982 836	23 019 740
<i>Muu materiaalne põhivara (jääkmaksumuses)</i>		108 345	
<i>Lõpetamata ehitised ja ettemaksud</i>		26 231 996	23 144 629
<i>Kokku</i>		50 429 806	23 562 629
Põhivara kokku		78 611 616	426 889
VARAD KOKKU		101 857 698	78 336 762

Allkirjastatud identifitseerimiseks

"30" "06" 2006 a. 

Rimess Capital MRI OÜ

09-11-2006


AS Pristis

2005. a majandusaasta aruanne

KOHUSTUSED JA OMAKAPITAL

	31.12.2005	31.12.2004 (korrigeeritud)
KOHUSTUSED		
	Lisa	
Lühiajalised kohustused		
Laenukohustused		
<i>Lühiajalised laenud ja võlakirjad</i>	33 052 869	23 495 935
<i>Pikaajaliste laenukohustuste tagasimaksed järgmisel perioodil</i>	5 166 648	4 789 468
<i>Kokku</i>	38 219 517	28 285 403
Võlad ja ettemaksud		
<i>Võlad tarnijatele</i>	10 567 581	5 737 445
<i>Võlad tütarettevõtetele</i>	3 283 955	387 220
<i>Võlad sidusettevõtetele</i>	0	1 682
<i>Võlad seotud isikutele</i>	1 004 838	0
<i>Maksuvõlad</i>	2 995 466	208 982
<i>Võlad töövõtjatele</i>	86 007	94 192
<i>Saadud ettemaksud</i>	177 922	109 864
<i>Kokku</i>	18 115 769	6 539 385
Lühiajalised eraldised	806 047	500 000
Muud tulevaste perioodide ettemaksud tulud	2 575 897	1 818 852
Lühiajalised kohustused kokku	59 717 230	37 143 640
Pikaajalised kohustused		
Pikaajalised laenukohustused		
<i>Laenud, võlakirjad ja kapitalirendi kohustused</i>	9 043 376	7 606 879
Pikaajalised kohustused kokku	9 043 376	7 606 879
Kohustused kokku	68 760 606	44 750 519
OMAKAPITAL		
Aksiakapital	40 000 000	40 000 000
Ülekurs	6 365 092	0
Kohustuslik reservkapital	190 000	190 000
Eelmiste perioodide jaotamata kasum (kahjum)	-5 206 535	-822 181
Aruandeaasta kasum (kahjum)	-8 251 465	-5 781 576
Omakapital kokku	33 097 092	33 586 243
KOHUSTUSED JA OMAKAPITAL KOKKU	101 857 698	78 336 762

Allkirjastatud identifitseerimiseks

30.04.2006 a. 

Rimess Capital MRI OÜ

AS Pristis

Harju Maakohus
 Registriosakond
 2005. a majandusaasta aruanne
SISSE TULNUD
 09 -11- 2006

Lisa 16. AS Pristis kasumiaruanne

	Lisa	2005	2004 korrigeeritud
Äritulud		98 743 050	98 401 462
Müügitulu		218 566	366 810
Muud äritulud			
Äritulud kokku		98 961 616	98 768 272
Ärikulud			
Valmis ja lõpetamata toodangu varude jääkide muutus		153 424	-1 087 789
Kaubad, toore, materjal ja teenused		49 093 048	47 200 092
Mitmesugused tegevuskulud		37 745 628	39 885 948
Tööjõukulud		3 974 510	2 209 579
Palgakulu		2 800 874	1 653 261
Sotsiaalmaksud		1 173 636	556 318
Põhivara kulum ja väärtuse langus		12 297 229	13 922 430
Muud ärikulud		1 623 067	406 936
Ärikulud kokku		104 886 906	102 537 196
Ärikasum		-5 925 290	-3 768 924
Finantstulud ja -kulud			
Finantstulud ja - kulud tütarettevõtete aktsiatelt ja osadelt		-69 036	0
Intressikulud		-2 175 962	-2 097 502
Kasum valuutakursi muutusest		-63 560	101 333
Muud finantstulud ja - kulud		-17 617	-16 483
Kokku finantstulud ja - kulud		-2 326 175	-2 012 652
Kasum enne tulumaksustamist		-8 251 465	-5 781 576
ARUANDEAASTA PUHASKASUM		-8 251 465	-5 781 576

Allkirjastatud identifitseerimiseks

30.06.2006 a.

Rimess Capital MRI OÜ

09-11-2006

Lisa 17. AS Pristis rahavoogude aruanne

Lisa	2005	2004 <i>korregeeritud</i>
Rahavood äritegevusest		
Ärikasum	-5 925 290	-3 768 924
Korregeerimised		
Põhivara kulum ja väärtuse langus	12 297 229	13 922 430
Kasum/Kahjum põhivara mahakandmisest	19 377	-4 161
Intressitulu	-17 617	-16 484
Äritegevusega seotud nõuete ja ettemaksete muutus	2 786 697	17 984 466
Varude muutus	1 810 170	6 148 414
Äritegevusega seotud kohustuste ja ettemaksete muutus	11 634 638	-9 332 878
Makstud intressid	-2 175 962	-2 097 502
Kokku rahavood äritegevusest	20 429 242	22 835 361
Rahavood investeerimistegevusest		
Materiaalse ja immateriaalse põhivara soetus	-5 942 647	-8 009 661
Tütarettevõtete soetus	-15 081 695	-302 000
Sidusettevõtete soetus	0	-16 000
Kokku rahavood investeerimistegevusest	-21 024 342	-8 327 661
Rahavood finantseerimistegevusest		
Saadud laenud	29 999 040	23 495 935
Laenude tagasimaksed	-5 500 000	-2 500 000
Arvelduskrediidi muutus	-14 942 106	-27 538 153
Kapitalirendi põhiosa maksed	-7 647 648	-8 077 503
Kokku rahavood finantseerimistegevusest	1 909 286	-14 619 721
RAHAVOOD KOKKU	1 314 186	-112 021
Valuutakursside muutuste mõju	-63 560	101 333
Raha ja raha ekvivalendid perioodi alguses	6 227	16 915
Raha ja raha ekvivalentide muutus	1 250 626	-10 688
Raha ja raha ekvivalendid perioodi lõpus	1 256 853	6 227

Allkirjastatud identifitseerimiseks


30.06.2006 a.

Rimess Capital MRI OÜ

Lisa 18. AS Pristis omakapitali muutuste aruanne

	Aktsiakapital	Aazio	Kohustuslik reservkapital	Jaotamata kasum.....	Kokku.....
Saldo 31.12.2003	1 900 000	5 900 000	190 000	31 376 376	39 366 376
Arvestuspõhimõtete muutuste mõju	-	-	-	1 443	1443
Korrigeeritud saldo	1 900 000	5 900 000	190 000	31 377 819	39 367 819
Aruandeperioodi puhaskasum	-	-	-	-5 390 635	-5 390 635
Arvestuspõhimõtete muutuste mõju	-	-	-	-390 941	-390 941
Aktsiakapitali suurendamine	38 100 000	-5 900 000	-	-32 200 000	0
Saldo 31.12.2004	40 000 000	0	190 000	-6 603 757	33 586 243
Ühise kontrolli all oleva äriühenduse mõju	-	6 365 092	-	1 397 222	7 762 314
Aruandeperioodi puhaskasum	-	-	-	-8 251 465	-8 251 465
Saldo 31.12.2005	40 000 000	6 365 092	190 000	-13 458 000	33 097 092

Allkirjastatud identifitseerimiseks

"30" 06 2006 a. 

Rimess Capital MRI OÜ

Juhatus ja nõukogu allkirjad 2005. aasta konsolideeritud majandusaasta aruandele

AS Pristis juhatus on koostanud 2005. aasta tegevusaruande ja raamatupidamise aastaaruande.

Juhatus:

Indrek Tenmokese	juhatuse esimees	30.06.2006
Andres Kiil	juhatuse liige	30.06.2006
Anti Tähe	juhatuse liige	30.06.2006
Helen Tamm	juhatuse liige	30.06.2006

Nõukogu on juhatuse poolt koostatud konsolideeritud majandusaasta aruande, mis koosneb tegevusaruandest ja raamatupidamise aastaaruandest, läbi vaadanud ja aktsionäride üldkoosolekule esitamiseks heaks kiitnud.

Nõukogu:

Indrek Sepp	nõukogu esimees	30.06.2006
Peep Lõoke	nõukogu liige	30.06.2006
Toomas Lambin	nõukogu liige	30.06.2006

.....
RIMESS CAPITAL MRI OÜ
Riia 4
51004 Tartu, Estonia
Tel: + 372 730 6900
Fax: + 372 730 6901

tartu@rimess.ee
www.rimess.ee

Reg. nr. 10987898
KMKR nr. EE100872659

Audiitori järelauditsus AS Pristis aktsionäridele


Oleme auditeerinud AS Pristis konsolideerimisgrupi 31.12.2005.a. lõppenud majandusaasta kohta koostatud konsolideeritud raamatupidamise aastaaruannet. Raamatupidamise aastaaruande koostamine on emaettevõtte juhtkonna kohustus. Meie ülesanne on anda auditi tulemustele tuginedes omapoolne hinnang raamatupidamise aastaaruande kohta.

Sooritasime auditi kooskõlas Eesti Vabariigi auditeerimiseeskirja nõuetega. Nimetatud eeskiri nõuab, et audit planeeritaks ja sooritataks viisil, mis võimaldab piisava kindlustundega otsustada, et raamatupidamise aastaaruanne ei sisalda olulisi vigu ja ebatäpsusi. Auditi käigus oleme väljavõtteliselt kontrollinud tõendusmaterjale, millel põhinevad raamatupidamise aastaaruandes esitatud näitajad. Meie audit hõlmas ka raamatupidamise aastaaruande koostamisel kasutatud arvestuspõhimõtete ja juhtkonnapoolsete raamatupidamislike hinnangute kriitilist analüüsi ning seisukohavõttu raamatupidamise aastaaruande esituslaadi suhtes tervikuna. Arvame, et meie audit annab piisava aluse arvamuse avaldamiseks raamatupidamise aastaaruande kohta.

Oleme seisukohal, et Eesti Vabariigi raamatupidamise heast tavast lähtuvalt koostatud konsolideeritud raamatupidamise aastaaruanne, mis näitab seisuga 31.12.2005.a. bilansi mahuks 142 899 260.- krooni ja finantstulemuseks 8 053 286.- krooni kahjumit, kajastab olulises osas õigesti ja õiglaselt AS Pristis konsolideerimisgrupi majandusaasta tulemit ja rahavoogusid ning finantsseisundit seisuga 31.12.2005.

Tallinnas, 30. juunil 2006.a.

Raul Koni
Vannutatud audiitor



Harju Maakohus
Registriosakond
SISSE TULNUD
09-11-2006

Kasumi jaotamise ettepanek

Eelmiste perioodide jaotamata kasum	-4 817 036
2006. aasta puhaskasum	-8 053 286

Kokku jaotuskõlbulik kasum seisuga 31.12.2005: -12 870 322

Indrek Tennokese juhatusesimees

30.06.2006