

10.05.2004

Anne MAZURENKO

18

MAJANDUSAASTA ARUANNE

AS PAFER

Majandusaasta algus:	1. jaanuar 2003.a.
Majandusaasta lõpp:	31. detsember 2003.a.
Registrikood:	10017059
Aadress:	Tartu mnt 51 A 10115, Tallinn Eesti Vabariik
Telefon:	+372 6 623 733
Faks:	+372 6 623 732
E-mail:	pafer@pafer.ee
Interneti kodulehekülg:	www.paf.fi
Põhitegevused:	- õnnemängude korraldamine
Dokumentide loetelu, mis saadetakse majandusaasta aruandest eraldi:	- audiitori järeldusotsus; - majandusaasta kasumi jaotamise ettepanek; - üle 10% aktsiaid omavate aktsionäride nimekiri.

AS PAFER
Majandusaasta aruanne 2003
SISUKORD

JUHATUSE TEGEVUSARUANNE -----	2
RAAMATUPIDAMISE AASTAARUANNE -----	3
KASUMIARUANNE-----	3
BILANSS-----	4
OMAKAPITALI MUUTUSTE ARUANNE-----	5
RAHAVOOGUDE ARUANNE-----	6
LISAD RAAMATUPIDAMISE AASTAARUANDELE-----	7
Lisa 1 Raamatupidamise aastaaruande koostamise alused-----	7
Lisa 2 Müügitulu-----	11
Lisa 3 Ärikulud ja muud äritulud-----	11
Lisa 4 Ettemaksed-----	12
Lisa 5 Muud aktsiad ja väärtpaberid-----	12
Lisa 6 Materiaalne põhivara-----	12
Lisa 7 Immateriaalne põhivara-----	13
Lisa 8 Maksuvõlad-----	13
Lisa 9 Omakapital-----	13
Lisa 10 Kasutusrent-----	14
Lisa 11 Tehingud seotud osapooltega-----	14
JUHatuse KINNITUS RAAMATUPIDAMISE AASTAARUANDELE-----	15
JUHATUSE JA NÕUKOGU ALLKIRJAD 2003 MAJANDUSAASTA ARUANDELE -----	16

10.05.2004

AS PAFER
Majandusaasta aruanne 2003

JUHATUSE TEGEVUSARUANNE

Aastal 2003 korraldas AS Pafer õnnemänge mängulaudadel ja mänguautomaatidel Tallinn – Helsingi, Tallinn – Stockholm ja Paldiski – Kapellskär sõitvatel reisilaevadel:

1. MS Meloodia;
2. MS Fantaasia;
3. MS Vana Tallinn;
4. MS Regina Baltica;
5. MS Romantika
6. Tallink Autoexpress (01.apr.-30.nov.);
7. Tallink Autoexpress2 (01.apr.-30.nov.);

Mänguautomaatide arv keskmiselt kalendrikuus majandusaasta jooksul oli 170 ja mängulaudu kalendrikuu keskmiselt 10.

Palgaliste töötajate arv majandusaasta jooksul oli keskmiselt 23. Töötajatele on makstud töötasusid kokku umbes 3,3 miljonit krooni. Nõukogu liikmed juhtimistasusid ja töötasusid saanud ei ole.

AS Pafer tasus aasta 2003 jooksul hasartmängumaksu 10,3 miljonit krooni.

Juunis sõlmisid AS Pafer ja Eesti Olümpiakomitee lepingu millega Pafer AS omandas 20% aktsiaseltsi Spordiennustus aktsiatest. Uue aktsiaseltsi eesmärgiks on alustada spordiennustusevõistluste korraldamist internetis.

Rain Berezin
Juhatuses liige

Juhatuses liige

10.05.2004

- 3 -

AS PAFER
Majandusaasta aruanne 2003

RAAMATUPIDAMISE AASTAARUANNE

KASUMIARUANNE

(kroonides)

	2003. a	2002. a	Lisad
Müügitulu	48 708 891	49 370 044	2
Müüdnud teenuste kulu	-39 833 810	-40 529 540	3
Brutokasum	8 875 081	8 840 504	
Üldhalduskulud	-8 485 170	-8 522 331	3
Muud äritulud	67 452	23 086	3
Muud ärikulud	-41 368	-65 706	3
Ärikasum	415 995	275 553	
Finantstulud ja -kulud	13 322	36 745	
Kasum enne tulumaksustamist	429 317	312 298	
Aruandeaasta puhaskasum	429 317	312 298	

10.05.2004

- 4 -

AS PAFER
Majandusaasta aruanne 2003


BILANSS
(kroonides)

	31.12.2003. a	31.12.2002. a	Lisad
VARAD			
Käibevara			
Raha ja pangakontod	617 767	523 908	
Aksiad ja muud väärtpaberid	2 362 100	3 173 900	5
Muud nõuded	6 819 493	8 029 212	11
Ettemaksed	2 730 318	1 013 547	4
Käibevara kokku	12 529 677	12 740 567	
Põhivara			
Muud aksiad ja väärtpaberid	920 000	0	5
Materiaalne põhivara	599 598	633 446	6
Immateriaalne põhivara	120 000	180 000	7
Põhivara kokku	1 639 598	813 446	
VARAD KOKKU	14 169 275	13 554 013	
KOHUSTUSED JA OMAKAPITAL			
Kohustused			
<i>Lühiajalised kohustused</i>			
Võlad tarnijatele	21 968	129 261	
Maksuvõlad	379 325	198 053	8
Viitvõlad	632 463	520 497	
<i>Lühiajalised kohustused kokku</i>	<i>1 033 756</i>	<i>847 811</i>	
Kohustused kokku	1 033 756	847 811	
Omakapital			
Aksiakapital	2 200 000	2 200 000	
Reservid	220 000	116 000	
Eelmiste perioodide jaotamata kasum	10 286 202	10 077 904	
Aruandeaasta kasum	429 317	312 298	
Omakapital kokku	13 135 519	12 706 202	9
KOHUSTUSED JA OMAKAPITAL KOKKU	14 169 275	13 554 013	

Juhatuse liige

4

For identification purposes only

 **ERNST & YOUNG**
28.04.2004

19.05.2004

- 5 -

AS PAFER
Majandusaasta aruanne 2003
OMAKAPITALI MUUTUSTE ARUANNE
(kroonides)


	Aksia- kapital	Kohustuslik reservkapital	Jaotamata kasum	Omakapital kokku
31.12.2001. a	2 200 000	116 000	10 077 904	12 393 904
Aruandeaasta puhaskasum	0	0	312 298	312 298
31.12.2002. a	2 200 000	116 000	10 390 202	12 706 202
Reservkapitali suurendamine	0	104 000	- 104 000	0
Aruandeaasta puhaskasum	0	0	429 317	429 317
31.12.2003. a	2 200 000	220 000	10 715 519	13 135 519

Täiendav informatsioon omakapitali kohta on esitatud lisas 9.

Juhatusel liige

5

For identification purposes only

 ERNST & YOUNG
22.04.2004

10.05.2004

AS PAFER
Majandusaasta aruanne 2003

RAHAVOOGUDE ARUANNE
(kroonides)

	2003. a	2002. a	Lisad
Rahavood äritegevusest			
Ärikasum	429 317	312 298	
Ärikasumi korrigeerimised ¹	327 613	319 639	3,6,7
Äritegevusega seotud nõuete ja ettemaksete muutus	-507 052	1 964 594	
Äritegevusega seotud kohustuste ja ettemaksete muutus	185 945	19 032	
Rahavood äritegevusest kokku	435 823	2 615 563	
Rahavood investeerimistegevusest			
Materiaalse ja immateriaalse põhivara soetus	-283 765	-335 995	6,7
Materiaalse ja immateriaalse põhivara müük	50 000		6,7
Muude finantsinvesteeringute soetus	-15 512 500	-15 898 000	5
Muude finantsinvesteeringute müük	15 404 300	13 837 100	5
Rahavood investeerimistegevusest kokku	-341 965	-2 396 895	
RAHAVOOD KOKKU	93 858	218 668	
Raha ja raha ekvivalendid perioodi alguses	523 908	305 240	
Raha ja raha ekvivalentide muutus	93 858	218 668	
Raha ja raha ekvivalendid perioodi lõpus	617 767	523 908	
Raha ja raha ekvivalendid	31.12.2003. a	31.12.2002. a	
Raha ja pangakontod	617 767	523 908	
Raha ja raha ekvivalendid kokku	617 767	523 908	

¹ ärikasumi korrigeerimised sisaldavad põhivara amortisatsiooni ja väärtuse langust ning põhivara müügist saadud kasumeid ja kahjumeid.

10.05.2004

- 7 -

AS PAFER
Majandusaasta aruanne 2003

LISAD RAAMATUPIDAMISE AASTAARUANDELE

Lisa 1 Raamatupidamise aastaaruande koostamise alused

AS-i Pafer 2003. aasta raamatupidamise aastaaruanne on koostatud vastavalt Eesti heale raamatupidamistavale ja kasutades soetusmaksumuse printsiipi, v.a. juhtudel, kui arvestuspõhimõtetes alljärgnevalt on kirjeldatud teisiti. Eesti hea raamatupidamistava on rahvusvaheliselt tunnustatud arvestuse ja aruandluse põhimõtetele tuginev raamatupidamistava, mille põhinõuded kehtestatakse Eesti Vabariigi raamatupidamise seadusega ning mida täiendavad Raamatupidamise Toimkonna poolt väljaantavad juhendid.

Raamatupidamise aastaaruanne on koostatud kroonides, kui ei ole teisiti märgitud.

Järgnevalt on välja toodud peamised arvestuspõhimõtted ja hindamisalused.

Välisvaluuta arvestus

Välisvaluutas fikseeritud tehingute kajastamisel võetakse aluseks tehingu toimumise päeval ametlikult kehtivad Eesti Panga valuutakursid. Välisvaluutas fikseeritud rahalised varad ja kohustused hinnatakse bilansipäeva seisuga ümber Eesti kroonidesse bilansipäeval ametlikult kehtiva Eesti Panga valuutakurside alusel.

Ümberhindamise tulemusena saadud kursikasumid ja -kahjumid kajastatakse aruandeperioodi kasumiaruandes, kusjuures ärituludes ja -kuludes kajastatakse valuutakursi kasumid ja kahjumid, mis on seotud tarnijate ja ostjate arveldustega, muud valuutakursist tulenevad erinevused kajastatakse aga finantstuludes ja -kuludes.

Tulu kajastamine

Tulu kajastatakse saadud või saadaoleva tasu õiglases väärtuses. Kaupade müügist tulenevat tulu kajastatakse siis, kui kõik olulised omandiga seotud riskid on läinud üle ostjale ning müügitulu ja tehinguga seotud kulu on usaldusväärset määratav. Tulu teenuste müügist kajastatakse teenuse osutamisel. Müügi tulu on hasartmängus osalemiseks mängijate poolt tehtud panuste ja väljamakstud võitude vahe.

Finantsvarad

Finantsvarad võetakse algselt arvele nende soetusmaksumuses, milleks on antud finantsvara eest makstud tasu õiglane väärtus. Algne soetusmaksumus sisaldab kõiki finantsvara soetamisega otseselt kaasnevaid kulutusi, sealhulgas tasud vahendajatele ja nõustajatele, tehinguga kaasnevad mittetagastatavad maksud ja muud sarnased kulutused. Finantsvarade oste ja müüke kajastatakse tehingupäeval.

Edasimüügi eesmärgil soetatud finantsvarad

Edasimüügi eesmärgil soetatud finantsvarad ehk kauplemisväärtapabereid kajastatakse edaspidi nende õiglases väärtuses, mis baseerub noteeritud turuhindadel ning Eesti Panga ametlikel

10.05.2004

- 8 -

AS PAFER

Majandusaasta aruanne 2003

vahetuskurssidel. Börsil noteeritud väärtpaperite puhul kasutatakse bilansipäeva sulgemishindu... Börsil noteerimata väärtpaperite puhul kasutatakse õiglast väärtust, mille leidmisel võetakse aluseks kogu ettevõttele kättesaadav info investeeingu väärtuse kohta.

Kauplemisväärtpaperitelt saadud müügikasumid/kahjumid, õiglase väärtuse muutus ja intressid vastavate väärtpaperitelt kajastatakse kasumiaruande real "Finantstulud ja -kulud".

Nõuded

Nõuded teiste osapoolte vastu, mida ettevõtte ei ole soetanud edasimüügiks kajastatakse edaspidi korrigeeritud soetusmaksumuses, kasutades efektiivset intressimäära.

- Korrigeeritud soetusmaksumuse meetodil kajastatavaid nõudeid hinnatakse alla, juhul kui on tõenäoline, et nende kaetav väärtus on väiksem kui bilansiline väärtus. Allahindlus kajastatakse kasumiaruandes kuluna real "üldhalduskulud".

Kui nõude tagasisaamine on muutunud lootusetuks, siis kajastatakse need nõuded bilansiväliste varadena.

Intressitulu nõuetelt kajastatakse kasumiaruandes real "finantstulud – ja kulud".

Muud finantsvarad

Muud finantsvarad kajastatakse edaspidi nende õiglases väärtuses. Juhul kui õiglast väärtust ei ole võimalik usaldusväärselt määrata, siis kajastatakse muid finantsvarasid nende korrigeeritud soetusmaksumuses (s.o. algne soetusmaksumus miinus võimalikud allahindlused, kui investeeingu kaetav väärtus on langenud alla bilansilise väärtuse).

Kasumid/kahjumid muudelt finantsvaradelt kajastatakse kasumiaruandes real "finantstulu ja -kulu".

Materiaalne põhivara

Materiaalseks põhivaraks loetakse varasid maksumusega alates 12 500 kroonist ja kasuliku tööeaga üle ühe aasta. Varad, mille kasulik tööiga on üle 1 aasta, kuid mille soetusmaksumus on alla 12 500 krooni, kajastatakse kuni kasutusele võtmiseni väheväärtusliku inventarina (varudena) ja vara kasutusele võtmise hetkel kantakse 100%-liselt kulusse. Kuludesse kantud väheväärtuslike inventaride üle peetakse arvestust bilansiväliselt.

Materiaalne põhivara võetakse arvele tema soetusmaksumuses, mis koosneb ostuhinnast ja otseselt soetamisega seotud kulutustest.

Edaspidi kajastatakse materiaalsel põhivara bilansis tema soetusmaksumuses, millest on maha arvatud akumulieeritud amortisatsioon ja võimalikud väärtuse langusest tulenevad allahindlused.

Materiaalse põhivara amortiseerimisel kasutatakse lineaarse amortisatsiooni meetodit. Amortisatsiooninorm määratakse igale põhivara objektile eraldi sõltuvalt selle kasulikust tööeast. Amortisatsioonimäärad aastas on põhivara gruppidele järgmised:

- | | |
|--|---------|
| • Masinad ja seadmed | 20-33 % |
| • Transpordivahendid | 20 % |
| • Muu inventar, tööriistad ja sisseseade | 20-33 % |

10.05.2006

- 9 -

AS PAFER
Majandusaasta aruanne 2003

Immateriaalne põhivara

Immateriaalne põhivara võetakse algselt arvele tema soetusmaksumuses, mis koosneb ostuhinnast ja otseselt soetamisega seotud kulutustest. Edaspidi kajastatakse immateriaalset põhivara bilansis tema soetusmaksumuses, millest on maha arvatud akumulieeritud amortisatsioon ja võimalikud väärtuse langusest tulenevad allahindlused.

Immateriaalse põhivara amortiseerimisel kasutatakse lineaarse amortisatsiooni meetodit. Amortisatsioonimäärad aastas on immateriaalsele põhivarale järgmised:

- Ostetud litsentsid 10%

Finantskohustused

Finantskohustused võetakse algselt arvele nende soetusmaksumuses, milleks on finantskohustuse eest saadud tasu õiglane väärtus. Edaspidi kajastatakse finantskohustusi nende korrigeeritud soetusmaksumuses, kasutades efektiivset intressimäära. Tehingukulud võetakse arvesse efektiivse intressimäära arvutamisel ning kantakse kuludesse finantskohustuse eluea jooksul.

Finantskohustustega kaasnev intressikulu kajastatakse kasumiaruande real "Finantstulud ja -kulud".

Ettevõtte tulu maksustamine

Tulumaksuseaduse kohaselt ei maksustata Eestis mitte ettevõtete kasumit, vaid väljamakstavaid dividende ja teatud liiki väljamakseid ning kulusid, mis on ära toodud tulumaksuseaduses. Maksumääraks on 26/74. Kuna tulumaksu objektiks on ettevõtte kasumi asemel väljamakstavad dividendid, siis ei eksisteeri erinevusi varade ja kohustuste maksuarvestuslike ja bilansiliste jääkväärtuste vahel, millelt tekiks edasilükkunud tulumaksu nõue või kohustus.

Bilansis ei kajastata potentsiaalset tulumaksukohustust ettevõtte vaba omakapitali suhtes, mis kaasneks vaba omakapitali väljamaksmisel dividendidena. Maksimaalne tulumaksukohustus, mis võiks kaasneda dividendide väljamaksmisega, on ära toodud lisas 9.

Dividendide maksimisega kaasnev tulumaks kajastatakse dividendide väljakuulutamise hetkel kasumiaruandes kuluna.

Kohustuslik reservkapital

Vastavalt Eesti Vabariigi äriseadustikule teeb ettevõtte iga aasta puhaskasumist vähemalt 5%-lise eraldise kohustuslikku reservkapitali kuni reservkapital moodustab vähemalt 10% ettevõtte aktsiakapitalist. Kohustuslikku reservkapitali ei tohi dividendidena välja maksta, kuid seda võib kasutada kahjumi katmiseks, kui seda ei ole võimalik katta vabast omakapitalist. Samuti võib kohustuslikku reservkapitali kasutada aktsiakapitali suurendamiseks.

10. 05. 2004

- 10 -

AS PAFER
Majandusaasta aruanne 2003
Rendiarvestus

Kapitalirendina kajastatakse selliseid renditehinguid, mille puhul kõik olulised vara omandiga seonduvad riskid ja hüved kanduvad üle rentnikule. Kõiki ülejäänud renditehinguid kajastatakse kasutusrendina.

Kapitalirendi tingimustel soetatud vara kajastatakse rentniku bilansis miinimumrendimaksete nüüdisväärtuses. Kapitalirendi tingimustel soetatud varade amortisatsiooniperioodiks on vara kasulik tööiga või rendiperiood, olenevalt sellest, mis on lühem. Kapitalirendi tingimustel müüdüd vara kajastatakse rendileandja bilansis nõudena kapitalirenti tehtud netoinvesteeringu summas.

Kasutusrendi puhul kajastab renditavat vara oma bilansis rendileandja. Kasutusrendi maksed kajastatakse rendiperioodi jooksul lineaarselt rendileandja poolt tuluna ning rentniku poolt kuluna.

Bilansipäevajärgsed sündmused

Raamatupidamise aastaaruandes kajastuvad olulised vara ja kohustuste hindamist mõjutavad asjaolud, mis ilmsid bilansipäeva ja aruande koostamispäeva vahemikul, kuid on seotud aruandeperioodil või varasematel perioodidel toimunud tehingutega.

Bilansipäevajärgsed sündmused, mida ei ole varade ja kohustuste hindamisel arvesse võetud, kuid mis oluliselt mõjutavad järgmise majandusaasta tulemust, on raamatupidamise aastaaruandes avalikustatud.

Juhatuse liige

10

For identification purposes only

 **ERNST & YOUNG**
28.04.2004

10.05.2004

- 11 -

AS PAFER
Majandusaasta aruanne 2003
Lisa 2 Müügitulu

AS-i Pafer neto müügitulu jaguneb geograafiliste alade ja tegevusalade lõikes järgmiselt.

Geograafilised piirkonnad	2003. a	2002. a
Eesti	94 321	114 868
Soome	48 614 569	49 255 176
Kokku	48 708 890	49 370 044

Tegevusalad	2003. a	2002. a
Mänguautomaadide tulu	36 333 050	39 408 424
Kasino tulu	12 281 519	9 846 752
Muud teenuste tulud	94 321	114 868
Kokku	48 708 890	49 370 044

Lisa 3 Ärikulud ja muud äritulud

Müüdnud teenuste kulu

	2003. a	2002. a
Hasartmängumaks	-10 300 000	-9 809 000
Hasartmängude korraldamisega seotud rendid ja koostöö kulud	-29 533 810	-30 720 500
Müüdnud teenuste kulu kokku	-39 833 810	-40 529 540

Üldhalduskulud

	2003. a	2002. a
IT kulud	-103 224	-15 705
Juriidilised ja muud konsultatsioonid	-152 565	-130 891
Tööjõukulu	-3 359 871	-3 092 203
Põhivara amortisatsioon ja väärtuse langus	-349 280	-320 772
Muud kulud	-4 520 230	-4 962 760
Üldhalduskulud kokku	-8 485 170	-8 522 331

Muud äritulud

	2003. a	2002. a
Kasum valuutakursi muutustest	45 785	23 086
Kasum põhivara müügist	21 667	0
Muud äritulud kokku	67 452	23 086


Muud ärikulud

	2003. a	2002. a
Kahjum valuutakursi muutustest	-1 620	0
Muud kulud	-39 748	-65 706
Muud ärikulud kokku	-41 368	-65 706

11

Juhatuses liige

For identification purposes only

 ERNST & YOUNG
28.04.2004

AS PAFER
Majandusaasta aruanne 2003

Lisa 4 Ettemaksed

	31.12.2003. a	31.12.2002. a
Käibemaks	133 170	0
Hasartmängumaks	814 320	934 320
Maksude ettemaksed kokku	947 490	934 320
Muud ettemaksud	1 760 245	61 822
Krediitkardi ettemaks	20 199	15 794
Tulevaste perioodide kulud	2 383	1 611
Ettemaksed kokku	2 730 318	1 013 547

31.12.2003 seisuga on muude ettemaksude hulgas internetis hasartmängude korraldamiseks vajaliku tarkvara eest tehtud ettemaks. Maksuvõlad on esitatud lisas 8.

Lisa 5 Muud aktsiad ja väärtpaberid

EÜP Rahaturufondi osakud	EÜP Rahaturufond	
	Arv	Kroonid
Algsaldo 31.12.2002	31 739	3 173 900
Soetamine 2003.a. jooksul	145 925	14 592 500
Müük 2003.a. jooksul	-154 043	-15 404 300
Aktsiad ja muud väärtpaberid kokku 31.12.2003	23 621	2 362 100
Spordiennustuse AS aktsiad	Spordiennustuse AS	
	Arv	Kroonid
Algsaldo 31.12.2002	0	0
Soetamine 2003.a. jooksul	402	920 000
Muud aktsiad ja väärtpaberid kokku 31.12.2003	402	920 000

Lisa 6 Materiaalne põhivara

	Masinad ja seadmed	Muu inventar	Materiaalne põhivara kokku
Jääkväärtus 31.12.2002. a	204 836	428 610	633 446
Ostud ja parendused	+283 764	0	+283 764
Müügid	-28 333	0	-28 333
Aruandeaasta amortisatsioon	-134 241	-155 038	-289 279
Jääkväärtus 31.12.2003. a	326 026	273 572	599 598

	Masinad ja seadmed	Muu inventar	Materiaalne põhivara kokku
Soetusmaksumus 31.12.2002. a	801 201	699 762	1 500 963
Akumuleeritud amortisatsioon 31.12.2002. a	-596 365	-271 152	-867 517
Jääkväärtus 31.12.2002. a	204 836	428 610	633 446
Soetusmaksumus 31.12.2003. a	914 975	699 762	1 614 737
Akumuleeritud amortisatsioon 31.12.2003. a	-588 949	-426 190	-1 015 139
Jääkväärtus 31.12.2003. a	326 026	273 572	599 598

Juhatuse liige

AS PAFER
 Majandusaasta aruanne 2003

Lisa 7 Immateriaalne põhivara

	Ostetud tegevusload	Immateriaalne põhivara kokku
Soetusmaksumus 31.12.2002. a	600 000	600 000
Akumuleeritud amortisatsioon 31.12.2002. a	-420 000	-420 000
Jääkväärtus 31.12.2002. a	180 000	180 000
Aruandeaasta amortisatsioon	-60 000	-60 000
Jääkväärtus 31.12.2003. a	120 000	120 000
Soetusmaksumus 31.12.2003. a	600 000	600 000
Akumuleeritud amortisatsioon 31.12.2003. a	-480 000	-480 000

Lisa 8 Maksuvõlad

	31.12.2003. a	31.12.2002. a
Üksikisiku tulumaks	152 917	65 244
Kogumispension	3 601	2 617
Erisoodustuse tulumaks	-47 696	0
Töötaja töötuskindlustuse võlg	- 5 166	0
Tööandja töötuskindlustuse võlg	6 098	12 670
Erisoodustuse sotsiaalmaks	11 217	5 295
Sotsiaalmaks	258 354	112 227
Maksuvõlad kokku	379 325	198 053

Maksude ettemaksed on esitatud lisas 4.

Lisa 9 Omakapital

Seisuga 31.12.2003. a jaguneb ettevõtte aktsiakapital 2200 lihtaktsiaks nimiväärtusega 1 000 krooni. Põhikirja kohaselt maksimaalselt lubatud lihtaktsiate arv on 8 800 ning emiteeritud on 2200 lihtaktsiat. Ettevõtte aktsiakapital jaguneb järgmiselt:

- 99,27 % PAF Consulting AB (Ahvenamaa, Mariehamn)
- 0,73 % Unibro Holding AB (Soome)

Ettevõtte tulumaks

Ettevõtte jaotamata kasum seisuga 31.12.2003. a moodustab 10 715 519 (31.12.2002. a: 10 390 202) krooni. Maksimaalne võimalik tulumaksukohustuse summa, mis võiks kaasneda kogu jaotamata kasumi väljamaksmisel dividendidena, on 2 786 035 (2002. a: 2 701 453) krooni. Seega saab dividendidena välja maksta 7 929 484 (2002. a: 7 688 749) krooni.

AS PAFER
 Majandusaasta aruanne 2003

Lisa 10 Kasutusrent

2003.a. tasus AS Pafer kasutusrendimakseid kokku 4 280 tuhat krooni (2002: 4 560 tuhat krooni).

Lisa 11 Tehingud seotud osapooltega

AS Pafer on ostnud ja müünud kaupu ja teenuseid järgmistelt(-le) seotud osapooltelt(-le):

Müügid	2003. a	2002. a
Paf Eesti AS (seotud läbi ühiste juhatuse liikmete)	59 800	106 276
Ostud	2003. a	2002. a
Paf Consulting AB (emaettevõtja)	6 238 946	6 705 672
Antud laenu	2003.a	2002.a.
Paf Eesti AS (lühiajaline laen, intressi määr 0%)	0	50 000

Saldod seotud osapooltega:

	31.12.2003. a	31.12.2002. a
Lühiajalised nõuded grupi ettevõtetele:		
Paf Consulting – kaupade ja teenuste eest	6 745 093	7 818 262
Paf Eesti – teenuste eest	74 400	160 950
Paf Eesti – laen	0	50 000
Kokku	6 819 493	8 029 212

Paf Consultingu vastu tekib nõue, kuna kasiinodest laekuva raha inkasseerivad nemad ning kannavad hiljem üle Paferile.

Ettevõtte juhtkonna hinnangul ei ole tehingutes seotud osapooltega kasutatud turuhindadest oluliselt erinevaid hindasid.


- 15 -

AS PAFER
Majandusaasta aruanne 2003

JUHATUSE KINNITUS RAAMATUPIDAMISE AASTAARUANDELE

Käesolevaga deklareerime oma vastutust lehekülgedel 3 kuni 14 esitatud raamatupidamise aastaaruande koostamise eest ja kinnitame, et:

1. raamatupidamise aastaaruande koostamisel rakendatud arvestuspõhimõtted on vastavuses Eesti hea raamatupidamistavaga,
2. raamatupidamise aastaaruanne kajastab õigesti ja õiglaselt AS Pafer finantsseisundit, majandustulemust ja rahavoogusid,
3. AS Pafer on jätkuvalt tegutsev ettevõte.



Rain Berezin
Juhatuseliige

Tallinnas, 27. aprill 2004.a


10.05.2004

- 16 -

AS PAFER
Majandusaasta aruanne 2003

**JUHATUSE JA NÕUKOGU ALLKIRJAD 2003 MAJANDUSAASTA
ARUANDELE**


AS Pafer 2003 majandusaasta aruande allkirjastamine 4. mai 2004 (aruanne on kinnitatud aktsionäride üldkoosoleku poolt 4.mai 2004):



Lars Porko
Nõukogu liige



Karl-Gustaf Pietikä
Nõukogu liige



Jukka Nikula
Nõukogu liige

Rain Berezin
Juhatus liige

Juhatus liige


AUDIITORI JÄRELDUSOTSUS AS PAFER AKTSIONÄRIDELE

Oleme auditeerinud AS Pafer (edaspidi "ettevõtte") 31. detsember 2003. a lõppenud majandusaasta kohta koostatud raamatupidamise aastaaruannet (edaspidi "raamatupidamisaruanne"), mis on lisatud meie poolt identifitseerituna. Raamatupidamisaruande õigsuse eest on vastutav ettevõtte juhtkond. Meie kohustus on avaldada auditi tulemusele tuginedes arvamust nimetatud raamatupidamisaruande kohta.


Viisime oma auditi läbi kooskõlas rahvusvaheliste auditeerimisstandarditega. Need standardid nõuavad, et audit planeeritaks ja sooritataks viisil, mis võimaldaks põhjendatud kindlustundega otsustada, kas raamatupidamisaruanne on koostatud olulises osas korrektselt. Auditi käigus kontrollitakse väljavõtteliselt tõendusmaterjale, millel põhineb raamatupidamisaruandes esitatud informatsioon. Audit hõlmab ka juhtkonna poolt kasutatud arvestusprintsipi ja juhtkonnapoolsete raamatupidamislike hinnangute kriitilist analüüsi ning seisukohavõttu raamatupidamisaruande esituslaadi suhtes tervikuna. Usume, et audit annab meile põhjendatud aluse arvamuse avaldamiseks.

Meie arvates kajastab raamatupidamisaruanne kõigis olulistes osades õiglaselt ettevõtte finantsseisundit seisuga 31. detsember 2003. a ning nimetatud kuupäeval lõppenud majandusaasta tegevuse tulemust ja rahavoogusid kooskõlas Eesti Vabariigi raamatupidamise seadusega.

Tallinn, 28. aprill 2004. a



Göran Tyréus
Ernst & Young Baltic AS



Hanno Lindpere
Vannutatud audiitor