

Lääne-Viru Maakohus
registriosakond
SISSE TULNUD nr.11
"27.06.2002"

Eesti Vabariigi raamatupidamise seaduse järgi koostatud

MAJANDUSAASTA ARUANNE

01.01.2001-31.12.2001

AS OG ELEKTRA

Äriregistri kood:10054238


Aadress: Vilde 6A 44310 Rakvere

Telefon: 032 23370

Faks: 032 23370


**Lisana aastaaruandele
aktsionäride nimekiri**

22-05-2002
VANNUTATUD AUDIITOR
CHARTERED AUDITOR
URMAS LIIVANURM



SISUKORD

<u>ÜLDINE INFORMATSIOON ETTEVÖTTE KOHTA</u>	3
<u>JUHATUSE TEGEVUSARUANNE</u>	3
<u>RAAMATUPIDAMISE AASTAARUANNE</u>	4
KASUMIARUANNE.....	4
BILANSS.....	5
OMAKAPITALI MUUTUSTE ARUANNE.....	7
RAHAVOO ARUANNE.....	8
<u>LISAD RAAMATUPIDAMISE AASTAARUANDELE</u>	9
Lisa 1 Raamatupidamise aastaaruande koostamise alused.....	9
Lisa 2 Neto realiseerimiskäive.....	10
Lisa 3 Maksude ettemaksed.....	10
Lisa 4 Materiaalne põhivara.....	11
Lisa 5 Võlakohustused.....	11
Lisa 6 Maksuvõlad.....	11
Lisa 7 Omakapital.....	12
Lisa 8 Laenude tagatised ja panditud varad.....	12
Lisa 9 Tehingud seotud osapooltega.....	12
Lisa 10 Kapitali- ja kasutusrendid.....	12
Lisa 11 Raha ja pangakontod.....	12
<u>JUHATUSE DEKLARATSIOON</u>	13
<u>AUDIITORI JÄRELDUSOTSUS</u>	14
<u>MAJANDUSAASTA KASUMIJAOTAMISE ETTEPANEK</u>	14
<u>JUHATUSE JA NÕUKOGU ALLKIRJAD 2001 MAJANDUSAASTA ARUANDELE</u>	14



ÜLDINE INFORMATSIOON ETTEVÖTTE KOHTA

AS OG ELEKTRA alustas oma tegevust jaekaubandusega 1992 aastal. Esimesed kauplused olid Killustiku ja vana Raja.

AS OG ELEKTRA põhitegevuseks on jaekaubandus. Firmal on toidukaupade ladu ja 21 kauplust. Kauplusketi müügikohad asuvad Rakveres, Kundas, Tapal, Tamsalus, Haljalas, Väike-Maarjas, Jõhvis ja Kiviõlis.

Juhatus koosneb 3-st liikmest. Keskmine töötajate arv 2001 aastal oli 486, nende palkade kogusumma oli 10467623 krooni.

Tegevusaruanne**Käive**

AS OG Elektra majandusaasta käive oli 270406450 krooni. Peamiselt kasvas käive uute kaupluste avamise arvelt (Jõhi, Kevade ja Kohtla-Järve) ja ka osaliselt kaupade hinnatõusu arvelt..


Investeeringud

2001 aastal investeeris ettevõtte põhivara soetustesse 2689579 krooni. Lõpetamata ehitiste investeering 2001 aastal oli 9321711 krooni. 2003 aastal on kavas investeerida ettevõtte põhivarasse 8 miljonit krooni.


Töötajad

Keskmine töötajate arv 2001 aastal oli 486, nende palkade kogusumma oli 10467623 krooni.

Juhatus koosneb 3-st liikmest. Juhatuseliikmete töötasud olid kokku 102947 krooni, ning nõukogu liikmete töötasud olid 144000 krooni.



Juhatusesimees
Tarmo Terav

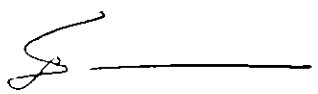

Juhatuseliige
Ülle Gross
Juhatuseliige
Rita Tehvo

RAAMATUPIDAMISE AASTAARUANNE

KASUMIARUANNE


Iskeem

	Lisad	2001.a.	2000.a.
Äritulud			
Realiseerimise netokäive	2	270406450	200370192
Muud äritulud		1395208	497138
Äritulud kokku		271801658	200867330
Ärikulud			
Kaupad, toore, materjal ja teenused		235885982	174346480
Mitmesugused tegevuskulud		11632871	10243399
Tööjõu kulud			
<i>Palgakulu</i>		10467623	8796631
<i>Sotsiaalmaksud</i>		3456812	2893576
Tööjõu kulud kokku		13924435	11690207
Kulum			
<i>Põhivara kulum ja väärtuse langus</i>		574546	702141
Kulum kokku		574546	702141
Muud ärikulud		30593	3089
Ärikulud kokku		262048427	196985316
Ärikasum [-kahjum]		9753231	3882014
Finantstulud			
Muud intressi- ja finantstulud		12280	11808
Finantstulud kokku		12280	11808
Finantskulud			
Intressikulud		348055	0
Finantskulud kokku		348055	0
Aruandeaasta puhaskasum [-kahjum]		9417456	3893822




BILANSS

	Lisad	31.12.2001	31.12.2000
VARAD			
Käibevara			
Raha ja pangakontod	11	1349634	1007458
Nõuded ostjate vastu			
<i>Ostjatelt laekumata arved</i>		3442836	221089
Nõuded ostjate vastu kokku		3442836	221089
Mitmesugused nõuded			
<i>Muud lühiajalised nõuded</i>		12612	0
Mitmesugused nõuded kokku		12612	0
Viitlaekumised			
<i>Intressid</i>		1193	0
<i>Muud viitlaekumised</i>		3197093	0
Viitlaekumised kokku		3198286	0
Ettemakstud tulevaste perioodide kulud			
<i>Maksude ettemaksed ja tagasinõuded</i>	3	101736	75778
<i>Muud ettemakstud tulevaste perioodide kulud</i>		0	34295
Ettemakstud tulevaste perioodide kulud kokku		101736	110073
Varud			
<i>Ostetud kaubad müügiks</i>		29000069	20264399
<i>Ettemaksed hankijatele</i>		172136	82144
Varud kokku		29172205	20346543
Käibevara kokku		37277309	21685163
Põhivara			
Materiaalne põhivara	4		
<i>Maa ja ehitised</i>		2823427	2698587
<i>Masinad ja seadmed</i>		2255586	1462236
<i>Muu inventar, tööriistad, sisseade ja muud</i>		4562814	2791425
<i>Akumuleeritud põhivara kulum</i>		-2374395	-1799849
<i>Lõpetamata ehitus</i>		10992838	1671127
Materiaalne põhivara kokku	12	18260270	6823526
Põhivara kokku		18260270	6823526
VARAD KOKKU		55537579	28508689




	Lisad	31.12.2001	31.12.2000
KOHUSTUSED JA OMAKAPITAL			
Ostjate ettemaksud kaupade ja teenuste eest		15407	
Lühiajalised kohustused			
Võlad hankijatele			
<i>Hankijatele tasumata arved</i>		6154298	2747451
Võlad hankijatele kokku		6154298	2747451
Maksuvõlad	6	891667	731521
Viitvõlad			
<i>Võlad töövõtjatele</i>		486036	1015546
Viitvõlad kokku		486036	1015546
Lühiajalised kohustused kokku		7547408	4494518
Pikaajalised kohustused			
Pikaajalised võlakohustused			
<i>Mittekonverteeritavad võlakohustused</i>	5	1500000	0
<i>Muud tagatiseeta lenud</i>	5	1250000	1650000
Pikaajalised võlakohustused kokku	5	16250000	1650000
Pikaajalised kohustused kokku		16250000	1650000
KOHUSTUSED KOKKU		23797408	6144518
Omakapital			
Aktsiakapital		15706000	15706000
Reservid			
<i>Kohustuslik reservkapital</i>		641234	448734
Reservid kokku		641234	448734
Eelmiste perioodide jaotamata kasum		5975481	2315615
Aruandeaasta kasum [kahjum]		9417456	3893822
<i>[Omaaktsiad ja osad]</i>			
OMAKAPITAL KOKKU	7	31740171	22364171
KOHUSTUSED JA OMAKAPITAL KOKKU		55537579	28508689



OMAKAPITALI MUUTUSTE ARUANNE



2000 aasta kasumit vähendatud 41456 (nelikümend üks tuhat nelisada viiskümmend kuus) krooni võrra, kuna oli tehtud raamatupidamislikult vale konteering.

	Aksia- kapital	Reservid	Jaotamata kasum	Kokku
31.12.1999	15706000	256234	2508115	18470349
1999 a puhaskasumi jagamine	0	192500	-192500	0
2000.a. puhaskasum	0	0	3893822	3893822
31.12.2000	15706000	448734	6209437	22364171
31.12.2000	15706000	448734	6209437	22364171
2000.a. puhaskasumi jagamine	0	192500	-192500	0
Aruandeaasta kasum			9417456	9417456
Paranduskanne			-41456	-41456
31.12.2001	15706000	641234	15392937	31740171



RAHAVOO ARUANNE

	Lisad	2001.a.	2000.a.
Rahavoogude muutus aruandeaasta äritegevusest			
Puhaskasum		+9417456	+3893822
Põhivara mahakandmine 2000 a parandus		-41456	0
Materiaalse ja immateriaalse põhivara amortisatsioon		+574546	+702141
Rahavoo muutus puhaskasumist kokku		9950546	4595963
Rahavoogude muutus käibekapitali muutusest			
Nõuetest ostjatele		-3221747	+1326
Mitmesugustest nõuetest		-12612	
Aruandeperioodi laekumata tuludest		-3198286	
Tulevast perioodide kuludest		+8337	-35377
Varudest		-8825662	-1240470
Võlakohustustest			+1650000
Nõuded ostjate vastu		+15407	
Hankijatele tasumata võlgadest		+3406847	-1026194
Muudest võlgnevustest		-529510	+21498
Maksuvõlgadest		+160146	-153913
Rahavoogude muutus käibekapitali muutusest		-12197080	-783130
Rahavoogude muutus aruandeaasta äritegevuses		-2246534	+3812833
Rahavoogude muutused investeerimisest			
Laekumised põhivara müügist		0	+43544
Kulutused põhivara ostuks		-2689579	-2137771
Lõpetamata ehituse kulud		-9321711	-1671127
Rahavoogude muutused investeerimisest kokku		-12011290	-3765354
Rahavoogude muutused finantseerimisest			
Saadud pikaajalist laenu		+15000000	
Laenu tagasimaksed		-400000	
Rahavoo muutused finantseerimisest kooku		+14600000	-
Rahavood kokku		+342176	+47479

LISAD RAAMATUPIDAMISE AASTAARUANDELE

Lisa 1 Raamatupidamise aastaaruande koostamise alused

Arvestusprintsüübid ja hindamisalused

Välisvaluutas fikseeritud tehingud

Välisvaluutas fikseeritud tehingute kajastamisel on aluseks võetud tehingu toimumise päeval ametlikult kehtinud Eesti Panga valuutakursid. Välisvaluutas fikseeritud varad ja kohustused on bilansipäeva seisuga ümber hinnatud Eesti kroonidesse bilansipäeval ametlikult kehtinud Eesti Panga valuutakursside alusel. Välisvaluutatehingutest saadud kasumid ja kahjumid on kasumiaruandes kajastatud periooditulu ja -kuluna.

Nõuded ostjate vastu

Nõuded on bilansis hinnatud lähtuvalt tõenäoliselt laekuvatest summadest. Nõuete hindamisel on vaadatud igat nõuet eraldi, arvestades teadaolevat informatsiooni kliendi maksevõime kohta. Ebatõenäoliselt laekuvad arveid ei tuvastatud.

Varud

Ostetud kaubad võetakse arvele ilma käibemaksuta ostuhinnas, kuhu lisatakse juurdehindlus ja käibemaks. Bilansis on varud ostuhinnas, millest on maha arvatud käibemaks ja juurdehindlus. Kasutatakse FIFO meetodit.

Materiaalne põhivara

Põhivaraks loetakse varasid maksumusega alates 10,000 krooni ja kasuliku tööeaga üle ühe aasta. Varad, mille kasulik tööiga on üle 1 aasta, kuid mille soetusmaksumus on alla 10,000 krooni kajastatakse kuni kasutusele võtmiseni väheväärtusliku inventarina ja vara kasutusele võtmise hetkel kantakse 100%-liselt kulusse. Amortisatsiooni arvestamisel kasutatakse lineaarset meetodit.

Amortisatsioonimäärad aastas on põhivara gruppidele järgmised:

- | | |
|--|------|
| • Maa | 0% |
| • Ehitised ja rajatised | 3% |
| • Masinad ja seadmed | 10% |
| • Muu inventar, tööriistad ja sisseseade | 10 % |

Kohustuslik reservkapital


Vastavalt Eesti Vabariigi äriseadustikule teeb ettevõtte iga aasta puhaskasumist vähemalt 5%-lise eraldise kohustuslikku reservkapitali kuni reservkapital moodustab vähemalt 10% ettevõtte aktsiakapitalist.

Ettevõtte tulu maksustamine

Vastavalt Eesti Vabariigi tulumaksuseadusele ei maksustata mitte ettevõtte tulu vaid ettevõtte poolt residendist füüsilistele isikutele ja mitteresidentidele välja makstavaid dividende (26/74 netodividendina väljamakstud summalt). Seega ei eksisteeri erinevusi varade ja kohustuste maksuarvestuslike ja bilansiliste jääkväärtuste vahel, millelt tekiks edasilükkunud tulumaksu nõue või kohustus.

Tulude arvestus

Kaupade müügist tulenevat tulu kajastatakse siis, kui kõik olulised omandiga seotud riskid on läinud üle ostjale ning müügitulu ja tehinguga seotud kulu on usaldusväärselt määratav. Tulu teenuste müügist kajastatakse teenuse osutamisel.



Rahavoo aruanne

Rahavoo aruanne on koostatud kaudsel meetodil. Raha ja selle ekvivalentidena kajastatakse rahavoogude aruandes kassas olevat sularaha, arvelduskontode jääke, kuni 3-kuulisi tähtjalisi deposiite ja kõrge likviidsusega võlakirju.

Bilansipäevajärgsed sündmused

Raamatupidamise aastaaruandes kajastuvad olulised vara ja kohustuste hindamist mõjutavad asjaolud, mis ilmnesid bilansi kuupäeva ja aruande koostamispäeva vahemikul, kuid on seotud aruandeperioodil või varasematel perioodidel toimunud tehingutega.

Bilansipäevajärgsed sündmused, mida ei ole varade ja kohustuste hindamisel arvesse võetud, kuid mis oluliselt mõjutavad järgmise majandusaasta tulemust, on raamatupidamise aastaaruandes avalikustatud.

Lisa 2 Neto realiseerimiskäive



AS-i OG ELEKTRA neto realiseerimiskäive jaguneb geograafiliste alade ja tegevusalade lõikes järgmiselt.

Geograafilised piirkonnad	2001.a.	2000.a.
Eesti	270406450	200370192
Kokku	270406450	200370192

Lisa 3 Maksude ettemaksed

Maksuliik	31.12.2001	31.12.2000
Käibemaks	29077	1945
Ettevõtte tulumaks	72216	72216
Sotsiaalmaks	330	1582
Üksikisiku tulumaks	113	0
Erisoodustuse tulumaks	0	35
Maksude ettemaksed kokku	101736	75778

Maksuvõlgade osas vaata lisa 6

Lisa 4 Materiaalne põhivara

Paranduskandega vähendatud 2000 aasta põhivara maksumust 41456 (nelikümmend üks tuhat nelisada viiskümmend kuus) krooni võrra kuna eelmisel aastal on tehtud vale konteering.

Materiaalse ja immateriaalse põhivara liigid	Aasta algul	Soetamine	Soetamis- maksumus kokku	Akumuleeri- tud kulum	31.12.2001 arvestatud kulum	Kulum kokku	Jääkmaksumus 31.12.2001
1	2	3	4	5	6	7	8
1. Materiaalne põhivara							
1.1 Maa	248000	124840	372840				372840
1.2 Hooned, ehitised	2450587		2450587	146301	76346	222647	2227940
1.4 Masinad ja Seadmed	1462236	793350	2255586	429494	188106	617600	1637986
1.5 Inventar	2791425	1771389	4562814	1224054	310094	1534148	3028666
1.6 Lõpetamata ehitus	1671127	9321711	10992838				10992838
Kokku põhivara	8623375	12011290	20634665	1799849	574546	2374395	18260270

Lisa 5 Võlakohustused

31.12.2001.a.	Laenu saldo	s.h lühi- ajaline osa	s.h pika- ajaline osa	Intressi- määr	Makse- tähtaeg
▪ Pikaajaline pangalaen 1	15000000		1500000	7%	2005.a.
▪ Pikaajaline laen FIE Oleg Gross	500000		500000	0%	2011.a.
▪ Pikaajaline laen Oleg Gross	750000		750000	0%	2005.a.
Kokku laenud	16250000		16250000		

Lisa 6 Maksuvõlad

Maksuliik	31.12.2001	31.12.2000
Käibemaks		92717
Üksikisiku tulumaks	340652	202215
Sotsiaalmaks	547766	436589
Erisoodustuse tulumaks	1727	
Ettevõtte tulumaks	532	
Maamaks	990	
Maksuvõlad kokku	891667	731251

Eelpool toodud maksuvõlad sisaldavad intresse.

Maksude ettemaksete osas vaata lisa 3

Lisa 7 Omakapital

Seisuga 31.12.2001 jaguneb ettevõtte aktsiakapital 15705 lihtaktsiaks nimiväärtusega 1 000 krooni. Põhikirja kohaselt maksimaalselt lubatud lihtaktsiate arv on 60000 ning emiteeritud on 15705 lihtaktsiat.

Lisa 8 Laenude tagatised ja panditud varad

Oleg Grossi poolt saadud laenude tagatiseks on panditud järgmised varad:

- Hüpoteek kinnistule bilansilise väärtusega 5000000 krooni;
- Hüpoteek kinnistule bilansilise väärtusega 10 000 000 krooni.

Lisa 9 Tehingud seotud osapooltega

AS OG Elektra on ostnud ja müünud kaupu ja teenuseid järgmistelt(-le) seotud osapooltelt(-le):

Müügid	2001.a.	2000.a.
AS OG Elektra Tootmine	19327510	8703784
Ostud	2001.a.	2000.a.
AS OG Elektra Tootmine	47971441	21593467

Ettevõtte juhtkonna hinnangul ei ole tehingutes seotud osapooltega kasutatud turuhindadest oluliselt erinevaid hindasid.

Lisa 10 Kapitali- ja kasutusrendid**Kasutusrent**

2001. a. arvestati AS OG Elektra Tootmine kasutusrendimakseid kokku 42480.


Kasutusrendi tingimustel väljarenditud varad:

31.12.2001	Masinad ja seadmed	KOKKU
Kasutusrendile antud vara soetusmaksumus	1921955	1921955
Kasutusrendile antud vara akumulieeritud kulum	379431	379431
Kasutusrendi tulu 2001. aastal	42480	42480

Lisa 11 Raha ja pangakontod

Raha ja pangakontod koosnevad alljärgnevatest summadest:

		2001 aasta	2000 aasta
50	Peakassa	107806.-	379092.-
501	Kaupluste kassa	10729.-	8284.-
502	Terminalide müük	174600.-	
51	Eesti Ühispank	871821.-	365862.-
511	Hansapank	184678.-	254220.-
Kokku		1349634.-	1007458.-



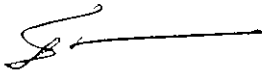
JUHATUSE DEKLARATSIOON

Käesolevaga deklareerime oma vastutust raamatupidamise aastaaruande eest ja kinnitame, et lehekülgedel 1 kuni 13 toodud AS-i Og Elektra 2001.a. raamatupidamise aastaaruanne kajastab ettevõtte finantsseisundit ja majandustulemust õigesti ja õiglaselt:

AS-i OG Elektra 2001. aasta raamatupidamise aastaaruanne on koostatud kooskõlas Eesti Vabariigi hea raamatupidamistavaga ja kasutades soetusmaksumuse printsiipi. Hea raamatupidamistava tugineb rahvusvaheliselt tunnustatud arvestuspõhimõtetele ning selle põhinõuded on kehtestatud Eesti Vabariigi raamatupidamise seaduses ning Vabariigi Valitsuse ja rahandusministri vastavasisulistes määrustes, mida täiendavad Eesti Vabariigi Raamatupidamise Toimkonna poolt väljaantud juhendid.

AS-i OG Elektra 2001.aasta raamatupidamise aastaaruande koostamisel on lähtutud ettevõtte tegevuse jätkuvusest.


Raamatupidamise aastaaruanne on koostatud Eesti kroonides.



Juhatuse esimees
Tarmo Terav



Juhatuse liige
Ülle Gross



Juhatuse liige
Rita Tehvo

Rakvere, Juuni 2002.a.

MAJANDUSAASTA KASUMI JAOTAMISE ETTEPANEK


Eelmiste perioodide jaotamata kasum:	5975481 krooni
▪ 2001.a. aruandeaasta kasum	9417456 krooni
▪ Eraldis kohustuslikku reservkapitali	471500 krooni
Jaotamata kasum peale majandusaasta aruande kinnitamist	14921437 krooni


JUHATUSE JA NÕUKOGU ALLKIRJAD 2001 MAJANDUSAASTA ARUANDELE


AS OG Elektra 2001 majandusaasta aruande allkirjastamine . juuni 2002 (aruanne on kinnitatud aktsionäride üldkoosoleku poolt .juuni 2002):


Nõukogu esimees
Oleg Gross


Nõukogu liige
Ly-Dagmar Gross


Nõukogu liige
Voldemar Gross


Juhatuse esimees
Tarmo Terav


Juhatuse liige
Ülle Gross


Juhatuse liige
Rita Tehvo

Audiitorbüroo Liivanurm OÜ
Saeveski 3-8, 11214, Tallinn, Eesti
Äriregistri kood 10537652

Audiitori järeldus-otsus AS OG Elektra üldkoosolekule.

Oleme kontrollinud ettevõtte 31.12.2001.a. lõppenud majandusaasta kohta koostatud raamatupidamise aastaaruannet. Aastaaruande koostamine on juhtkonna kohustus ning juhtkond vastutab auditi käigus esitatud andmete õigsuse ja raamatupidamise korraldamise eest ettevõttes. Meie ülesanne on anda auditi tulemustele tuginedes omapoolne hinnang aastaaruande kohta.


Sooritasime auditi kooskõlas auditeerimise eeskirjaga. See nõuab, et audit planeeritaks ja sooritakse viisil, mis võimaldaks piisava kindlustundega otsustada, kas aastaaruandes sisaldub olulisi vigu. Auditi käigus oleme väljavõtteliselt kontrollinud tõendusmaterjale, millel põhinevad aastaaruandes esitatud näitajad. Meie audit hõlmas ka aastaaruande koostamisel kasutatud arvestuspõhimõtete ja juhtkonnapoolsete raamatupidamislike hinnangute kriitilist analüüsi ning seisukohavõttu aastaaruande esituslaadi suhtes tervikuna. Arvan, et meie audit annab piisava aluse arvamuse avaldamiseks aastaaruande kohta.

Oleme seisukohal, et raamatupidamise aastaaruanne, mis on koostatud lähtudes EV Raamatupidamise seadusest ning näitab kasumiks **9,417,456.-** krooni ja bilansi kogumahuks **55,537,579.-** krooni kajastab õigesti ja õiglaselt ettevõtte finantsolukorda seisuga 31.12.2001.a.

Tallinnas, 22. juuni 2002.a

Urmas Liivanurm

Vannutatud audiitor, tunnistus nr. 58



Bilansi lisa

AS OG ELEKTRA äriregistri nr 10054238. Osaleb üks aktsionär:

Oleg Gross, 100% aktsiate omanik. Elukoht - Koidula 11-35, Rakvere. Isikukood 35201115218.

Aktsiad on üheliigilised - nimelised aktsiad. Ühe aktsia nimiväärtus on 1000 (üks tuhat) krooni, aktsiad omandati järgmiselt:

Jrk nr	Aktsiate märkimise aeg	Aktsiate omandamise aeg	Kogus	Summa
1	09.03.93	09.03.93	17	17171,35
2	02.04.93	02.04.93	302	301640
3	04.06.93	04.06.93	100	100000
4	31.07.93	31.07.93	48	48000
5	30.09.93	30.09.93	200	200000
6	09.11.93	09.11.93		410,25
7	22.11.93	22.11.93	40	40000
8	07.12.93	07.12.93		482,15
9	28.12.93	28.12.93	1	1000
10	21.02.94	21.02.94	200	200000
11	28.11.94	28.11.94	200	200000
12	06.03.95	06.03.95	70	70296,25
13	30.06.95	30.06.95	100	100000
14	28.08.95	28.08.95	700	700000
15	18.12.95	18.12.95	400	400000
16	21.01.96	21.01.96	300	300000
17	29.02.96	29.02.96	300	300000
18	30.04.96	30.04.96	350	350000
19	13.05.96	13.05.96	1071	1071000
20	30.09.96	30.09.96	500	500000
21	27.12.96	27.12.96	700	700000
22	10.04.97	10.04.97	100	100000
23	14.04.97	14.04.97	500	500000
24	21.04.97	21.04.97	200	200000
25	22.05.97	22.05.97	156	156000
26	26.05.97	26.05.97	400	400000
27	09.06.97	09.06.97	300	300000
28	21.07.97	21.07.97	400	400000
29	15.09.97	15.09.97	500	500000
30	27.10.97	27.10.97	400	400000
31	24.11.97	24.11.97	350	350000
32	29.12.97	29.12.97	300	300000
33	26.01.98	26.01.98	400	400000
34	23.02.98	23.02.98	500	500000
35	30.03.98	30.03.98	500	500000
36	27.04.98	27.04.98	500	500000
37	25.05.98	25.05.98	500	500000
38	25.06.98	25.06.98	500	500000
39	27.07.98	27.07.98	500	500000
40	24.08.98	24.08.98	500	500000
41	28.09.98	28.09.98	300	300000
42	26.10.98	26.10.98	300	300000
43	25.01.99	25.01.99	500	500000
44	19.03.99	19.03.99	500	500000
45	26.04.99	26.04.99	500	500000
46	31.05.99	31.05.99	500	500000

KOKKU**15705****15706000**