

TARTU MAAKOHUS  
REGISTRIOSAKOND  
SISSE TULNUD

02 -07- 2004

1800 39828  
.....

*ew*

## Majandusaasta aruanne

### AS HeSveKa &CO

Majandusaasta algus: 1. jaanuar 2003

Majandusaasta lõpp: 31. detsember 2003

Äriregistri kood	10084245
Aadress:	Räpina mnt 24, Võru 65606
Telefon:	782 1596
Faks:	782 1596
Elektronpost	<u><a href="mailto:As.hesveka@neti.ee">As.hesveka@neti.ee</a></u>
Põhitegevusala:	Saematerjali tootmine, ost-müük
Tegevjuht:	Mati Kuklane
Audiitorkontroll:	Rimess MRI OÜ


**TARTU MAAKOHUS  
REGISTRIOSAKOND  
SISSE TULNUD**

**02 -07- 2004**

.....

## SISUKORD

Tegevusaruanne .....	3
Juhatuse deklaratsioon .....	4
Bilanss.....	5
Kasumiaruanne skeem 1 .....	7
Omakapitali muutuse aruanne.....	8
Rahavoogude aruanne.....	9
Aastaruande koostamisel kasutatud arvestusmeetodid .....	10
Lisa 1. Raha ja pangakontod .....	12
Lisa 2. Nõuded ostjate vastu .....	12
Lisa 3. Varud.....	12
Lisa 4. Materiaalse põhivara liikumine .....	12
Lisa 5. Kapitalirent.....	13
Lisa 6. Võlakohustused .....	14
Lisa 7. Laenu tagatis ja panditud vara.....	14
Lisa 8. Maksuvõlad ja maksude ettemaksud.....	14
Lisa 9. Müügitulu.....	15
Lisa 10. Tulumaks.....	15
Majandusaasta aruande allkirjad.....	16




Juhatuses liige

TARTU MAAKOHUS  
REGISTRIOSAKOND  
SISSE TULNUD

02-07-2004

## Tegevusaruanne

- AS HeSveKa & Co alustas tegevust 01.08.1993 aastal. ....
- Põhitegevusaladeks oli algusaastail kasutatud sõidukite sisse- ja väljavedu.
- Alates 1997.aastast on põhitegevusalaks puidu töötlemine, saematerjali müük.
- Käibevahendite puudumisel on ettevõttel rasked majanduslikud probleemid.
- Järgneva aastaks ja eelseisvateks perioodideks on raske teha mingeid plaane, sest kõik oleneb majanduslikust olukorrast.
- 2004.aastal on vaja renoveerida katlamaja.
- Aktsiaseltsil tasulist Juhatus ja Nõukogu ei ole.
- AS HeSveKa & Co Juhatus leiab, et firmal ei või tekkida selliseid probleeme, mis võiksid kuidagi mõjutada järgneva majandusaastaid. Tegevjuhi, kes täidab juhataja kohustusi, 2003.a töötasu oli 48 000 krooni. Juhatus ja Nõukogu liikmetel ei ole soodustusi, samuti ei ole nendele makstud tasusid tagasikutsumisel ja ka lahkumisel.
- Keskmise töötajate arv oli 2003.aastal 30 ja nendele arvestati töötasu üldsummas 1 082 122 krooni.

  
Juhatus liige

TARTU MAAKOHUS  
REGISTRIOSAKOND  
SISSE TULNUD

02 -07- 2004

.....

## Juhatuse deklaratsioon

AS HeSveKa & Co juhatus on äriseadustikust lähtuvalt koostanud raamatupidamise aastaaruande, mis kajastab õigesti ja õiglaselt äriühingu vara, kohustusi ja omakapitali ning majandustegevuse tulemust ja rahavoogusid. Raamatupidamise aastaaruande koostamisel on järgitud raamatupidamise seaduse ja Eesti hea raamatupidamistava nõudeid.

Raamatupidamise aastaaruandes kajastuvad olulised vara ja kohustuste hindamist mõjutavad asjaolud, mis ilmnest bilansi kuupäeva 31.12.2003 ja aastaaruande koostamispäeva 20.05.2004 vahemikul.

Vara ja kohustusi on hinnatud kaalutletud ja konservatiivsetel alustel. Raamatupidamise aastaaruande koostamine nõuab hinnangute andmist. Need hinnangud põhinevad aktuaalsel informatsioonil äriühingu seisundist ning kavatsustest ja riskidest raamatupidamise aastaaruande koostamispäeva seisuga. Majandusaastal või varasematel perioodidel kajastatud majandustehingute lõplik tulemus võib erineda käesoleval perioodil antud hinnangust.

Juhatuse hinnangul on AS HeSveKa & Co jätkuvalt tegutsev majandusüksus.

Juhatus kinnitab 2003.a aastaaruande koostamise õigsust ja täielikkust.

Võrus, 20.mai 2004.a

MATI KUKLANE

juhatusesimees

Allkirjastatud identifitseerimiseks

Kuupäev: 28.06.2004

Allkiri: [Handwritten Signature]

RIMESS MRI

**Bilanss**

02 -07- 2004

.....kroonides..


<b>AKTIVA</b>		<b>31.12.2003</b>	<b>31.12.2002</b>
			korrigeeritud
<b>KÄIBEVARA</b>			
<b>Raha ja pangakontod</b>	Lisa 1	111 520	111 250
<b>Nõuded ostjate vastu</b>	Lisa 2	603 700	505 737
Ostjate tasumata summad		603 700	505 737
<b>Muud nõuded</b>		11 716	10 000
Muud lihiajalised nõuded		11 716	10 000
<b>Viitlaekumised (aruandeperioodi laekumata tulud)</b>		0	13
Intressid		0	13
<b>Ettemakstud tulevaste perioodide kulud</b>		2 100	25 375
Maksude ettemaksed ja tagasinõuded		0	20 790
Tulevaste perioodide kulud		2 100	4 585
<b>Varud</b>	Lisa 3	997 932	876 894
Tooraine ja materjal		56 416	727 439
Lõpetamata toodang		911 516	200
Ostetud kaubad müügiks		30 000	149 255
<b>KÄIBEVARA KOKKU</b>		<b>1 726 968</b>	<b>1 529 269</b>
<b>PÕHIVARA</b>			
<b>Materiaalne põhivara</b>	Lisa 4	10 210 572	11 880 378
Maa ja ehitised (soetusmaksumuses)		3 368 393	3 368 393
Masinad ja seadmed ( soetusmaksumuses)		12 226 816	12 148 239
Muu materiaalne põhivara (soetusmaksumuses)		133 507	145 707
Akumuleeritud põhivara kulum ( miinus )		-5 918 144	-5 012 497
Lõpetamata ehitised		400 000	1 230 536
<b>PÕHIVARA KOKKU</b>		<b>10 210 572</b>	<b>11 880 378</b>
<b>AKTIVA KOKKU</b>		<b>11 937 540</b>	<b>13 409 647</b>

Allkirjastatud identifitseerimiseks

Kuupäev: 28.06.2004

Allkiri: 

RIMESS MRI

  
 Juhatuses liige

02 -07- 2004

.....  
Kroonides

## PASSIVA


		31.12.2003	31.12.2002 korrigeeritud
<b>LÜHIAJALISED KOHUSTUSED</b>			
<b>Võlakohustused</b>	Lisa 6	1 935 307	1 016 829
Pikaajaliste pangalaenu tagasimaksed järgmisel perioodil		525 000	525 000
Pikaajaliste liisingkohustuste tagasimaksed	Lisa 5	1 152 507	0
Tagatiseta võlakohustused		257 800	491 829
<b>Võlad tarnijatele</b>		1 202 784	2 002 668
<b>Maksuvõlad</b>	Lisa 8	77 861	60 664
<b>Viitvõlad ( aruandeperioodi maksmata kulud )</b>		161 230	157 434
Võlad töövõtjatele		161 230	157 434
<b>LÜHIAJALISED KOHUSTUSED KOKKU</b>		<b>3 377 182</b>	<b>3 237 595</b>
<b>PIKAAJALISED KOHUSTUSED</b>			
<b>Pikaajalised võlakohustused</b>	Lisa 6	5 146 305	7 143 826
Kapitalirendikohustused	Lisa 5	1 728 326	3 542 076
Pangalaenu		262 300	1 202 300
Mittekonventeeritavad võlakohustused		3 155 679	2 399 450
<b>PIKAAJALISED KOHUSTUSED KOKKU</b>		<b>5 146 305</b>	<b>7 143 826</b>
<b>KOHUSTUSED KOKKU</b>		<b>8 523 487</b>	<b>10 381 421</b>
<b>OMAKAPITAL</b>			
<b>Aktiivkapital (osakapital) nimiväärtuses</b>		3 750 000	3 750 000
<b>Reservid</b>		42 851	42 851
Kohustuslik reservkapital		42 851	42 851
<b>Eelmiste perioodide jaotamata kasum</b>		-764 626	109 427
<b>Aruandeaasta kasum ( kahjum )</b>		385 828	-874 052
<b>KOKKU OMAKAPITAL</b>		<b>3 414 053</b>	<b>3 028 226</b>
<b>PASSIVA KOKKU</b>		<b>11 937 540</b>	<b>13 409 647</b>

Allkirjastatud identifitseerimiseks

Kuupäev: 28.06.2004

Allkiri: 

RIMESS MRI


  
Juhatus, ühis

TARTU MAAKOHUS  
REGISTRIOSAKOND  
SISSE TULNUD

02 -07- 2004

## Kasumiaruanne skeem 1

.....  
kroonides

		2003	2002
<b>ÄRITULUD</b>			
Müügitulu	Lisa 9	10 736 648	11 074 106
Muud äritulud		929 714	1 257 474
<b>ÄRITULUD KOKKU</b>		<b>11 666 362</b>	<b>12 331 580</b>
<b>ÄRIKULUD</b>			
Valmis- ja lõpetamata toodangu varude jääkide muutus		911 316	0
Kaubad, toore, materjal ja teenused		6 467 429	8 858 428
Mitmesugused tegevuskulud		560 610	1 175 835
Tööjõukulud		1 082 122	991 105
palgakulu		813 625	745 192
sotsiaalmaksud		268 497	245 913
Kulum		1 333 292	1 419 005
põhivara kulum ja väärtuse langus		1 333 292	1 419 005
Muud ärikulud		548 105	281 005
<b>ÄRIKULUD KOKKU</b>		<b>10 902 874</b>	<b>12 725 378</b>
<b>ÄRIKASUM (-KAHJUM)</b>		<b>763 488</b>	<b>-393 798</b>
<b>FINANTSTULUD JA -KULUD</b>			
intressikulud		-377 660	-480 254
muud finantstulud ja -kulud		0	13
<b>KASUM (KAHJUM) MAJANDUSTEGEVUSEST</b>		<b>385 828</b>	<b>-874 039</b>
<b>KASUM (KAHJUM) ENNE MAKSUSTAMIST</b>		<b>385 828</b>	<b>-874 039</b>
<b>ARUANDEAASTA PUHASKASUM (-KAHJUM)</b>		<b>385 828</b>	<b>-874 039</b>

Allkirjastatud identifitseerimiselt:

Kuupäev: 28.06.2004

Alikiri: 

RIMESS MRI


 Inimeste liige

TARTU MAAKOHUS  
REGISTRIOSAKOND  
SISSE TULNUD

02 -07- 2004

## Omakapitali muutuse aruanne

kroonides

	Aksiakapital	Kohustuslik reserv- kapital	Eelm. per-de jaotamata kasum	Aruande- aasta kasum	Kokku
Seisuga 01.01.02	3 750 000	42 851	360 765	-251 338	3 902 278
Eelmise perioodi kasum	0	0	-251 338	251 338	
2002.a. kasum	0	0		-874 052	
Seisuga 31.12.02	3 750 000	42 851	109 427	-874 052	3 028 226
Seisuga 01.01.03	3 750 000	42 851	109 427	-874 052	3 028 226
Eelmise perioodi kasum	0	0	-874 052	874 052	
2003.a. kasum	0	0		385 828	
Seisuga 31.12.03	3 750 000	42 851	-764 626	385 828	3 414 053

Vastavalt AS HeSveKa & Co põhikirjale on aksiakapitali minimaalseks suuruseks 3 750 000 krooni ja maksimaalseks suuruseks 15 000 000 krooni.

Aksia nimiväärtus on 1 000 krooni. Emiteeritud ja märgitud aktsiate arv on 3750 tükki.

2003. aastal uusi aktsiaid ei emitteeritud.

2003. aastal ei makstud dividende 2002.a. eest.

Allkirjastatud identifitseerimiseks

Kuupäev: 28.06.2004

Allkiri: [Handwritten Signature]

RIMESS MRI

[Handwritten Signature]  
Lühatus liige




**Rahavoogude aruanne**  
 Kaudne meetod


**TARTU MAAKOHUS**  
**REGISTRIOSAKOND**  
**SISSE TULNUD**  
 kroonides

	2003	2002
<b>RAHAVOOD ÄRITEGEVUSEST</b>		
<b>Ärikasum</b>	<b>763 488</b>	<b>-874 052</b> .....
<i>Korrigeerimised (+/-)</i>		
Materiaalse põhivara kulum ja allahindlus	1 333 292	1 419 005
Muud finantskulud	0	480 254
<b>Tegevuskasum enne käibekapitali muutust</b>	<b>2 096 780</b>	<b>1 025 207</b>
Nõuded ostjate vastu (+/-)	-97 963	-87 180
Muud lühiajalised nõuded (+/-)	13	1 920
Varud (+/-)	-121 038	1 918 562
Tulevaste perioodide kulud (+/-)	21 559	14 898
Maksuvõlad (+/-)	17 197	79 550
Võlgnevus hankijatele (+/-)	-799 884	-24 763
Mitmesugused võlad (+/-)	0	-1 142 048
Viitvõlad (+/-)	3 796	3 999
<b>Põhitegevuse genereeritud raha</b>	<b>1 120 460</b>	<b>1 790 145</b>
Intressimaksud	-377 660	-480 267
<b>RAHAVOOD ÄRITEGEVUSEST</b>	<b>742 800</b>	<b>1 309 878</b>
<b>INVESTEERIMISTEGEVUSE RAHAVOOD</b>		
Põhivara soetamine	0	-1 254 188
Põhivara müük	336 515	526 768
Intresside laekumised	0	809
<b>RAHAVOOD INVESTEERIMISTEGEVUSEST</b>	<b>336 515</b>	<b>-726 611</b>
<b>FINANTSEERIMISTEGEVUSE RAHAVOOD</b>		
Arvestuslik aktsiakapital	0	322 620
Laenu võtmine	1 078 849	0
Laenude tagasimaksmine	-940 000	-423 700
Kapitalirendimaksude tasumine	-661 243	-460 380
Arvelduskrediidi muutus	-556 651	
<b>RAHAVOOD FINANTSEERIMISTEGEVUSEST</b>	<b>-1 079 045</b>	<b>-561 460</b>
<b>RAHAJÄÄGI KOGUMUUTUS</b>	<b>270</b>	<b>21 807</b>
<b>RAHA ALGJÄÄK</b>	<b>111 250</b>	<b>89 444</b>
<b>RAHA LÖPPJÄÄK</b>	<b>111 520</b>	<b>111 250</b>

Allkirjastatud identifitseerimisega.

Kuupäev: 28.06.2009Allkiri: 

RIMESS MRI

  
 Järelkiri liige

TARTU MAAKOHUS  
REGISTRIOSAKOND  
SISSE TULNUD

02 -07- 2004

**Aastaruande koostamisel kasutatud arvestusmeetodid****Arvestuse alused**

Majandustehingud kirjendatakse soetusmaksumuse printsiibi kohaselt nende tekkimise momendil tegelikus väärtuses. Raamatupidamise aruanded koostatakse tekkepõhise arvestusprintsiibi kohaselt.

**Nõuete hindamine**

Nõuded ostjate vastu on kajastatud bilansis korrigeeritud soetusmaksumuses. Nõuete korrigeeritud soetusmaksumus on üldjuhul võrdne nende nominaalväärtusega (miinus võimalikud allahindlused). Nõuete hindamisel on vaadeldud iga nõuet eraldi. Nõuded, mille kohta on teada, et nad on lootusetud, on bilansist välja kantud.

**Varud**

Tooraine ja materjal ning ostetud kaup müügiks võetakse arvele soetusmaksumuses, mis koosneb ostuhinnast, muudest mittetagastatavatest maksudest ja soetamisega seotud veo ning teistest otsestest väljaminekutest, millest on maha arvatud hinnaalandid ja dotatsioonid.

Valmistoodang ja lõpetamata toodang võetakse arvele tootmisomahinnas, milles peale otseste tootmiskulude sisalduvad veel konkreetse toodangu valmistamisega seotud kaudsed kulud, millela varud ei oleks praeguses olukorras ja koguses.

Varud (v.a. lõpetamata ehitustööd) on bilansis kajastatud, lähtudes sellest, mis on madalam, kas soetusmaksumus või neto realiseerimismaksumus ning nende kulukskandmisel kasutatakse kaalutud keskmise hinna meetodit.

**Materiaalne põhivara**

Põhivarana on bilansis kajastatud varad maksumusega üle 10000 krooni ning kasutusega üle ühe aasta.

Materiaalsed põhivarad võetakse arvele soetusmaksumuses, mis koosneb vara maksumusest ja kasutuselevõtmist võimaldavatest väljaminekutest. Oma tarbeks valmistatud põhivara võetakse arvele soetusmaksumuses, mis koosneb tegelikest valmistamisväljaminekutest.

Põhivara amortiseeritakse lineaarsel meetodil lähtudes kasulikust tööeast. Kasutusel on järgnevad amortisatsiooninormid:

- tootmishooned 3,3 - 5% aastas
- masinad ja seadmed 25 - 50% aastas
- arvutustehnika 50% aastas
- transpordivahendid 30 - 40% aastas
- tööriistad ja inventar 25 - 30% aastas

Allkirjastatud identifitseerimiseks

Kuupäev: 28.06.2009

Allkiri: 

RIMESS MRI

02-07-2004

**Rahavood**

Rahavoogude aruanne on koostatud kaudsel meetodil.

**Tehingud välisvaluutas**

Tehingud välisvaluutas kajastatakse tehingupäeva valuutakursi alusel. Aruandes on valuutapõhised monetaarsed kirjed ümber hinnatud bilansi kuupäeval kehtinud Eesti Panga valuutakursi järgi. Ümberhindlusest tekkinud tulud ja kulud on kajastatud kasumiaruandes.

**Kasutus- ja kapitalirent**

Kapitalirent on rent, mille puhul kõik olulised vara omandiõigusega seotud riskid ja hüved kanduvad üle rentnikule. Omandiõigus võib, kuid ei pruugi, lõppkokkuvõttes rentnikule üle minna.

Kasutusrent on rent, mis ei ole kapitalirent. Kapitalirendi tingimustel renditud vara ja kapitalirendikohustus on võetud bilansis arvele. Kui renditud objekt kuulub tagastamisele, on objekti maksimaalne amortisatsiooniperiood rendisuhte kehtivuse periood.

**Tulu**

Müügitulu kajastatakse tekkepõhiselt realiseerimise printsiibi alusel. Kauba müügi puhul on müügitulu tekkimise momendiks kauba omandiõiguse üleminek ostjale. Intressitulu kajastatakse tekkepõhiselt ja dividenditulu kajastatakse siis, kui tekib nõudeõigus dividendidele.

**Puhkusetasude reserv**

Puhkusetasu kulu on kajastatud kohustuse tekkimise perioodil. Puhkusetasu reservi korrigeeritakse üks kord aastas - aruandeaasta lõpul. Väljateenitud puhkusetasu kajastatakse kasumiaruandes kuluna ning bilansis on võetud arvele lühiajalise kohustusena töövõtjate ees.

**Reservide moodustamine**

Vastavalt Äriseadustikule on AS HeSveKa ja Co moodustanud reservkapitali, mis moodustab 1/10 aktsiakapitalist.

2002.aasta bilansis on korrigeeritud ekslikult arvestusliku aktsiakapitali alla kantud summa 322 620 krooni.

2003.a bilansis on nimetatud summa kajastatud laenukohustusena.

Korrigeeritud algbilanss

**Bilanss**

Kirje nimetus	Esialgne	Korrigeeritud
Arvestuslik aktsiakapital	322 620	0
Pikaajalised mittekonventeeritavad võlakohustused	0	322 620

Allkirjastatud identifitseerimiseks

Kuupäev: 28.06.2004

Allkiri: [Signatuur]

RIMESS MRI

[Signatuur]  
Juhatuses liige

Kõik aastaaruande lisad on koostatud Eesti kroonides.

TARTU MAAKOHUS  
REGISTRIOSAKOND  
SISSE TULNUD

02 -07- 2004

### Lisa 1. Raha ja pangakontod

	Seisuga 31.12.2003	Seisuga 31.12.2002
Sularaha kassas	0,933	68,746
Pangakontod EEK	110,587	42,504
<b>Kokku</b>	<b>111,520</b>	<b>111,250</b>

.....

### Lisa 2. Nõuded ostjate vastu

Nõuded ostjate vastu on bilansis kajastatud summas 603 700 krooni. Ostjatelt laekumata arveid on bilansis hinnatud lähtudes tõenäoliselt laekuvatest summadest. Ebatõenäoliselt laekuvaid arveid ei ole bilansis kajastatud. Majandusaastal tunnistati nõudeid ostjate vastu lootusetult laekuvateks ja kanti kuludesse kokku 37 412 krooni väärtuses.

Eelmistel majandusaastatel lootusetult laekuvateks tunnistatud ja kuludesse kantud nõudeid majandusaastal ei laekunud.

### Ostjatelt laekumata arved maksetähtaegade lõikes seisuga 31.12.2003

Aegumata	Ületanud 1-3 kuud	Kokku
561 780	41 920	603 700

### Lisa 3. Varud

Aastainventuuride tulemusel kanti maha mittelikviidseid ja tarbimisväärtust mitteomavaid varusid 81 003 krooni väärtuses.

### Lisa 4. Materiaalse põhivara liikumine

	Maa ja ehitised	Masinad ja seadmed	Muu inventar	Lõpetamata ehitus	KOKKU
<b>Soetusmaksumus 31.12.2002</b>	<b>3 368 393</b>	<b>12 148 239</b>	<b>145 707</b>	<b>1 230 536</b>	<b>16 892 875</b>
Soetamine	0	494 021	0	-494 021	0
Müük (-)	0	0	0	-336 515	-336 515
Mahakandmine (-)	0	-415 444	-12 200	0	-427 644
<b>Soetusmaksumus 31.12.2003</b>	<b>3 368 393</b>	<b>12 226 816</b>	<b>133 507</b>	<b>400 000</b>	<b>16 128 716</b>
<b>Akumuleeritud kulum 31.12.2002</b>	<b>900 846</b>	<b>3 989 990</b>	<b>121 661</b>	<b>0</b>	<b>5 012 497</b>
Aruandeaastal arvestatud kulum (+)	157 698	1 154 921	20 672	0	1 333 291
Mahakantud põhivara kulum (-)	0	-415 444	-12 200	0	-427 644
<b>Akumuleeritud kulum 31.12.2003</b>	<b>1 058 544</b>	<b>4 729 467</b>	<b>130 133</b>	<b>0</b>	<b>5 918 144</b>
<b>Jääkmaksumus 31.12.2002</b>	<b>2 467 547</b>	<b>8 158 249</b>	<b>24 046</b>	<b>1 230 536</b>	<b>11 880 378</b>
<b>Jääkmaksumus 31.12.2003</b>	<b>2 309 849</b>	<b>7 497 349</b>	<b>3 374</b>	<b>400 000</b>	<b>10 210 572</b>

Täielikult amortiseerunud põhivara (0-jääkväärtusega) oli AS HeSveKa & Co raamatupidamises seisuga 31.12.2003.a. arvel soetusmaksumuses 4 714 000 krooni, sest neid põhivarasid kasutatakse tootmises.


Seisuga 31.12.2003 on kapitalirendiga soetatud vara soetusmaksumus 8 812 095 krooni

Allkirjastatud identifitseerimiseks

kuupäev: 28.06.2004

koostaja: 

RIMESS MRI

  
Juhatuses liige

TARTU MAAKOHUS  
REGISTRIOSAKOND  
SISSE TULNUD

02 -07- 2004

## Lisa 5. Kapitalirent

AS HeSveKa &amp; Co rendib kapitalirenditingimustel järgmisi varasid:

.....

	Masinad ja seadmed	Kokku
<b>Soetusmaksumus 31.12.2003</b>	<b>8812095</b>	<b>8812095</b>
Soetusmaksumus 31.12.2002	8812095	8812095
<b>Bilansiline jääkmaksumus 31.12.2003</b>	<b>5574750</b>	<b>5574750</b>
Bilansiline jääkmaksumus 31.12.2002	6455960	6455960
<b>Kulum 2003.a.</b>	<b>881210</b>	<b>881210</b>


	<u>31.12.2003</u>	<u>31.12.2002</u>
Kapitalirendivõlgnevus	2880833	3542076
sh tähtajaga kuni 1 aasta	1152507	882937
1-5 aastat	1589965	2659139
üle 5 aasta	138361	0
	<b>2 003</b>	<b>2002</b>
Aruandeperioodil tasutud maksed	661243	959975
Intressimäär, %	8,071%	8,80113%
Aruandeperioodi intressikulu	266613	185690

Aruandeperioodil oli AS-l HeSveKa & Co maksepuhkus 4 kuud, tasuti ainult intressi ja kaks kuud tasuti uue graafiku alusel 50% igakuulisest liisingmaksest.

Allkirjastatud identifitseerimiseks

 Koodev: 28.06.2007  
 Allkiri: [Handwritten Signature]

RIMESS MRI


 Juhataja liige

TARTU MAAKOHUS  
REGISTRIOSAKOND  
SISSE TULNUD

02 -07- 2004

**Lisa 6. Võlakohustused**

Võlakohustused seisuga 31.12.2003.a

	Lühiajaline	Pikaajaline	Saldo	Intressimäär	Lõpptähtaeg
Laen Heiki Prants	240000	0	240000	0%	14.12.2004
Laen Piret Kuklane	0	1450000	1450000	0%	01.01.2005
Laen Mati Kuklane	0	474029	474029	0%	01.01.2005
Laen Ühis pangast	525000	262300	787300	Euribor + 7,743%	01.06.2005
Liisingukohustus Ühisliisingust	1152507	1728326	2880833	4,5 + 2,095%	28.01.2006
Laen AS Portobello	0	388800	388800	0%	01.01.2005
Laen Ralph Brandsvoll	0	122330	122330	0%	01.01.2005
Laen Kjell T.Hamre	0	622620	622620	0%	01.01.2005
Riigimaa järelmaks	17800	97900	115700	10%	10.01.2010
<b>Kokku</b>	<b>1935307</b>	<b>5146305</b>	<b>7081612</b>		

**Lisa 7. Laenu tagatis ja panditud vara**

Ühis pangast võetud pikaajalise laenu tagatiseks on I järjekoha hüpoteek tootmishoonete kinnistule, mille maksumus summas on 3 miljonit krooni.


**Lisa 8. Maksuvõlad ja maksude ettemaksud**

Maksuliik	Seisuga 31.12.2003	Seisuga 31.12.2002	
	Maksuvõlg	Ettemaks	Maksuvõlg
Käibemaks	21164	20790	0
Sotsiaalmaksuvõlg	39758	0	42425
Isiku tulumaks	15061	0	16219
Töötuskindlustus	6260	0	1852
Kogumispension	252	0	168
<b>Kokku</b>	<b>77861</b>	<b>20790</b>	<b>60664</b>

Allkirjastatud identifitseerimiseks

 Koostaja: 28.06.2004  
 Allkiri: H

RIMESS MRI


 Juhataja liige

TARTU MAAKOHUS  
REGISTRIOSAKOND  
SISSE TULNUD

02-07-2004

**Lisa 9. Müügitulu**

Müügitulu tegevusalade lõikes:	Seisuga 31.12.2003		Seisuga 31.12. 2002	
Saematerjali müük	9071353	84,49%	8789648	79,4%.....
Kasutatud autode müük	668220	6,22%	1288559	11,6%
Hooldus ja remonditeenused	618168	5,76%	320062	2,9%
Metsamaterjali müük	378907	3,53%	675837	6,1%
<b>Kokku</b>	<b>10736648</b>	<b>100%</b>	<b>11074106</b>	<b>100%</b>


Müügitulu riikide lõikes:	2003		2002	
Eesti	10549519	98,26%	6760847	61,1%
Belgia	0	0%	979491	8,8%
Norra	187129	1,74%	3333768	30,1%
<b>Kokku</b>	<b>10736648</b>	<b>100%</b>	<b>11074106</b>	<b>100%</b>

**Lisa 10. Tulumaks**

Ettevõtte jaotamata kasum seisuga 31.12.2003 moodustas 385 828 krooni. Maksimaalne võimalik tulumaksukohustuse summa, mis võiks kaasneda kogu jaotamata kasumi väljamaksmisel dividendidena, on 100,3 tuhat krooni, seega netodividendidena oleks võimalik välja maksta vähemalt 285,5 tuhat krooni.

Allkirjastatud identifitseerimiseks

Moodel: 22.06.2004

Märk: 

RIMESS MRI


 Juhataja liige

## Majandusaasta aruande allkirjad

TARTU MAAKOHUS  
REGISTRIOSAKOND  
SISSE TULNUD

AS-i HeSveKa & Co juhatus on koostanud 2003. majandusaasta aruande, mis on <sup>hinnitatud</sup> 20.mail 2004 aktsionäride üldkoosoleku poolt ning millele on alla kirjutanud kõik äriühingu juhatus ja nõukogu liikmed.

02.07.2004  
.....


Nimi

Ametinimetus

Allkiri

PIRET KUKLANE

nõukogu esimees



RUDY-JOHANNES  
MARIA HAVERKAMP

nõukogu liige





SVEN KUKLANE

nõukogu liige



MATI KUKLANE

juhatuse esimees





02-07-2004

RIMESS MRI OÜ  
Uus-Tatari 25 / Veerenni 13  
10134 Tallinn  
Tel: +372 612 0420  
Fax: +372 612 0421

E-mail: rimess@rimess.ee  
Internet: www.rimess.ee

Reg. nr 10384467  
KMKR nr. EE100086678


## **AS HeSveKa & CO aktsionäridele audiitori järeldusotsus**


Oleme auditeerinud AS HeSveKa & CO 31.12.2003.a. lõppenud majandusaasta kohta koostatud raamatupidamise aastaaruannet. Raamatupidamise aastaaruande koostamine on ettevõtte juhtkonna kohustus. Meie ülesanne on anda auditi tulemustele tuginedes omapoolne hinnang raamatupidamise aastaaruande kohta.

Sooritasime auditi kooskõlas Eesti Vabariigi auditeerimiseeskirja nõuetega. Nimetatud eeskiri nõuab, et audit planeeritaks ja sooritataks viisil, mis võimaldab piisava kindlustundega otsustada, et raamatupidamise aastaaruanne ei sisalda olulisi vigu ja ebatäpsusi. Auditi käigus oleme väljavõtteliselt kontrollinud tõendusmaterjale, millel põhinevad raamatupidamise aastaaruandes esitatud näitajad. Meie audit hõlmas ka raamatupidamise aastaaruande koostamisel kasutatud arvestuspõhimõtete ja juhtkonnapoolsete raamatupidamislike hinnangute kriitilist analüüsi ning seisukohavõttu raamatupidamise aastaaruande esituslaadi suhtes tervikuna. Arvame, et meie audit annab piisava aluse arvamus avaldamiseks raamatupidamise aastaaruande kohta.

Oleme seisukohal, et Eesti Vabariigi raamatupidamise heast tavast lähtuvalt koostatud raamatupidamise aastaaruanne, mis näitab seisuga 31.12.2003.a. bilansi mahuks 11.937.540 krooni ja finantstulemuseks 385.828 krooni kasumit, kajastab olulises osas õigesti ja õiglaselt AS HeSveKa & CO majandusaasta tulemit, finantsseisundit ja rahavoogusid seisuga 31.12.2003.a.

Tallinnas, 28.juuni 2004.a.

  
Mati Nõmmiste  
Vannutatud audiitor

  
Eve Leppik  
Vannutatud audiitor

TARTU MAAKOHUS  
REGISTRIOSAKOND  
SISSE TULNUD

02 -07- 2004

## Majandusaasta kasumijaotuse ettepanek

Eelmiste perioodide jaotamata kasumi jääk peale aastaaruande kinnitamist on 385 828 krooni.

AS HeSveKa & Co üldkoosolek otsustas kanda kohustuslikku reservfondi 38 583 krooni ja katta eelmiste perioodide kahjum kasumi arvelt summas 347 245 krooni.

AS HeSveKa & Co üldkoosolek otsustas dividende 2003.a eest mitte maksta.