

2005.a.

**MAJANDUSAASTA ARUANNE**

188467

ettevõttehall



Majandusaasta algus : 01.01.2005  
Majandusaasta lõpp : 31.12.2005

Ettevõtte nimetus : **KEHTNA MÕISA osahing**

Äriregistri number : 10024409  
Käibemaksukohuslase nr. EE100477355

Aadress : Pargi 6 Kehtna  
79001 Rapla maakond

Põhitegevusala : põllumajanduslik tootmine,  
tootmissaaduste töötlemine  
ja müük

Omandivorm: eraomand kood 30  
Valuuta: EEK

Juhatus :  
Märt Riisenberg  
Siim Riisenberg  
Tiit Sullakatko  
Kaari Tõnissoo  
Asta Velleste

Tegevjuht: Märt Riisenberg  
Tel/faks: 487 5298  
E-mail: [kmoy@hot.ee](mailto:kmoy@hot.ee)  
Kodulehekülg: [www.kmoy.ee](http://www.kmoy.ee)

Esitamise kuupäev "03." mär 2006.a.

SAADUD

03.05.2006

## SISUKORD

<b>TEGEVUSARUANNE .....</b>	<b>4</b>
FINANTSNÄITAJAD.....	5
<b>RAAMATUPIDAMISE AASTAARUANNE .....</b>	<b>7</b>
JUHATUSE KINNITUS AASTAARUANDELE.....	7
BILANSS.....	8
KASUMIARUANNE .....	9
RAHAVOOGUDE ARUANNE.....	10
OMAKAPITALI MUUTUSTE ARUANNE .....	11
RAAMATUPIDAMISE AASTAARUANDE LISAD.....	12
LISA 1.....	12
RAAMATUPIDAMISE AASTAARUANDE KOOSTAMISEL KASUTATUD	
ARVESTUSPÕHIMÕTTED JA HINDAMISALUSED .....	12
LISA 2.....	14
NÕUDED JA ETTEMAKSED.....	14
LISA 3.....	14
VARUD .....	14
LISA 4.....	15
BIOLOOGILINE VARA (käibevara).....	15
LISA 5.....	17
PIKAAJALISED FINANTSINVESTEERINGUD .....	17
LISA 6.....	18
MATERIAALNE PÕHIVARA.....	18
LISA 7.....	19
BIOLOOGILINE VARA (põhivara) .....	19
LISA 8.....	20
KAPITALIRENT.....	20
LISA 9.....	20
KASUTUSRENT.....	20
LISA 10.....	21
PIKAAJALISED KOHUSTUSED .....	21
LISA 11.....	22
LAENUDE TAGATISED.....	22
LISA 12.....	23
MAKSUVÕLAD .....	23
LISA 13.....	24
MÜÜGITULU.....	24
LISA 14.....	25
MUUD ÄRITULUD .....	25
LISA 15.....	25
TURUSTUSKULUD .....	25
LISA 16.....	26
ÜLDHALDUSKULUD.....	26

**SAADUD**

03.05.2006


<i>LISA 17</i> .....	26
<i>MUUD ÄRIKULUD</i> .....	26
<i>LISA 18</i> .....	27
<i>VARADE SIHTFINANTSEERIMINE</i> .....	27
<i>LISA 19</i> .....	27
<i>SEOTUD OSAPOOLED</i> .....	27
<i>LISA 20</i> .....	28
<i>OMAKAPITALI MUUTUSED</i> .....	28
<i>LISA 21</i> .....	28
<i>POTENTSIAALSED KOHUSTUSED</i> .....	28
<i>LISA 22</i> .....	29
<i>BILANSIVÄLISED VARAD JA KOHUSTUSED</i> .....	29
<i>JUHATUSE ALLKIRJAD 2005.A MAJANDUSAASTA ARUANDELE</i> .....	30

**LISATUD DOKUMENDID**

*KASUMI JAOTAMISE ETTEPANEK*

*AUDIITORI JÄRELDUSOTSUS*

*10% OSALUSEGA OSANIKE NIMEKIRI*



SAADUD

03.05.2006

**TEGEVUSARUANNE**

2005.aastal oli Kehtna Mõisa OÜ netokäive 24,5 miljonit krooni, mis oli suurem 2004.a netokäibest 0,7% ehk +178 tuhat krooni.

Netokäibe muutuse peamised põhjustajad (2005.a käive võrreldes 2004.a käibega):

-veisekasvatuse realiseerimine	-1007 tuh.krooni
-seakasvatuse realiseerimine	-419 tuh.krooni
-lihatsehhi realiseerimine	+1842 tuh.krooni

Veisekasvatus müüs 2005.a piima võrreldes 2004.aastaga -188,4 tonni ehk -6,8% vähem.

Piima realiseerimise hind oli 2004.a ja 2005.a ligikaudu sama.

Piima realiseerimise vähenemise peamine põhjustaja oli keskmise lehmade arvu vähenemine 9% võrra.

Seakasvatuse realiseerimise vähenemine on tingitud läbi oma lihatsehhi realiseerimismahu kasvust. Lihatsehh kasutas toodete valmistamiseks toorainena Kehtna Mõisa osaühingus kasvatatud +700 elussiga rohkem kui eelneval aastal.

2005.aasta puhaskasum oli 2,6 miljonit krooni, mis oli 20 tuhat krooni väiksem kui 2004.aastal.

Müüdud toodangu kulud suurenesid 0,63 miljonit krooni ehk +3%.

Suurenemisid: turustuskulud +8%, üldhalduskulud +20%, muud äritulud(põhiliselt toetused) +16%, intressikulud +15%.

Vähenesid: muud ärikulud -30%(2004.a ikalduskulud 0,5 miljonit krooni).

Kehtna Mõisa OÜ tegevusaladeks 2005.aastal olid: seakasvatus, veisekasvatus, kanakasvatus, lihatoodete valmistamine, sigade ja veiste tapmine, kaubandus ning põhikirjas fikseeritud teenuste osutamine.

Põhilised realiseeritud kaubad: piim, elussead, elusveised, kanamunad, sealiha, lihatooted, raps. Talinisu realiseerimine toiduviljana ei õnnestunud toiduteravilja kvaliteedile mittevastavuse tõttu.

2005.a kulutati põhivara soetamisele 2,4 miljonit krooni.

Suuremad investeeringud: silokogur-hekseldi, kaaruti, Kehtna ESA kinnistu ostmise, kutter, sigade kupatusvann, maa ostmise, rull-randaal.

2005.a alustati Ülejõe Farmi ehitustöödega (500 lehmakohta) ning tehti osakapitali sissemakse Kehtna Mõisa OÜ tütarettevõtte (OÜ Kehtna Seakasvatus) asutamiseks.

Uue veisefarmi ehitamise finantseerimisel on võimalik kasutada RAK meede 3.1. toetust 1,95 miljonit krooni ning NEFCO laenu (tagastamatut abi) ca 0,4 miljonit krooni.

2006.aasta kevadel valmib Ülejõe Farm, millega seoses tuleb investeerida lägaveokisse ja söödamikserisse. Plaanis on hankida silovaaluti. 2006.aastal tuleb alustada projekteeritud tahesõnnikuhoidla ehitus-renoveerimistöödega.

2005.a oli Kehtna Mõisa OÜ keskmine põhitöötajate arv 71 töötajat ning tööandja palgakulu kokku 7,85 miljonit krooni, mis moodustab 32% müügitulust. Tegevjuhi töötasu koos sotsiaalmaksuga oli 227,5 tuhat krooni.

Juhatuse ülejäänud 4 liiget said 2005.a hüvitist koos sotsiaalmaksuga 32 tuhat krooni.

**FINANTSNÄITAJAD**

SAADUD

**1. Osaku näitajad.**

03.05.2006

1.1. osanike arv	12
1.2. osanike häälte arv	2532
1.3. puhaskasum ühe hääle kohta	1032.- krooni (vähenemine 1048.- krooni)

**2. Likviidsuse ehk maksevõime näitajad.**

2.1. I tase =  $\frac{\text{käibevarad}}{\text{lühiajalised kohustused}} = 2,14$  kr/ ühe lühiajalise kohustuse kr kohta  
(vähenemine 0,29 kr ehk 12% võrra)

2.2. II tase =  $\frac{\text{kiirvarad}}{\text{lühiajalised kohustused}} = 0,43$  kr/ kiirvarasid ühe lühiajalise kohustuse kr kohta  
(suurenemine 0,03 kr ehk 8% võrra)

2.3. III tase =  $\frac{\text{likviidsed varad}}{\text{lühiajalised kohustused}} = 0,29$  kr/ likviidseid varasid ühe lühiajalise kohustuse kr kohta (suurenemine 0,17 krooni)

**3. Võlakoormuse näitajad.**

3.1. võõrkapitali osatähtsus =  $\frac{\text{kohustused}}{\text{kapital kokku}} = 69\%$  (suurenemine 27% võrra)

3.2. võõr- ja omakapitali suhe =  $\frac{\text{kohustused}}{\text{omakapital}} = 226\%$  kohustusi ühe omakapitali kr kohta  
(suurenemine 153% võrra)

**4. Rentaablused.**

4.1. kapitali rentaablus (ROI) =  $\frac{\text{puhaskasum}}{\text{kapital kokku}} = 4,6\%$  (vähenemine 5,5% võrra)

4.2. omakapitali rentaablus (ROE) =  $\frac{\text{puhaskasum}}{\text{omakapital}} = 14,9\%$  (vähenemine 2,6% võrra)

4.3. kasumi osa müügist =  $\frac{\text{puhaskasum}}{\text{netokäive}} = 10,7\%$  (sama)

4.4. netokäive 24 466 233.- krooni; suurenemine 178 316.- krooni ehk +0,7%.

4.5. puhaskasum 2 614 775.- krooni; vähenemine ~18 000.- krooni.

**5. Tegevusnäitajad.**

5.1. kommertskrediidi osakaal müügis =  $\frac{\text{ostjate võlad}}{\text{brutokäive}} = 6\%$  (suurenemine 1,6% võrra)  
(KOM)

5.2. ostjate võlgade keskmine laekumisperiood =  $\text{KOM} \times 365 = 6\% \times 365 = 22$  päeva  
(suurenemine 6 päeva)

5.3. varude käive =  $\frac{\text{otsekulud (realiseeritud toodete kulu)}}{\text{varud}} = 1,7$  korda (vähenemine 0,5)

$$5.4. \text{kapitali käive} = \frac{\text{müük}}{\text{kogu kapital}} = 0,43 \text{ korda (vähenemine 0,47)}$$

SAADUD

03.05.2006

**6. Pankrotiohu hindamine.**

6.1. Ed. Altmann'i mudel (Margus Tinitis):

$$Z = 6,56 \times X_1 + 3,26 \times X_2 + 6,72 \times X_3 + 1,05 \times X_4$$

$$X_1 = \frac{\text{käibevarad} - \text{lühiajalised võlgnevused}}{\text{varad kokku}} = 0,144$$

$$X_2 = \frac{\text{jaotamata kasum}}{\text{varad kokku}} = 0,212$$

$$X_3 = \frac{\text{kasum enne makse}}{\text{varad kokku}} = 0,046$$

$$X_4 = \frac{\text{omakapital}}{\text{kogu võlgnevus (võõrkapital)}} = 0,444$$

$$Z = 6,56 \times 0,144 + 3,26 \times 0,212 + 6,72 \times 0,047 + 1,05 \times 0,444 = 2,42 \text{ (vähenemine 2,82 võrra)}$$

kui  $Z > 2,6$ ; siis pankrotiohtu polekui  $Z < 1,1$ ; siis tõsine pankrotioht

6.2. E.I. Altmanni regressioonivõrrand (Jüri Rünkla):

$$Z\text{-skoor} = 1,2A + 1,4B + 3,3C + 0,6D + 1,0E$$

$$A = \frac{\text{käibekapital}}{\text{koguvara}} = 0,270$$

$$B = \frac{\text{säilitatud tulu (jaotamata kasum)}}{\text{koguvara}} = 0,212$$

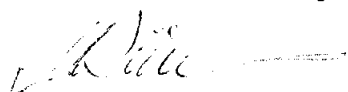
$$C = \frac{\text{EBIT (ärikasum)}}{\text{koguvara}} = 0,059$$

$$D = \frac{\text{vara väärtus}}{\text{kohustused}} = 1,444$$

$$E = \frac{\text{müük (neto)}}{\text{koguvara}} = 0,428$$

$$Z\text{-skoor} = 1,2 \times 0,270 + 1,4 \times 0,212 + 3,3 \times 0,059 + 0,6 \times 1,444 + 1,0 \times 0,428 = 2,11$$

(vähenemine 1,79 võrra)

kui  $Z > 3,0$ ; siis pankrotiohtu polekui  $Z < 1,8$ ; siis suur pankrotioht.


SAADUD

03.05.2006

## **RAAMATUPIDAMISE AASTAARUANNE**

### **JUHATUSE KINNITUS AASTAARUANDELE**

Kehtna Mõisa OÜ juhatus on lähtuvalt äriseadustikust koostanud raamatupidamise aastaaruande ja tegevusaruande, mis õigesti ja õiglaselt kajastab osäühingu vara, kohustusi, omakapitali, majandustegevuse tulemust ning rahavoogusid. On järgitud Eesti hea raamatupidamise tava nõudeid.


2005.a majandusaasta tulude, kulude ja kasumi kirjendamiseks kasutas Kehtna Mõisa OÜ kasumiaruande skeem nr.2. Tulud ja kulud on kirjendatud tekkepõhiselt nende vastavuse printsiibist lähtudes.

Raamatupidamise aastaaruandes kajastuvad olulised vara ja kohustuste hindamist mõjutavad asjaolud, mis ilmneseid bilansipäeva ja aruande koostamispäeva vahelisel perioodil.


Juhatuse hinnangul on Kehtna Mõisa OÜ jätkuvalt tegutsev.

Juhatus kinnitab lehekülgedel 7-29 toodud Kehtna Mõisa OÜ 2005.aasta raamatupidamise aastaaruande.

Aruanne on koostatud Kehtnas, "04." septembris 2006.a.



juhatuse esimees  
Märt Riisenberg



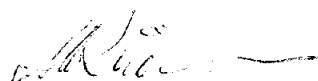
juhatuse liige

**BILANSS**

<b>VARAD</b>	31.12.2005	31.12.2004
<b>KÄIBEVARA</b>		
RAHA (lisa 1)	12 364	582 321
<b>NÕUDED JA ETTEMAKSED</b>	3 108 896	1 354 553
nõuded ostjate vastu (lisa 2)	1 743 411	1 253 495
muud lühiajalised nõuded	317 155	3 084
maksude ettemaksed (lisa 12)	905 833	1 720
ettemaksed teenuste eest	142 497	96 254
<b>VARUD (lisa 3)</b>	5 138 449	3 911 360
tooraine ja materjal	466 019	414 768
valmistoodang	4 593 406	3 417 316
müügiks ostetud kaubad	78 836	79 276
ettemaksed varude eest	188	0
<b>BIOLOOGILISED VARAD (lisa 4)</b>	7 170 598	5 959 904
<b>KÄIBEVARA KOKKU</b>	<b>15 430 307</b>	<b>11 808 138</b>
<b>PÕHIVARA</b>		
PIKAAJALISED FINANTSINVESTEERINGUD (lisa 5)	55 760	15 760
<b>MATERIAALNE PÕHIVARA (lisa 6)</b>	37 293 199	10 255 888
maa	1 733 781	1 310 572
ehitised	2 976 912	3 154 383
hoonestusõigus	25 661	26 730
masinad ja seadmed	5 868 712	5 445 681
lõpetamata ehitised ja ettemaksed	26 688 133	318 522
<b>BIOLOOGILISED VARAD (lisa 7)</b>	4 372 864	3 974 398
<b>PÕHIVARA KOKKU</b>	<b>41 721 823</b>	<b>14 246 046</b>
<b>VARAD KOKKU</b>	<b>57 152 130</b>	<b>26 054 184</b>
<b>KOHUSTUSED JA OMAKAPITAL</b>		
<b>LÜHIAJALISED KOHUSTUSED</b>		
<b>LAENUKOHUSTUSED</b>	2 678 521	2 164 547
lühiajalised laenud	990 895	700 000
pikaajaliste laenukohustuste tagasimaksed järgm. perioodil	1 687 626	1 464 547
<b>VÕLAD JA ETTEMAKSED</b>	4 360 481	2 537 247
võlad tarnijatele	3 208 293	1 264 995
maksuvõlad (lisa 12)	308 868	607 308
võlad töövõtjatele	621 189	653 339
dividendivõlad	126 600	0
muud võlad	5 488	0
saadud ettemaksed	90 043	11 605
<b>SIHTFINANTSEERIMINE (lisa 18)</b>	179 496	179 496
<b>LÜHIAJALISED KOHUSTUSED KOKKU</b>	<b>7 218 498</b>	<b>4 881 290</b>
<b>PIKAAJALISED KOHUSTUSED</b>		
PIKAAJALISED LAENUKOHUSTUSED (lisa 10)	29 637 034	5 524 140
SIHTFINANTSEERIMINE (lisa 18)	2 748 025	586 356
<b>PIKAAJALISED KOHUSTUSED KOKKU</b>	<b>32 385 059</b>	<b>6 110 496</b>
<b>KOHUSTUSED KOKKU</b>	<b>39 603 557</b>	<b>10 991 786</b>
<b>OMAKAPITAL</b>		
OSAKAPITAL (lisa 20)	2 532 000	1 266 000
KOHUSTUSLIK RESERVKAPITAL	300 000	200 000
EELM.PER.JAOTAMATA KASUM	12 103 798	10 963 619
ARUANDEAASTA KASUM	2 612 775	2 632 779
<b>OMAKAPITAL KOKKU</b>	<b>17 548 573</b>	<b>15 062 398</b>
<b>KOHUSTUSED JA OMAKAPITAL KOKKU</b>	<b>57 152 130</b>	<b>26 054 184</b>

SAADUD

03.05.2006



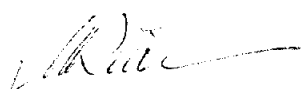


SAADUD

03.05.2006

**KASUMIARUANNE**

<b>KEHTNA MÕISA OÜ KASUMIARUANNE</b>		
	<b>2005</b>	<b>2004</b>
<b>MÜÜGITULU (lisa13)</b>	<b>24 466 233</b>	<b>24 287 917</b>
MÜÜDUD TOODANGU KULU	21 451 944	20 825 501
<b>BRUTOKASUM</b>	<b>3 014 289</b>	<b>3 462 416</b>
TURUSTUSKULUD (lisa 15)	944 060	875 016
ÜLDHALDUSKULUD (lisa16)	1 507 379	1 260 882
MUUD ÄRITULUD (lisa 14)	3 609 825	3 102 599
MUUD ÄRIKULUD (lisa 17)	820 758	1 161 942
<b>ÄRIKASUM</b>	<b>3 351 917</b>	<b>3 267 175</b>
INTRESSIKULUD	701 326	608 045
<b>FINANTSKULUD KOKKU</b>	<b>701 326</b>	<b>608 045</b>
KASUM MAJANDUSTEGEVUSEST	2 650 591	2 659 130
TULUMAKS	37 816	26 351
<b>ARUANDEAASTA PUHASKASUM</b>	<b>2 612 775</b>	<b>2 632 779</b>



**RAHAVOOGUDE ARUANNE**

SAADUD

03.05.2006

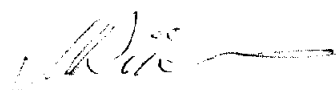
	<b>RAHAKÄIBE ARUANNE</b>	<b>2005</b>	<b>2004</b>
	<b>PÕHITEGEVUSE RAHAKÄIVE</b>		
	Ärikasum	+ 3 351 917	3 267 175
	Amortisatsioon	+ 2 056 579	1 807 186
	Nõuete ja ettemaksude suurenemine	- 1 754 343	99 909
	Varude ja bioloogilise vara suurenemine	- 2 437 783	-1 770 887
	Kohustuste ja ettemaksete suurenemine	+ 1 823 234	212 479
	Sihtfinantseerimise suurenemine	+ 2 161 669	406 352
	Lühiajaliste laenude suurenemine	+ 290 895	150 000
	Kasum PV müügist	- 206 025	-377 300
	Põhivara mahakandmine	+ 0	1 288
	Põhivara arvete katteks	- 29 211	0
	Põhivara soetamisel tasumata kohustus	- 1 562 160	0
	Arvestatud dividendivõlg (lisa 20)	- 126 600	0
	Arvestatud dividendide tulumaks (lisa 20)	- 37 816	0
	Makstud intressid	- 701 326	-608 045
<b>I</b>	<b>Rahajäägi suurenemine põhitegevusest</b>	<b>2 887 452</b>	<b>3 188 157</b>
	<b>INVESTEERIMISTEGEVUSE RAHAKÄIVE</b>		
	Raha väljamaksed soetusteks	- 27 371 343	-748 069
	Põhivara soetamisel tasumata kohustus	+ 1 562 160	0
	Raha laekumine PV müügist (lisa 6)	+ 209 237	377 300
	Põhivara oma tarbeks	- 382 166	304 429
<b>II</b>	<b>Rahajäägi muutus investeerimisest</b>	<b>-25 982 112</b>	<b>-66 340</b>
	<b>FINANTSEERIMISTEGEVUSE RAHAKÄIVE</b>		
	Investeerimislaenu saamine	+ 25 163 056	0
	Investeerimislaen tagasi	- 1 066 143	0
	Pikaajaliste laenude tagasimaksed	- 1 059 671	-1 355 063
	Kapitalirendi põhiosa tagasimaksed	- 512 539	-1 272 309
	Dividendide väljamaksmine (lisa 20)	- 0	-75 000
	Dividendide tulumaks (lisa 20)	- 0	-26 351
<b>III</b>	<b>Rahajäägi muutus finantseerimisest</b>	<b>22 524 703</b>	<b>-2 728 723</b>
<b>I+II+III</b>	<b>Rahajäägi kogumuutus</b>	<b>-569 957</b>	<b>393 094</b>
	Raha algjääk perioodi algul 01.01.2005	582 321	189 227
	Raha lõppjääk perioodi lõpul 31.12.2005	12 364	582 321
	<b>RAHAJÄÄGI MUUTUS</b>	<b>-569 957</b>	<b>393 094</b>

**OMAKAPITALI MUUTUSTE ARUANNE**

SAADUD

03.05.2006

	<b>Osa- kapital</b>	<b>Reserv- kapital</b>	<b>Aruande- perioodi kasum</b>	<b>Jaotamata kasum</b>	<b>Omakapital kokku</b>
<b>SALDO 31.12.2003</b>	<b>1 266 000</b>	<b>200 000</b>	<b>384 564</b>	<b>10 654 055</b>	<b>12 504 619</b>
Jaotamata kasum			-384 564	384 564	0
Aruandeperioodi kasum			2 632 779		2 632 779
Makstud dividendid				-75 000	-75 000
Reservkapitali suurendamine					0
Osakapitali sissemaks					0
Fondiemissioon					0
<b>SALDO 31.12.2004</b>	<b>1 266 000</b>	<b>200 000</b>	<b>2 632 779</b>	<b>10 963 619</b>	<b>15 062 398</b>
Jaotamata kasum			-2 632 779	2 632 779	0
Aruandeperioodi kasum			2 612 775		2 612 775
Reservkapitali suurendamine		100 000		-100 000	0
Fondiemissioon	1 266 000			-1 266 000	0
Dividendide maksmise otsus (lisa 20)				-126 600	-126 600
<b>SALDO 31.12.2005</b>	<b>2 532 000</b>	<b>300 000</b>	<b>2 612 775</b>	<b>12 103 798</b>	<b>17 548 573</b>



SAADUD

03.05.2006

**RAAMATUPIDAMISE AASTAARUANDE LISAD****LISA 1****RAAMATUPIDAMISE AASTAARUANDE KOOSTAMISEL KASUTATUD ARVESTUSPÕHIMÕTTED JA HINDAMISALUSED**

Kehtna Mõisa OÜ 2005.aasta raamatupidamise aastaaruanne on koostatud lähtudes Eesti Vabariigi heast raamatupidamistavast. Hea raamatupidamistava põhinõuded on kehtestatud Eesti Vabariigi raamatupidamise seaduses, mida täiendavad Eesti Vabariigi Raamatupidamise Toimkonna poolt väljaantud juhendid.

Kehtna Mõisa OÜ kasutab kasumiaruande koostamisel skeemi 2. Rahavoogude aruande koostamisel rühmitatakse laekumised ja väljamaksed äritegevuse, investeerimistegevuse ja finantseerimistegevuse rahavoogudeks. Äritegevuse rahavoo leidmiseks on korrigeeritud ärikasumit, elimineerides mitterahaliste tehingute mõju ja äritegevusega seotud käibevarade ja kohustuste saldode muutused. Investeerimis- ja finantseerimistegevuse rahavood on leitud otsesel meetodil.

Raamatupidamise aastaaruanne on koostatud Eesti kroonides.

*Võrreldavus.* Finantsaruanded on koostatud lähtudes järjepidevuse ja võrreldavuse printsiibist. Olulisi muudatusi arvestusmeetodites ja arvestusskeemis 2004.aastaga võrreldes ei ole. Seoses Raamatupidamise Toimkonna juhendi RTJ 2 Nõuded informatsiooni esitusviisile raamatupidamise aastaaruandes nõuete muutumisega muudeti kasutatavat bilansiskeemi. Finantsnäitajate võrreldavuse tagamiseks on korrigeeritud eelmise perioodi võrdlusandmeid.

*Raha ja selle ekvivalentidena* kajastatakse kassas olevat sularaha ja arvelduskonto jääki.

*Nõuded ostjate vastu* on bilansis hinnatud lähtuvalt tõenäoliselt laekuvatest summadest. Seejuures hinnatakse iga konkreetse kliendi laekumata arved eraldi, arvestades teadaolevaid andmeid kliendi maksevõime kohta. Ebatõenäoliselt laekuvad arved on alla hinnatud tõenäoliselt laekuva summani (allahindlus bilansis (-) märgiga real "ebatõenäoliselt laekuvad arved") ja lootusetud nõuded on kantud bilansist välja.


*Muud lühiajalised nõuded* kajastatakse bilansis tõenäoliselt laekuv summas.

*Varud.* Siin leiavad kajastamist toore ja materjal, mida kasutatakse sisendina tootmisprotsessi, samuti tooted ja teenused mis ei ole veel müügi valmis. Valmistoodang on põllumajandus- toodang laos ja selle jäägid on hinnatud vastavalt, mis on madalam kas netorealiseerimismaksumus või soetusmaksumus.

Lõpetamata toodangu koosseisus on bioloogiline vara, mis veel kasvab, paljuneb, kahaneb. Bioloogiline vara on hinnatud kas õiglases väärtuses või soetusmaksumuses. Selgitused ümberhindluste kohta on vastavates lisades. Kasumid ja kahjumid mis tulenevad õiglase väärtuse muutusest, kajastatakse aruandeperioodi kasumiaruandes.

Muud varud võetakse arvele soetusmaksumuses. Varud hinnatakse bilansis lähtuvalt sellest, mis on madalam kas soetusmaksumus (tootmisomahind) või netorealiseerimismaksumus.

*Materiaalne põhivara.* Põhivaraks loetakse varasid kasuliku tööeaga üle ühe aasta ja maksumusega alates 5000.- kroonist. Varad mille kasutusiga on üle ühe aasta, kuid mille soetusmaksumus on alla 5000.- krooni kantakse kohe 100% kuludesse, kuid nende üle



SAADUD

03.05.2006

peetakse arvestust bilansiväliselt. Amortisatsiooni arvestamisel kasutatakse lineaarset meetodit. Amortisatsiooninorm määratakse sõltuvalt põhivaraobjekti kasulikust tööeast. Amortisatsioonimäär masinatele ja seadmetele on 10-20%, hoonetele kuni 8% aastas. Bioloogilistest varadest on materiaalse põhivara rühmas kirjel – “muud” kajastatud põhikarja loomad.

Maad ja loomi ei amortiseerita.

*Rendiarvestus.* Kapitalirent- kapitalirendina kajastatakse renti, kui on täidetud vähemalt üks loetletud tingimustest:

- omandiõiguse üleminek rendiperioodi lõpul;
- rentijal on õigus renditavale varale soodusostu optiooni tingimustel;
- rendiperiood moodustab rohkem kui 75 % vara kasulikust tööeast;
- rendimaksete nüüdisväärtus on üle 90% renditava vara turuväärtusest;
- renditud on spetsiifilist vara;

Kapitalirendi tingimuste kohaselt renditud põhivara kajastatakse rendi jõustumisel bilansis põhivara ja kohustusena. Makstavad renditasud jagunevad põhiosa tagasimakseteks ja finantskuluks. Kapitalirendi tingimuste kohaselt renditavat põhivara amortiseeritakse samade amortisatsioonipõhimõtete alusel nagu teisi sama tüüpi varasidki.

Kasutusrent on rent mis ei ole kapitalirent. Kasutusrendi perioodil tasutavad maksed kajastatakse kuluna ühtlaselt kogu rendiperioodi jooksul.

*Dividendide tulumaks.* Dividendide väljamaksmisega kaasnevat ettevõtte tulumaksu kajastatakse kohustuse ja kuluna dividendide väljakuulutamise hetkel. Dividendide tulumaksu kajastatakse tulumaksukuluna kasumiaruandes samal perioodil, kui dividendid välja kuulutatakse, sõltumata sellest, mis perioodi eest need on välja kuulutatud või millal need tegelikult välja makstakse. (eelnevatel perioodidel oli kasumiaruandes kajastatud vaid aruandeperioodil väljamakstud dividendide tulumaksukulu)

*Sihtfinantseerimine.* Varade sihtfinantseerimist kajastatakse brutomeetodil, mille kohaselt põhivara sihtfinantseerimisega soetatud varaobjekt võetakse bilansis arvele soetusmaksumuses ning sihtfinantseerimise summat kajastatakse bilansis kohustusena kui tulevaste perioodide tulu. Soetatud vara amortiseeritakse kuludesse ja sihtfinantseerimise kohustus tuludesse varaobjekti kasuliku eluea jooksul.

Tegevuskulude sihtfinantseerimisel on lähtutud tulude-kulude vastavuse printsiibist.

*Seotud osapooled.* Osapool on seotud juhul, kui üks osapool omab kas kontrolli teise osapoole üle või olulist mõju teise osapoole ärilistele otsustele.

SAADUD

03.05.2006

## LISA 2

## NÕUDED JA ETTEMAKSED

	31.12.2005	31.12.2004
<b>Nõuded ostjate vastu</b>	<b>1 743 411</b>	<b>1 253 495</b>
s.h. Ostjatele laekumata arved	1 744 274	1 258 844
ebatõenäoliselt laekuvad arved	-863	-5 349
<b>Muud lühiajalised nõuded</b>	<b>317 155</b>	<b>3 084</b>
RAK 3.1. meede saadaolev sihtfinantseerimine	314 253	0
Muud lühiajalised nõuded	2 902	3 084
<b>Maksude ettemaksed (lisa 12)</b>	<b>905 833</b>	<b>1 720</b>
Rendimaksude ettemaksed	66 132	32 109
Makstud stipendiumid	46 850	24 050
Kindlustuskulud	21 511	21 015
Ajakirjanduse tellimine	7 851	7 856
Muud	153	11 224
<b>Ettemaksed teenuste eest kokku</b>	<b>142 497</b>	<b>96 254</b>
<b>Kokku nõuded ja ettemaksed</b>	<b>3 108 896</b>	<b>1 354 553</b>

## LISA 3

## VARUD

Bilansikirjel *varud – tooraine ja materjal* on kajastatud ostusöötade ja materjalide jäägid ladudes.

*Ostetud kaubad müügiks*- kaup kaupluse laos.

*Valmistoodang*- omatoodetud söödad ja seemned ladudes (silo, hein, teravili). Samuti kanamunad ja lihatsehhi valmistoodangu jäägid. Söötade osas on teostatud aasta lõpul allahindlus - summas 216 321.- krooni kuna teadaolevad turuhinnad on 2005 aastal langenud võrreldes 2004. aastaga.

SAADUD

03.05.2006

Valmistoodangu liikide ja hindade võrdlusandmed kajastuvad alljärgnevas tabelis:

VALMISTOODANG							
<i>Põllumajanduslik toodang</i>		31.12.04			31.12.05		
<i>Toodang</i>	<i>ühik</i>	<i>kogus</i>	<i>hind</i>	<i>summa</i>	<i>kogus</i>	<i>hind</i>	<i>summa</i>
Nisu seemneks	kg	45 690	3.99	182 437	20 038	3.00	60 114
Nisu söödaks	kg	249 143	1.64	408 028	675 561	1.50	1 013 342
Oder seemneks	kg	115 478	1.97	227 509	128 704	2.50	321 760
Oder söödaks	kg	763 783	1.40	1 069 296	846 987	1.50	1 270 480
Heinaseeme	kg	0	0.00	0	1 200	35.00	42 000
Raps	kg	0	0.00	0	20 100	3.37	67 657
Hein	kg	37 000	0.74	27 475	350 550	0.67	233 316
Silo	kg	4 160 000	0.33	1 378 616	4 045 000	0.34	1 361 697
Põhk	kg	200 000	0.12	23 598	400 000	0.13	52 123
<b>Kokku taimekasvatustoodang</b>				<b>3 316 959</b>			<b>4 422 489</b>
Söödasegud	kg	24 200	2.40	57 962	14 060	2.21	31 053
<b>Kokku seemned ja söödad</b>				<b>3 374 921</b>			<b>4 453 542</b>
Kanamunad	tk	17 179	0.62	10 714	15 760	0.70	11 032
Nahad	tk	13	115.38	1 500	31	170.97	5 300
Lihatoodang	kg	390	22.41	8 738	243	20.91	5 080
Lihatsehhi valmistoodang	kg	622	34.47	21 443	454	30.24	13 730
<b>Kokku muud</b>				<b>42 395</b>			<b>35 142</b>
Küttepuud	m3	0	0.00	0	260	300.00	78 000
Küttepuud 3m	TM	0	0.00	0	67	306.07	20 507
Metsamaterjal	TM	0	0.00	0	13	467.29	6 215
<b>Kokku küttepuud ja metsamaterjal</b>			0.00	<b>0</b>			<b>104 722</b>
<b>Valmistoodang kokku</b>				<b>3 417 316</b>			<b>4 593 406</b>

**LISA 4****BIOLOOGILINE VARA (käibevara)**

Real *bioloogiline vara* on kajastatud noorloomad (noor- ja nuumsead 1980 tk, noorveised 448 tk, kanad 3457 tk), taimekasvatuse lõpetamata toodang (taliteraviljakülv 149,6 ha, sügiskülv 517 ha, heinapõllurajamine 574,7 ha) ja kasvav mets.

Noorveiste hulgas on 2003-2004.aastatel sündinud lehmullikaid 154 tk, 2005. aastal sündinud lehmvasikaid 133 tk. Lehmullikad ja lehmvasikad on kajastatud käibevara rühmas kuna vasika sündides ei ole täpselt teada kas temast saab põhikarja loom või prakeeritakse ta varem (vastavalt vajadusele) lihatsehhi tooraineks.

Noorloomad on hinnatud **õiglasel väärtuses**, kasum või kahjum vastavatest ümberhindlustest on kajastatud ärikuludes või ärituludes. Õiglasel väärtusel leidmisel on võrreldud Looma-gruppide teadaolevaid turuhindu.

SAADUD

03.05.2006

Loomade liikumist aruandeperioodil kajastab alljärgnev tabel:

<b>BIOLOOGILISE VARA LIIKUMINE</b>				
<b>LÕPETAMATA TOOTMINE (loomad)</b>	<b>Sead</b>	<b>Noor- veised</b>	<b>Kanad</b>	<b>Kokku noor- loomad</b>
<b>Saldo perioodi algul 31.12.2004</b>	<b>1 372 061</b>	<b>2 365 134</b>	<b>60 408</b>	<b>3 797 603</b>
Juurdesünd	65 338	153 000		218 338
Vara kasvamine	5 452 430	2 514 600		7 967 030
Ost		246 420	205 640	452 060
Kasu+/kahju- õiglase väärtuse muutusest	1 009 294	224 307	-59 352	1 174 249
<b>Sissetulek kokku</b>	<b>6 527 062</b>	<b>3 138 327</b>	<b>146 288</b>	<b>9 811 677</b>
Müüdnud varad müügihinnas	2 349 601	939 389	47 538	3 336 528
Kasum -/kahjum+ müügist	-528 803	328 713	6 300	-193 790
Tapatsehhi õiglases väärtuses	3 781 678	35 753		3 817 431
Põhikarja täienduseks	317 703	1 524 250		1 841 953
Hukkumine	57 134	83 087	14 578	154 799
<b>Väljaminek kokku</b>	<b>5 977 313</b>	<b>2 911 192</b>	<b>68 416</b>	<b>8 956 921</b>
<b>Saldo 31.12.2005 õiglases väärtuses</b>	<b>1 921 810</b>	<b>2 592 269</b>	<b>138 280</b>	<b>4 652 359</b>

Taimekasvatuse lõpetamata toodang on arvele võetud soetusmaksumusena kuna sellele varale puudub aktiivne turg ja rahavoogude leidmine ei ole usaldusväärselt määratav. Aasta lõpul on teostatud allahindlus taliviljakülvi (149,6 ha) ja sügiskünni (517 ha) kuludele kuna teravilja hinnad on 2005.aastal langenud ja loodetav tulu ei kata kõiki kulusid (allahindlus 219 220.- krooni kajastub ärikuludes). Kasvatat metsa soetati aruandeperioodil 2,9 ha hinnaga 16 953.- krooni. Selle väärtus ei ole vahepeal oluliselt muutunud. Üleshindlus on teostatud metsale 5,9 ha, mille turuväärtus on oluliselt suurem senisest soetusmaksumusest (üleshindlussumma 190 675.- krooni peegeldub ärituludes).

Bioloogilist vara- taimekasvatuse lõpetamata tootmist peegeldab alljärgnev tabel:

<b>BIOLOOGILISE VARA LIIKUMINE</b>					
<b>LÕPETAMATA TOOTMINE (taimekasvatuse ettetehtud tööd ja kasvav mets)</b>					
<b>Bioloogiline vara</b>	<b>SALDO 31.12.2004</b>	<b>Sissetulek soetus- maksu- muses</b>	<b>Ümber- hindlus</b>	<b>Väljaminek soetus- maksu- muses</b>	<b>SALDO 31.12.2005</b>
Kasvatav mets	140 875	16 953	190 675	7 800	340 703
Taliviljakülv	669 332	613 697	-105 057	669 332	508 640
Sügiskünn	323 585	476 063	-114 163	323 585	361 900
Kompost	94 604	197 188		94 604	197 188
Mitmeaastaste heintaimede külv	933 905	654 931		479 028	1 109 808
<b>Kokku</b>	<b>2 162 301</b>	<b>1 958 832</b>	<b>-28 545</b>	<b>1 574 349</b>	<b>2 518 239</b>



SAADUD

LISA 5

03.05.2006


**PIKAAJALISED FINANTSINVESTEERINGUD**

<i>Investeeringuobjektid</i>	<i>Soetus- maksu- mus bilan- -sis</i>	<i>Lõppsaldo* 31.12.2004</i>	<i>Osalus % 31.12.2004</i>	<i>Fondi- emis- sioon</i>	<i>Lõppsaldo* 31.12.2005</i>	<i>Osalus % 31.12.2005</i>
<b>Tütarettevõtte osad</b>						
OÜ Kehtna Seakasvatus	<b>40 000</b>	<b>0</b>	0.00%		<b>40 000</b>	100.00%
<b>Muud osad</b>						
Kehtna Hoiulaenuühistu	5 000	<b>29 173</b>	1.79%	4 281	<b>33 454</b>	1.68%
Rapla Tootjate Osühing	5 000	<b>18 000</b>	2.35%	0	<b>18 000</b>	2.35%
Eesti Töuloomaksvatajate Ühistu	3 760	<b>3 760</b>	0.40%	0	<b>3 760</b>	0.40%
Eestimaa Piimatootjate Ühistu	2 000	<b>38 175</b>	10.70%	6 425	<b>44 600</b>	12.50%
<b>Kokku muud osad</b>	<b>15 760</b>	<b>89 108</b>			<b>99 814</b>	
<b>Kõik kokku</b>	<b>55 760</b>					

\*Algsaldo 31.12.2004 ja lõppsaldo 31.12.2005 on osade maksumused vastavate ühistute ja osühingu bilanssides.

Kuna osade õiglast väärtust ei saa usaldusväärselt mõõta on pikaajalised osad Kehtna Mõisa osühingu bilansis soetusmaksumuses.

2005.aastal asutati tütaretevõtte OÜ Kehtna Seakasvatus osakapitaliga 40 000.- krooni. Kehtna Mõisa OÜ osalus on 100%. Majandustegevust alustab OÜ Kehtna Seakasvatus 2006.aastal.



## LISA 6

## SAADUD

03.05.2006

## MATERIAALNE PÕHIVARA

Põhivara soetusmaksumuses	Aasta algul soetusmaksumuses	Aasta algul jääkmaksumuses	Sissetulek kokku	Väljaminek kokku	S.h.-müük müügihinnas	Aasta lõpul soetusmaksumuses	Aasta lõpul jääkmaksumuses
<b>Põhivara</b>	<b>17 090 299</b>	<b>10 255 888</b>	<b>29 236 024</b>	<b>513 429</b>	<b>209 237</b>	<b>45 812 894</b>	<b>37 293 199</b>
s.h.amortisatsioon	6 834 411	0	2 056 579	371 295		8 519 695	0
Maa	1 310 572	1 310 572	423 209			1 733 781	1 733 781
Hoonestusõigus	26 730	26 730				26 730	25 661
s.h.amortisatsioon	0		1 069			1 069	
Hooned ja rajatised	4 151 688	3 154 383	160 000	9 594	200 000	4 302 094	2 976 912
s.h.amortisatsioon	997 305		334 259	6 382		1 325 182	
Masinad ja seadmed	11 282 787	5 445 681	2 254 789	475 420	9 237	13 062 156	5 868 712
s.h.amortisatsioon	5 837 106		1 721 251	364 913		7 193 444	
Ettemaks PV eest	290 107	290 107	26 398 026			26 688 133	26 688 133
Lõpetamata ehitus	28 415	28 415		28 415		0	0

2005.aastal alustati 500-kohalise vabapidamise veisefarmi ehitusega. Farm valmib 2006.aasta kevadel. Farmi ehitust finantseeritakse SEB Eesti Ühispankalt saadud pikaajalise laenuga (ca 25,5 miljonit krooni), RAK 3.1.meetme investeringutoetuse (1,95 miljonit krooni), omavahendite, maailmapangalt saadava pikaajalise laenu (ca 0,7 miljonit krooni) ja tagastamatu abiga (ca 30 000 USD). Ehitamise ja ostetud seadmete kulud on bilansis real ettemaksud põhivara eest.

2005.aastal sai Kehtna Mõisa OÜ investeringutoetust farmi ehituseks 1 635 747.- krooni, saada on veel 314 253.- krooni Sihtfinantseerimine on kajastatud bilansis real tulevaste perioodide tulud ja vastava perioodi kasumiaruandes muudes ärituludes. Vara on võetud bilansi brutomaksumuses. Sihtfinantseerimist kajastab Lisa 18.

Liisinglepingute toel investeeriti 2005.aastal veel silotehnoloogia täiustamise- haagiskogur JUMBO 7200 (920 tuhat krooni), lihatsehhi osteti kutter (368 tuhat krooni), taimekasvatuse tarbeks rull-randaal (265 tuhat krooni) ja kaaruti (118 tuhat krooni).

SAADUD

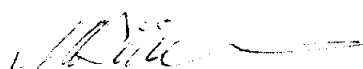
03.05.2006

## LISA 7

**BIOLOOGILINE VARA (põhivara)**

Põhivarana on real bioloogiline põhivara kajastatud ka bioloogiline vara- põhikarja loomad (lüpsilehmad ja põhiemised). Loomad on hinnatud õiglases väärtuses. Põhikarja loomade liikumist aruandeperioodil kirjeldab alljärgnev tabel:

<b>BIOLOOGILISE VARA LIIKUMINE</b>				
<b>PÕHIVARA</b>	<b>Lüpsi- lehmad</b>	<b>Pull</b>	<b>Emised</b>	<b>Kokku põhi- kari</b>
<b>Saldo perioodi algul 31.12.2004</b>	<b>3 543 459</b>	<b>18 000</b>	<b>412 939</b>	<b>3 974 398</b>
Sissetulek noorkarjast	1 524 250		317 703	1 841 953
Ost		16 300		16 300
Kasu+/-kahju- õiglasele väärtusele	-383 828	-9 920		-393 748
<b>Sissetulek kokku</b>	<b>1 140 422</b>	<b>6 380</b>	<b>317 703</b>	<b>1 464 505</b>
Müüdud varad müügihinnas	105 926			105 926
Kasum -/kahjum+ müügist	27 096			27 096
Tapatsehi õiglases väärtuses	501 046	8 080	309 342	818 468
Hukumine	111 946		2 603	114 549
<b>Väljaminek kokku</b>	<b>746 014</b>	<b>8 080</b>	<b>311 945</b>	<b>1 066 039</b>
<b>Saldo 31.12.2005 õiglases väärtuses</b>	<b>3 937 867</b>	<b>16 300</b>	<b>418 697</b>	<b>4 372 864</b>



**LISA 8****SAADUD****KAPITALIRENT**

03.05.2006

<b>Masinaid ja seadmed</b>	<b>Soetus-aeg</b>	<b>Soetus-maksu-mus</b>	<b>Akumu-leeritud kulum 31.12.05</b>	<b>Jääk-väärtus bilansis 31.12.05</b>	<b>Kapitali-rendi kohustus 31.12.05</b>	<b>Rendi lõpp-tähtaeg</b>
Tarbesõiduk Peugeot	27.01.2005	159 406	29 224	130 182	112 663	15.01.2010
Tarbesõiduk Peugeot	27.01.2005	151 694	27 811	123 883	105 995	15.01.2010
Rull-randaal	12.04.2005	265 000	39 750	225 250	202 067	28.04.2009
Haagiskogur	12.05.2005	920 000	122 667	797 333	698 128	15.05.2010
Kaaruti	18.05.2005	118 500	15 800	102 700	92 407	28.05.2009
Kutter	29.04.2005	367 695	55 154	312 541	289 799	15.04.2010
Orasäke	18.03.2003	70 500	38 775	31 725	5 520	15.03.2006
Lihatsehhi seadmed	30.04.2004	371 138	129 897	241 241	218 749	15.03.2009
Traktor Valtra A95-4	3.03.2004	719 000	119 833	599 167	153 978	15.03.2009
Esiniiduk Kuhn FC	11.05.2004	200 000	26 667	173 333	53 956	28.05.2009
Traktor Valtra T190-4	28.04.2004	1 145 000	152 667	992 333	308 894	28.05.2009
<b>Kokku</b>		<b>4 487 933</b>	<b>758 245</b>	<b>3 729 688</b>	<b>2 242 156</b>	

2005.aastal sõlmiti 6 uut lepingut summas 1 982 295.- krooni.

**LISA 9****KASUTUSRENT**

Kasutusrendimaksud on kajastatud lineaarselt kuluna kogu rendiperioodi jooksul.

Kasutusrendikuludes on rendilepingute alusel arvestatud autorendikulud 354 tuhat krooni, kaupluse ruumide rendikulud 19,6 tuhat krooni ja maarendikulud 153 tuhat krooni. Autorendilepingud on sõlmitud tööjuhtidega isiklike autode kasutamiseks tööülesannete täitmisel. Rendimaksud tasutakse esitatud arvete alusel. Ühisliisingult on 2004.aastal renditud kasutusrenditingimustel kaubabuss Fiat Ducato ja 2005. aastal veoauto Ford Ranger 4WD, mis on agronoomi kasutuses.

Kehtna Vallavalitsusega on sõlmitud rendileping kaupluse ruumide rendi osas. Lepingu kehtivust pikendati 2007. aasta juunikuuni.

Maarendilepingutega oli 2005.aastal võetud rendile 1 200 ha maad.

## LISA 10

SAADUD

## PIKAAJALISED KOHUSTUSED

03.05.2006

Pikaajalised kohustused 31.12.05	Kellelt	Tasumata osa 2006.aastal		
		31.12.2005	Lõpp-tähtaeg	intressi%
Tarbesõiduk Peugeot	Hansa Liising	94 075	15.01.2010	7.50%
Tarbesõiduk Peugeot	Hansa Liising	88 587	15.01.2010	9.00%
Rull-randaal	Ühisliising	144 591	28.04.2009	4.50%
Haagiskogur	Ühisliising	549 728	15.05.2010	euribor+1.5%
Kaaruti	Ühisliising	66 831	28.05.2009	4.50%
Kutter	Ühisliising	226 929	15.04.2010	euribor+1.5%
Lihatsehhi seadmed	Ühisliising	155 914	15.03.2009	6.00%
Traktor Valtra A95-4	Ühisliising	109 697	15.03.2009	5.90%
Esiniiduk Kuhn FC	Ühisliising	39 197	28.05.2009	5.50%
Traktor Valtra T190-4	Ühisliising	224 399	28.05.2009	5.50%
<b>Kokku kapitalirendikohustus</b>		<b>1 699 948</b>		
Maa 56.41 ha	Eesti Vabariik	306 117	10.07.2052	5.00%
Maa 47.21 ha	Eesti Vabariik	171 803	10.01.2042	5.00%
Maa 89.08 ha	MESA	309 300	31.12.2026	6.00%
Maa 38.7 ha	MESA	186 000	30.06.2029	6.00%
Maa 65.09 ha	Eesti Vabariik	226 568	10.10.2035	5.00%
Maa 37.61 ha (ettemaks)	Eesti Vabariik	121 956	10.10.2046	5.00%
Hoonestusõigus Leedulusti 8.62 ha 50.a.	Eesti Vabariik	24 522	14.05.2054	4.00%
<b>Kokku muud laenud</b>		<b>1 346 266</b>		
<b>Kokku võlakohustused</b>		<b>3 046 214</b>		
Pikaajaline laen (Veisefarm)	Ühispank	24 096 913	25.06.2030	PBI+1.5%
Pikaajaline laen (Teraviljakombain TX-66)	Ühispank	314 940	15.11.2007	euribor+5%
Pikaajaline laen (Traktor Deutz-Fahr)	Ühispank	133 081	30.06.2007	euribor+5%
Pikaajaline laen (Teleskooplaadur)	Ühispank	231 486	30.06.2008	euribor+5%
Pikaajaline laen (Lihatsehhi)	Ühispank	1 814 400	28.02.2013	euribor+5%
<b>Kokku pikaajalised laenud krediitiasutustelt</b>		<b>26 590 820</b>		
<b>Kokku laenud ja kapitalirendikohustused</b>		<b>29 637 034</b>		
Tulevaste perioodide tulu sihtfinantseerimisest	PRIA	2 748 025		
<b>Pikaajalised võlakohustused</b>		<b>32 385 059</b>		

Bilansikirjel pikaajalised kohustused kajastuvad pikaajalised kapitalirendikohustused, mida 31.12.2005.a oli 10 lepingut summas 1 699 948.- krooni, neist 6 lepingut sõlmiti 2005.aastal. Viimane tagasimakse 2010.aastal. Eesti Vabariigilt osteti pikaajalise järeilmaksulepinguga 47.21 ha maad, viimane tagasimakse 2042.aastal.

2005.aastal võeti SEB Eesti Ühispankalt pikaajalist pangalaenu veisefarmi ehituseks ja sisseade soetamiseks 25 163 056.- krooni, sellest maksti tagasi PRIA-lt saadud investeringutoetuse arvelt 1 066 143.- krooni. Pikaajalise laenu jääk veisefarmi ehituseks seisuga 31.12.2005 oli 24 096 913.- krooni. Farm valmib 2006.aasta kevadel.

## LISA 11

SAADUD

03.05.2006

## LAENUDE TAGATISED

Laenu nimetus ja summa	Laenuandja	Laenujääk 31.12.2005	Tagatis
Kevadkõlvilaen 2005.a. 1 000 000.-EEK-i	Eesti Ühispank	700000.00	hüpoteek kinnistule reg osa 12099 I jrk 3.1 milj EEK-i hüpoteek kinnistule reg osa 12099 II jrk 1.1 milj EEK-i kommerts pant ettevõtte vallasvarale 5 milj EEK-i register pant traktor-teleskooplaadur John Deere 3400 register pant kombain New Holland TX-66 register pant ratastraktor Deutz-Fahr Agroton
Arvelduslaen 2005.a.	Eesti Ühispank	290894.69	kommerts pant ettevõtte vallasvarale 7.5 milj EEK-I ühishüpoteek kinnistule reg osa 12099;12100;20061; 20062;20063;20064;21412;24457;24458;24459;24460; 24461;24462;24463;24966;24968;24969;24970;25098; 25099;25100;25101;hoonestusõigus reg osa 23548; summas 30 milj EEK-I ühishüpoteek kinnistule reg osa 12099;12100;20061; 20062;20063;20064;21412;24457;24458;24459;24460; 24461;24462;24463;24966;24968;24969;24970;25098; 25099;25100;25101;hoonestusõigus reg osa 23548; summas 6.5 milj EEK-I
Investeeringislaen 2001.a. 2 400 000.-EEK-i	Eesti Ühispank	658500.00	hüpoteek kinnistule reg osa 12099 I jrk 1.1 milj EEK-i hüpoteek kinnistule reg osa 12099 II jrk 1.1 milj EEK-i kommerts pant ettevõtte vallasvarale 2000000 milj EEK-i register pant kombain New Holland TX-66
Investeeringislaen 2002.a. 2 350 000.-EEK-i	Eesti Ühispank	399325.00	hüpoteek kinnistule reg osa 12099 I jrk 3.1 milj EEK-i hüpoteek kinnistule reg osa 12099 II jrk 1.1 milj EEK-i kommerts pant ettevõtte vallasvarale 2 milj EEK-i register pant ratastraktor Deutz-Fahr Agroton
Investeeringislaen 2003.a. 1 829 000.-EEK-i	Eesti Ühispank	399408.00	hüpoteek kinnistule reg osa 12099 I jrk 3.1 milj EEK-i hüpoteek kinnistule reg osa 12099 II jrk 1.1 milj EEK-i kommerts pant ettevõtte vallasvarale 5 milj EEK-i register pant teleskooplaadur John Deere
Investeeringislaen 2003.a. 2 700 000.-EEK-i	Eesti Ühispank	2134200.00	hüpoteek kinnistule reg osa 12099 I jrk 3.1 milj EEK-i hüpoteek kinnistule reg osa 12099 II jrk 1.1 milj EEK-i kommerts pant ettevõtte vallasvarale 5 milj EEK-i

Lisa 11 järgneb lehel 23

SAADUD

03.05.2006

Lisa 11 järg

Laenu nimetus ja summa	Laenuandja	Laenujääk 31.12.2005	Tagatis
Investeeringulaen 2005	Eesti Ühispank	24096913.00	hüpoteek kinnistule reg osa 12099 I jrk 3.1 milj EEK-i hüpoteek kinnistule reg osa 12099 II jrk 1.1 milj EEK-i kommertsant ettevõtte vallasvarale 7.5 milj EEK-i ühishüpoteek kinnistutele reg osa 12099;12100;20061; 20062;20063;20064;21412;24457;24458;24459;24460; 24461;24462;24463;24966;24968;24969;24970;25098; 25099;25100;25101;hoonestusõigus reg osa 23548; summas 30 milj EEK-i registerpant traktor-teleskooplaadur John Deere 3400 registerpant ratastraktor Deutz-Fahr Agroton registerpant kombain New Holland TX-66
Kapitalirendilepingud	Ühisliising Hansa Liising	2023497.00 218659.00	renditud masinad ja seadmed renditud masinad ja seadmed
Maalaen 2002 - 2004a.	MESA	501750.00	hüpoteek kinnistutele: 127.78 HA
Maalaen 2002 - 2005a.	Eesti Vabariik	867712.00	hüpoteek kinnistutele: 206.32 HA

## LISA 12

## MAKSUVÕLAD

Maksuliik	Maksuvõlg		Ettemaks	
	31.12.04	31.12.05	31.12.04	31.12.05
Käibemaks	192 471	0	0	904 973
Sotsiaalmaks	297 756	159 370	0	0
Üksikisiku tulumaks	103 218	89 427	0	0
Töötuskindlustusmakse	8 891	10 395	0	0
Koh.kogumispensionimakse	4 972	11 860	0	0
Dividendide tulumaks	0	37 816	0	0
Raskeveokimaks	0	0	1 720	860
<b>KOKKU</b>	<b>607 308</b>	<b>308 868</b>	<b>1 720</b>	<b>905 833</b>

2005.aastal on kogu arvestatud sotsiaal- ja töötuskindlustusmakse samuti füüsilise isiku tulumaks bilansis real maksuvõlad.

Dividendide väljakuulutamisel arvestatud tulumaks on kajastatud kohustustes kuigi 2005.aastal väljakuulutatud dividendid olid seisuga 31.12.2005.a veel väljamaksmata.

## LISA 13

SAADUD

03.05.2006

## MÜÜGITULU

Tuluüksus	Müügitulu 2005	% kogu aasta müü- gist	Müügipiir- kond	Müügitulu 2004	% kogu aasta müü- gist	Müügipiir- kond
Lihatsehh ja tapamaja	7 667 424	31%	Eesti Vabariik	5 825 838	24%	Eesti Vabariik
Jõusöödatsehh	15 886	0%	Eesti Vabariik	10 990	0%	Eesti Vabariik
Taimakasvatus	534 491	2%	Eesti Vabariik	833 134	3%	Eesti Vabariik
Seakasvatus	2 328 814	10%	Eesti Vabariik	2 747 723	11%	Eesti Vabariik
Seakasvatus	20 787	0%	Läti Vabariik			
Veisekasvatus	11 160 400	46%	Eesti Vabariik	12 167 631	50%	Eesti Vabariik
Kanakasvatus	850 442	3%	Eesti Vabariik	990 027	4%	Eesti Vabariik
Autotransport	5 934	0%	Eesti Vabariik	33 913	0%	Eesti Vabariik
Traktoritööd	188 059	1%	Eesti Vabariik	124 933	1%	Eesti Vabariik
Kaupluse müük	1 388 995	6%	Eesti Vabariik	1 348 604	6%	Eesti Vabariik
Metsamaterjal ja küttepuid	55 924	0%	Eesti Vabariik	0	0%	Eesti Vabariik
Muu kauba ja teenuste müük	249 077	1%	Eesti Vabariik	205 124	1%	Eesti Vabariik
<b>Müügitulu kokku</b>	<b>24 466 233</b>	<b>100%</b>		<b>24 287 917</b>	<b>100%</b>	

2005.aasta käive jäi võrreldes 2004.aastaga samale tasemele. Suurenemine 178 tuhat krooni. 2005.aastal olid peamised müügiartiklid piim 41,1% käibest, elussead 9,6% käibest ning lihatsehhi ja tapamaja toodang 31% käibest.

Veisekasvatus müüs 2005.aastal piima võrreldes 2004.aastaga 188,4 tonni ehk 6,8% vähem.

Piima realiseerimise hind oli 2004.a ja 2005.a ligikaudu sama. Piima realiseerimise vähenemise peamine põhjustaja oli keskmise lehmade arvu vähenemine 9% võrra.

Seakasvatuse realiseerimise vähenemine on tingitud läbi oma lihatsehhi realiseerimismahu kasvust. Lihatchehh kasutas toodete valmistamiseks toorainena Kehtna Mõisa osaühingus kasvatatud 700 elussiga rohkem kui eelneval aastal.

Uueks müügiartikliks 2005. aastal oli metsamaterjal ja küttepuid.



**LISA 14****MUUD ÄRITULUD****SAADUD**

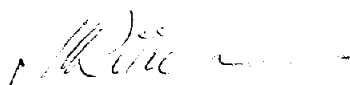
03.05.2006

<b>MUUD ÄRITULUD</b>		
<b>Tululiik</b>	<b>2004</b>	<b>2005</b>
Keskkonnatoetus	766 470	191 617
Pindalatoetus	667 700	861 652
Põllukultuuride toetus	454 920	323 592
Veisetoetus	575 090	531 852
Maaparandustoetus	0	18 510
Põhivara müügitulu	377 300	209 240
Loomade kindlustus	52 930	0
Investeeringutoetus perioodi tulusse	131 648	179 496
Nõuandetoetus	2 800	0
Sigade Aretusühistu toetus	29 660	14 502
2004 aasta taimekasvatustood. ülejääk arvele	0	134 519
Kasvav mets õiglasele väärtusele (5,9ha)	0	190 675
Noor-ja nuumloomad õiglasele väärtusele	0	839 006
Muud tulud	44 081	115 164
<b>Kokku</b>	<b>3 102 599</b>	<b>3 609 825</b>

Muudes ärituludes on põllumajandusettevõttele 2005.aastal Eesti Vabariigis makstud toetused, põhivara müük, investeeringutoetuse tulu (tulevaste perioodide sihtfinantseerimise tulu vähendus), samuti bioloogilise vara ümberhindlusest tekkinud kasum.

**LISA 15****TURUSTUSKULUD**

<b>TURUSTUSKULUD</b>		
<b>Kululiik</b>	<b>2004</b>	<b>2005</b>
Materjalid	93 938	87 343
Rendid	64 421	98 108
Reklaam	38 384	35 511
Elekter	57 260	46 481
Soojus	0	15 395
Pangakulu	0	11 946
Autotransport	191 500	142 381
Amortisatsioon	11 858	10 348
Palgakulu	270 498	350 303
Varakindlustus	0	14 359
Muud teenused	98 544	82 398
Muud kulud	48 613	49 487
<b>Kokku</b>	<b>875 016</b>	<b>944 060</b>



## LISA 16

## ÜLDHALDUSKULUD

SAADUD

03.05.2006

ÜLDHALDUSKULUD		
Kululiik	2004	2005
Materjalid	51 132	52 608
Side ja pangateenused	151 669	216 974
Õppekulu	37 205	40 088
Rendid	81 355	80 719
Elekter	19 396	21 013
Amortisatsioon	22 763	26 059
Palgakulu	719 869	823 088
Hooldus, remont	0	16 153
Muud teenused	162 654	164 330
Muud kulud	14 839	66 347
<b>Kokku</b>	<b>1 260 882</b>	<b>1 507 379</b>

## LISA 17

## MUUD ÄRIKULUD

Kululiik	2004	2005
Liikmemaksud	4 230	12 030
Sponsorlus	3 834	1 500
Põhikarja loomade hukkumine	64 440	114 549
Talivilja põldude ikaldus 108,8 ha	527 680	0
Taliviljakülvi ja sügiskünni allahindlus	0	219 220
Küttepuid allahindlus õiglasele väärtusele	0	18 225
Söötade allahindlus õiglasele väärtusele	0	216 321
Loomade allahindlus õiglasele väärtusele	488 275	174 287
Muude kaupade ja materjalide mahakandmine	42 949	64 626
Loomade kindlustus	38 598	0
<b>Kokku</b>	<b>1 161 942</b>	<b>820 758</b>

**LISA 18****VARADE SIHTFINANTSEERIMINE**

SAADUD

03.05.2006

<b>Varade Sihtfinantseerimine</b>		
	<b>31.12.2004</b>	<b>31.12.2005</b>
<b>Amortiseerimata jääk perioodi alguses</b>	<b>359 500</b>	<b>765 852</b>
Traktor Valtra (Sapard)	359 500	299 580
Traktor Valmet (RAK)	0	396 936
Niiduk (RAK)	0	69 336
<b>Saadud sihtfinantseerimine</b>	<b>538 000</b>	<b>2 341 165</b>
Traktor Valmet (RAK)	458 000	0
Niiduk (RAK)	80 000	0
Veisefarmi investeringutoetus	0	1 950 000
(sh.veel saada: Muud lühiajalised nõuded)	0	314 253
Sõnnikuhoidla toetus (MAK)	0	391 165
<b>Amortiseeritud tulusse aruandeaastal</b>	<b>131 648</b>	<b>179 496</b>
Traktor Valtra (Sapard)	59 920	71 904
Traktor Valmet (RAK)	61 064	91 596
Niiduk (RAK)	10 664	15 996
<b>Saldo perioodi lõpul</b>	<b>765 852</b>	<b>2 927 521</b>

**LISA 19****SEOTUD OSAPOOLED**

Osapooled on seotud kui ühel poolel on teise üle kontroll või oluline mõju teise poole finants- või juhtimisotsustele.

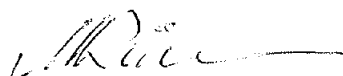
Seotud osapoolteks Kehtna Mõisa OÜ-s on loetud omanikud, juhatuse liikmed, eelpool nimetatud isikute lähikondlased.

2005.aastal maksti juhatuse liikmetele (5 liiget) 259,5 tuhat krooni töötasu koos sotsiaalmaksuga.

Juhatusel liikmele, kes töötab Kehtna Mõisa OÜ-s, on makstud vastavalt lepingule 2005.aastal Eesti Põllumajandusülikoolis õppimise toetamiseks stipendiumi 19 700.- krooni.

Kehtna Mõisa OÜ juhatuse liige on Eestimaa Piimatootjate Ühistu juhatuse liige ja omab kontrolli otsuste üle. Eestimaa Piimatootjate Ühistule on müüdnud 2005.aastal piima 10 miljoni krooni eest ja ostetud kaupu 683 tuhande krooni eest. Aastavahetusel saldo Kehtna Mõisa OÜ kasuks 1 089 tuhat krooni.

Kehtna Mõisa OÜ juhatuse liige on Eestimaa Tõuloomakasvatavate Ühistu Nõukogu liige ja omab kontrolli otsuste üle. Eesti Tõuloomakasvatavate Ühistult on ostetud kaupu ja teenuseid 359 tuhande krooni eest. 31.12.2005.a seisuga on Kehtna Mõisa OÜ võlg Eesti Tõuloomakasvatavate Ühistule 297 tuhat krooni.



**SAADUD**

03.05.2006

Kehtna Mõisa OÜ juhatuse liige on Raplamaa Tootjate OÜ juhatuse liige ja omab kontrolli otsuste üle. 2005.aastal on Raplamaa Tootjate OÜ-lt ostetud kaupu 798 tuhande krooni eest. Kehtna Mõisa OÜ võlg Raplamaa Tootjate OÜ-le 2005.aasta lõpuks 64 tuhat krooni. Kehtna Mõisa OÜ juhatuse liige on Kehtna Vallavolikogu esimees. Kehtna Vallavalitsusele on müüdud kaupu ja teenuseid 100 tuhande krooni eest ja ostetud 114 tuhande krooni eest. Kehtna Mõisa OÜ võlg Kehtna Vallavalitsusele 31.12.2005.a oli 10 tuhat krooni. Samuti on Kehtna Mõisa OÜ juhatuse liige Kehtna HLÜ nõukogu esimees. Kehtna HLÜ-le on müüdud kaupu ja teenuseid 14 tuhande krooni eest. Kehtna Mõisa OÜ omaniku kontrolli all olevalt osatühingult R. ja K.Velleste on 2005.aastal ostetud ravimeid ja raviteenuseid 364 tuhande krooni eest. Aastavahetusel on üleval saldo OÜ R. ja K.Velleste kasuks 67 tuhat krooni.

**LISA 20****OMAKAPITALI MUUTUSED**

Kehtna Mõisa OÜ asutamisel 1996.aastal oli osatühingul 10 osa. Osa iga 1000.- krooni annab ühe hääle. Kokku oli 1996.aastal rahas sissemakstud osakapital 71 000.- krooni. Aastatel 1997-2005 on osakapitali rahaliste sissemaksetega laiendatud veel 424 000.- krooni (s.h sissemaks 2003.aastal 297 000.- krooni). Kasumi arvelt teostatud fondiemissiooni suuruseks 1996-2005.aastatel on 2 037 000.- krooni (sh 2005.aastal 2004.aasta kasumi jaotamise otsusega 1 266 000.- krooni). Osakapitali suuruseks 2005.aasta lõpul oli 2 532 000.- krooni. Osanike häälte arv 2 532. Osade arvuks 12. 2004.aasta kasumi jaotamise ettepanekuga suurendati ka reservkapitali 100 000.- krooni võrra. Reservkapitali suuruseks 31.12.2005.a seisuga oli 300 000.- krooni. Dividende on välja makstud 1996-2005.aastatel kokku 450 000.- krooni. 2004.aasta kasumi jaotamise otsus oli maksta 2005.aastal dividendideks 126 600.- krooni. Dividendid jäid 2005.aastal välja maksmata (maksti välja 2006.aasta märtsis). Tulumaksukulu 2005.aastal väljakuulutatud dividendidelt on 37 816.- krooni.

**LISA 21****POTENTSIAALSED KOHUSTUSED**

Seisuga 31.12.2005.a oli Kehtna Mõisa OÜ jaotamata kasum 14 716 573.- krooni. Tulumaksukohustuse summa, mis võiks kaasneda kogu jaotamata kasumi väljamaksmisel dividendidena on 4 395 859.- krooni. Netodividendidena oleks võimalik omanikele välja maksta 10 320 714.- krooni.



**LISA 22**

**SAADUD**

03.05.2006

***BILANSIVÄLISED VARAD JA KOHUSTUSED***

Varad, mille kasutusiga on üle ühe aasta ja soetusmaksumus jääb 500.- ja 5000.- krooni vahele, kantakse kohe 100% kuludesse, kuid nende üle peetakse arvestust bilansiväliselt. Selliseid varasid oli 2005.aastal 656 736.- krooni eest.

Kehtna Mõisa OÜ ladudes on hoiul AS Kemira GrowHow- le kuuluv raps 120 000 tonni ja hoiulepingutega teraviljad söödaoder – 166 649 tonni, söödanisu – 13 830 tonni, söödakaer – 7945 tonni.

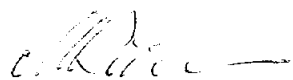
Ilma hoiulepinguta on Kehtna Mõisa OÜ laos AS Kemira Grow How –le kuuluvad väetised Power 21-7-12 49,5 tonni ja NPK 21-7-12 48 tonni.

SAADUD


03.05.2006

**JUHATUSE ALLKIRJAD 2005.a MAJANDUSAASTA ARUANDELE**

Kehtna Mõisa OÜ 2005.a majandusaasta aruande allkirjastamine "03.05.2006" 2006.a.  
Aruanne on kinnitatud osanike üldkoosoleku poolt "03.05.2006" 2006.a.



Märt Riisenberg  
juhatuse esimees  
isikukood:  
35411256023




Siim Riisenberg  
juhatuse liige  
isikukood:  
37903186015



Tiit Sullakatko  
juhatuse liige  
isikukood:  
36102096040



Kaari Tõnissoo  
juhatuse liige  
isikukood:  
46307176031



Asta Velleste  
juhatuse liige  
isikukood:  
43712066047

**MAJANDUSAASTA KASUMI JAOTAMISE ETTEPANEK**

**SAADUD**

03.05.2006

2005.a aruandeaasta puhaskasum	2 612 775.-krooni
-dividendidena väljamaksmine	126 600.-krooni
-kasumi jääk pärast 2005.aasta majandusaasta aruande kinnitamist ehk eelmiste perioodide jaotamata kasum	14 589 973.-krooni



## ***OÜ Ellas Audit***

OÜ Ellas Audit  
Emmaste 2-1  
92001 Emmaste Hiiumaa  
Telefon 046 22 522  
Faks 046 22 523

**SAADUD**

03.05.2006

### **Audiitori järeldusotsus KEHTNA MÕISA OÜ osanikele**


Oleme auditeerinud KEHTNA MÕISA OÜ 31. detsembril 2005 lõppenud majandusaasta kohta koostatud raamatupidamise aastaaruannet, mis on esitatud lehekülgedel 7 kuni 29. Nimetatud raamatupidamise aastaaruande õigsuse eest vastutab ettevõtte juhatus. Meie ülesanne on anda auditi tulemustele tuginedes hinnang raamatupidamise aastaaruande kohta.

Sooritasime auditi kooskõlas Eesti Vabariigi audiitortegevuse eeskirjaga. Nimetatud eeskiri nõuab, et audit planeeritaks ja sooritataks viisil, mis võimaldaks piisava kindlustundega otsustada ega raamatupidamise aastaaruanne ei sisalda olulisi vigu ja ebatäpsusi. Auditi käigus oleme väljavõtteliselt kontrollinud tõendusmaterjale, millel põhinevad raamatupidamise aastaaruandes esitatud näitajad. Meie audit hõlmas ka raamatupidamise aastaaruande koostamisel kasutatud arvestuspõhimõtete ja juhtkonnapoolsete raamatupidamislike hinnangute kriitilist analüüsi ning seisukohavõttu raamatupidamise aastaaruande esituslaadi suhtes tervikuna. Arvame, et meie audit annab piisava aluse arvamuse avaldamiseks raamatupidamise aastaaruande kohta. Me ei võta seisukohta aruande esituslaadi kohta.

Kuigi ei osalenud põhivara inventeerimisel, oleme seisukohal, et ülalmainitud raamatupidamise aastaaruanne, mis näitab 2005. aasta finantstulemuseks 2 612 775,00 krooni kasumit ja bilansimahuks 31.12.2005.a. seisuga 57 152 130,00 krooni, kajastab kooskõlas Eesti Vabariigi raamatupidamise seadusega olulises osas õigesti ja õiglaselt KEHTNA MÕISA OÜ finantsseisundit seisuga 31. detsember 2005 ning siis lõppenud perioodi majandustulemust ja rahavoogusid.

Emmaste, 04 aprillil 2006.a.


OÜ Ellas Audit

  
Ellen Asumets  
*Vannutatud audiitor*



**VÄLJAVÕTE****KEHTNA MÕISA OÜ OSANIKE NIMEKIRI**  
seisuga 12.aprill 2006.a (osalus ≥10%)

Jrk. Ees- ja perekonna- nr. nimi	Elukoha aadress	Isikukood	Sünnikuupäev, -kuu ja -aasta	Osa nimiväärtus ja sissemakse kuupäev
2. <b>AIN KLANDORF</b> asutajaliige	79001 Kehtna vald Metsäääre küla Raplamaa Eesti Vabariik	35902286012	28.veebr. 1959	5000 EEK 13.märts 1996 3000 EEK 05.juuni 1997 8000 EEK 28.apr. 1998 1000 EEK 13.mai 1999 18 000 EEK 29.märts 2000 17 500 EEK 24.aprill 2002 52 500 EEK 27. mai 2003 25 000 EEK 30. juuni 2003 130 000 EEK <u>29.märts 2005</u> <b>260 000 EEK</b>
<b>SAADUD</b> 03.05.2006				
3. <b>REIN LEHTMETS</b> asutajaliige	79002 Kehtna vald Põllu küla Männi maja Raplamaa Eesti Vabariik	35807206022	20. juuli 1958	6000 EEK 13.märts 1996 2000 EEK 09.juuni. 1997 8000 EEK 28.aprill 1998 16 000 EEK 12.mai 1998 2000 EEK 02.aug. 1999 17 000 EEK 24.aprill 2002 51 000 EEK 27. mai 2003 26 000 EEK 30. juuni 2003 128 000 EEK <u>29.märts 2005</u> <b>256 000 EEK</b>



6. <b>MÄRT RIISENBERG</b> asutajaliige	79001 Kehtna Põllu 8 Raplamaa Eesti Vabariik	35411256023	25. nov. 1954	25 000 EEK 13.märts 1996 10 000 EEK 30.aprill 1997 35 000 EEK 28.apr. 1998 5000 EEK 18.mai 1998 4000 EEK 06.mai 1999 8000 EEK 09.märts 2000 43 500 EEK 24.aprill 2002 130 500 EEK 27. mai 2003 30 000 EEK 30. juuni 2003 291 000 EEK <u>29.märts 2005</u> <b>582 000 EEK</b>
---	--	-------------	---------------	--

SAADUD

03.05.2006

10. <b>TIIT SULLAKATKO</b> asutajaliige	79002 Lelle alevik Pärnu mnt.5a Raplamaa Eesti Vabariik	36102096040	09.veebr. 1961	5000 EEK 13.märts 1996 5000 EEK 26.mai 1997 10 000 EEK 28.apr. 1998 5000 EEK 11.mai 1998 2000 EEK 10.mai 1999 7000 EEK 09.märts 2000 10 000 EEK 25.jaanuar 2001 22 000 EEK 24.aprill 2002 66 000 EEK 27. mai 2003 10 000 EEK 30. juuni 2003 142 000 EEK <u>29.märts 2005</u> <b>284 000 EEK</b>
--	---	-------------	----------------	---

OSAKAPITAL KOKKU :

**2 532 000 EEK**

VÄLJAVÕTE ÕIGE:


Märt Riisenberg  
Juhatuse esimees