

4932

Ullas, Kalle

Ullas

Järva Tarbijate Ühistu

Majandusaasta aruanne 2005

Majandusaasta aruanne

Äriniimi	Järva Tarbijate Ühistu
Äriregistri kood	10097762
Address	Tööstuse 11, Paide 72720
Telefon	372 38 50 138
Faks	372 38 50 283
Elektronpost	jarva.ty@jarvaty.ee
Põhitegevusala	kaubandus, transporditeenused
Majandusaasta algus	1. jaanuar 2005
Majandusaasta lõpp	31. detsember 2005
Juhatuse esimees	Tõnu Uibopuu
Audiitor	Joel Tõugjas
Lisatud dokumendid	1. Audiitori järeldusotsus 2. Kasumi jaotamise ettepanek

Sisukord	Lk.
Tegevusaruanne	4
Raamatupidamise aastaaruanne	6
Juhatuse kinnitus raamatupidamise aastaaruandele	6
Bilanss	7
Kasumiaruanne (skeem 1)	9
Rahavoogude aruanne	10
Omakapitali muutuste aruanne	11
Lisad raamatupidamise aastaaruandele	12
Lisa 1. Raamatupidamise aastaaruande koostamisel kasutatud arvestusmeetodid ja hindamisalused	12
Lisa 2. Maksud	13
Lisa 3. Varud	14
Lisa 4. Muud pikaajalised aktsiad ja osad	14
Lisa 5. Muud pikaajalised nõuded	14
Lisa 6. Materiaalne põhivara	14
Lisa 7. Kasutusrent	15
Lisa 8. Võlakohustused	15
Lisa 9. Osakapital	15
Lisa 10. Müügitulu (tulu kaupade müügist ja teenuste osutamisest)	16
Lisa 11. Muud äritulud	16
Lisa 12. Muud ärikulud	16
Lisa 13. Laenude tagatised ja panditud varad	17
Juhatuse ja nõukogu allkirjad 2005.aasta majandusaasta aruandele	18
Audiitori järeldusotsus	19
Kasumi jaotamise ettepanek	20

Tegevusaruanne

Sissejuhatus

2005. aastal jätkus Järva Tarbijate Ühistu traditsioonilise äritegevuse mahtude stabiilne kasv eelmistel aastatel saavutatud turuosa kindlustamisel. Turuosa meie põhitegevusalal jaekaubanduses 2005a. aastal on suurenenud, sest käibe kasv ületas nimetatud näitaja vabariigis tervikuna.

Ettevõtte häid tulemusi soosisid eeskätt järgmised tegurid:

- 1) jätkuv majanduskasv Eesti Vabariigis;
- 2) kasv põhitegevuses, mida teiste tegurite hulgas toetas 2004. aasta lõpul avatud uued kauplused Virumaal;
- 3) Eesti Tarbijateühistute Keskühistu toetus ühtse logistika korraldamisel ja ketikaubanduse arendamisel.

Tulud, kulud ja kasum

2005. aastal moodustas Järva Tarbijate Ühistu müügitulu 646,1 miljonit krooni. Müügituludest moodustas 98% kaubanduslik jaekäive ja 2% autotranspordiga seotud teenuste müük. Seejuures jaekäive kasvas 24% ja teenuste müük 3%.

Järva Tarbijate Ühistu puhaskasumiks kujunes 12,7 miljonit krooni, mis on 66% rohkem kui eelmisel aastal. Puhaskasumi kasv tugines müügi kasvul ning kulude taseme langusel. Ettevõtte 2005. aasta põhivarade kulum moodustas 10,6 miljonit krooni ehk 10% rohkem kui eelmisel aastal.

Peamised finantssuhtarvud

	2005	2004
Müügitulu (tuh kr)	646 094	521 738
Tulu kasv	24%	21%
Puhaskasum (tuh kr)	12 694	7 632
Kasumi kasv	66%	13%
Puhasrentaabilus	2%	1%
Lühiajaliste kohustuste kattekordaja	0,95	0,92
ROA	6%	4%
ROE	15%	11%


Juhatuse esimees

Suhtarvude arvutamisel kasutatud valemid:

Käibe kasv (%) = (müügitulu 2005 - müügitulu 2004) / müügitulu 2004 * 100

Kasumi kasv (%) = (puhaskasum 2005 - puhaskasum 2004) / puhaskasum 2004 * 100

Puhasrentaabilus (%) = puhaskasum / müügitulu * 100

Lühiajaliste kohustuste katekordaja (kordades) = käibevara / lühiajalised kohustused

ROA (%) = puhaskasum / varad kokku * 100

ROE (%) = puhaskasum / omakapital * 100

Olulised keskkonna- ja sotsiaalsed mõjud

Olles oma tegevuspiirkonnas üheks suuremaks tööandjaks on ettevõtte üks sihte kohaliku elu toetamine. Selleks oleme hoidnud avatuna maakauplusi kohtades, kus elanike vähesus ei võimalda kauplustel tegutseda kasumlikult. Samuti teenindame elanikke kauplusautoga, mis oma tegevusega ei tooa kasumit. Oleme toetanud mitmeid kohalikke kultuuri- ja spordiüritusi.

Investeeringud

Aruandeperioodil investeeriti põhivarasse kokku 14,3 miljonit krooni. Suuremateks investeeringuteks olid Paide kaubakeskuse hoone renoveerimine koos restorani saali remondiga (2,9 miljonit krooni), Püssi kaupluse hoone (1,0 miljonit krooni) ja Kadrina kaupluse hoone (0,6 miljonit krooni) renoveerimine. Seadmete uuendamisesse investeeriti 6,8 miljonit krooni ja transpordivahenditesse 1,5 miljonit krooni. Uue infotehnoloogilise lahenduse sai 4 kauplust, kuhu paigutati kassasüsteemid.

Personal

Järva Tarbijate Ühistu keskmine töötajate arv majandusaastal oli 600 töötajat. 2005. aastal moodustasid ettevõtte tööjõukulud 56,8 miljonit krooni, kasvades aastaga 20%. Tööjõukulude kasvu tingis töötajate arvu kasv 10% ja mõõdukas palgakulude kasv.

Ettevõtte juhatuse töötasud moodustasid majandusaastal 734,4 tuhat krooni, mis on 2,7% kõrgem kui möödunud aastal. Nõukogu liikmete töötasu moodustas 150,0 tuhat krooni, jäädes eelmise aasta tasemele. Juhatuse esimehele makstakse lepingu lõpetamise korral hüvitist kuue kuu ametipalga ulatuses.

Eesmärgid järgmiseks majandusaastaks

Järva Tarbijate Ühistu põhieesmärgiks järgmisel aastal on teenuste kvaliteedi tõstmise kaudu firma turupositsiooni säilitamine ja kindlustamine olemasolevatel turgudel. Ettevõtte ootuste kohaselt suurendatakse 2006. aastal müüki ja turuosa eeskätt Ida- ja Lääne Virumaal, kus meie kauplused on üle saamas käivitusraskustest. Samuti loodame käivet kasvatada selle piirkonna elanike ostujõu kasvu kaudu. Käibe kasvule peaks kaasa aitama Eesti kuulumine Euroopa Liitu ja üldine hea majanduskasv.

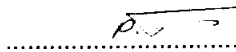
Tõnu Uibopuu

juhatuse esimees



Priit Teder

juhatuse liige



Raivo Rüüt

juhatuse liige



Raamatupidamise aastaaruanne

Juhatuse deklaratsioon


Järva Tarbijate Ühistu juhatus deklareerib oma vastutust raamatupidamise aastaaruande koostamise eest ja kinnitab, et:

- 1) raamatupidamise aastaaruande koostamisel rakendatud arvestuspõhimõtted on vastavuses Eesti hea raamatupidamistavaga;
 - 2) raamatupidamise aastaaruanne kajastab õigesti ja õiglaselt Järva Tarbijate Ühistu finantsseisundit, majandustulemust ja rahavoogusid;
 - 3) kõik teadaolevad olulised asjaolud, mis on selgunud aruande valmimise kuupäevani (20.03.2006), on raamatupidamise aastaaruandes nõuetekohaselt arvesse võetud ja esitatud;
- 3) Järva Tarbijate Ühistu on jätkuvalt tegutsev.

20.märts 2006.a.



Tõnu Uibopuu
juhatuse esimees



Priit Teder
juhatuse liige



Raivo Rüüt
juhatuse liige

Juhatuse esimees

Järva Tarbijate Ühistu juhatus
Järva Tarbijate Ühistu, aadress: aadress

Talupidaja: 17.04.06

Arvutusajaline:
aadress: aadress, aadress

BILANSS

(kroonides)

	31.12.2005	31.12.2004	Lisa
AKTIVA (varad)			
KÄIBEVARA			
Raha	15 998 639	4 922 838	
Nõuded ja ettemaksed	9 854 756	6 307 691	
Nõuded ostjate vastu	8 684 896	5 267 231	
Muud lühiajalised nõuded	833 211	733 563	
Ettemaksed teenuste eest	336 649	306 897	
Varud	79 735 158	76 110 379	
Tooraine ja materjal	876 507	794 031	
Müügiks ostetud kaubad	78 839 599	75 299 524	3
Ettemaksed varude eest	19 052	16 824	
KÄIBEVARA KOKKU	105 588 553	87 340 908	
PÕHIVARA			
Pikaajalised finantsinvesteeringud	4 430 683	2 395 309	
Muud aktsiad ja väärtpaberid	2 386 509	2 386 509	4
Pikaajalised nõuded	2 044 174	8 800	5
Materiaalne põhivara	89 599 567	85 959 427	6
Maa	1 987 996	2 016 599	
Ehitised (jääkmaksumuses)	61 871 326	58 262 130	
Masinaid ja seadmeid (jääkmaksumuses)	620 692	709 522	
Muu materiaalne põhivara (jääkmaksumuses)	25 119 553	24 971 176	
PÕHIVARA KOKKU	94 030 250	88 354 736	
AKTIVA (varad) KOKKU	199 618 803	175 695 644	


 Juhatuse esimees

Aruanne koostanud ja kontrollinud
 Aruanne koostanud ja kontrollinud

Koostanud ja kontrollinud 24.01.06

Arvanud OK. Tõlme

KASUMIARUANNE

(kroonides)

	2005	2004 (korrigeeritud)	Lisa
Müügitulu	646 094 205	521 737 628	10
Muud äritulud	3 435 457	3 863 147	11
Kaubad, toore, materjal ja teenused	-528 490 792	-424 052 969	
Muud tegevuskulud	-39 051 758	-34 932 138	
Tööjõukulud	-56 839 656	-47 534 060	
a) palgakulu	-42 588 019	-35 608 944	
b) sotsiaalmaksud	-14 251 637	-11 925 116	
Põhivara kulum ja väärtuse langus	-10 584 439	-9 645 814	6
Muud ärikulud	-205 445	-269 616	12
ÄRIKASUM	14 357 572	9 166 178	
Finantstulud ja - kulud			
a) intressikulud	-1 690 760	-1 574 842	
b) muud finantstulud	27 308	40 290	
Kokku finantstulud ja - kulud	-1 663 452	-1 534 552	
KASUM MAJANDUSTEGEVUSEST	12 694 120	7 631 626	
ARUANDEAASTA PUHASKASUM	12 694 120	7 631 626	


 Juhatuse esimees

Aruanne koostanud ja vastutav
 Aruanne koostanud ja vastutav

Arvanud koostanud ja vastutav 17.04.06

Arvanud koostanud ja vastutav
 Arvanud koostanud ja vastutav

Rahavoogude aruanne (kaudne meetod)
(kroonides)

	2005	2004	Lisa
Rahavood äritegevusest			
Ärikasum	14 357 572	9 166 178	
Korrigeerimised			
Põhivara kulum ja väärtuse langus	10 584 439	9 645 814	6
Kasum põhivara müügist (neto)	-44 451	-1 047 022	
Äritegevusega seotud nõuete ja ettemaksete muutus	-5 582 439	690 682	
Varude muutus	-3 624 779	-15 510 095	
Äritegevusega seotud kohustuste ja ettemaksete muutus	17 816 811	11 531 037	
Makstud intressid	-1 690 760	-1 574 842	
Kokku rahavood äritegevusest	31 816 393	12 901 752	
Rahavood investeerimistegevusest			
Materiaalse põhivara ost	-14 758 586	-29 550 356	
Materiaalse põhivara müük	154 666	1 353 354	
Saadud intressid	27 308	40 290	
Kokku rahavood investeerimistegevusest	-14 576 612	-28 156 712	
Rahavood finantseerimistegevusest			
Saadud laenud	4 879 585	22 179 224	
Laenude tagasimaksed	-11 046 081	-7 876 048	
Laekunud osamaksud ja sisseastumismaksud	13 761	16 730	
Osamaksude tagastamine	-11 245	-5 085	
Kokku rahavood finantseerimistegevusest	-6 163 980	14 314 821	
RAHAVOOD KOKKU	11 075 801	-940 139	
Raha ja raha ekvivalendid perioodi alguses	4 922 838	5 862 977	
Raha ja raha ekvivalentide muutus	11 075 801	-940 139	
Raha ja raha ekvivalendid perioodi lõpus	15 998 639	4 922 838	


Juhatusesimees


Aruanne koostanud ja vastutav
Lisatud Järva Tarbijate Ühistu juures esialgsele
Kokkuleppele 17.04.06
Arvanud ja vastutav
Kokkuleppele 17.04.06

Omakapitali muutuste aruanne

(kroonides)

	Osakapital	Kohustuslik reservkapital	Muud reservid	Jaotamata kasum	Kokku
Saldo 31.12.2003	603 243	44 392 349	37 839	17 245 579	62 279 010
Aruandeperioodi puhaskasum	0	0	0	7 631 626	7 631 626
Laekunud osa-ja sisseastumismaks	15 200	1 530	0	0	16 730
Reservkapitali suurenemine	-968	3 352 500	968	-3 352 500	0
Väljamakstud osamaks	-5 084	0	0	0	-5 084
Saldo 31.12.2004	612 391	47 746 379	38 807	21 524 705	69 922 282
Aruandeperioodi puhaskasum	0	0	0	12 694 120	12 694 120
Laekunud osa-ja sisseastumismaks	12 670	1 250	-159	0	13 761
Reservkapitali suurenemine	-536	3 815 813	536	-3 815 813	0
Väljamakstud osamaks	-11 245	0	0	0	-11 245
Saldo 31.12.2005	613 280	51 563 442	39 183	30 403 013	82 618 918


Juhatuse esimees

14.04.06


Juhul, kui materiaalse põhivara objekt koosneb üksteisest eristatavatest olulistest komponentidest, millel on erinevad kasulikud eluead, võetakse need komponendid raamatupidamises arvele eraldi varaobjektidena, määrates neile eraldi amortisatsiooninormid vastavalt komponentide kasulikule elueale.

Hoonete ehitamiseks võetud pikaajalise laenuga seonduvaid kulusi ei kapitaliseerita. Need kajastatakse tekkepõhiselt kasumiaruandes kuluna.

Ettevõtte kasutab materiaalse põhivara amortiseerimisel lineaarset meetodit. Materiaalse põhivara gruppidele on üldjuhul määratud järgmised amortisatsioonimäärad aastas:

ehitised ja rajatised	3 - 5 %
tootmiseseadmed	20%
muud masinad ja seadmed	20%
muu inventar, tööriistad ja sisseseade	15- 20 %

Maad ei amortiseerita.

Kui materiaalse põhivara objektile on tehtud selliseid kulutusi, mis vastavad materiaalse põhivara mõistele, siis need kulutused lisatakse põhivara objekti soetusmaksumusele. Jooksva hoolduse ja remondiga kaasnevad kulutused kajastatakse aruandeperioodi kuludes.

Kasutusrendid

Kasutusrendina kajastatakse renti, mida Järva Tarbijate Ühistu saab lisanduvaid väljamakseid tegemata lõpetada ning mille puhul renditud varaobjekti omandiõigus ei lähe rendiperioodi kestel ega selle lõppedes rentnikule üle.

Kasutusrendi maksed kirjendatakse tekkepõhiselt kuludes.

Rahavoogude aruanne

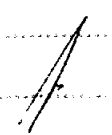
Rahavoogude aruande koostamisel on laekumised ja väljamaksed rühmitatud nende eesmärgi järgi äritegevuse, investeerimistegevuse ja finantseerimistegevuse rahavoogudeks.

Äritegevuse rahavoogude kajastamisel on kasutatud kaudset meetodit, mille puhul on äritegevuse rahavoogude leidmiseks korrigeeritud ärikasumit, elimineerides äritegevusega seotud varade ning kohustuste saldode muutused ja investeerimis- ning finantseerimistegevusega seotud tulud ja kulud.

Lisa 2. Maksud

	31.12.2005			31.12.2004		
	Ette- maks	Kohustus kokku	sh.intressi- võlg	Ette- maks	Kohustus kokku	sh.intressi- võlg
Käibemaks	0	2 346 757	0	0	155 105	0
Üksikisiku tulumaks	0	1 377 206	0	0	1 279 526	0
Sotsiaalmaks	0	2 699 571	0	0	2 292 028	0
Erisoodustuste tulumaks	0	13 753	0	0	19 222	0
Töötuskindlustusmaks	0	93 715	0	0	96 826	0
Kohustuslik kogumis- pensioni makse	0	94 842	0	0	73 523	0
Kokku		6 625 844	0	0	3 916 230	0


Juhatuse esimees

Arutanud ja kinnitanud
Järva Tarbijate Ühistu juhatuse liikmed
17.04.06


Lisa 3. Varud

2005. aastal on kaubavarud alla hinnatud kogusummas 102 869 krooni seoses ostjate nõudluse puudumisega ja kasutamiskõlbmatuks muutumisega. (2004. aastal 162 351 krooni).

Lisa 4. Muud pikaajalised aktsiad ja osad

Seisuga 31.12.2005.a. on ühistu osamaks ETK-s 5 000 krooni.

Seisuga 31.12.2005.a. on ühistul 281 AS ETK Leib aktsiat, mis moodustab 12,9 % kogu aktsia-kapitalist. 31.12.2005. a. on aktsiate bilansiline väärtus 2 381 509 krooni.


Lisa 5. Muud pikaajalised nõuded

Ühistul on pikaajalisi laenu nõudeid seisuga 31.12.2005.a. 8 800 krooni. Pikaajaline laen on välja antud 1991. aastal. Laenu tasumise lõpptähtaeg on 2017.a., intressimääraga 0%. Laenu lühiajaline osa on 5 200 krooni.

Lisa 6. Materiaalne põhivara
(kroonides)

	Maa	Ehitised	Masinad ja seadmed	Muu materiaalne põhivara	Kokku
Soetusmaksumus					
31.12.2004	2 016 599	77 510 307	2 445 831	59 465 808	141 438 545
Soetamine	146 801	5 833 558	125 862	8 228 573	14 334 794
Ümberklassifitseerimine	-163 235	163 235	0	0	0
Müük ja mahakandmine	12 169	83 273	81 632	2 344 119	2 521 193
Soetusmaksumus					
31.12.2005	1 987 996	83 423 827	2 490 061	65 350 262	153 252 146
Akumuleeritud kulum					
31.12.2004	0	-19 248 177	-1 736 309	-34 494 632	-55 479 118
Arvestatud kulum	0	-2 137 496	-122 513	-8 324 430	-10 584 439
Müüdüd ja mahakantud põhivara kulum	0	166 828	10 547	-2 588 353	-2 410 978
Akumuleeritud kulum					
31.12.2005	0	-21 552 501	-1 869 369	-40 230 709	-63 652 579
Jääkmaksumus					
31.12.2004	2 016 599	58 262 130	709 522	24 971 176	85 959 427
31.12.2005	1 987 996	61 871 326	620 692	25 119 553	89 599 567


Juhatusesimees

17.04.06


Lisa 7. Kasutusrent**Renditulu ja -kulu kasutusrendi lepingutest**
(kroonides)

	2005	2004
Aruandeperioodi renditulu		
- ruumide rent	2 744 777	2 131 448
Aruandeperioodi rendikulu		
- ruumide rent	5 213 133	3 589 764
- autode rent	353 677	291 071
kokku	5 566 810	3 880 835

Lisa 8. Võlakohustused

(kroonides)

AS Eesti Ühispankalt võetud laen ETK-It ja ETK Majadelt 8 kaupluse põhivara ja opereerimisteenuse ostmiseks Lääne- ja Ida-Virumaal ning investeringuteks Jõhvi ja Kohtla-Järve kauplustes.

	31.12.2005	31.12.2004
Laenu saldo	10 586 062	15 157 498
sh.pikaajaline osa	6 014 626	10 586 062
sh.lühiajaline osa	4 571 436	4 571 436
Maksetähtaeg	05.05.2008	05.05.2008
Intressimäär	muutuv	muutuv

Pikaajalise võla alusvaluuta on EEK.

Intressimäär on muutuv, kuna arvestuse aluseks on 6 kuu EURIBOR+ 2%
aastas.

Info laenu tagatiste kohta on toodud lisas 13.

Lühiajaliseks kohustuseks on seisuga 31.12.2005. aastal Järva Tarbijate Ühistu liikmete säästukassa hoius summas 19 748 242 krooni, intressiga tähtajalisel hoiusel 5 % aastas ja tähtajatul 3 % aastas. Sellest tähtajalise hoiuse jääk 19 007 668 krooni ja tähtajatu hoiuse jääk 740 574 krooni. Seisuga 31.12.2005. aastal omas hoiuseid 637 liiget, sellest tähtajalisi 539 ja tähtajatuid 98.



Lisa 9. Osakapital

Osakapitali arvestus toimub vastavalt põhikirjale. Ühistu liikme põhiosamaks on 100 krooni.

Liikmete osakapital moodustas seisuga 31.12.2005.a.613 280 krooni. (31.12.2004: 612 390 krooni).

Liikmete arv seisuga 31.12.2005.a. on 3554 (31.12.2004.a.: 3448)


Juhatuse esimees


17.04.06


Lisa 10. Müügitulu (tulu kaupade müügist ja teenuste osutamisest)

(kroonides)

a) tegevusharude lõikes	2005.a.	2004.a.
kaubandus	634 886 012	510 883 271
transport	11 208 193	10 854 357
kokku	646 094 205	521 737 628
b) geograafiliste piirkondade lõikes		
Eesti	646 094 205	521 737 628
Kokku	646 094 205	521 737 628

Lisa 11. Muud äritulud

(kroonides)

	2005.a.	2004.a.
Renditulu	2 744 777	2 131 488
Kasum põhivara müügist	106 211	1 102 496
Viivised ja trahvid	12 602	4 201
Inventuuril ülejääk	8 716	8 205
Järelmaksu %	60 589	69 070
Tulu taara hinnavahest	24 413	18 113
Materjalide realiseerimine	10 630	19 618
Vahendustasu	198 280	205 524
Kuluks kantud nõuete laekumine	88 949	127 666
Valuutakursi muutus arvlemisel	0	5 856
Tehtud teenused	180 290	170 910
Kokku	3 435 457	3 863 147

Lisa 12. Muud ärikulud

(kroonides)

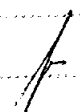
	2005.a.	2004.a.
Kahjum põhivara müügist	61 760	55 474
Trahvid ja viivised	9 211	6 086
Valuutakursi muutus arvlemisel	30 687	36 805
Kingitused ja annetused	65 706	134 855
Liikmemaks	4 500	4 500
Töövigastushüvitis	29 004	31 896
Töövõimetuslehtede vahe raha	4 577	0
Kokku	205 445	269 616



Juhatuse esimees

Arvan, et aruanne on õigesti koostatud ja tõetäpselt kajastab ühistu majandustulemusi.

14.04.06



Lisa 13. Laenude tagatised ja panditud vara

AS Ühispanngalt saadud investeerimislenu 22 000 000 krooni (saldo seisuga 31.detsembril 2005. a. 10 586 062 krooni). Tagatiseks on panditud järgmised varad (kroonides):

1. hüpoteek Paides, Ringtee 2 asuvale kinnistule	20 000 000
2. hüpoteek Jõhvis asuvale korteriomandile	3 000 000

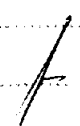
Panditud kinnistute bilansiine maksumus sisuga 31.12.2005.a. 23 162 267 krooni.

AS Hansapangalt käibevara täienduseks saadud arvelduskrediidi 3 000 000 krooni intressimääraga 4% aastas tagatiseks on ühistu vallasvarale seatud kommerts pant 4 000 000 krooni. Seisuga 31.12.2005. arvelduskrediiti kasutatud ei ole.

AS Finesco kasuks seatud kommerts pant ühistu vallasvarale 500 000 krooni, mille ulatuses on tagatud AS Finesco nõuded ühistu vastu, mis tulenevad sõlmitud võlaõiguslikest lepingutest.

Aktsiapandilepingu järgi on pandipidajaks AS Eesti Ühispank, pantijaks Järva Tarbijate Ühistu ja võlgnikuks AS ETK Leib. Pandiga tagatav laenusumma on 15 000 000 Eesti krooni ja pandi esemeks AS ETK Leib lihtaktsiad, mis on registreeritud Eesti Väärtpaberite Kesksregistris Pantija kontol. Seisuga 31.12.2005.a. on ühistul akstiate arv 281.


Juhatuse esimees

AS Ühispank
17.04.06



Juhatus ja nõukogu allkirjad 2005. aasta majandusaasta aruandele

Järva Tarbijate Ühistu 2005.aasta majandusaasta aruande, mis on kinnitatud volinike koosoleku poolt 21 aprill 2006.a. otsusega, allkirjastamine 21. aprill 2006.a.

Juhatus:


Tõnu Uibopuu

juhatuse esimees



Priit Teder

juhatuse liige



Raivo Rüüt

juhatuse liige



Nõukogu:


Aldur Aasa

nõukogu esimees




Linda Klementa

nõukogu liige




Jaan Käär

nõukogu liige




Rein Hallik

nõukogu liige



Andres Jalak

nõukogu liige



Audiitori järeldusotsus Järva Tarbijate Ühistu volinikele

Olen auditeerinud Järva Tarbijate Ühistu 31.12.2005.a. lõppenud majandusaasta kohta koostatud raamatupidamise aastaaruannet, mis on esitatud lehekülgedel 6 - 17. Nimetatud aruande õigsuse eest vastutab ettevõtte juhatuse. Minu ülesanne on avaldada läbiviidud auditi põhjal arvamust raamatupidamise aastaaruande kohta.

Teostatud audit on läbi viidud kooskõlas Eesti Vabariigi auditeerimiseeskirjaga, saamaks piisava kindlustunde, et raamatupidamise aastaaruanne on koostatud lähtudes Eesti Vabariigi raamatupidamise seadusest ja ei sisalda olulisi vigu. Auditi käigus on kontrollitud väljavõtteliselt tõendusmaterjale, millel põhineb raamatupidamise aastaaruandes esitatud informatsioon. Audit hõlmas ka hinnangu andmist kasutatud arvestuspõhimõtetele ja juhtkonnapoolsete raamatupidamislike hinnangute kriitilist analüüsi ning seisukohavõttu raamatupidamise aastaaruande esituslaadi suhtes tervikuna. Usun, et läbiviidud audit annab piisava aluse arvamuse avaldamiseks.

Olen seisukohal, et ülalmainitud raamatupidamise aastaaruanne, näidates bilansi mahuks 199 618 803 krooni ja 2005. aasta majandustulemuseks 12 694 120 krooni kasumit, kajastab olulises osas õigesti ja õiglaselt Järva Tarbijate Ühistu finantsseisundit seisuga 31.12.2005.a. ja aruandeperioodi rahavoogusid.

Tallinn, 17. aprill 2006



Joel Tõugjas
Vannutatud audiitor




Kasumi jaotamise ettepanek

Järva Tarbijate Ühistu vaba omakapital on 31.detsembril 2005 järgmine:
(kroonides)

eelmiste perioodide jaotamata kasum	17 708 893
2005. aasta puhaskasum	12 694 120
kokku jaotuskõlblik kasum seisuga 31.12.2005:	30 403 013

Juhatus teeb ettepaneku kasumi jaotamiseks alljärgnevalt:

Eraldised kohustuslikku reservkapitali	6 347 060
Jaotamata kasumi jääk peale kasumi jaotamist	24 055 953

Tõnu Uibopuu	juhatuse esimees.....		09.04.2006
Priit Teder	juhatuse liige.....		09.04.2006
Raivo Rüüt	juhatuse liige.....		09.04.2006