

Tallinna Linnakohus
Registriosakond
SISSE TULNUD

30-06-2003

L-20

Liine Mazuretko

Aktsiaselts "ESPAK"
reg.nr. 10077564

2002. MAJANDUSAASTA ARUANNE
seisuga 31.detsember

Postiaadress : Viadukti t. 42 , Tallinn 11313

Telefon : 6 512 306

Fax : 6 556 235

Elektronposti aadress : arvi.liivik@espak.ee

Interneti kodulehekülg : www.espak.ee

Aruandeaasta : 01.jaanuar – 31.detsember

Põhitegevusala : kaubandus ja transportteenused

Nõukogu : Hans-Peet Johannes

Ülo Ilves

Ats Ago

Eda Pang

Juhatus : Arvi Liivik

Ivar Pikk

Toivo Aava

Audiitorfirma : Audiitorühing ARD OÜ

Tütarettevõtted : OÜ RKS Invest

30 -06- 2003

Majandusaasta aruande sisukord

Sisukord	2
Tegevusaruanne	3
Kasumiaruanne	5
Raamatupidamisbilanss	6
Omakapitali muutuste aruanne	9
Rahavoogude aruanne	10
Majandusaasta aruande lisad :	11
Lisa nr.1 Rakendatud arvestuspõhimõtted	11
Lisa nr.2 Maksude ettemaksed ja maksuvõlad	13
Lisa nr.3 Pikaajalised finantsinvesteeringud	13
Lisa nr.4 Materiaalse põhivara liikumine	14
Lisa nr.5 Võlakohustused	15
Lisa nr.6 Laenu tagatis ja panditud vara	16
Lisa nr.7 Aktsiakapital	16
Lisa nr.8 Neto realiseerimikäive	16
Juhatuse kinnitus raamatupidamise aastaaruandele	17
Audiitori järeldusotsus	18
Aksionäride nimekiri (osalus üle 10%)	19
Majandusaasta kasumi jaotamise ettepanek	20
Juhatuse ja nõukogu allkirjad 2002.majandusaasta aruandele	20

Juhatuse liige



2

TegevusaruanneTallinna Linnakohus
Registriosakond
SISSE TULNUD

1. AS Espak põhitegevusaladeks on jae- ja hulgimüük ning rahvusvahelised autoveod.

Aruandeaastal jätkus AS Espak areng. Äritulud moodustasid kokku 390,78 milj. kr. ja kasvasid võrreldes eelmise aastaga 16,7%.

2. Netokäive (milj. kr.):

	2002.a.	2001.a.	2002 2001 %%%
Netokäive kokku:	388,1	332,3	116,8 %
s.h.			
müük sularahas ja pangakaartidega	136,5	114,8	119 %
müük arvetega	246,2	212,4	116 %

Aruandeaastal müüdi eksporttoodangut 51,3 milj. kr eest, mis kasvas 7,8% ehk 3,7 milj. kr. Transportteenuseid osutati 5,4 milj. kr., mis kasvas 4%.

Realiseerimise netokäibest moodustasid:

	milj .kr.	%% käibest
1. Üldehitus- ja soojusisolatsioonimaterjalid	63,97	16,5
2. Siseviimistlusmaterjalid, ehitus-ja keraamilise plaadid, puittooted ja ehituskeemia	94,95	24,5
3. Aiatarbed, elektri-ja rauakaubad, tööriistad	93,45	24,0
4. Sanitaartechnika	23,05	6,0
5. Muud kaubad ja teenused	112,68	29,0

Krediidasutused jätkasid 2002.a. oma klientidele soodsate laenude väljastamist, mis suurendas ehitusmaterjalide nõudlust ja tekitas käibe juurdekasvu prognoositud mahu. Võrreldes eelmise aastaga müüdi kaupu ja teenuseid 55,8 milj. kr. eest enam.

Probleemiks on jäänud hulgiostjatest võlgnikud. 2002 a. kanti lootusetuid võlanõudeid kuludesse summas 1,27 milj.kr

Juhatuses liige



3. Kasum.

AS Espak saavutas 2002.a. 22,47 milj .kr. puhaskasumit, mis on 13 % suurem võrreldes eelmise aastaga . Kasumi suurenemine on tingitud 30,8 milj. kr. käibe juurdekasvust.

Tallinna Linnakohus
Registriosakond
SISSE TULNUD
30.06.2003

4. Investeeringud.

2002a. jätkati kaubanduspindade ümberehitamist. Lammutati erastamise lepinguga ostetud täielikult amortiseerunud hooned. Asemele on ehitamisel kahekorruseline kauplus-ladu üldpinnaga 4780 m² ja ehitusplaatide laohoone üldpinnaga 3000 m². Hoonetesse investeeriti 14,2milj.kr.Soetatud on uusi seadmeid,kontoritehnikat ja veotranspordvahendeid summas 2,3 milj. kr.. Investeeringud moodustasid 2002.a. 16,7 milj. kr.

5. Töötasu ja kaader.

2002.a. töötas aktsiaseltsis keskmiselt 169 töötajat. Võrreldes eelmise aastaga töötajate arv suurenes 11 töötaja võrra. Käive ühe töötaja kohta suurenes 193 tuh. kr. võrra. Keskmise töötasu 2002.a. moodustas 7200.kr. kasvades 792 kr. võrra. Juhatuse liikmed on tegevjuhid. Juhatuse esimehele-tegevjuhile maksti 2002.a. 360000 kr. töötasu. Nõukogu liikmetele 2002.a. töötasu ei makstud. Tütarettevõttel RKS Invest OÜ,mille põhitegevusalaks on investeerimine, majandustegevust 2002.a. ei olnud.

.....
Juhatuse esimees
Arvi Liivik

.....
Juhatuse liige
Ivar Pikk

.....
Juhatuse liige
Toivo Aava

Juhatuse liige

**AS ESPAK
KASUMIARUANNE**

Tallinna Linnakohus
Registriosakond
SISSE TULNUD

ÄRITULUD	Aruande aasta 1	Eelmine aasta 2
Realiseerimise netokäive (8)	388 104 701	332 338 164
Muud äritulud	2 676 417	2 488 164
sh. põhivara müügitulu	66 898	254 858
KOKKU ÄRITULUD	390 781 118	334 826 328
ÄRIKULUD	Aruande aasta 1	Eelmine aasta 2
Kaubad, toore, materjal ja teenused	333 873 627	288 529 698
Mitmesuguse tegevuskulud	9 176 680	6 490 917
Tööjõukulud	19 521 359	16 487 907
Palgakulu	14 623 804	12 397 739
Sotsiaalmaksud	4 897 555	4 090 168
Kulum	4 060 798	3 282 217
Põhivara kulum ja väärtuse langus	4 060 798	3 282 217
Muud ärikulud	1 545 162	1 318 962
KOKKU ÄRIKULUD	368 177 626	316 109 701
ÄRIKASUM	22 603 492	18 716 627
Finantstulud		
Finantstulud tütarettevõtete aktsiatelt ja osakutest.		1 891 534
sh. tulud kapitaliosalusest		1 891 534
Finantstulud valuutakursi muutustest	11 694	15 681
Muud intressi- ja finantstulud	1 050 351	664 076
Kokku finantstulud	1 062 045	2 571 291
Finantskulud		
Intressikulud	1 302 679	1 267 064
Kahjum valuutakursimuutustest	25 851	779
Muud finantskulud		119 533
Kokku finantskulud	1 328 530	1 387 376
KASUM MAJANDUSTEGEVUSEST	22 337 007	19 900 542
Erakorralised tulud	136 526	
ARUANDEAASTA PUHASKASUM	22 473 533	19 900 542

Juhatuse liige



Tallinna Linnakohus
Registriosakond
SISSE TULNUD
30-06-2003

AS ESPAK
RAAMATUPIDAMISBILANSS
31.detsember 2002.a.

AKTIVA**I KÄIBEVARA**

	Aasta lõpuks 1	Aasta alguseks 2
Raha ja pangakontod (1)		
Kassa	275403	138293
Pangakontod	1038758	4319803
Valuutakontod	12089	811747
Kokku	1326250	5269843
Aksiad ja muud väärtpaberid (1)		
Aksiad, obligatsioonid ja muud väärtpaberid	3100	3100
Kokku	3100	3100
Nõuded ostjate vastu (1)		
Ostjatelt laekumata arved	41406328	29132141
Ebatõenäoliselt laekuvad arved (miinus)		-227863
Kokku	41406328	28904278
Mitmesugused nõuded.		
Muud lühiajalised nõuded	1338029	38145
Kokku	1338029	38145
Ettemakstud tulevaste perioodide kulud		
Maksude ettemaksed ja tagasinõuded (2)	884208	279304
Muud ettemakstud tulevaste perioodide kulud	62246	43314
Kokku	946454	322618
Varud (1)		
Tooraine ja materjal	643794	617717
Ostetud kaubad müügiks	61795312	48915284
Ettemaksed hankijatele	1046594	2522280
Kokku	63485700	52055281
KOKKU KÄIBEVARA	108505861	86593265



Tallinna Linnakohus
Registriosakond
SISSE TULNUD
30 -06- 2003

AKTIVA

II PÕHIVARA	1	2
Pikaajalised finantseeringud (1,3)		
Tütaretevõtete aktsiad või osakud	698000	8045891
Muud aktsiad, osakud ja võlakirjad	8129080	910890
Kokku	8827080	8956781
Materiaalne põhivara (1,4)		
Maa ja ehitised (soetusmaksumuses)	50384523	24582223
Masinad ja seadmed (soetusmaksumuses)	12067595	9972354
Muu inventar, tööriistad, sisseseade ja muud (soetusmaksumuses)	3388164	3250879
Akumuleeritud põhivara kulum (miinus)	17423088	14428453
Lõpetamata ehitus		11170802
Kokku	48417194	34547805
KOKKU PÕHIVARA	57244274	43504586
KOKKU AKTIVA	165750135	130097851



Tallinna Linnakohus
Registriosakond
SISSE TULNUD

30-06-2003

PASSIVA**III LÜHIAJALISED KOHUSTUSED**

	Aasta lõpuks 1	Aasta alguseks 2
Võlakohustused (5)		
Tagatiseta võlakohustused	1391599	1492831
sh.liisingumaksud järgmisel perioodil	1189599	1240507
järeilmaks maa eest 2003.a.	202000	252324
Lühiajalised laenud krediitiasutustelt	13858832	11924621
Kokku	15250431	13417452
Ostjate ettmaksud toodete ja kaupade eest	274720	378621
Võlad hankijatele		
Hankijatele tasumata arved	37245051	26158771
Kokku	37245051	26158771
Maksuvõlad (2)	337990	545728
Viitvõlad (aruandeperioodi maksmata kulud)		
Võlad töövõtjatele	2722049	2478599
Muud viitvõlad	2703753	2824156
Kokku	5425802	5302755
KOKKU LÜHIAJALISED KOHUSTUSED	58533994	45803327

IV PIKAAJALISED KOHUSTUSED

	1	2
Pikaajalised võlakohustused (5)		
Mittekonverteeritavad võlakohustused	2590802	1311054
sh.liisingumaksud järgmistel perioodidel	1801954	746262
järeilmaks maa eest järgmistel perioodidel	788848	564792
Kokku	2590802	1311054

PIKAAJALISED KOHUSTUSED KOKKU

	2590802	1311054
--	---------	---------

V OMAKAPITAL

	Aasta lõpuks 1	Aasta alguseks 2
Aktiakapital või osakapital nimiväärtuses (7)	5342000	5342000
Reservid	551000	551000
Eelmiste perioodide jaotamata kasum	76258806	57189928
Aruandeaasta kasum (kahjum)	22473533	19900542
KOKKU OMAKAPITAL	104625339	82983470

KOKKU PASSIVA

	165750135	130097851
--	-----------	-----------

TRUE

TRUE



OMAKAPITALI MUUTUSTE ARUANNE

	Aktsiakapital	Aažio	Reservid	Jaotamata kasum	Kokku
31.12.2000.a.	5 342 000		551 000	57 824 415	63 717 415
Dividendid 2001.a. puhaskasum				- 634 487 19 900 542	- 634 487 19 900 542
31.12.2001.a.	5 342 000		551 000	77 090 470	82 983 470
Dividendid 2002.a. puhaskasum				- 831 664 22 473 533	- 831 664 22 473 533
31.12.2002.a.	5 342 000		551 000	98 732 339	104 625 339

Juhatuses liige



Tallinna Linnaohus
Registriosakond
SISSE TULNUD
30-06-2003

AS Espak

Tallinna Linnakohus
Registriosakond
SISSE TULUD
2002.a. majandusaasta aruanne
30 -06- 2003

Rahavoogude aruanne (otsene meetod)

	31.12.2002.a.	31.12.2001.a.
A. Äritegevuse rahavoog		
Klientidelt laekunud raha kaupade müügist, teenuste osutamisest	412 955 197	357 815 125
Laekunud raha renditasudest	2 609 519	2 233 306
Hankijatele makstud raha kaupade/teenuste eest	- 367 135 265	- 322 226 682
Töövõtjale makstud raha koos ülekantud tulu- ja sotsiaalmaksudega	- 13 758 455	- 9 592 129
Makstud tulu- ja käibemaks ning teised riiklikud ja kohalikud maksud	- 17 290 900	- 13 553 581
Makstud (laenu/liisingu) intressid	- 1 013 848	- 1 138 511
Makstud trahvid, viivised	- 3 770	- 2 669
Makstud panga/inkasseerimise kulud	- 1 388 027	- 1 139 457
Laekunud viivised	95 023	13 240
Laekunud kindlustussummad	136 526	2 401
Laekunud deposiidiintress	46 250	-
Laekunud dividendid	172 683	157 120
Laekunud muud finantstulud	834 125	438 041
Kokku äritegevusest saadud raha	16 259 058	13 006 204
B. Investeerimistegevuse rahavoog		
Finantsinvesteeringute soetamiseks kulutatud raha	- 34 900	-
Materiaalse põhivara müügist laekunud raha	236 505	467 707
Materiaalse põhivara soetamiseks kulutatud raha	- 14 804 635	- 665 506
Pooleliolev ehitus	-	- 10 770 802
Kokku investeerimistegevus	- 14 603 030	- 10 968 601
C. Finantseerimistegevuse rahavoog		
Kapitalirendi kohustuste vähendamine	- 1 625 333	- 1 437 877
Järelmaks maa eest	- 231 500	- 262 600
Väljamakstud dividendid	- 692 068	- 638 412
Laenude tagasimaksmine, saadud akreditiiv	- 1 788 611	2 085 001
Hansapanka üleöödeposiit	- 1 262 109	-
Kokku finantseerimistegevus	- 5 599 621	253 888
Kokku rahajäägi muutus	- 3 943 593	2 291 491
Raha jääk aruandeperioodi algul	5 269 843	2 978 352
Raha jääk aruandeperioodi lõpul	1 326 250	5 269 843

Juhatuses liige



AS Espak

Lisad

Lisa nr.1 Rakendatud arvestuspõhimõtted.

Ettevõtte 2002.a. raamatupidamise aastaaruanne on koostatud lähtudes heast raamatupidamistavast. Hea raamatupidamistava põhinõuded on kehtestatud EV Raamatupidamise seadusega, mida täiendavad EV Raamatupidamise Toimkonna poolt väljaantud juhendmaterjalid ning üldtunnustatud raamatupidamis põhimõtted.

Raha

Rahana käsitletakse kassa ja pangakontode (v.a. arvelduskrediit) jääke.

Tehingud välisvaluutas

Välisvaluuta tehingud on jooksvas arvestuses näidatud operatsiooni päeval kehtiva Eesti Panga valuutakursiga. Kõik välisvaluutas fikseeritud vara ja kohustuste kirjete saldod on ümber hinnatud bilansipäeva kursi alusel. Ümberhindamisest tulenev kasum või kahjum on näidatud kasumiaruandes periooditulu ja -kuluna.

Ettevõtte tulu maksustamine

Vastavalt EV tulumaksuseadusele ei maksustata mitte ettevõtte tulu vaid ettevõtte poolt välja makstavaid dividende (26/74 netodividendina väljamakstud summalt). Kuna tulumaksu objektiks on ettevõtte kasumi asemel väljamakstavad dividendid, siis ei eksisteeri erinevusi varade ja kohustuste maksuarvestuslike ja bilansiliste jääkväärtuste vahel, millelt tekiks edasilükkunud tulumaksu nõue või kohustus.

Tulude arvestus

Müügitulu näidatakse tekkepõhiselt realiseerimise põhimõtte alusel. Realiseerimise netokäive sisaldab aasta jooksul realiseeritud kaupade ja osutatud teenuste maksumust, millest on maha arvatud käibemaks ja hinnavähendid, tagastatud tooted ja kaubad.

Nõuded ostjate vastu

Nõuded ostjate vastu on bilansis hinnatud individuaalselt lähtudes tõenäoliselt laekuvatest summadest. Ostjatelt laekumat arved, mille sissenõudmiseks ei ole võimalik või majanduslikult kasulik meetmeid rakendada, on hinnatud lootusetuteks ja on kantud bilansist maha.

Juhatuses liige



Varud

Varud on hinnatud lähtuvalt sellest, mis on madalam, kas soetusmaksumus või neto realiseerimismaksumus ning nende kulukandmisel kasutatakse kaalutud keskmise hinna meetodit.

Finantsinvesteeringud

Pikaajalised finantsinvesteeringud on hinnatud konservatiivsuse põhimõttel. Muud pikaajalised finantsinvesteeringud on bilansis esitatud soetusmaksumuses või neto realiseerimismaksumuses, lähtudes sellest, kumb on madalam.

Materiaalne põhivara

Põhivarana on bilansis kajastatud varad maksumusega üle 10 000 krooni ning kasutuseaga üle ühe aasta. Materiaalsed põhivarad võetakse arvele soetusmaksumuses. Põhivara suuremahulised rekonstrueerimisväljaminekud on kapitaliseeritud ja arvatud juurde põhivarade bilansilisele väärtusele.

Põhivarasid amortiseeritakse võrdeliselt nende eeldatava kasuliku eksploatatsiooniaja jooksul, kusjuures ei ole arvesse võetud eeldatavat likvideerimismaksumust.

Olulisemad amortisatsiooninormid aastas põhivara rühmade järgi on:

- hooned ja ehitised 3 - 15%
- masinad ja seadmed 15 - 30%
- muu inventar 25 - 30%

Jooksvad remonditööd ja põhivara väheolulised objektid, mille väärtus on alla 10 000 krooni, kantakse kuludesse nende soetamisel.

Kapitalirendi korras soetatud vara võetakse bilansis arvele põhivara koosseisus ja sellelt arvestatakse kulumit. Kapitalirendi tasumata kohustus on bilansis mittekonverteeritavate võlakohustuste real. Järgneval aruandeaastal maksmisele kuuluv kohustuste osa on viidud bilansis lühiajaliste võlakohustuste koosseisu.

Puhkusetasude reserv

Puhkusetasu kulu on kajastatud kohustuse tekkimise perioodil.

Puhkusetasu reservi korrigeeritakse üks kord aastas – aruandeaasta lõpul. Väljateenitud puhkusetasu kajastatakse kasumiaruandes kuluna ning bilansis on võetud arvele lühiajalise kohustusena töötajate ees.



AS Espak

Tallinna Linnakohus
2002.a. majandusaasta aruanne
Registrikontrollikond
SISSE TULNUD

30-06-2003

Lisa nr. 2

Maksude ettemaksed ja maksuvõlad

Maksude nimetus	Saldo 31.12.2001		Aruandeaastal		Saldo 31.12.2002	
	ettemaks	võlgnevus	tasutud	arvestatud	ettemaks	võlgnevus
Käibemaks	766 281	-	- 5 800 000	- 5 917 927	884 208	-
Erisoodustuse tulumaks	13 023	-	110 147	147 519	-	24 349
Isiku tulumaks	-	196 312	3 269 709	3 201 423	-	128 026
Sotsiaalmaks	-	349 416	5 005 160	4 822 488	-	166 744
Maamaks	6	-	73 803	73 809	-	-
Töötuskindlustus	-	-	198 104	216 166	-	18 062
Kogumispension	-	-	4 392	5 201	-	809
Kokku	779 310	545 728	2 861 315	2 548 679	884 208	337 990

Lisa nr.3

Pikaajalised finantsinvesteeringud

Endiste tütarettevõtete aktsiaseltside "Talboks" ja "Tiir" ning osühingu "Viapak" aktsiakapitalide baasil on asutatud uus tütarettevõtte OÜ RKS Invest osakapitaliga 698 000 krooni, mille põhitegevuseks on investeerimine (sh.ka sidusettevõtetesse).

Finantsinvesteeringud on vähenenud endiste tütarettevõtete dividendide võrra.

Juhatuses liige



13

Lisa nr. 4
Materiaalse põhivara liikumine

	Ehitised	Maa	Masinad ja seadmed	Muu	Pooleliolev ehitus	Kokku
Soetusmaksumus						
Saldo 31.12.01	22 296 513	2 285 710	9 972 354	3 250 879	11 170 802	48 976 258
Soetamine	25 422 300	380 000	2 872 204	426 485	14 360 028	43 461 017
Välja läinud	-	-	776 963	289 200	25 530 830	26 596 993
Saldo 31.12.02	47 718 813	2 665 710	12 067 595	3 388 164	-	65 840 282
Akumuleeritud kulum						
Saldo 31.12.01	5 344 243	-	6 383 796	2 700 414	-	14 428 453
Arvestatud	1 821 445	-	1 871 471	367 882	-	4 060 798
Välja läinud	-	-	776 963	289 200	-	1 066 163
Saldo 31.12.02	7 165 688	-	7 478 304	277 096	-	17 423 088
Amort.norm (lineaarne)	3 – 8%		20%	30%		
Jääkväärtus						
Saldo 31.12.01	16 952 270	2 285 710	3 588 558	550 465	11 170 802	34 547 805
Saldo 31.12.02	40 553 125	2 665 710	4 589 291	609 068	-	48 417 194

Juhatuses liige



Tallinna Linnakohtus
 Registratsioonikond
SISSE TULNUD
 30-06-2003

AS Espak

Tallinna Linnakohus
Registriosakond
SISSE TULNUD
2002.a. majandusaasta aruanne
9.8.06-2003

Lisa nr.5 Võlakohustused

2000.a.-2002.a. sõlmitud liisingulepingute (kapitalirent) järgi on tasumata summa kokku 2 991 553 kr., millest 2003.a. tuleb tasuda 1 189 599 kr. Keskmise intress on 7,13. Intressikulu 2002.a. oli 236 891 kr.

	Kap.rendi võlg perioodi alguses	Aruande-perioodi maksete summa	Kap.rendi võlg perioodi lõpus
2002	1 986 769	1 740 768	2 991 553
2003	2 991 553	1 189 599	1 801 954
2004	1 801 954	922 534	879 420
2005	879 420	552 870	326 550
2006	326 550	264 465	62 085
2007	62 085	62 085	

Aruandeperioodil on kapitalirendi tingimustel soetatud põhivarasid 2 745 552 krooni väärtuses ja kapitalirendi lepinguid lõpetatud soetusmaksusmuses 2 038 605 krooni väärtuses.

Võlgnevus Harju Maavalitsusele on kajastatud graafikujärgne tasumata summa maa erastamise eest.

Arvelduskrediidi leping nr.117 Eesti Hansapangaga summas 10,0 milj.kr. tähtajaga 27.11.2003.a. (intress 7,85%) ning tähtaajatu arvelduskrediidi leping Nordea Bank Finland Plc'ga summas 240,6 tuh.EUR (intress 7,92%).

Juhatuseliige



15

AS Espak

2002.a. majandusaasta aruanne

Lisa nr.6
Laenu tagatis ja panditud vara

Vastavalt arvelduskrediidilepingu Eesti Hansapangaga nr.117 lisale nr.10 21.11.2001.a. on vormistatud hüpoteegi seadmise leping. Hüpoteegiks on AS Espak'le kuuluv kinnistu nr.7188 asukohaga Tallinnas Veerenni põik 8-10/Viadukti t.42 ja kommertspandiga krediidisaja vallasvarale.

Vastavalt arvelduskrediidi lepingule Nordea Bank Finland Plc'ga 02.11.2001.a. on vormistatud hüpoteegi seadmise leping. Hüpoteegiks on AS Espak'le kuuluv kinnistu nr.1905 asukohaga Tallinnas Viadukti t.42.

Lisa nr.7
Aktsiakapital

AS Espak'l on seisuga 31.12.2001.a. emineeritud 53 420 aktsiat nominaalväärtusega 100 krooni. 2002.a. aktsiakapitali laiendatud pole.

Lisa nr.8
Neto realiseerimikäive

2002.a. netokäibest 388,1 milj.kr. moodustab eksport 14,5% (56,2milj.kr.). Ehitusmaterjale ja puidust väikemaju ning transporditeenuseid oleme eksportinud põhiliselt Saksamaale 30,3 milj.kr.(53,9% ekspordist), Hollandisse 8,1 milj.kr.(14,4%), Rootsi 5,8 milj.kr.(10,3%) ning Ukrainasse 8,4 milj.kr. (14,9%).

Juhatuses liige



**Juhatuse kinnitus raamatupidamise
aastaaruandele**

Käesolevaga deklareerime oma vastutust raamatupidamise aastaaruande eest ja kinnitame, et lehekülgedel 5 kuni 16 toodud AS Espak 2002.a. raamatupidamise aastaaruanne, mis koostatud kooskõlas Eesti Vabariigi hea raamatupidamistavaga, kajastab ettevõtte finantsseisundit ja majandustulemust õigesti ja õiglaselt.

Juhatus hindab, et AS Espak on jätkuvalt tegutsev ettevõtte.

.....
Juhatuse esimees
Arvi Liivik

.....
Juhatuse liige
Ivar Pikk

.....
Juhatuse liige
Toivo Aava

Tallinn, 05.juuni 2003.a.

Juhatuse liige

30-06-2003


Audiitori järelendusotsus AS ESPAK aktsionäridele

Oleme auditeerinud AS Espak (registrikood 10077564) 31. detsembril 2002.a. lõppenud majandusaasta kohta koostatud raamatupidamise aastaaruannet, mis koosneb bilansist, kasumiaruandest, omakapitali muutuste aruandest, rahavoo aruandest ja lisadest. Nende aruannete koostamise õigsuse eest vastutab aktsiaseltsi juhatus. Auditi tulemustele tuginedes anname oma arvamuse raamatupidamisaruande kohta.

Sooritasime auditi vastavalt Eesti Vabariigi audiitortegevuse standardite kohaselt. Need eeskirjad nõuavad, et saaksime piisava kindlusega otsustada, et raamatupidamise aastaaruanne on koostatud olulises osas korrektselt. Audit sisaldab väljavõtetist vaatlust tõendusmaterjalidest, mis kinnitavad aruandenäitajaid ja nende avalikustamist raamatupidamise aastaaruandes. Audit sisaldab kasutatud arvestuspõhimõtete hindamist ja koostatud raamatupidamise aastaaruande esituse hindamist tervikuna. Usume, et audit annab põhjendatud aluse esitatud arvamuse avaldamiseks raamatupidamise aastaaruande kohta.

Meie arvates kajastab märgitud raamatupidamise aastaaruanne, mis näitab kasumit 22 473 533 krooni ja bilansi üldsummat 165 750 135 krooni, kõigis olulistes suhetes AS Espak finantsseisukorda seisuga 31. detsember 2002.a. ning lõppenud majandusaasta tegevuse tulemust ja rahavoogusid kooskõlas Eesti Vabariigi raamatupidamise seadusele.

Tallinnas, 5. mail 2003.a.



K.Kallas

Eesti Vabariigi vannutatud audiitor, tunnistus nr. 5

AS Espak aktsionäride nimekiri (osalus üle 10 %)
seisuga 31.12.2001.a.

Jrk .nr.	Aktsionäri nimi	Isikukood	Aadress	Aktsiate arv
1.	Arvi Liivik	34009290250	Kentmanni tn.20a-25 Tallinn	12 100
2.	Hans-Peet Johannes	33304010306	Räägu tn. 37 - 8 Tallinn	12 100
3.	Leonhard Koort	35109220244	Faehlmanni tn.19 - 11 Tallinn	6 819
4.	Eda Pang	45411030252	Räägu tn. 37 - 5 Tallinn	7 100

Juhatuses liige




30 -06- 2003


Majandusaasta kasumijaotamise ettepanek


Eelmiste perioodide jaotamata kasum :	76 258 806 kr.
2002.a. jaotamata kasum	22 473 533 kr.
Dividendideks	- 747 880 kr.
Dividendide tulumaksukohustus	- 57 850 kr.
Suunata eelmiste perioodide jaotamata kasumisse	21 667 803 kr.
Jaotamata kasum peale majandusaasta aruande kinnitamist	97 926 609 kr.


Juhatuse ja nõukogu allkirjad 2002. majandusaasta aruandele


AS Espak 2002. majandusaasta aruande allkirjastamine 10.juunil 2003
(aruanne on kinnitatud aktsionäride üldkoosoleku poolt 06.juunil 2003):



.....
Nõukogu esimees
Hans-Peet Johannes



.....
Nõukogu liige
Ülo Ilves


.....
Nõukogu liige
Ats Ago


.....
Nõukogu liige
Eda Pang (pearaamatupidaja)


.....
Juhatuse esimees
Arvi Liivik


.....
Juhatuse liige
Ivar Pikk


.....
Juhatuse liige
Toivo Aava