

05.04.2010

24.04.2020077



MAJANDUSAASTA ARUANNE

Aruandeaasta algus: 01. oktoober 2008
Aruandeaasta lõpp: 30. september 2009

Ärinimi: AS ELVA E.P.T.

Registrikood: 100 80 313

Põhitegevusala: turba tootmine (89211)

Address: Kirde põik 6
61506 Elva
Tartumaa

Telefon: 372 7 356 386

Faks: 372 6 988 968

E-posti aadress: elva.ept@elvaept.ee

Veebilehe aadress: www.elvaept.ee

Sisukord

Tegevusaruanne.....	3
Raamatupidamise aastaaruanne.....	5
<i>Tegevjuhtkonna</i> deklaratsioon.....	5
Bilanss	6
Kasumiaruanne	7
Rahavoogude aruanne	8
Omakapitali muutuste aruanne.....	9
Raamatupidamise aastaaruande lisad	10
Lisa 1. Raamatupidamise aastaaruande koostamisel kasutatud arvestusmeetodid ja hindamisalused	10
Lisa 2. Raha	14
Lisa 3. Nõuded ja ettemaksud	14
Lisa 4. Maksud	14
Lisa 5. Varud	14
Lisa 6. Materiaalne põhivara.....	15
Lisa 7. Kapitalirent	16
Lisa 8. Laenukohustused.....	17
Lisa 9. Võlad ja ettemaksud	17
Lisa 10. Äritulud.....	17
Lisa 11. Kaubad, toore, materjalid	18
Lisa 12. Aktsiakapital.....	18
Lisa 13. Müügitulu tegevusalade ja geograafiliste piirkondade lõikes	19
Lisa 14. Tehingud seotud osapooltega	19
Tegevjuhtkonna ja nõukogu allkirjad 2009. aasta majandusaasta aruandele	20
Sõltumatu audiitori aruanne	21
Kasumi jaotamise ettepanek.....	22
Üle 10% aktsiaid omavate aktsionäride nimekiri.....	23
AS Elva E.P.T. müügitulu vastavalt EMTAK 2008-le	24

Tegevusaruanne**Sissejuhatus**

As Elva E.P.T. asutati 1991.a. Turba tootmisega (89211) tegeletakse juba alates 1962.a., kui As Elva E.P.T. eelkäija võttis tootmisse esimesed 30 ha raba Sangla soos. Käesolevaks ajaks on tootmisala kasvanud 630 hektarile.

1992.a. valmis Tartumaal, Sanglas turbapakkesehh, kus on võimalik turvast pakkida 250L ja 300L kottidesse. 2000.a. kevadel alustati 6000L kottide (Big Bale) tootmist. Hetkel annab firma tööd 39 inimesele.

Kuna AS Elva E.P.T. turbatsehh ei asu sadamate vahetus naabruses, eksporditakse enamuse toodangust autotransporti kasutades. Samas on vastavalt tellija soovile võimalik turvast transportida merekonteineritega või laeva tekilaadungina Pärnu Sadamast. Tänapäevaks on Elva E.P.T.-l rahulolevaid koostööpartnereid juba üheteistkümnemes Euroopa riigis.

Seega ettevõtte põhitegevuseks on turba tootmine (89211), pakkimine ja eksport. Turba tootmine on hooajaline ja tugevalt ilmastikutingimustest sõltuv.

2009. majandusaasta ei olnud turba tootmisele eriti hea aasta, pidev vihmasegane segas oluliselt tootmist. Turvast koguti 144 258 m³, see on umbes 70% kavandatust.

Majandusaasta jooksul toodeti 16 778 Big Bale'i ja 24 768 250-liitrist kotti.

Kõrvaltegevusena teostati metallitöid (29202), kütte- ja määrdeainete müüki (47301) ning põldude lupjamist (01611).

Tulud, kulud ja kasum

2009. aastal realiseeriti turvast 21,4 milj. krooni eest.


Majandusaastal on teostatud metallitöid 7,2 milj. krooni eest ning müüdi kütet ja määrdeaineid 2,5 milj. krooni eest.

Müügitulu 2009. aastal oli 31,55 tuh. krooni, millest eksport moodustas 68%. Kasum majandustegevusest oli 7,15 tuh. krooni.

Peamised finantsuhtarvud	2009	2008
Müügitulu(tuh.kr)	31 555	31 863
Käibe kasv %	- 1%	38%
Brutokasumi määr %	23%	19%
Puhaskasum (tuh.kr.)	6 678	5 861
Kasumi kasv %	14%	11%
Puhasrentaablus	21%	18%
Lühiajaliste kohustuste kattekordaja	5,90	3,12
ROA	22%	23%
ROE	26%	28%

Aadu Püvi

Juhatuse liige



Suhtarvude arvutamisel kasutatud valmid:

Käibe kasv (%) = (müügitulu 2009-müügitulu 2008)/ müügitulu 2008 * 100

Brutokasumimäär (%) = brutokasum/ müügitulu * 100

Kasumi kasv (%) = (puhaskasum 2009-puhaskasum 2008)/ puhaskasum 2008 * 100

Puhasrentaablus (%) = puhaskasum/ müügitulu * 100

Lühiajaliste kohustuste kattekordaja (kordades) = käibevara/lühiajalised kohustused

ROA (%) = puhaskasum/ varad kokku * 100

ROE (%) = puhaskasum/ omakapital kokku * 100

Valuutakursside ja intressimäärade muutumise risk

Tehingud ekspordi klientidega toimuvad põhiliselt eurodes, vähesel määral Rootsi kroonides. Eurotehingute puhul ei ole näha olulist riski. Väike risk Rootsi kroonide puhul on, kuna Rootsi krooni kurss muutub, ei ole stabiilne. Kuid arvestades, et ettevõtte on vaid üks Rootsi klient, kelle käive moodustab kogukäibest 2009. aastal vaid 1,3 % ei saa ka kursimuutusi oluliseks majandustulemuste mõjutajaks lugeda.

Investeeringud

Aruandeperioodil investeeriti materiaalsesse põhivarasse kokku 1,9 mln krooni. 2009. majandusaastal sai valmis toodangu logistikaplats, et luua võimalused pakketsehhi toodangu paremaks ladustamiseks ja realiseerimiseks. Samuti muretseti tootmisprotsessi paremaks toimimiseks vajalikke masinaid ja seadmeid.

Ettevõtte on pidevalt panustanud tootearendusse ja tootmisprotsessi efektiivsuse tõstmisesse.

Personal

AS Elva E.P.T. keskmine töötajate arv majandusaastal oli 39 töötajat, kellest 5 ei ole seotud põhitootmisega. 2009. aastal moodustasid ettevõtte tööjõukulud 6,83 mln krooni, kasvades aastaga 15 % keskmiselt töötaja kohta.

Ettevõtte tegevjuhi töötasu moodustas majandusaastal 0,24 mln krooni. Juhatusel on oma ülesannete täitmise eest saanud 0,13 mln krooni.


Eesmärgid järgmiseks majandusaastaks

AS Elva E.P.T. põhieesmärgiks järgmisel majandusaastal on toodete täiustamise, kvaliteedi parendamise ning sortimendi laiendamise kaudu firma turupositsiooni säilitamine ja kindlustamine olemasolevatel turgudel.

Üldine majanduse hetkeseis ja olukord tööjõuturul tekitavad vajaduse senisest veelgi enam investeerida tootmisprotsessi efektiivsuse tõstmiseks vajaminevatesse tootmisvahenditesse. Ettevõtte ootuste kohaselt suurendatakse 2010. aastal müüki ja turuosa eeskätt Euroopa Liidu riikides.

Aadu Püvi

Juhatusel liige



Raamatupidamise aastaaruanne


Tegevjuhtkonna deklaratsioon

AS Elva E.P.T. tegevjuhtkond deklareerib oma vastutust lehekülgedel 5-19 esitatud raamatupidamise aastaaruande koostamise eest ja kinnitab, et:

- raamatupidamise aastaaruande koostamisel rakendatud arvestuspõhimõtted on vastavuses Eesti hea raamatupidamistavaga;
- raamatupidamise aastaaruanne kajastab õigesti ja õiglaselt AS Elva E.P.T. finantsseisundit, majandustulemust ja rahavoogusid;
- kõik teadaolevad olulised asjaolud, mis on selgunud aruande valmimise kuupäevani 04.02.2010, on raamatupidamise aastaaruandes nõuetekohaselt arvesse võetud ja esitatud;
- AS Elva E.P.T. on jätkuvalt tegutsev.


Aadu Püvi

juhatuse esimees


.....

04.02.2010

Eha Pildre
Audiitor



Bilanss**VARAD**

(kroonides)

	Lisa	30.09.2009	30.09.2008
Käibevara			
Raha ja pangakontod	2	8 564 669	3 688 534
Nõuded ja ettemaksud	3,4	2 788 533	2 372 266
Varud	5	6 753 724	6 668 513
Käibevara kokku		18 106 926	12 729 313
Põhivara			
Materiaalne põhivara (jäakväärtuses)		11 761 760	13 282 700
Põhivara kokku	6	11 761 760	13 282 700
VARAD KOKKU		29 868 686	26 012 013

KOHUSTUSED JA OMAKAPITAL

(kroonides)

KOHUSTUSED**Lühiajalised kohustused**

Laenukohustused

*Lühiajalised laenud ja**võlakirjad*

7,8 1 096 675 1 114 972

Võlad ja ettemaksud

9 1 971 953 1 696 747

Lühiajalised kohustused kokku**3 068 628 2 811 719****Pikaajalised kohustused**

Pikaajalised võlakohustused

Kapitalirendi kohustused

7 1 057 844 1 837 434

Muud võlakohustused

17 883 65 221

Pikaajalised kohustused kokku**1 075 727 1 902 655****Kohustused kokku****4 144 355 4 714 374****OMAKAPITAL**

Aktsiakapital

12 763 800 763 800

Ülekurss

434 741 434 741

Kohustuslik reservkapital

76 380 76 380

Eelmiste perioodide jaotamata kasum

12 17 770 947 14 161 798


Aruandeaasta kasum

12 6 678 463 5 860 920

Omakapital kokku**25 724 331 21 297 639****KOHUSTUSED JA OMAKAPITAL****29 868 686 26 012 013****KOKKU**

Aadu Püvi

Juhatuses liige




Eha Pildre


Audiitor



Kasumiaruanne

(kroonides)	Lisa	2009	2008
Äritulud			
Müügitulu	13	31 554 771	31 862 515
Muud äritulud		83 219	531 290
Äritulud kokku		31 637 990	32 393 805
Valmis- ja lõpetamata toodangu varude jääkide muutus		6 265 366	2 760 482
Kapitaliseeritud väljaminekud oma tarbeks põhivara valmistamisel		0	269 711
Kaubad, toore, materjal ja teenused	11	-19 404 459	-18 204 361
Mitmesugused tegevuskulud		-1 026 757	-1 228 961
Tööjõu kulud			
Palgakulu		-5 106 384	-5 173 046
Sotsiaalmaks		-1 718 907	-1 727 350
Põhivara kulum ja väärtuse langus	6	-3 362 249	-2 768 298
Muud äriikulud		-132 287	-222 296
Äriikulud kokku		-24 485 677	-26 294 119
Ärikasum		7 152 313	6 099 686
Finantstulud ja -kulud			
Intressitulud		279 307	102 453
Kasum või kahjum valuutakursi muutustest		-4 223	-13 223
Intressikulud	7	-150 362	-73 560
Kokku finantstulud ja – kulud		124 722	15 670
Kasum enne maksustamist		7 277 035	6 115 356
Tulumaks	1	598 572	254 436
ARUANDEAASTA KASUM		6 678 463	5 860 920

Aadu Püvi
Juhatuse liige 


Eha Pildre
Audiitor 

Rahavoogude aruanne

(kroonides)	Lisa	2009	2008
Rahavood äritegevusest			
Ärikasum		7 152 313	6 099 686
Korrigeerimised			
Põhivara kulum ja väärtuse langus		3 362 249	2 768 298
Kasum/kahjum põhivara müügist ja mahakandmisest		83 219	44 784
Äritegevusega seotud nõuete ja ettemaksete muutus		-416 267	373 220
Varude muutus	5	-85 211	199 505
Äritegevusega seotud kohustuste ja ettemaksete muutus		562 751	-404 321
Makstud intressid	7	-150 362	-73 560
Makstud ettevõtte tulumaks		-666 280	-397 309
Kokku rahavood äritegevusest		9 842 412	8 610 303
Rahavood investeerimistegevusest			
Materiaalse põhivara soetus	6	-1 443 587	-2 303 518
Materiaalse põhivara müük	6	83 219	171 319
Antud laen		12 000	0
Saadud intressid		279 307	102 453
Kokku rahavood investeerimistegevusest		-1 069 061	-2 029 746
Rahavood finantseerimistegevusest			
Kapitalirendi põhiosa maksed	7	-1 386 513	-2 915 749
Makstud dividendid	12	-2 506 480	-1 494 640
Kokku rahavood finantseerimistegevusest		-3 892 993	-4 410 389
RAHAVOOD KOKKU		4 880 358	2 170 168
Raha ja raha ekvivalendid perioodi alguses		3 688 534	1 531 589
Raha ja raha ekvivalentide muutus		4 880 358	2 170 168
Valuutakursside muutuste mõju		-4 223	-13 223
Raha ja raha ekvivalendid perioodi lõpus		8 564 669	3 688 534


Aadu Püvi

Juhatuse liige



Eha Pildre

Audiitor




Omakapitali muutuste aruanne

(kroonides)


	Aksiakapital	Ülekurs	Kohustuslik Reservkapital	Jaotamata kasum	Kokku
Saldo 30.09.2007	763 800	434 741	76 380	15 165 038	16 439 959
Aruandeperioodi puhaskasum	0	0	0	5 860 920	5 860 920
Välja kuulutatud dividendid	0	0	0	-1 003 240	-1 003 240
Saldo 30.09.2008	763 800	434 741	76 380	20 022 718	21 297 639
Aruandeperioodi puhaskasum	0	0	0	6 678 463	6 678 463
Välja kuulutatud dividendid	0	0	0	-2 251 771	-2 251 771
Reservkapitali suurendamine	0	0	0	0	0
Saldo 30.09.2009	763 800	434 741	76 380	24 449 410	25 724 331

Täpsem informatsioon aktsiakapitali kohta on toodud lisas 12.

Aadu Püvi
Juhatuse liige



Eha Pildre
Audiitor



Raamatupidamise aastaaruande lisad

Lisa 1. Raamatupidamise aastaaruande koostamisel kasutatud arvestusmeetodid ja hindamisalused

AS Elva E.P.T. 2009 aasta raamatupidamise aastaaruanne on koostatud kooskõlas Eesti hea raamatupidamistavaga, mis tugineb rahvusvaheliselt tunnustatud arvestuse ja aruandluse põhimõtetele. Hea raamatupidamistava põhinõuded on kehtestatud Raamatupidamise seadusega ning seda täiendavad Raamatupidamise Toimkonna poolt väljaantavad juhendid.

AS Elva E.P.T. kasumiaruanne on koostatud Raamatupidamise seaduse lisas 2 toodud kasumiaruande skeemi nr. 1 alusel.

Majandusaasta algas 01. oktoobril 2008 ja lõppes 30.septembril 2009. Raamatupidamise aastaaruanne on koostatud Eesti kroonides.

Finantsvara ja –kohustused

Finantsvaraks loetakse raha, lühiajalisi finantsinvesteeringuid, nõudeid ostjate vastu ja muid lühi- ja pikaajalisi nõudeid. Finantskohustusteks loetakse tarnijatele tasumata arveid, viitvõlgasid ja muid lühi- ja pikaajalisi võlakohustusi.

Finantsvara ja –kohustused võetakse algselt arvele nende soetusmaksumuses, milleks on antud finantsvara või –kohustuse eest makstud või saadud tasu õiglane väärtus. Algne soetusmaksumus sisaldab kõiki finantsvara või –kohustusega otseselt seotud tehingukulutusi.

Finantskohustused kajastatakse bilansis korrigeeritud soetusmaksumuses.

Finantsvara eemaldatakse bilansist siis, kui ettevõtte kaotab õiguse finantsvarast tulenevatele rahavoogudele või ta annab kolmandale osapoolle üle varast tulenevad rahavood ning enamiku finantsvaraga seotud riskidest ja hüvedest. Finantskohustus eemaldatakse bilansist siis, kui see on rahuldatud, lõpetatud või aegunud.

Finantsvara oste ja müüke kajastatakse järjepidevalt väärtuspäeval st päeval, mil ettevõtte saab ostetud finantsvara omanikuks või kaotab omandiõiguse müüdud finantsvara üle.


Raha ja raha ekvivalendid

Raha ning raha ekvivalentidena kajastatakse raha kassas ja pangas ning rahaturufondi osakuid, millel puudub oluline turuväärtuse muutuse risk. Rahavoogude aruandes kajastatakse rahavoogusid äritegevusest kaudsel meetodil. Investeerimis- ja finantseerimistegevusest tulenevaid rahavoogusid kajastatakse otsemeetodil.


Lühiajalised finantsinvesteeringud

Lühiajalised finantsinvesteeringuid aktsiasse on bilansis hinnatud lähtudes nende õiglasest väärtusest. Õiglase väärtuse hindamisel on aluseks finantsinvesteeringu turuväärtus bilansipäeval. Juhtudel kui õiglast väärtust ei ole võimalik usaldusväärselt hinnata, on lühiajalised finantsinvesteeringud kajastatud bilansis soetusmaksumuses.

Aadu Püvi
Juhatuses liige



Eha Pildre
Audiitor



Majandusperiood oktoober 2008-september 2009

Nõuded ostjate vastu

Nõudeid ostjate vastu kajastatakse bilansis korrigeeritud soetusmaksumuses. Ostjatelt laekumata arved on bilansis hinnatud tõenäoliselt laekuvatest summadest lähtudes. Seejuures hinnatakse iga kliendi laekumata arveid eraldi, arvestades teadaolevat informatsiooni kliendi maksevõime kohta. Ebatõenäoliselt laekuvad nõuded on kajastatud müüdud toodangu kulus. Ostjatelt laekumata arved, mille maksetähtaeg on ületatud rohkem kui 180 päeva võrra, on kantud kuludesse täies ulatuses. Lootusetud nõuded on kantud bilansist välja. Varem alla hinnatud ebatõenäoliste nõuete laekumisi kajastatakse ebatõenäoliste nõuete kulu vähenemisena.

Varud

Varud võetakse arvele nende soetusmaksumuses, mis koosneb ostukuludest, tootmiskuludest ja muudest otsestest kulutustest, mis on vajalikud varude viimiseks nende olemasolevasse asukohta ja seisundisse.

Varude kuludes kajastamisel ja varude bilansilise väärtuse arvutamisel kasutatakse FIFO meetodit. Valmistoodangu puhul on tootmise üldkulud varudele jagatud ettevõtte normaalsetest tootmismahitudest lähtudes.

Varud kajastatakse bilansis lähtudes sellest, kumb on madalam, kas nende soetusmaksumus või neto realiseerimisväärtus. Materjalid ja lõpetamata toodang hinnatakse alla juhul, kui nendest valmistatavate valmistoodete hinnanguline soetusmaksumus ületab samade valmistoodete neto realiseerimismaksumuse.

Varude allahindlusi nende neto realiseerimisväärtusele kajastatakse allahindluse perioodil müüdud toodangu (kaupade, teenuste) kuluna.

Materiaalne põhivara

Materiaalse põhivara kajastamisel bilansis on selle soetusmaksumusest maha arvatud akumulieeritud kulum ja vara väärtuse langusest tulenevad allahindlused.


Olulisuse printsiibist lähtudes kajastatakse põhivarana need varaobjektid, mille soetusmaksumus ületab 10 000 krooni ja mille kasulik eluiga on üle ühe aasta. Madalama soetusmaksumusega või lühema kasuliku elueaga varaobjektid kantakse kasutusse võtmisel kuluks ning nende üle peetakse arvestust bilansiväliselt.

Juhul, kui materiaalse põhivara objekt koosneb üksteisest eristatavatest olulistest komponentidest, millel on erinevad kasulikud eluead, võetakse need komponendid raamatupidamises arvele eraldi varaobjektidena, määrates neile eraldi amortisatsiooninormid vastavalt komponentide kasulikule elueale.

Ettevõtte kasutab materiaalse põhivara amortiseerimisel lineaarset meetodit. Materiaalse põhivara gruppidele on üldjuhul määratud järgmised kasulikud eluead:

Materiaalse põhivara grupp	Kasulik eluiga
Maa	ei amortiseerita
Ehitised ja rajatised	10 aastat
Seadmed	4 - 5 aastat
Sõidukid	4 - 5 aastat
Muu inventar	4 - 5 aastat

Aadu Püvi
Juhatuses liige 

Eha Pildre
Audiitor 

Majandusperiood oktoober 2008-september 2009

Materiaalse põhivara objekti spetsiifika tõttu võib selle kasulik eluiga erineda muu sarnase grupi omast. Sellisel juhul vaadatakse seda eraldiseisvana ning määratakse talle sobiv amortisatsiooniperiood.

Materiaalsele põhivarale määratud amortisatsiooninormid vaadatakse üle, kui on ilmnunud asjaolusid, mis võivad oluliselt muuta põhivara või põhivaragrupi kasulikku eluiga. Hinnangute muutuste mõju kajastub aruandeperioodis ja järgnevates perioodides.

Kui vara lõppväärtus ületab tema bilansilist jääkmaksumust, lõpetatakse vara amortiseerimine; amortiseerimist alustatakse uuesti hetkest, mil vara lõppväärtus on langenud alla tema bilansilise jääkmaksumuse.

Kui materiaalse põhivara objektile on tehtud selliseid kulutusi, mis vastavad materiaalse põhivara mõistele, siis need kulutused lisatakse põhivara objekti soetusmaksumusele. Jooksva hoolduse ja remondiga kaasnevad kulutused kajastatakse aruandeperioodi kuludes.

Kui materiaalse põhivara objektile vahetatakse välja mõni oluline komponent, lisatakse uue komponendi soetusmaksumus objekti soetusmaksumusele, eeldusel, et see vastab materiaalse põhivara mõistele. Asendatav komponent kantakse bilansist maha. Kui asendatava komponendi soetusmaksumus ei ole teada, hinnatakse maha kantavat maksumust lähtudes asendamise hetke soetusmaksumusest, arvestades maha hinnangulise kulumi.

Vara väärtuse vähenemine

Igal bilansipäeval hindab ettevõtte juhtkond, kas on märke, mis võiksid viidata vara väärtuse langusele. Juhul kui on kahtlusi, mis viitavad varaobjekti väärtuse langemisele alla tema bilansilise väärtuse, viiakse läbi vara kaetava väärtuse test. Vara kaetav väärtus on võrdne kõrgemaga kahest näitajast: kas vara õiglasest väärtusest (miinus müügikulutused) või diskonteeritud rahavoogude põhjal leitavast kasutusväärtusest. Kui testimise tulemusena selgub, et vara kaetav väärtus on madalam tema bilansilisest väärtusest, hinnatakse põhivara objekt alla tema kaetavale väärtusele. Juhul kui vara väärtuse testi ei ole võimalik teostada üksiku varaobjekti suhtes, leitakse kaetav väärtus väikseima varade grupi (raha genereeriva üksuse) kohta, kuhu see vara kuulub. Vara allahindlusi kajastatakse aruandeperioodi kuluna.

Kui varem alla hinnatud varade kaetava väärtuse testi tulemusena selgub, et kaetav väärtus on tõusnud üle bilansilise jääkmaksumuse, siis tühistatakse varasem allahindlus ning suurendatakse vara bilansilist maksumust. Ülempiiriks on vara bilansiline jääkmaksumus, mis oleks kujunenud arvestades vahepealsetel aastatel normaalset amortisatsiooni.

Rendiarvestus


Kapitalirendiks loetakse rendisuhet, mille puhul kõik olulised vara omandiga seonduvad riskid ja hüved kanduvad üle rentnikule. Ülejäänud rendilepinguid käsitletakse kasutusrendina.

Ettevõtte kui rentnik


Kapitalirendi alusel renditud vara kajastatakse bilansis vara ja kohustusena renditud vara õiglase väärtuse summas. Makstavad rendimaksud jagatakse finantskuluks ja kohustuse vähendamiseks. Finantskulud kajastatakse rendiperioodi jooksul.

Kasutusrendi maksed kajastatakse rendiperioodi jooksul lineaarselt kuluna.

Aadu Püvi
Juhatuse liige



Eha Pildre
Audiitor



Majandusperiood oktoober 2008-september 2009

Ettevõtte tulumaks

Kehtiva tulumaksuseaduse kohaselt maksustatakse dividendidena jaotatavat kasumit määraga 21/79 netodividendina väljamakstud summast. Dividendidelt arvestatud ettevõtte tulumaks kajastatakse tulumaksukuluna dividendide väljakuulutamise perioodi kasumiaruandes, sõltumata sellest, millise perioodi eest need on välja kuulutatud või millal dividendid välja makstakse.

Maksimaalne võimalik tulumaksukohustuse summa, mis võiks kaasnedada dividendide väljamaksmisega, on ära toodud aastaaruande lisas 12.

Tulude arvestus

Tulu kaupade müügist kajastatakse siis, kui olulised omandiga seonduvad riskid ja hüved on läinud üle ostjale ning müügitulu ja tehinguga seotud kulutusi on võimalik usaldusväärsetl mõõta. Tulu teenuste müügist kajastatakse lähtudes valmidusastme meetodist, teenuse osutamisest saadavad tulud ja kasum kajastatakse proportsionaalselt samades perioodides nagu teenuse osutamisega kaasnevad kulutused.

Intressitulu kajastatakse lähtudes vara sisemisest intressimäärast. Dividenditulu kajastatakse vastava nõudeõiguse tekkimisel.

Välisvaluutas toimunud tehingute kajastamine

Välisvaluutas fikseeritud tehingute kajastamisel on aluseks võetud tehingu toimumise päeval kehtinud Eesti Panga valuutakursid. Välisvaluutas fikseeritud varad ja kohustused seisuga 30. september 2009 on ümber hinnatud Eesti kroonidesse bilansipäeval kehtinud Eesti Panga valuutakursside alusel. Välisvaluutatehingutest saadud kasumid ja kahjumid on kasumiaruandes kajastatud perioodi tulu ja kuluna.

Rahavoogude aruanne

Rahavoogude aruanne on koostatud kaudsel meetodil - äritegevuse rahavoogude leidmisel on korregeeritud ärikasumit, elimineerides mitterahaliste tehingute mõju ja äritegevusega seotud käibevarade ning lühiajaliste kohustuse saldode muutused.

Bilansipäevajärgsed sündmused

Raamatupidamise aastaaruandes kajastuvad olulised varade ja kohustuste hindamist mõjutavad asjaolud, mis ilmnesid bilansi kuupäeva, 30. september 2009 ja aruande koostamise kuupäeva 04.02.2010 vahemikul, kuid on seotud aruandeperioodil või varasematel perioodidel toimunud tehingutega.


Bilansipäeva järgsed sündmused, mida ei ole varade ja kohustuste hindamisel arvesse võetud, kuid mis oluliselt mõjutavad järgmise majandusaasta tulemust, on avalikustatud aastaaruande lisades.

Seotud osapooled

AS Elva E.P.T. aastaaruande koostamisel on loetud seotud osapoolteks:

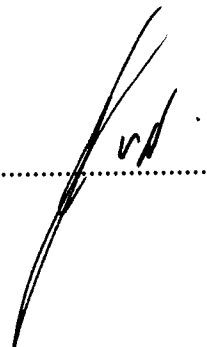
- a) omanikke;
- b) juhtkonna ning juhatuse liikmeid;
- c) eelpool loetletud isikute lähikondalasi;
- d) ettevõtte töötajaid.

Aadu Püvi
Juhatuse liige



Eha Pildre

Audiitor



Lisa 2. Raha

(kroonides)	30.09.2009	30.09.2008
Pangakontod	564 669	688 534
Tähtajaline deposiit	8 000 000	3 000 000
Kokku	8 564 669	3 688 534

Lisa 3. Nõuded ja ettemaksed

(kroonides)	30.09.2009	30.09.2008
Ostjatelt laekumata arved	2 438 060	1 348 092
Lühiajaline nõue	28 965	320 280
Maksude ettemaksed ja tagasinõuded	222 770	631 401
Ettemaksed teenuse eest	98 738	72 493
Kokku	2 788 533	2 372 266

Aruandeperioodil ei ole ebatõenäoliste laekumistena kuludesse midagi kantud.

Täpsem informatsioon maksude ettemaksete ja tagasinõuete kohta lisas 4.

Lisa 4. Maksud

	30.09.2009		30.09.2008	
	Nõue	Kohustus	Nõue	Kohustus
Maksuliik (kroonides)				
Käibemaks	222 770	0	428 570	0
Üksikisiku tulumaks	0	0	59 973	0
Sotsiaalmaks	0	0	111 173	0
Töötuskindlustusmaks	0	0	6 902	0
Pakendiaktsiis	0	6 880	9	0
Kogumispension	0	0	6 145	0
Erisoodustuse tulumaks	0	0	15 629	0
Raskeveokimaks	0	2 440	3 000	0
Maamaks	0	16 606	0	0
Kokku	222 770	25 926	631 401	0

Lisa 5. Varud

Varude grupp (kroonides)	30.09.2009	30.09.2008
Tooraine ja materjal	336 606	966 338
Valmistoodang	6 265 366	5 475 860
Müügiks ostetud kaubad	151 752	226 315
Kokku	6 753 724	6 668 513

Majandusaasta lõpul tehti valmistoodangu inventuuriga kindlaks, et 5 049 030 krooni eest on turvast, mida on võimalik müüa ilma pakendita, kui ka pakitult ning 1 216 336 krooni väärtuses on pakitud turvast.

Aastalõpu inventuurides olulisi puudu- ega ülejääke ei tuvastatud. Aruandeaastal olulisi varade allahindlusi ei tehtud.

Aadu Püvi

Juhatuse liige

Eha Pildre

Audiitor

Lisa 6. Materiaalne põhivara

(kroonides)	Maa	Ehitised	Masinad ja seadmed	Muu materiaaln e põhivara	Kokku
Saldo seisuga 30.09.2007					
Soetusmaksumus	762 526	3 518 121	11 342 921	539 874	16 163 442
Akumuleeritud kulum	0	-1 236 784	-5 434 090	-142 931	-6 813 805
Jääkmaksumus	762 526	2 281 337	5 908 831	396 943	9 349 637
2008.a. toimunud muutused					
Ostud ja parendused perioodi jooksul	0	280 674	6 531 701	105 088	6 917 463
Müük			216 102	0	216 102
Mahakandmine	0	0	-798 563	8 133	-790 430
Amortisatsioonikulu	0	-359 685	-2 294 905	-112 246	-2 766 836
Saldo seisuga 30.09.2008					
Soetusmaksumus	762 526	3 798 795	16 859 957	653 095	22 074 373
Akumuleeritud kulum	0	-1 596 469	-6 931 894	-263 310	-8 791 673
Jääkmaksumus	762 526	2 202 326	9 928 063	389 785	13 282 700
2009.a. toimunud muutused					
Ostud ja parendused perioodi jooksul	0	535 550	1 324 978	84 440	1 944 968
Amortisatsioonikulu	0	-383 718	-2 809 030	-125 159	-3 317 907
Müük	0	0	609 424	0	609 424
Saldo seisuga 30.09.2009					
Soetusmaksumus	762 526	4 334 345	17 575 511	737 535	23 409 917
Akumuleeritud kulum	0	-1 980 188	-9 279 500	-388 469	-11 648 157
Jääkmaksumus	762 526	2 354 157	8 296 011	349 066	11 761 760

Täielikult amortiseerunud, kuid veel kasutuses olevate põhivarade soetusmaksumus seisuga 30.09. 2009 oli 1 514 tuhat krooni (2008: 1 558 tuhat krooni).

Maa

Elva E.P.T. poolt soetatud maale on seatud hüpoteek summas 236 706 krooni, millest 65 221 krooni lõplik tasumise kohustus on 10.01.2011.

Rajatised

2009 aastal on lõpetatud logistikaplatsi rajamine, kogumaksumusega 535 550 krooni.

Aadu Püvi
Juhatuses liige

Eha Pildre
Audiitor

Majandusperiood oktoober 2008-september 2009

Masinad ja seadmed

Tootmiseks vajalikke masinaid on soetatud 1 324 978 krooni eest.

Muu

Muud tehnikat on soetatud 84 440 krooni väärtuses.

Kapitalirendi korras soetatud põhivara

Ettevõtte on soetanud kapitalirendi korras varaobjekte järgmises põhivara grupis:

Materiaalse põhivara grupp	Masinad ja seadmed
Soetusmaksumus 30.09.2009	5 115 327
Jääkmaksumus 30.09.2009	3 709 630

Lisa 7. Kapitalirent**Ettevõtte kui rentnik****Kapitalirent**

Kapitalirendi kohustus (kroonides)	Masinad ja seadmed
Kohustus seisuga 30.09.2008	2 905 064
sh makseperiood alla 1 aasta	1 067 630
Sh makseperiood 1-5 aastat	1 837 434
2008.a. makstud põhiosamaksed	2 915 749
2008.a. kuluna arvestatud intressid	64 092
Kohustus seisuga 30.09.2009	2 107 181
sh makseperiood alla 1 aasta (vt.lisa 6)	1 049 337
sh makseperiood 1-5 aastat	1 057 844
Aruandeperioodil makstud põhiosamaksed	1 386 513
Aruandeperioodil makstud intressid	150 362
Alusvaluuta	EUR
Maksetähtajad	Iga kuu
Keskmine intressimäär	8,1%

AS-il Elva E.P.T. on renditud:

* ratastraktor Landini Legend soetatud 2007 veebruar (soetusmaksumusega 719 950 krooni ja bilansilise jääkmaksumusega 347 976 krooni) väljaostumaksudkohustusega 28. veebruar 2010,

Aadu Püvi
Juhatuse liige

Eha Pildre
Audiitor

Majandusperiood oktoober 2008-september 2009

* maastur Toyota Hilux, soetatud 2007 veebruar (soetusmaksumusega 319 725 krooni ja bilansilise jääkmaksumusega 154 534 krooni), väljaostumaksudkohustusega 28. veebruar 2010.

* turbapress, soetatud 2008 august (soetusmaksumusega 2 049 000 krooni ja bilansilise jääkmaksumusega 1 570 900 krooni), väljaostumaksudkohustusega 30. August 2011,

* maastur Toyota Land Cruiser 3,0, soetatud 2008 september (soetusmaksumusega 526 271 krooni ja bilansilise jääkväärtusega 410 784 krooni) väljaostumaksudkohustusega 15.09.2011

* teleskooplaadur JCB 541-70 Agri Super, soetatud 2008 september (soetusmaksumusega 999 000 krooni ja bilansilise jääkväärtusega 782 550 krooni), väljaostumaksudkohustusega 30.09.2011

* maastur Toyota Land Cruiser 3,0, soetatud 2009 märts (soetusmaksumusega 501 381 krooni ja bilansilise jääkväärtusega 442 886 krooni) väljaostumaksudkohustusega 01.03.2012

Lisa 8. Laenukohustused

(kroonides)	30.09.2009	30.09.2008
Kapitalirendi lühiajaline kohustus	1 049 337	1 067 630
Võlgnevus soetatud maa eest	47 338	47 342
Kokku	1 096 675	1 114 972


Täpsem informatsioon kapitalirendi arvestuse kohta lisas 7

Lisa 9. Võlad ja ettemaksud

(kroonides)	30.09.2009	30.09.2008
Võlad hankijatele	915 764	271 997
Võlad töövõtjatele	873 497	935 533
Maksuvõlad	25 926	0
Dividendivõlad	0	333 304
Muud viitvõlad	156 766	155 913
Võlad ja ettemaksud kokku	1 971 953	1 696 747

Lisa 10. Äritulud

(kroonides)	2009	2008
Põhitoodangu müük	21 271 389	23 883 709
Muud tooted	10 037 098	7 978 806
Põhivara müük	83 219	0
Kindlustuse kahjuhüvis	0	525 280
Muud äritulud	246 284	6 010
Äritulud kokku	31 637 990	32 393 805

Aadu Püvi
Juhatuses liige 

Eha Pildre
Audiitor 

Lisa 11. Kaubad, toore, materjalid

(kroonides)	2009	2008
Tooraine ja materjal	9 908 353	7 080 344
Kaubad müügiks	2 625 745	3 486 440
Elekter ja küte	1 485 294	2 123 982
Remondi materjalid	593 900	847 786
Muud teenused	4 791 167	4 665 809
Kaubad, toore ja materjalid kokku	19 404 459	18 204 361

Lisa 12. Aktsiakapital

AS Elva E.P.T.-l on aktsiad nominaalväärtus 100 ja 200 krooni

(kroonides)	Aktsiate arv	Aktsiakapital
Saldo 30.09.2008	3 927	763 800
Sh. nimiväärtusega 100 krooni, B-aktsia	216	21 600
nimiväärtusega 200 krooni, A-aktsia	3 711	742 200
Saldo 30.09.2009	3 927	763 800
Sh. Nimiväärtusega 100 krooni, B-aktsia	216	21 600
Nimiväärtusega 200 krooni, A-aktsia	3 711	742 200

Põhikirja kohaselt on AS Elva E.P.T. miinimumkapital 200 000 krooni ja maksimumkapital 800 000 krooni.

Aruandeperioodil tasuti dividende netosummas 2 515 080 krooni.


Ettevõtte tulumaks

Ettevõtte jaotamata kasum seisuga 30.09.2009 moodustas 24 449 410 (2008: 20 022 718) krooni. Maksimaalne võimalik tulumaksudohustuse summa, mis võib kaasnedda kogu jaotamata kasumi väljamaksmisel dividendidena, on 6 499 210 (2008: 4 204 771) krooni, seega neto dividendidena oleks võimalik välja maksta 17 950 200 (2008: 15 817 947) krooni.

Maksimaalse võimaliku tulumaksudohustuse arvestamisel on lähtutud eeldusest, et jaotatavate netodividendide ja 2009. aasta kasumiaruandes kajastatava dividendide tulumaksu kulu summa ei või ületada jaotuskõlblikku kasumit seisuga 30.09.2009.


Aadu Püvi

Juhatus liige



Eha Pildre

Audiitor



Lisa 13. Müügitulu tegevusalade ja geograafiliste piirkondade lõikes

Tegevusala	EMTAK-i kood	2009	2008
(kroonides)			
Turba müük	08921	21 397 112	23 883 709
Kütte müük	47301	2 535 158	3 531 299
Metallitööd	29202	7 194 292	3 917 943
Põldude lupjamine	01611	20 400	227 630
Tehnovõrkude rajamine	42211	287 809	0
Muud tööd	68201	120 000	301 934
Kokku		31 554 771	31 862 515
Piirkond			
Eesti		10 181 621	7 271 491
Itaalia		5 461 113	9 726 786
Hispaania		2 580 783	2 445 523
Saksamaa		3 501 874	3 357 462
Austria		2 662 630	2 216 833
Rootsi		658 219	407 957
Läti		2 733 717	3 216 402
Leedu		527 980	1 961 963
Soome		1 827 528	1 173 498
Kreeka		1 164 422	0
Holland		233 104	49 864
Poola		0	20 654
Ungari		21 780	0
Portugal		0	14 082
Kokku		31 554 771	31 862 515

Lisa 14. Tehingud seotud osapooltega

Aastal 2009 on Elva E.P.T. AS-l olnud müügitehinguid emaettevõtte AS Ahtoli kui ka Strenges OÜ-ga, põhiline müügiartikkel on olnud turvas. Kõik tehingud on toimunud turuhindades.

Nõukogu liige omab osalust OÜ Strenges.

(kroonides)

Osapooled	Saldo 01.10.2009	2009 tehingud	Saldo 01.10.2008
Ahtol AS	0	369 556	0
Strenges OÜ	332 346	2 091 437	0



Aadu Püvi
Juhatuses liige

Eha Pildre
Audiitor

Tegevjuhtkonna ja nõukogu allkirjad 2009. aasta majandusaasta aruandele


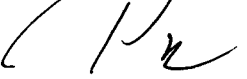

AS Elva E.P.T. tegevjuhtkond on koostanud 2009. aasta tegevusaruande ja raamatupidamise aastaaruande.

Tegevjuhtkond:

Aadu Püvi	juhatuse esimees		04.02.2010
Mait Märtn	tegevdirektor		04.02.2010

Nõukogu on tegevjuhtkonna poolt koostatud majandusaasta aruande, mis koosneb tegevusaruandest ja raamatupidamise aastaaruandest, läbi vaadanud ja aktsionäride üldkoosolekule esitamiseks heaks kiitnud.

Nõukogu:

Mait Märtn	nõukogu esimees		25.03.2010
Üllar Püvi	nõukogu liige		25.03.2010
Enn Kivi	nõukogu liige		25.03.2010

Oleme auditeerinud aktsiaselts AS ELVA E.P.T. raamatupidamise aastaaruannet, mis sisaldab bilanssi seisuga 30. september 2009, kasumiaruannet ja rahavoogude aruannet eeltoodud kuupäeval lõppenud majandusaasta kohta, aastaaruande koostamisel kasutatud oluliste arvestuspõhimõtete kokkuvõtet ning muid selgitavaid lisasid. Auditeeritud raamatupidamise aastaaruanne on toodud lehekülgedel 5 kuni 19, on kaasatud meie poolt identifitseerituna käesolevale aruandele.

Juhatuse kohustused raamatupidamise aastaaruande osas

Juhatuse kohustuseks on raamatupidamise aastaaruande koostamine ning õige ja õiglane esitamine kooskõlas Eesti hea raamatupidamistava nõuetega. Selle kohustuse hulka kuulub asjakohase sisekontrollisüsteemi kujundamine ja töös hoidmine, mis tagab raamatupidamise aastaaruande korrektse koostamise ja esitamise ilma pettustest või vigadest tulenevate oluliste väärkajastamisteta, asjakohaste arvestuspõhimõtete valimine ja rakendamine ning antud tingimustes põhjendatud raamatupidamishinnangute tegemine.

Audiitori kohustused

Meie kohustuseks on avaldada auditi põhjal arvamust raamatupidamise aastaaruande kohta. Viisime auditi läbi kooskõlas Eesti auditeerimiseeskirjaga, mis nõuab, et me oleme vastavuses eetikanõuetega ning et me planeerime ja viime auditi läbi omandamiseks põhjendatud kindlustunne, et raamatupidamise aastaaruanne ei sisalda olulisi väärkajastamisi.

Audit hõlmab raamatupidamise aastaaruandes esitatud arvnäitajate ja avalikustatud informatsiooni kohta auditi tõendusmaterjali kogumiseks vajalike protseduuride läbiviimist. Nende protseduuride hulk ja sisu sõltuvad audiitori otsustustest, sealhulgas hinnangust riskidele, et raamatupidamise aastaaruanne võib sisaldada pettustest või vigadest tulenevaid olulisi väärkajastamisi. Asjakohaste auditi protseduuride kavandamiseks võtab audiitor nende riskihinnangute tegemisel arvesse õige ja õiglase raamatupidamise aastaaruande koostamiseks ja esitamiseks juurutatud sisekontrollisüsteemi, kuid mitte selleks, et avaldada arvamust sisekontrolli tulemuslikkuse kohta. Audit hõlmab ka kasutatud arvestuspõhimõtete asjakohasuse, juhatuse poolt tehtud raamatupidamislike hinnangute põhjendatuse ja raamatupidamise aastaaruande üldise esituslaadi hindamist.

Usume, et meie kogutud auditi tõendusmaterjal on piisav ja asjakohane meie arvamuse avaldamiseks.

Arvamus

Meie arvates kajastab kaasatud raamatupidamise aastaaruande olulises osas õigesti ja õiglaselt aktsiaselts AS ELVA E.P.T. finantsseisundit seisuga 30. september 2009 ning sellel kuupäeval lõppenud majandusaasta finantstulemust ja rahavoogusid kooskõlas Eesti hea raamatupidamistavaga.

Eha Pildre


Vannutatud audiitor
Tunnistus nr. 397

Tallinnas, 28. detsember 2009.a.

Kasumi jaotamise ettepanek

Eelmiste perioodide jaotamata kasum	17 770 947
2009. aasta puhaskasum	6 678 463
Kokku jaotuskõlblik kasum seisuga 30.09.2009	24 449 410
Juhatus teeb ettepaneku kasumi jaotamiseks alljärgnevalt: Dividendideks	1 500 000
Jaotamata kasumi jääk peale kasumi jaotamist	22 949 410

Aadu Püvi
Juhatuses liige



Üle 10% aktsiaid omavate aktsionäride nimekiri

AS Elva E.P.T. üle 10% aktsiatega määratud hääli omavate nimeliste aktsiate omanike nimekiri aastaaruande kinnitanud üldkoosoleku toimumise 26.03.2010 seisuga oli alljärgnev:


1. AS Ahtol 64%

Registrikood:	10235448
Aadress:	Peterburi mnt.46, Tallinn
Aktsia liik:	lihtaktsia
Aktsiate arv:	2376
Aktsia nimiväärtus:	200

2. Mait Märtn 20%

Isikukood:	36110062711
Aadress:	Pootsmanni 34, Tartu
Aktsialiik:	lihtaktsia
Aktsiate arv:	752
Aktsiate nimiväärtus:	200

Aadu Püvi
Juhatuses liige



AS Elva E.P.T müügitulu vastavalt EMTAK 2008-le

Tegevusala	EMTAK-i kood	2009	2008
(kroonides)			
Turba müük	08921	21 397 112	23 883 709
Kütte müük	47301	2 535 158	3 531 299
Metallitööd	29202	7 194 292	3 917 943
Põldude lupjamine	01611	20 400	227 630
Tehnovõrkude rajamine	42211	287 809	0
Muud tööd	68201	120 000	301 934
Kokku		31 554 771	31 862 515

Aadu Püvi

Juhatuseliige

