

Harju Maakohus  
Registriosakond  
SISSE TULNUD

17 -10- 2006

19

.....  
*Maie Lootus*

**Minit Estonia OÜ**

Majandusaasta aruanne  
2005/2006

## Majandusaasta aruanne

---

<b>Äriniimi</b>	Minit Estonia OU
<b>Äriregistri kood</b>	10012257
<b>Aadress</b>	Mustamäe tee 55-420, Tallinn 10621
<b>Telefon</b>	633 95 95 (Stockmanni muugipunkt) 665 04 20 (Kristiine Keskuse muugipunkt) 657 24 44 (Haabersti Rimi muugipunkt) 603 46 29 (Ulemiste Keskuse muugipunkt)
<b>Elektronpost</b>	<u><a href="mailto:minithaabersti@hotmail.ee">minithaabersti@hotmail.ee</a></u>
<b>Põhitegevusala</b>	Jalatsiparandus, võtmete valmistamine, jaemiük
<b>Majandusaasta algus</b>	1. aprill 2005
<b>Majandusaasta lõpp</b>	31. märts 2006
<b>Tegevjuht</b>	Michal Balcerek
<b>Lisatud dokumendid</b>	1 Osanike nimekirj

## Sisukord

Tegevusaruanne	3
Raamatupidamise aastaaruanne	5
Tegevjuhtkonna deklaratsioon	5
Bilanss	6
Kasumiaruanne	7
Rahavoogude aruanne	8
Omakapitali muutuste aruanne	9
Raamatupidamise aastaaruande lisad	10
Lisa 1 Raamatupidamise aastaaruande koostamisel kasutatud arvestusmeetodid ja hindamisalused	10
Lisa 2 Nõuded ostjate vastu	13
Lisa 3 Varud	13
Lisa 4 Materiaalne põhivara	13
Lisa 5 Immateriaalne põhivara	14
Lisa 6 Maksukohustused	14
Lisa 7 Kasutusrent	14
Lisa 8 Osakapital	14
Lisa 9 Muugitulu	15
Lisa 10 Kaubad, toore, materjal ja teenused	15
Lisa 11 Muud tegevuskulud	15
Lisa 12 Tehingud seotud osapooltega	16
Juhatuse allkirjad 2005/2006 majandusaasta aruandele	17
Osanike nimekiri	18

**Tegevusaruanne**

SISSE TULNUD

17 -10- 2006

Lõppenud majandusaasta oli Minit Estonia OU kumnes tegevusaasta

Aasta lõppes kasumiga 22.5 tuhat krooni. Muugitulu lõppenud majandusaastal moodustas 4939 tuhat krooni. See on 18 % rohkem, kui eelmisel aastal.

Lõppenud aastal toimus muuk neljas muugipunktis Stockmanni Kaubamajas, Kristiine Keskuses, Haabersti Rimi Hypermarketis ja Ulemiste Keskuses. Neist viimane avati eelmisel aruandeaastal ja tundub, et parast esialgset kaivamisperioodi müügid hakkavad seal lahenema oodatud tasemele.

Et parandada ettevõtte majandusnäitajaid, tuleks suurendada muugipunktide arvu. Kohaliku turu analüüs näitab, et reaalne oleks avada täiendavalt vaid üks kuni kaks muugipunkti. Ühe uue muugipunkti kavatsime avada aasta jooksul. Kontrolli ja juhtimise tõhustamiseks tuleks seda teha Tallinnas.

Järgmisel aastal on kavas rekonstrueerida Haabersti Rimi muugipunkt (Haabersti Rimi Hypermarket suleti suurteks umberehitustoodeks 2006 a. märtsis, Verdi enne aruandeaasta lõppu), samuti kavatsime moderniseerida Kristiine muugipunkti, uuendada siseviimistlust ja vahetada mooblit. Samuti on kavas tõsta teenuste kvaliteeti, võttes kasutusele arvutiga ühendatud graveerimismasinad ja pakkuda uusi teenuseid, nagu digifoto ja ID foto.

Lõppenud aruandeaastal vahetus juhatuse koosseis. Uued juhatuse liikmed on: Fabio Pesiri, Els Anna Lutgarde Van Overwalle ja Richard John Meyers. Aku Johannes Sorainen ei ole enam juhatuse liige.

Aruandeaastal tootas ettevõttes keskmiselt 14 tootajat. Tootasudeks maksti 1 277 214 krooni. Juhatuse liikme kohuste täitmise eest maksti Advokaadibüroole Sorainen Law Offices OU 26300 krooni. Michal Balcerekile, Fabio Pesirile, Els Anna Lutgarde Van Overwallele ja Richard John Meyersile juhatuse liikme tasu makstud ei ole.

**Peamised finantsnäitajad**

	2005/2006	2004/2005
Muugitulu (tuh kr)	4 939	4 194
Tulu kasv	18%	21%
Brutokasumi määr %	69%	70%
Puhaskasum (tuh kr)	23	-296
Kasumi kasv	108%	9%
Puhasrentaabilus	0,5%	-7,1%
Lühiajaliste kohustuste kattekordaja	1,2	1,0
ROA	1,8%	-23,2%
ROE	8%	-110%

Juhatuse liige



Suhtarvude arvutamisel kasutatud valemid

- Kaibe kasv (%) =  $(\text{muugitulu } 2005 - \text{muugitulu } 2004) / \text{muugitulu } 2004 * 100$
- Brutokasumimaar (%) =  $\text{brutokasum} / \text{muugitulu} * 100$
- Kasumi kasv (%) =  $(\text{puhaskasum } 2005 - \text{puhaskasum } 2004) / \text{puhaskasum } 2004 * 100$
- Puhasrentaablus (%) =  $\text{puhaskasum} / \text{muugitulu} * 100$
- Lühiajaliste kohustuste kattekordaja (kordades) =  $\text{kaibevara} / \text{lühiajalised kohustused}$
- ROA (%) =  $\text{puhaskasum} / \text{varad kokku} * 100$
- ROE (%) =  $\text{puhaskasum} / \text{omakapital kokku} * 100$

Michal Balcerek

juhatuse liige *Balcerek Michal* 25/09/ 2006

Fabio Pesiri

juhatuse liige *Fabio Pesiri* 05/10/ 2006

Els Anna Lutgarde Van Overwalle

juhatuse liige *E. Lutgarde Van Overwalle* 04/10 2006





Richard John Meyers

juhatuse liige *R. Meyers* 09/10/ 2006Juhatuse liige *Balcerek Michal*

**Raamatupidamise aastaaruanne****Tegevjuhtkonna deklaratsioon**

Minit Estonia OU juhatus deklareerib oma vastutust raamatupidamise aastaaruande koostamise eest ja kinnitab, et

- raamatupidamise aastaaruande koostamisel rakendatud arvestuspõhimõtted on vastavuses Eesti hea raamatupidamistavaga,
- raamatupidamise aastaaruanne kajastab õigesti ja õiglaselt Minit Estonia OU finantsseisundit, majandustulemust ja rahavoogusid,
- kõik teadaolevad olulised asjaolud, mis on selgunud aruande valmimise kuupaevani, on raamatupidamise aastaaruandes nõuetekohaselt arvesse võetud ja esitatud,
- Minit Estonia OU on jätkuvalt tegutsev

Michal Balcerek	juhatuse liige		25/09/	2006
Fabio Pesiri	juhatuse liige		05/10/	2006
Els Anna Lutgarde Van Overwalle	juhatuse liige		04/10	2006
Richard John Meyers	juhatuse liige		09/10/	2006

Juhatus liige 

**Bilanss****Varad**

17 -10- 2006

	Lisa	31 03 2006	31 03 2005
<b>Käibevara</b>			
Raha		67 193	53 794
<b>Nõuded ja ettemaksed</b>			
Nõuded ostjate vastu	2	24 725	28 654
Muud lühiajalised nõuded		0	103 052
Ettemaksed teenuste eest		155 181	118 360
Kokku		179 906	250 066
<b>Varud</b>			
Tooraine ja materjal	3	862 539	745 329
<b>Käibevara kokku</b>		<b>1 109 638</b>	<b>1 049 189</b>
<b>Põhivara</b>			
<b>Materiaalne põhivara</b>			
Masinaid ja seadmed (jaakmaksumuses)	4	36 044	79 291
Muu inventar ja sisseseade (jaakmaksumuses)		85 837	147 604
Kokku		121 881	226 895
<b>Immateriaalne põhivara</b>			
Muu immateriaalne põhivara	5	0	1 791
<b>Põhivara kokku</b>		<b>121 881</b>	<b>228 686</b>
<b>Varad kokku</b>		<b>1 231 519</b>	<b>1 277 875</b>

**Kohustused****Lühiajalised kohustused**

<b>Laenukohustused</b>			
Lühiajalised laenud ja võlakirjad	12	284 471	284 471
<b>Võlad ja ettemaksed</b>			
Võlad tarnijatele	12	421 658	527 148
Võlad toovõtjatele		125 786	105 198
Maksuvõlad	6	84 361	75 889
Muud võlad		22 724	15 157
Kokku		654 529	723 392
<b>Kohustused kokku</b>		<b>939 000</b>	<b>1 007 863</b>

**Omakapital**

Osakapital nimivaartuses	8	400 000	400 000
Ulekurss		109 898	109 898
Kohustuslik reservkapital		40 000	40 000
Eelmiste perioodide jaotamata kasum		-279 885	16 448
Aruandeaasta kasum		22 506	-296 334
<b>Omakapital kokku</b>		<b>292 519</b>	<b>270 012</b>
<b>Kohustused ja omakapital kokku</b>		<b>1 231 519</b>	<b>1 277 875</b>

## Kasumiaruanne

	Lisa	2005/2006	2004/2005
<b>Äritulud</b>			
Muugitulu	9	4 939 488	4 193 714
Muud aritulud		43 971	42 833
<b>Kokku äritulud</b>		<b>4 983 459</b>	<b>4 236 547</b>
<b>Äriikulud</b>			
Kaubad, toore materjal ja teenused	10	1 553 089	1 265 349
Mitmesugused tegevuskulud	11	1 517 543	1 426 681
Toojõukulud			
palgakulu		1 277 214	1 214 803
sotsiaalmaksud		424 516	407 557
Kokku toojõukulud		1 701 730	1 622 360
Põhivara kulum ja vaartuse langus		126 945	163 903
Muud arikulud		51 891	47 246
<b>Kokku äriikulud</b>		<b>4 951 198</b>	<b>4 525 539</b>
<b>Ärikasum (- kahjum)</b>		<b>32 261</b>	<b>-288 992</b>
<b>Finantstulud ja -kulud</b>			
Intressikulud		-9 755	-7 342
<b>Kokku finantstulud ja -kulud</b>		<b>-9 755</b>	<b>-7 342</b>
<b>Aruandeaasta kasum (-kahjum)</b>		<b>22 506</b>	<b>-296 334</b>



## Rahavoogude aruanne

SISS TULNUD

17 -10- 2006

	Lisa	2005/2006	2004/2005
<b>Rahavood äritegevusest</b>			
Arikasum		32 261	-288 992
Korrigeerimised			
Põhivara kulum ja vaartuse langus	4.5	126 945	163 903
Aritegevusega seotud nõuete ja ettemaksete muutus		70 160	-52 292
Varude muutus		-117 210	78 512
Aritegevusega seotud kohustuste ja ettemaksete muutus		-78 736	-38 644
<b>Kokku rahavood äritegevusest</b>		<b>33 420</b>	<b>-137 513</b>
<b>Rahavood investeerimistegevusest</b>			
Materiaalse- ja immateriaalse põhivara ost	4	-20 139	-47 615
Laekunud intressid		118	76
<b>Kokku rahavood investeerimistegevusest</b>		<b>-20 021</b>	<b>-47 539</b>
<b>Rahavood finantseerimistegevusest</b>			
Saadud laenud		0	156 466
<b>Kokku rahavood finantseerimistegevusest</b>		<b>0</b>	<b>156 466</b>
<b>Rahavood kokku</b>		<b>13 399</b>	<b>-28 586</b>
Raha ja raha ekvivalendid perioodi alguses		53 794	82 380
Raha ja raha ekvivalentide muutus		13 399	-28 586
<b>Raha ja raha ekvivalendid perioodi lõpuks</b>		<b>67 193</b>	<b>53 794</b>

## Omakapitali muutuste aruanne

17 -10- 2006

	Osakapital	Aažio	Kohustuslik reserv- kapital	Jaotamata kasum	Kokku
31 03 2004	400 000	109 898	40 000	16 448	566 346
Aruandeaasta puhaskasum/-kahjum				-296 333	-296 333
31 03 2005	400 000	109 898	40 000	-279 885	270 013
Aruandeaasta puhaskasum/-kahjum				22 506	22 506
31 03 2006	400 000	109 898	40 000	-257 379	292 519

**Raamatupidamise aastaaruande lisad**

SISSE TULNUD

17 -10- 2006

**Lisa 1. Raamatupidamise aastaaruande koostamisel kasutatud arvestusmeetodid ja hindamisalused**

Minit Estonia OU 2005/2006 aasta raamatupidamise aastaaruanne on koostatud kooskõlas Eesti Vabariigi hea raamatupidamistavaga, mis tugineb rahvusvaheliselt tunnustatud arvestuse ja aruandluse põhimõtetele. Hea raamatupidamistava põhinõuded on kehtestatud Eesti Vabariigi Raamatupidamise seadusega ning seda täiendavad Raamatupidamise Toimikonna poolt väljaantavad juhendid.

Minit Estonia OU kasumiaruanne on koostatud Raamatupidamise seaduse lisas 2 toodud kasumiaruande skeemi nr 1 alusel.

Raamatupidamise aastaaruanne on koostatud Eesti kroonides.

***Finantsvara ja –kohustused***

Finantsvaraks loetakse raha, lühiajalisi finantsinvesteeringuid, nõudeid ostjate vastu ja muid lühiajalisi pikaajalisi nõudeid. Finantskohustusteks loetakse tarnijatele tasumata arveid, võtvõlgasid ja muid lühiajalisi võlakohustusi.

Finantsvara ja –kohustused võetakse algselt arvele nende soetusmaksumuses, milleks on antud finantsvara või –kohustuse eest makstud või saadud tasu õiglane vaartus. Algne soetusmaksumus sisaldab kõiki finantsvara või –kohustusega otseselt seotud kulutusi.

Finantsvara eemaldatakse bilansist siis, kui ettevõtte kaotab õiguse finantsvarast tulenevatele rahavoogudele või ta annab kolmandale osapoolle üle varast tulenevad rahavood ning enamiku finantsvaraga seotud riskidest ja huvetest. Finantskohustus eemaldatakse bilansist siis, kui see on rahuldatud, lõpetatud või aegunud.

Finantsvara oste ja muuke kajastatakse järjepidevalt vaartuspaeval st paeval, mil ettevõtte saab ostetud finantsvara omanikuks või kaotab omandiõiguse muudud finantsvara üle.

***Raha ja raha ekvivalendid***

Raha ning raha ekvivalentidena kajastatakse raha kassas ja pangas, nõudmiseni hoivuseid, lühiajalisi (alla 3 kuulise lunastustahtajaga) pangadeposiite ja rahaturufondi osakuid, millel puudub oluline turuvaartuse muutuse risk. Rahavoogude aruandes kajastatakse rahavoogusid aritegevusest kaudsel meetodil. Investeeringus- ja finantseerimistegevusest tulenevaid rahavoogusid kajastatakse otsemeetodil.

***Nõuded ostjate vastu***

Nõudeid ostjate vastu kajastatakse bilansis korrigeeritud soetusmaksumuses. Ostjatelt laekumata arved on bilansis hinnatud lahtuvalt tõenäoliselt laekuvatest summadest. Seejuures hinnatakse iga kliendi laekumata arveid eraldi, arvestades teadaolevat informatsiooni kliendi maksevõime kohta. Ebatõenäoliselt laekuvad nõuded on kantud aruandeperioodi kuludesse. Lootusetud nõuded on kantud bilansist välja. Varem alla hinnatud ebatõenäoliste nõuete laekumisi kajastatakse ebatõenäoliste nõuete kulu vähenemisenä.

***Varud***

Varud kajastatakse bilansis lahtudes sellest, kumb on madalam, kas nende soetusmaksumus või neto realiseerimisvaartus. Materjalid ja lõpetamata toodang hinnatakse alla juhul, kui nendest valmistatavate valmistoodete hinnanguline soetusmaksumus ületab samade valmistoodete neto realiseerimismaksumuse.

Varude allahindlusi nende neto realiseerimisvaartusele kajastatakse allahindluse perioodil muudud toodangu (kaupade, teenuste) kuluna.

Juhatusel liige 

Varude hindamisel on rakendatud kaalutud keskmise soetushinna meetodit

**SISSE TULNUD**

17 -10- 2006

### **Materiaalne põhivara**

Materiaalse põhivara kajastamisel bilansis on selle soetusmaksumuselt maha arvatud akumulieeritud kulum ja vara vaartuse langusest tulenevad allahindlused .....

Olulisuse printsiibist lahtudes kajastatakse põhivarana need varaobjektid, mille soetusmaksumus ületab 2 000 krooni ja mille kasulik eluiga on üle ühe aasta Madalama soetusmaksumusega või luhema kasuliku elueaga varaobjektid kantakse kasutusse võtmisel kuluks ning nende üle peetakse arvestust bilansivaliselt

Juhul, kui materiaalse põhivara objekt koosneb uksteisest eristatavatest olulistest komponentidest, millel on erinevad kasulikud eluead, võetakse need komponendid raamatupidamises arvele eraldi varaobjektidena, maarates neile eraldi amortisatsiooninormid vastavalt komponentide kasulikule elueale

Ettevõtte kasutab materiaalse põhivara amortiseerimisel lineaarset meetodit Materiaalse põhivara gruppidele on üldjuhul maaratud järgmised amortisatsiooninormid/kasulikud eluead

<b>Materiaalse põhivara grupp</b>	<b>Amortisatsiooninorm</b>	<b>Kasulik eluiga</b>
Tootmismasinad ja seadmed	33,3 %	3 aastat
Inventar	33,3%	3 aastat
Muu inventar	20%	5 aastat
Arvutid	20%	5 aastat

### **Immateriaalne põhivara**

Immateriaalne põhivara võetakse arvele ja kajastatakse bilansis lahtudes samadest põhimõtetest, mida rakendatakse materiaalsele põhivaradele Immateriaalse põhivara amortiseerimisel kasutatakse lineaarset meetodit Immateriaalse põhivara gruppidele on üldjuhul maaratud järgmised amortisatsiooninormid/kasulikud eluead

<b>Immateriaalse põhivara grupp</b>	<b>Amortisatsiooninorm</b>	<b>Kasulik eluiga</b>
Litsentsid, patendid	20 %	5 aastat

Teatud juhtudel võib vara omandada nii materiaalse kui ka immateriaalse põhivara tunnuseid Sellisel juhul klassifitseeritakse vara vastavalt sellele, kumma tunnustele vastab see rohkem

### **Rendiarvestus**

Kapitalirendiks loetakse rendisuhet, mille puhul kõik olulised vara omandiga seonduvad riskid ja huved kanduvad üle rentnikule Ülejaanud rendilepinguid kasitletakse kasutusrendina

#### *Ettevõtte kui rentnik*

Kasutusrendi maksed kajastatakse rendiperioodi jooksul lineaarselt kuluna

### **Tingimuslikud varad**

Potentsiaalseks varaks klassifitseeritakse need varaobjektid, mille realiseerumine ei ole kindel või varaobjekti vaartust ei saa usaldusvaarselt hinnata Potentsiaalsete varade üle peetakse arvestust bilansivaliselt

**Ettevõtte tulumaks**

Kehtiva tulumaksuseaduse kohaselt maksustatakse dividende alates 01.01.2006. aastast 23/77 netodividendina valjamakstud summast. Dividendidelt arvestatud ettevõtte tulumaks kajastatakse tulumaksukuluna dividendide valjakuulutamise perioodi kasumiaruandes, sõltumata sellest, kas dividendid kuulutati välja enne või pärast ettevõtte tulumaksu perioodi. Kui need on välja kuulutatud või millal dividendid välja makstakse

Eesti  
Regressiosakond  
SISSE TULNUD**Tulude arvestus**

17-10-2006

Tulu kaupade muugist kajastatakse siis, kui olulised omandiga seonduvad riskid ja huvid on läinud üle ostjale ning muugitulu ja tehinguga seotud kulutusi on võimalik usaldusvaarselt mõõta

Tulu teenuste muugist kajastatakse lahtudes valmidusastme meetodist. Teenuse osutamisest saadavad tulud ja kasum kajastatakse proportsionaalselt samades perioodides nagu teenuse osutamisega kaasnevad kulutused

Intressitulu kajastatakse lahtudes vara sisemisest intressimaarast. Dividenditulu kajastatakse vastava nõudeõiguse tekkimisel

**Välisvaluutas toimunud tehingute kajastamine**

Välisvaluutas fikseeritud tehingute kajastamisel on aluseks võetud tehingu toimumise päeval kehtinud Eesti Panga valuutakursid. Välisvaluutas fikseeritud varad ja kohustused seisuga 31. märts 2006 on ümber hinnatud Eesti kroonidesse bilansipäeval kehtinud Eesti Panga valuutakursside alusel. Välisvaluutatehingutest saadud kasumid ja kahjumid on kasumiaruandes kajastatud perioodi tulu ja kuluna

**Rahavoogude aruanne**

Rahavoogude aruanne on koostatud kaudsel meetodil - aritegevuse rahavoogude leidmisel on korrigeeritud arikasumit elimineerides mitterahaliste tehingute mõju ja aritegevusega seotud kaibevarade ning lühiajaliste kohustuste saldode muutused

**Bilansipäevajärgsed sündmused**

Raamatupidamise aastaaruandes kajastuvad olulised varade ja kohustuste hindamist mõjutavad asjaolud, mis ilmnesid bilansi kuupaeva, 31. märtsi 2006 ja aruande koostamise kuupaeva vahemikul, kuid on seotud aruandeperioodil või varasematel perioodidel toimunud tehingutega

## Lisa 2. Nõuded ostjate vastu

17 -10- 2006

	31 03 2006	31 03 2005
Ostjatelt laekumata arved	25 250	78 214
Ebatõenäoliselt laekuvad arved	-525	-49 560
<b>Kokku</b>	<b>24 725</b>	<b>28 654</b>

Muutused ebatõenäoliselt laekuvate arvete allahindluses

	31 03 2006	31 03 2005
Ebatõenäoliselt laekuvad arved perioodi alguses	49 560	49 560
Aruandeaastal ebatõenäoliselt tunnistatud nõuded	525	0
Aruandeaastal lootusetuks tunnistatud nõuded	-49 560	0
<b>Ebatõenäoliselt laekuvad arved perioodi lõpuks</b>	<b>525</b>	<b>49 560</b>

## Lisa 3. Varud

	31 03 2006	31 03 2005
Tooraine ja materjalid	942 538	825 329
Allahindlus neto realiseerimismaksumusest	-80 000	-80 000
<b>Varud kokku</b>	<b>862 538</b>	<b>745 329</b>

## Lisa 4. Materiaalne põhivara

	Masinad ja seadmed	Inventar ja sisseseade	Kokku
<b>Soetusmaksumus</b>			
Soetusmaksumus seisuga 31 03 2005	899 974	825 055	1 725 029
Soetused	0	20 139	20 139
Soetusmaksumus seisuga 31 03 2006	899 974	845 194	1 745 168
<b>Akumuleeritud kulum ja allahindlused</b>			
Akumuleeritud kulum seisuga 31 03 2005	820 696	677 438	1 498 134
Aruandeperioodi amortisatsioonikulu	43 234	81 919	125 153
Akumuleeritud kulum seisuga 31 03 2006	863 930	759 357	1 623 287
<b>Jääkväärtus</b>			
Jaakvaartus seisuga 31 03 2005	79 278	147 617	226 895
Jaakvaartus seisuga 31 03 2006	36 044	85 837	121 881

Tahtlikult amortiseerunud, kuid veel kasutuses oleva põhivara soetusmaksumus seisuga 31 03 2006 oli 1 413 909 krooni

Juhatuses liige *Zallevich Shiro*

## Lisa 5. Immateriaalne põhivara

SISSE TULNUD

17 -10- 2006

	Ostetud litsentsid jms	Kokku
<b>Soetusmaksumus</b>		
Soetusmaksumus seisuga 31 03 2005	48 724	48 724
Soetusmaksumus seisuga 31 03 2006	48 724	48 724
<b>Akumuleeritud kulum ja allahindlused</b>		
Akumuleeritud kulum seisuga 31 03 2005	46 933	46 933
Aruandeperioodi amortisatsioonikulu	1 791	1 791
Akumuleeritud kulum seisuga 31 03 2006	48 724	48 724
<b>Jääkväärtus</b>		
Jaakvaartus seisuga 31 03 2005	1 791	1 791
Jaakvaartus seisuga 31 03 2006	0	0

## Lisa 6. Maksukohustused

Maksuliik	31 03 2006	31 03 2005
Kaibemaks	31 745	19 972
Uksikisiku tulumaks	16 052	18 095
Sotsiaalmaks	33 862	34 081
Etisoodustuse tulumaks	127	435
Tootuskindlustusmaks	876	1 526
Kogumispensionimakse	1 696	1 384
Maksuintressid	3	396
<b>Kokku</b>	<b>84 361</b>	<b>75 889</b>

## Lisa 7. Kasutusrent

*Kasutusrent*

Ettevõtte rendib kasutusrendi tingimustel muugipunktide- ja laoruume Aruandeaastal kajastati kuludes kasutusrendimakseid summas 860 970 krooni Eelmisel aruandeaastal oli vastav summa 793 325 krooni Rendikulude suurenemine on tingitud rendihindade tõusust

## Lisa 8. Osakapital

Ettevõtte osakapital koosneb ühest 400 000 krooni suurusest osast Põhikirjas satestatud miinimumosakapitali suuruseks on 400 000 krooni ning maksimumosakapitali suuruseks 1600 000 krooni Rahas on osakapitali sisse makstud 50 000 krooni, tehtud mitterahalise sissemakse suuruseks on 350 000 krooni

Juhatusel liige Falkenberg H. H.

## Lisa 9. Müügitulu

Müügitulu teeninduspunktide lõikes	2005/2006	2004/2005
Stockmanni Kaubamaja	1 245 468	1 163 286
Kristine Keskus	1 863 190	1 663 076
Haabersti Rimi	649 486	614 434
Ülemiste Keskus	1 181 344	752 918
<b>Kokku</b>	<b>4 939 488</b>	<b>4 193 714</b>

Müügitulu teenindusliikide lõikes	2005/2006	2004/2005
Jalatsiparandus	1 389 155	1 351 299
Võtmete valmistamine	1 102 742	913 667
Kellapatareide ja -rihmade vahetus	172 142	168 615
Matkanugade muuk	322 196	224 976
Muud teenused ja muugid	1 953 253	1 535 157
<b>Kokku</b>	<b>4 939 488</b>	<b>4 193 714</b>

## Lisa 10. Kaubad, toore, materjal ja teenused

	2005/2006	2004/2005
Materjalid ja tarbed	1 518 467	1 240 018
Ostukulud	15 312	17 969
Muu	19 310	7 362
<b>Kokku kaubad, toore, materjal ja teenused</b>	<b>1 553 089</b>	<b>1 265 349</b>

## Lisa 11. Muud tegevuskulud

	2005/2006	2004/2005
Ruumide kulud	936 636	873 432
Reklaamikulu	92 000	97 671
Telefonikulud	49 283	83 932
Kindlustused	32 694	33 600
Ostetud teenused	329 167	286 733
Panga teenustasud	51 925	37 478
Muud kulud	25 838	13 835
<b>Kokku mitmesugused tegevuskulud</b>	<b>1 517 543</b>	<b>1 426 681</b>



## Lisa 12. Tehingud seotud osapooltega

Ettevõtte loeb osapooli seotuks juhul, kui üks osapool omab kas kontrolli teise osapoole üle või olulist mõju teise osapoole arilistele otsustele. Seotud osapooled on .....

- Emaettevõtte (ning emettevõtte omanikud),
- Teised samasse konsolideerimisgruppi kuuluvad ettevõtted,
- Osahingu juhatus välja arvatud juhul, kui antud isikutel puudub võimalus avaldada olulist mõju ettevõtte arilistele otsustele. Lisaks on seotud osapoolteks celnevalt kirjeldatud isikute lahusugulased ja nendega seotud ettevõtted

Minit Estonia OU on aruandeaastal seotud osapooltega sõlminud ostu- ja muugitehinguid alljärgnevates mahtudes

Osapoole nimi	Osapoole kirjeldus	Ost
Minit Benelux NV	Samasse gruppi kuuluv ettevõtte	109 347

Ettevõtte juhtkonna hinnangul ei ole tehingutes eelpoolnimetatud osapooltega kasutatud turuhinnast oluliselt erinevaid hindasid

Bilansipäeva seisuga olid ettevõtte kohustuste saldod seotud osapooltega järgmised

Osapoole nimi	Osapoole kirjeldus	Kohustus 31 03 06	Kohustus 31 03 05
Minit Holding BV	Samasse gruppi kuuluv ettevõtte	128 005	128 005
Minit Benelux NV	Samasse gruppi kuuluv ettevõtte	304 284	253 418
Minit Polska Sp z o o	Samasse gruppi kuuluv ettevõtte	128 987	135 218
<b>Kohustused kokku</b>		<b>561 276</b>	<b>516 641</b>

Minit Holding BV-lt 1996 a. saadud laenu leping on uuendatud 28.03.2004. Laenu jaak aruandeaasta lõpu seisuga on 128 005 krooni. Laenu intressiga 3,06% aastas. Intressivõlg 31.03.06 seisuga moodustas 12 705 kr. Laenu tagasimaksmise tahtaeg oli 30.09.2004, kuid selleks tahtajaks mitte tasumisel pikenes laenu automaatselt kuueks kuuks.

Eelmisel aruandeaastal saadi 156 466 krooni suurune laenu Minit Benelux NV-lt. Laenu intress on 3,63% ja tagasimaksetahtaeg on 30.06.2005, kuid võib automaatselt pikeneda kuueks kuuks. Intressivõlg 31.03.06 seisuga oli 9 119 krooni.





Laenud on kajastatud bilansi real lühiajalised laenud ja võlakirjad

**Juhatus** allkirjad 2005/2006 majandusaasta aruandele **SISSE TULNUD**

17 -10- 2006

Minit Estonia OU juhatus on koostanud 2005/2006 majandusaasta tegevusaruande, raamatupidamise aastaaruande ja kasumi jaotamise ettepaneku

**Juhatus:**

Michal Balcerek	juhatuse liige		25/09/	2006
Fabio Pesiri	juhatuse liige		05/10/	2006
Els Anna Lutgarde Van Overwalle	juhatuse liige		01/10	2006
Richard John Meyers	juhatuse liige		09/10/	2006

Juhatus liige 

## Osanike nimekiri

SISSE TULNUD

17 -10- 2006

Minit Estonia OU osanike nimekiri 30 06 2006 seisuga oli alljärgnev

1 Minit Finland OY

Isiku- või registrikood	165488
Aadress	Aleksanterinkatu 44, 00100 Helsinki, Finland
Osade arv	1
Osa nimivaartus	400 000
Vaartpaberite omandamise ja markimise aeg	28 02 1996 (50 000) 01 07 1998 (400 000)