

Majandusaasta aruanne

Majandusaasta algus: 01.01.2010

Majandusaasta lõpp: 31.12.2010

Ärinimi: **Sihtasutus Pärnu Haigla**

Registrikood 9004527

Aadress: Ristiku 1, 80010 Pärnu

Telefon: 372 447 3101

Faks: 372 447 3102

Elektronposti aadress: ph@ph.ee

Interneti kodulehekülg: www.ph.ee

Põhitegevusala: Tervishoiuteenuste osutamine

Audiitor: AS PricewaterhouseCoopers

Lisatud dokumendid: Sõltumatu audiitori aruanne

Müügitulu jaotus vastavalt EMTAK
klassifikaatorile

Sisukord

Sisukord	2
Tegevusaruanne	3
Suhtarvude analüüs	8
Raamatupidamise aastaaruanne	9
Bilanss	9
Tulemiaruanne	10
Rahavoogude aruanne (otsemeetod)	11
Netovara muutuste aruanne	12
Raamatupidamise aastaaruande lisad	13
Lisa 1 Raamatupidamise aastaaruande koostamisel kasutatud arvestuspõhimõtted	13
Lisa 2 Raha	21
Lisa 3 Nõuded ja ettemaksed	22
Lisa 4 Varud.....	23
Lisa 5 Materiaalne põhivara.....	24
Lisa 6 Immateriaalne põhivara.....	25
Lisa 7 Maksuvõlad ja ettemaksed	25
Lisa 8 Laenukohustused.....	26
Lisa 9 Võlad, ettemaksed ja lühiajalised eraldised	29
Lisa 10 Tulud majandustegevusest	30
Lisa 11 Tulud sihtfinantseerimisest	31
Lisa 12 Muud tulud.....	32
Lisa 13 Materjalide ja teenuste kulu	32
Lisa 14 Muud tegevuskulud.....	33
Lisa 15 Muud kulud	34
Lisa 16 Finantstulud- ja kulud	34
Lisa 17 Tehingud seotud osapooltega.....	35
Lisa 18 Tingimuslikud varad ja bilansivälised kohustused	37
Lisa 19 Sündmused pärast bilansipäeva	38
Sõltumatu vandeaudiitori aruanne	39
Juhatuse ja nõukogu liikmete allkirjad 2010.a majandusaasta aruandele	40
Müügitulu jaotus vastavalt EMTAK klassifikaatorile	41

Tegevusaruanne

SA Pärnu Haigla (edaspidi haigla) on piirkondlikult vastutav keskhaigla, mis põhitegevusena osutab ööpäevaringset ambulatoorset ja statsionaarset eriarstiabi, aga ka õendus-hooldus- ning rehabilitatsiooniteenuseid. Pärnu Haigla teeninduspiirkonna moodustavad umbes 90 000 Pärnumaa alalist elanikku, kellele lisanduvad teiste maakondade lähivaldade, eelkõige Läänemaa patsiendid. Väga oluline on haigla roll Pärnut kui turismi- ja kuurortlinna külastavate sise- ning välituristide teenindajana.

Pärnu Haigla visiooniks on olla usaldusväärne, uuendusmeelne ja hooliv arsti- ja õendusabi keskus Eesti tervishoiuvõrgustikus.

SA Pärnu Haigla eesmärk on tagada patsientide ootustega arvestav kvaliteetne ja kättesaadav arsti- ja õendusabi nii, et Pärnu Haigla oleks teeninduspiirkonna elanikele esmaseks valikuks oma terviseprobleemide lahendamisel.

2010. aastal töötas haigla tingimustes, kus tervishoiuteenuste piirhindadele rakendati koefitsienti 0,94, mis tähendas tervishoiuteenuste hindade 6%-list langust. Võrreldes 2009. aastaga vähenes Eesti Haigekassa esialgne lepingu maht 2010. aastal 18,7 miljonit krooni. Hoolimata lepingu mahu vähenemisest ei piiratud teenuste mahtusid. Seoses sellega ületas haigla poolt osutatavate raviteenuste maht haigekassaga sõlmitud lepingu mahtu 2,4 miljonit krooni. Kuna ravijuhtude arv oli lepingus toodud mahus täidetud, sai haigla üle lepingu mahu teostatud tööde eest tasutud koefitsiendiga 0,3 ehk teenis lisatulu 0,7 miljonit krooni. Lõplikuks Eesti haigekassa lepingu mahuks jäi 2010. aastal 285,4 miljonit krooni.

Tulude vähenemised tingisid vajaduse täiendavaks kulude kokkuhoiuks. SA Pärnu Haigla on 2010. aastal väga olulisel määral hoidnud kokku personalikulusid. Selline tegutsemine on olnud võimalik vaid tänu väga paljude töötajate operatiivsele tegutsemisele ja kogu kollektiivi pingutusele.

Tänu rakendatud kulude kokkuhoiule, lõpetas SA Pärnu Haigla 2010. majandusaasta 9 miljoni kroonise positiivse tulemiga. 2009. aasta majandustulem oli positiivne 7 miljonit krooni.

2010. aastal esitas haigla Euroopa Regionaalarengu fondi taotluse SA Pärnu Haigla Ravi 2 õendus- ja hoolduskeskuse rajamise toetuse saamiseks ning taotlus kiideti heaks. Aadressil Ravi 2 asuv hooldusravi osakond ei võimalda olemasoleva hoone baasil tegevust laiendada ning arendada välja mitmekülgseid elanikkonna vajadustele vastavaid hooldusraviteenuseid, kaasajastada tuleb õendus- ja hooldusteenuste osutamiseks vajalik infrastruktuur. Seega on vajalik hoone laiendamine, mille tulemusena ehitatakse välja kaasaegsetele nõuetele vastav piirkondliku mõjuulatusega hooldushaigla, mille voodikohtade arv suureneb aastaks 2013 võrreldes praegusega 60-lt 103 kohani. Projekti eesmärgiks on kaasaegse õendus- ja hoolduskeskuse väljaehitamine, kuhu koondatakse ambulatoorsed ja statsionaarsed õendushooldus- ning hoolekandeteenused ja integreeritakse need omakorda geriaatria ja aktiivravi teenuste osutamiseks keskhaigla baasil. Kogu projekti maksumuseks on 78,2 miljonit krooni, millest struktuurifondi toetus on 30,2 miljonit krooni. Projekti

ettevalmistustöödega alustati 2009. aastal, projekti lõpptähtaeg on 2012. aasta. 2010. aasta tuludes kajastub nimetatud projekti sihtfinantseerimise tulu summas 1 421 530 krooni.

Investeeringute maht 2010. aastal oli 14,3 miljonit krooni käibemaksuta (2009. aastal 16,3 miljonit krooni), millest 3,6 miljonit krooni (2009. aastal 1,2 miljonit krooni) moodustavad kapitaliseeritud ehitus-remonditööd ning lõpetamata ehitused. 2010. aasta investeeringud olid suunatud kas haigla ruumistandardi, tehnovarustuse või patsiendiolme säilitamiseks haiglapidajale esitatavatele nõuetele vastavana. 2010. aasta kõige suuremahulisemaks soetuseks oli molekulaardiagnostika ja muu labori sisseseade soetamine summas 1,9 miljonit krooni ning ultraheliaparaadi soetus naiste- ja laste kliinikusse summas 1,2 miljonit krooni ilma käibemaksuta.

SA Pärnu Haigla tegevusele mõju avaldavaid valuutakursside ja intressimäärade muutumisega seonduvaid riske ei ole põhjust prognoosida, kuna sihtasutuse varad ja kohustused ei ole seotud muutuvate valuutakurssidega Eesti krooni või euro suhtes ning intressikandvad kohustused ei ole haigla jaoks olulistes mahtudes. Haiglale üldise majanduskeskkonna halvenemisest tulenevad riskid sellist mõju, mis vajaks tegevuse restruktureerimist või muid sarnaseid meetmeid, ei avaldu. Samuti ei esine tunnuseid, mis viitaksid varade väärtuse langusele. 2011. aastal rakendatakse tervishoiuteenuste piirhindandele koefitsienti 0,95, eelmisel aastal oli koefitsiendiks 0,94. Seega suurenevad tervishoiuteenuste piirhinnad 1% võrra. Pärnu haigla 2011. aasta Eesti Haigekassa lepingu maht suureneb võrreldes 2010. aastaga 2,3% ning 2011. aasta eelarve tagab haigla arengu- ja konkurentsivõime ning kindlasti jätkab haigla arengukavaliste eesmärkide täitmist.

Üheks haigla arengukavaliseks eesmärgiks on ruumiprogrammi kaasajastamine. Selleks on koostatud ja Sotsiaalministeeriumi poolt heaks kiidetud SA Pärnu Haigla funktsionaalse arengukava II etapp. II etapp on seotud haigla mitteperspektiivsetel kinnistutel toimuva tegevuse ületoomisega Ristiku tn 1 peakorpuse juurde. Raviteenuste osutamine väljaspool Ristiku tn 1 hoonet on jätkunud järgmistel kinnistutel:

- Ravi tn 2 - hooldusravi osakond ning taastusravi ambulatoorne vastuvõtt;
- Säase tn 3 - naha- ja suguhaiguste osakond ning psühhiaatriakliiniku statsionaarne osakond;
- Roosi tn 3 - psühhiaatriakliiniku ambulatoorne vastuvõtt ja päevakeskus.

Ravi 2 kinnistule rajatakse kaasaegne õendus- ja hoolduskeskus, mida on kirjeldatud eespool. Funktsionaalse arengukava II etapiga on planeeritud eelpool nimetatud teistel kinnistutel toimuv tegevus koondada Ristiku 1 asuvale kinnistule. Juurdeehituse ruumiprogramm hõlmab endas ambulatoorse taastusravi, psühhiaatria- ja rehabilitatsiooniteenuste ning naha- ja suguhaiguste osakonna ületoomist Ristiku 1 korpusesse. Hetkel toimub juurdeehituse projekteerimine. Juurdeehitus peab valmima aastal 2012 ja orienteeruv maksumus on 186,7 miljonit krooni. Projekti realiseerimisse on planeeritud kaasata võõrvahendeid.

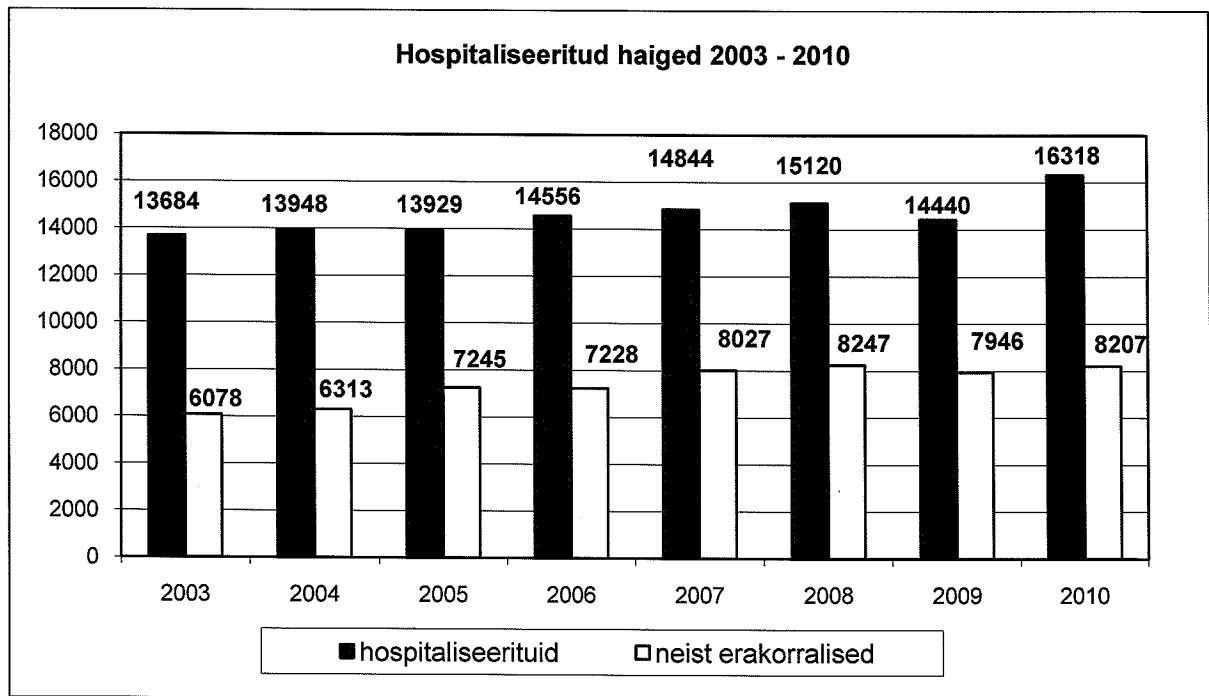
Lisaks realiseeritakse aastatel 2011-2012 Ristiku 1 hoone energiatarbimise vähendamiseks tehtavad investeeringud, mida rahastatakse läbi finantsvahendite, mis tulenevad Vabariigi Valitsuse ja Sumitomo Corporationi vahelise Kyoto protokolliga art 17 kohaste lubatud heitkoguste ühikutega kauplemise kokkuleppest. Projekti maksumus on 12,6 miljonit krooni.

Seega on 2011. ja järgnevad aastad SA Pärnu Haigla arengus olulise tähtsusega.

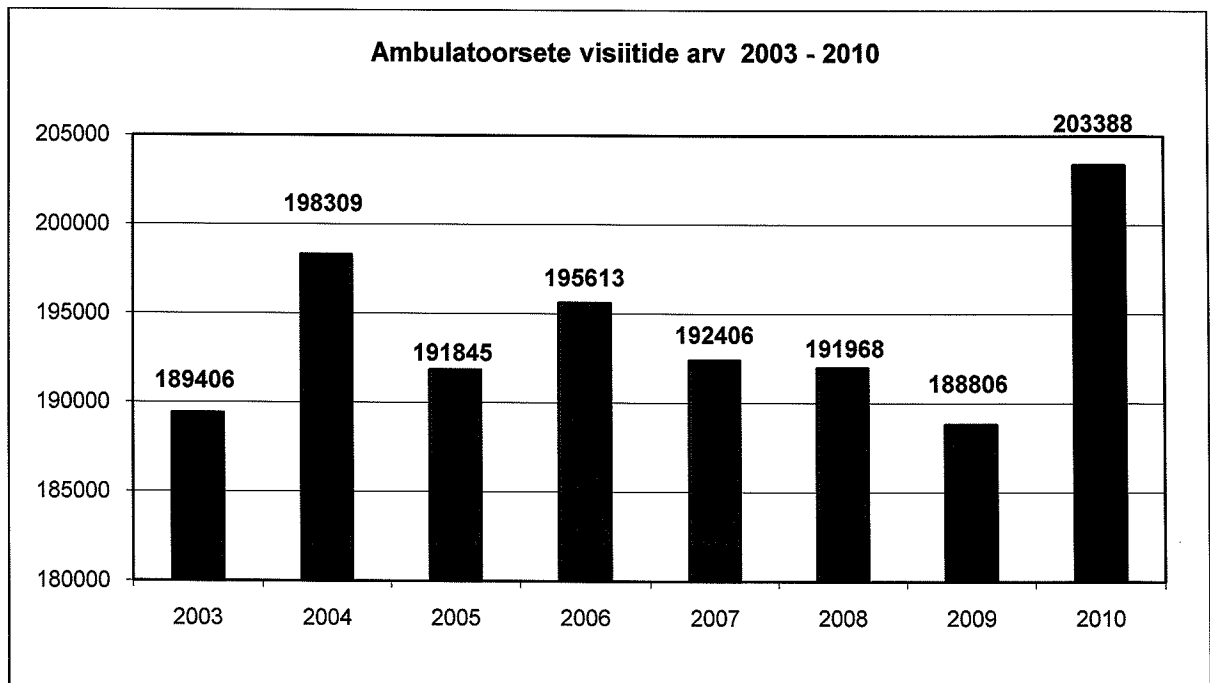
2010. aasta terviseinfo statistilised näitajad

Seisuga 31.12.2010. aastal oli SA Pärnu Haiglas 386 litsentseeritud profiilset voodit, ja 24 päevastatsionaari voodit. Aastal 2010 oli SA pärnu Haiglas keskmiseks ravikestvuseks 7,4 päeva, mis on veidi suurem kui 2009. aastal (7,2 päeva).

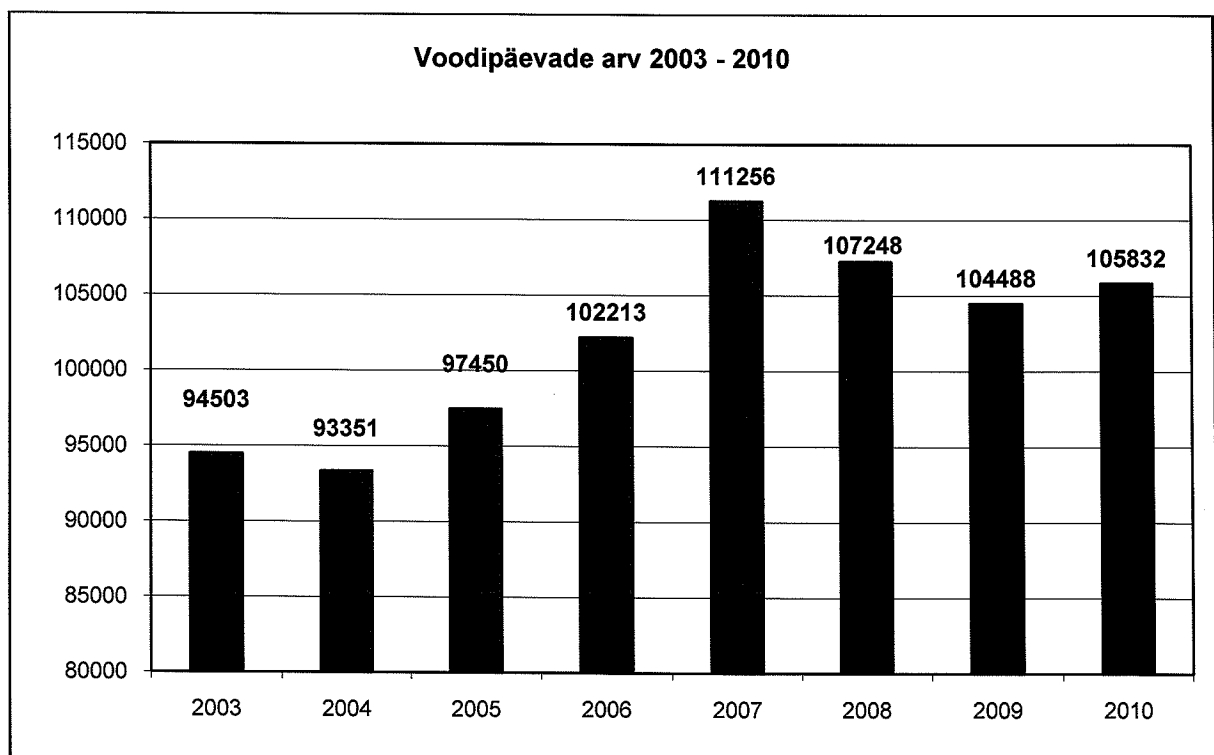
Statsionaarselt raviti 2010. aastal 16 318 haiget. Maht on võrreldes 2009. aastaga 1878 patsiendi võrra suurenenud. Erakorraliselt hospitaliseeritud haigete osakaal oli 2010. aastal 50% ja sama näitaja 2009. aastal 55%.



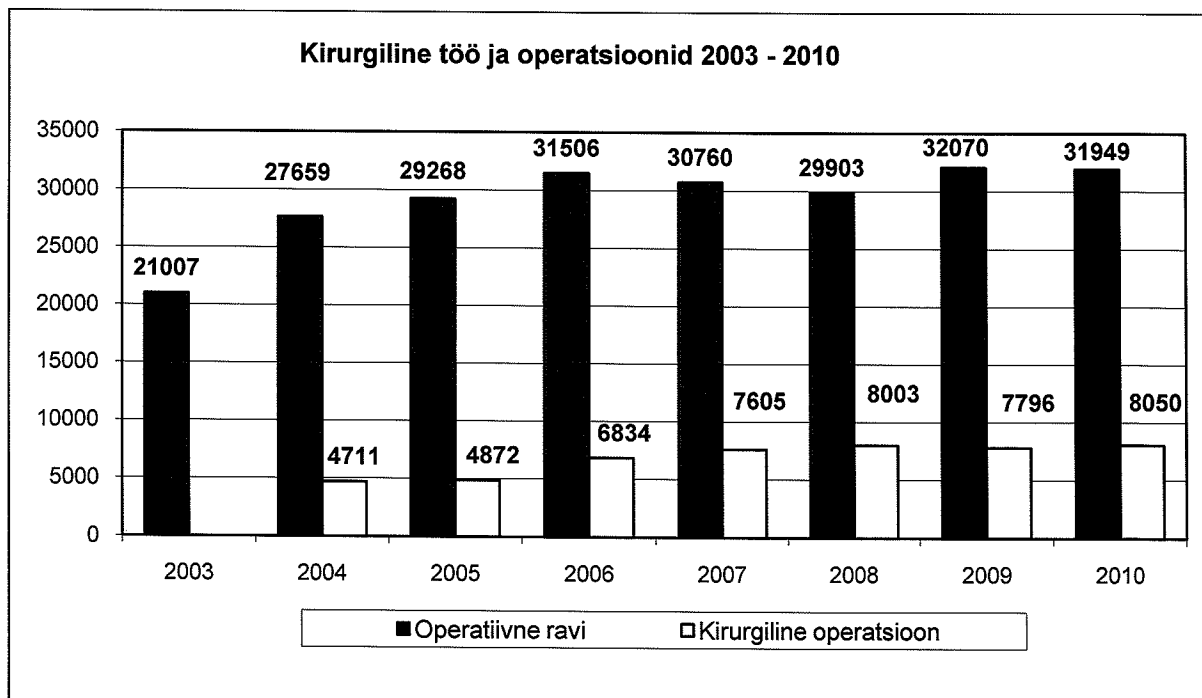
Ambulatoorseid visiite teostati 2010. aastal 203 388, neist 21 625 juhul oli tegemist lastega. Alates 2010. aastast sisaldab ambulatoorsete visiitide arv lisaks ka statsionaarsetes osakondades ja erakorralise meditsiini osakonnas teostatud konsultatsioone. Erakorralise meditsiiniabi osakonnas registreeriti 28 096 ambulatoorset visiiti ja osakonna kaudu hospitaliseeriti 6 893 patsienti. 62 patsienti suunati hospitaliseerimata teistesse haiglatesse. Ambulatoorseid visiite oli 2009. aastal 188 806, neist 22 829 juhul oli tegemist laste visiitidega. Erakorralise meditsiiniabi osakonnas toimus 2009. aastal 29 143 ambulatoorset visiiti ja osakonna kaudu hospitaliseeriti 6 652 patsienti. 50 patsienti suunati hospitaliseerimata teistesse haiglatesse.



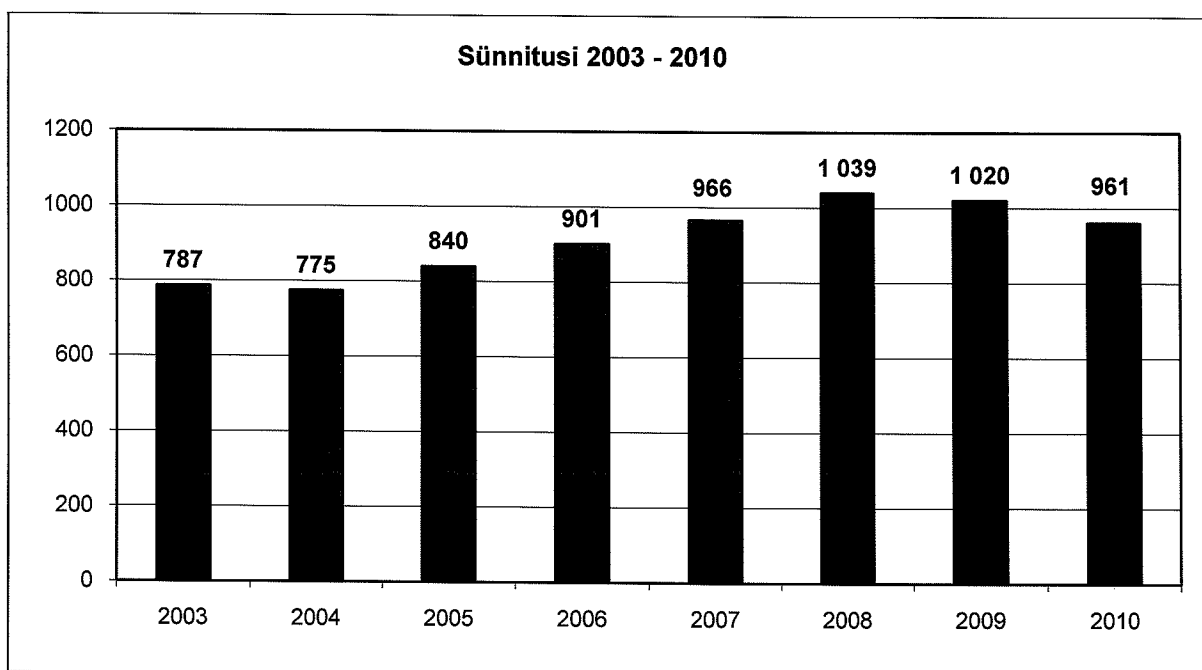
Voodipäevade arv 2010. aastal oli 105 832, 2009. aastal oli voodipäevade arv 104 488. Seega suurenes 2010. aastal voodipäevade arv võrreldes 2009. aastaga 1,3 %.



Kirurgilise töö näitajad on 2010. aastal natuke vähenenud. 2009. aastal oli teostatud kirurgiliste protseduuride arv 32 070, 2010. aastal oli kirurgiliste protseduuride arv 31 949. Operatiivse ravi mahus sisaldub ka 2010. aastal teostatud 8 050 kirurgilist operatsiooni, 2009. aastal teostatud kirurgiliste operatsioonide arv oli 7 796. Võrreldes 2009. aastaga on operatsioonide üldarv suurenenud 254 võrra ehk 3,3 %.



2010. aastal sünnitas haigla sünnitusosakonnas 961 naist. 2009. aastal oli haiglas 1 020 sünnitust. Võrreldes eelmise, 2009. aastaga on sünnitajate arv vähenenud 59 võrra.



Suhtarvude analüüs

SA Pärnu Haigla käibekapital, mille võrra käibevarade maksumus on suurem lühiajalistest kohustustest, oli 2010. aastal 85,2 miljonit krooni ning 2009. aastal 68,7 miljonit krooni. Lühiajaliste võlgnevuste kattekordaja oli 2010. aastal 2,9 ja 2009. aastal 2,39. Lühiajaliste võlgnevuste kattekordaja näitab haigla võimet katta kreditoride lühiajalisi nõudeid käibevaradega. Haigla võime katta lühiajalisi võlgnevusi on hea, kuna käibevara ületab lühiajalisi kohustusi peaaegu kolm korda. Olulise näitajana tuleb välja tuua ka maksevalmiduse kordaja, mis näitab millise osa lühiajalistest kohustustest on haigla suuteline kohe katma. 2009. aastal oli vastav näitaja 1,58 ja 2010. aastal 1,99. 2010. aasta maksevalmiduse kordaja on väga hea ja lühiajaliste võlgnevuste katmisel haiglal probleeme ei teki.

SA Pärnu Haigla debitoorse võlgnevuse käibevälteks ehk nõuete laekumise ajaks päevades oli 2009. aastal 31 päeva ning 2010. aastal 27 päeva. Nõuete laekumise aeg oli 2010. aastal sarnane 2009. aastaga. Võrdluses teenuste osutamise maksetähtaegadega on käibevälde raviasutusele normaalse pikkusega. Nimelt on kõige suurem tervishoiuteenuste ostja Eesti Haigekassa, kellega sõlmitud lepingus on maksetähtajaks määratud 30 päeva.

Varude käibevälde oli 2009. aastal 11 päeva ja 2010. aastal samuti 11 päeva. SA Pärnu Haigla tegevustsükliks oli 2009. aastal 42 päeva ja 2010. aastal 38 päeva. Lühiajaliste kohustuste käibevälde ehk keskmine kreditoorse võlgnevuse maksetähtaeg oli 2009. aastal 50 päeva ja 2010. aastal 47 päeva. Kuna kreditoorse võlgnevuse maksetähtaeg oli haigla tegevustsüklis 2009. aastal 8 päeva ja 2010. aastal 9 päeva pikem, siis täiendavaid rahalisi vahendeid põhitegevuste häireteta teostamiseks pole vaja kaasata.

Haigla võlakordaja oli 2009. aastal 0,12 ja 2010. aastal 0,11. Aastal 2010 ületab koguvara oluliselt kohustusi.

SA Pärnu Haigla käiberentaablus oli 2010. aastal 2,5% ja varade rentaablus 2,1%. 2009. aastal olid vastavad näitajad 1,9% ja 1,7%. Oluline on analüüsida haigla võimet täita põhikirjalisi eesmärgid ehk osutada tervishoiuteenuseid jätkusuutlikult, mida tõendab see, et maksevõime on hea ja kapitali struktuuri analüüsi alusel on haigla bilansi struktuur samuti hea.

* Käibekapital = käibevarad - lühiajalised kohustused
 Lühiajaliste võlgnevuste kattekordaja = käibevarad/lühiajalised kohustused
 Maksevalmiduse kordaja = raha/ lühiajalised kohustused
 Debitoorse võlgnevuse käibevälde = $360/(\text{netokäive}/\text{keskmine debitoorne võlgnevus})$
 Netokäive = tulud majandustegevusest + muud tulud
 Keskmine debitoorne võlgnevus = $(\text{nõuded ostjate vastu 2010} + \text{nõuded ostjate vastu 2009})/2$
 Varude käibevälde = $360/\text{varude käibekordaja}$
 Varude käibekordaja = realiseeritud teenuste kulu/keskmised varud
 Keskmine varu = $(\text{varu 2010} + \text{varu 2009})/2$
 Haigla tegevustsükkel = debitoorse võlgnevuse käibevälde + varude käibevälde
 Lühiajaliste kohustuste käibevälde = $360/\text{lühiajaliste kohustuste käibekordaja}$
 Lühiajaliste kohustuste käibekordaja = realiseeritud teenuste kulu/keskmine kreditoorne võlgnevus
 Keskmine kreditoorne võlgnevus = $(\text{lühiajalised kohustused 2010} + \text{lühiajalised kohustused 2009})/2$
 Haigla võlakordaja = kohustused/koguvara

Raamatupidamise aastaaruanne

Bilanss

(kroonides)

	Lisad	31.12.2010	31.12.2009
Varad			
Käibevara			
Raha	2	89 302 889	78 045 082
Nõuded ja ettemaksed	3	29 129 146	29 128 397
Varud	4	11 521 073	10 950 362
Käibevara kokku		129 953 108	118 123 841
Põhivara			
Materiaalne põhivara	5	288 075 253	296 679 225
Immateriaalne põhivara	6	164 035	264 307
Põhivara kokku		288 239 288	296 943 532
Varad kokku		418 192 396	415 067 373
Kohustused			
Lühiajalised kohustused			
Laenukohustused	8	1 178 104	1 422 831
Võlad ja ettemaksed	7,9	41 302 541	44 465 985
Sihtfinantseerimine	11	73 415	397 329
Lühiajalised eraldised	9	2 220 820	3 091 828
Lühiajalised kohustused kokku		44 774 880	49 377 973
Pikaajalised kohustused			
Pikaajalised võlakohustused	8	659 199	1 837 303
Sihtfinantseerimine	11	401 165	474 580
Pikaajalised võlakohustused kokku		1 060 364	2 311 883
Kohustused kokku		45 835 244	51 689 856
Netovara			
Sihtkapital		66 675 741	66 675 741
Eelmiste perioodide akumulieeritud tulem		296 701 776	289 665 164
Aruandeperioodi tulem		8 979 635	7 036 612
Netovara kokku		372 357 152	363 377 517
Kohustused ja netovara kokku		418 192 396	415 067 373

Initsialiseeritud ainult identifitseerimiseks
 Initialed for the purpose of identification only
 Initsiaalid/initials L.P.
 Kuupäev/date 01.04.11
 PricewaterhouseCoopers, Tallinn

Tulemiaruanne

		(kroonides)	
	Lisad	2010	2009
Tulud majandustegevusest	10	364 367 315	368 902 959
Tulud sihtfinantseerimisest	11	4 306 713	2 452 354
Muud tulud	12	516 984	955 068
Valmis- ja lõpetamata toodangu muutus	4	-550 211	284 134
Materjalid ja teenused	13	-124 642 080	-118 157 926
Muud tegevuskulud	14	-8 781 018	-10 867 909
Tööjõukulu	14	-201 006 149	-210 572 421
<i>Palgakulu</i>		-150 391 308	-158 049 966
<i>Sotsiaalmaksud</i>		-48 431 652	-50 834 613
<i>Töötuskindlustus</i>		-2 071 936	-1 560 006
<i>Erisoodustused</i>		-111 253	-127 836
Põhivara kulum ja väärtuse langus	5,6	-23 016 112	-25 680 644
Muud kulud	15	-2 783 658	-3 118 184
Tegevustulem		8 411 783	4 197 431
Finantstulud ja -kulud	16	567 852	2 839 181
Aruandeaasta tulem		8 979 635	7 036 612

<p>Initsialiseeritud ainult identifitseerimiseks Initialed for the purpose of identification only</p> <p>Initsiaalid/initials <u>L.P.</u></p> <p>Kuupäev/date <u>01.04.11</u></p> <p>PricewaterhouseCoopers, Tallinn</p>

Rahavoogude aruanne (otsemeetod)

		(kroonides)	
	Lisa	2010	2009
<u>Rahavood majandustegevusest</u>			
Ostjatelt laekumine		366 651 545	376 979 363
Kohustuste tasumine		-137 646 236	-129 946 037
Töötajatele tasutud		-121 149 692	-128 899 631
Tasutud maksud		-82 269 847	-84 496 752
Tasutud intressid	8/16	-213 535	-296 658
Muud laekumised ja kulude sihtfinantseeringud		699 905	529 706
Muud väljaminekud		-384 864	-220 494
Kokku		25 687 276	33 649 497
<u>Rahavood investeerimistegevusest</u>			
Tasutud põhivara eest		-14 822 093	-15 699 974
Müügid		0	4 342 185
<i>Laekunud põhivara müügist</i>		0	48 000
<i>Laekunud kinnisvara müügist</i>		0	4 294 185
Lühiajaliste finantsinvesteeringu soetus		-65 000 000	-40 000 000
Lühiajaliste finantsinvesteeringu müük		65 000 000	65 000 000
Laekunud intressid	16	781 387	3 793 754
Kokku		-14 040 706	17 435 965
<u>Rahavood finantseerimistegevusest</u>			
Tasutud liisingfirmadele	8	-1 422 831	-3 273 484
Saadud põhivarade sihtfinantseerimine		1 034 068	0
Kokku		-388 763	-3 273 484
Raha- ja pangakontode netomuutus		11 257 807	47 811 978
Raha ja raha ekvivalendid aasta algul		78 045 082	30 233 104
Raha ja raha ekvivalentide muutus		11 257 807	47 811 978
Raha ja raha ekvivalendid aasta lõpul	2	89 302 889	78 045 082

<p>Initialiseeritud ainult identifitseerimiseks Initialed for the purpose of identification only Initsiaalid/initials <u> L.P. </u> Kuupäev/date <u> 01.04.11 </u> PricewaterhouseCoopers, Tallinn</p>
--

Netovara muutuste aruanne

(kroonides)

	Sihtkapital	Eelmiste perioodide akumuleeritud tulem	Aruandeaasta tulem	Kokku
Saldo 31.dets. 2008.a.	66 675 741	292 916 033	-3 250 869	356 340 905
Eelmiste perioodide akumuleeritud tulem	0	-3 250 869	3 250 869	0
Aruandeperioodi tulem	0	0	7 036 612	7 036 612
Saldo 31.dets. 2009.a.	66 675 741	289 665 164	7 036 612	363 377 517
Eelmiste perioodide akumuleeritud tulem	0	7 036 612	-7 036 612	0
Aruandeperioodi tulem	0	0	8 979 635	8 979 635
Saldo 31.dets. 2010.a.	66 675 741	296 701 776	8 979 635	372 357 152

<p>Initsialiseeritud ainult identifitseerimiseks Initialed for the purpose of identification only</p> <p>Initsiaalid/initials <u>LP</u></p> <p>Kuupäev/date <u>01.04.11</u></p> <p>PricewaterhouseCoopers, Tallinn</p>

Raamatupidamise aastaaruande lisad

Lisa 1 Raamatupidamise aastaaruande koostamisel kasutatud arvestuspõhimõtted

1. Üldpõhimõtted

Sihtasutuse Pärnu Haigla 2010. aasta raamatupidamise aastaaruanne on koostatud kooskõlas Eesti Vabariigi hea raamatupidamistavaga. Hea raamatupidamistava põhinõuded on kehtestatud Eesti Vabariigi raamatupidamise seaduses, mida täiendab riigi raamatupidamise üldeeskiri. Riigiraamatupidamise üldeeskiri lähtub Eesti heast raamatupidamistavast. Üldeeskirjas kirjeldatud arvestusmeetodid tulenevad Raamatupidamise seadusest ja Raamatupidamise Toimkonna juhenditest, samuti rahvusvahelistest avaliku sektori raamatupidamise standarditest.

Raamatupidamise aastaaruande koostamisel on lähtutud järgmistest arvestuse ja aruandluse põhimõtete osaks olevatest alusprintsippiidest: majandusüksuse, jätkuvuse, arusaadavuse, olulisuse, järjepidevuse ja võrreldavuse, objektiivsuse, tulude ja kulude vastavuse, konservatiivsuse, avalikustamise ning sisu ülimuslikkuse printsibiist.

Raamatupidamise aastaaruande koostamisel on lähtutud soetusmaksumuse printsibiist, välja arvatud juhtudel, mida on kirjeldatud alljärgnevatel arvestuspõhimõtetes.

SA Pärnu Haigla raamatupidamise aastaaruanne on koostatud Eesti kroonides.

2. Esitlusviisi ja arvestuspõhimõtete muudatused

2010. aasta raamatupidamise aastaaruande koostamisel ei ole võrreldes 2009. aasta raamatupidamise aastaaruandega arvestuspõhimõtteid muudetud.

3. Finantsvarad

Finantsvarade oste ja müüke on järjepidevalt kajastatud väärtuspäeval, s.o päeval, mil SA Pärnu Haigla saab ostetud finantsvara omanikuks või kaotab omandiõiguse müüdud finantsvara üle.

3.1 Raha ja raha ekvivalendid

Raha ja selle ekvivalentidena on kajastatud bilansis ja rahavoogude aruandes raha kirjel kassas olevat sularaha, kuni 3-kuulisi tähtajalisi ja nõudmiseni hoiuseid pankades ning rahaturufondi osakuid.

Rahavoogude aruanne on koostatud otsesel meetodil ja kajastab aruandeperioodi rahavoogusid. Kõik põhilised laekumiste ja väljamaksete liigid on esitatud brutosummadena.

Aruandeperioodi laekumised ja väljamaksed on rühmitatud vastavalt nende eesmärgile majandustegevuse, investeerimistegevuse ja finantseerimistegevuse rahavoogudeks.

Initialiseeritud ainult identifitseerimiseks Initialed for the purpose of identification only
Initsiaalid/initials <u>h.p.</u>
Kuupäev/date <u>01.04.11</u>
PricewaterhouseCoopers, Tallinn

3.2 Nõuded

Nõuetena ostjate vastu on kajastatud haigla tavapärase majandustegevuse käigus tekkinud lühiajalisi nõudeid. Nõuded ostjate vastu, samuti kõik muud nõuded, on kajastatud korrigeeritud soetusmaksumuses (s.o. soetusväärtus, millest on vajadusel maha arvatud tagasimaksed ja allahindlused).

Lühiajalised nõuded

Individuaalselt oluliste nõuete väärtuse langust ehk vajadust allahindluseks hinnatakse iga ostja osas eraldi. Hindamisel käsitleti iga arve laekumise tõenäosust otsesel meetodil. Väärtuselt mitteolulisi nõudeid (alla 1000 krooni), mille hindamine individuaalselt ei ole otstarbekas, hinnatakse alla kogumina ja vastav allahindluse summa kajastatakse bilansis kontrakontrol negatiivse summana.

Ostjatelt laekumata arved, mille sissenõudmiseks ei ole võimalik või majanduslikult otstarbekas meetmeid rakendada, on hinnatud lootusetuks ja kantud bilansist välja ning nende üle peetakse bilansivälist arvestust.

Ostjatelt laekumata nõuete allahindluskulu on kajastatud muu tegevuskuluna. Varem alla hinnatud ebatõenäoliste nõuete laekumine on kajastatud ebatõenäoliselt laekuvate nõuete kulu vähendamisenäolise tulemiaruanne.

Intressitulu nõuetelt on kajastatud tulemiaruanne real „Finantstulud ja –kulud“.

Pikaajalised nõuded

Pikaajalised nõuded on kajastatud bilansis korrigeeritud soetusmaksumuses kasutades sisemist intressimäära.

Tekkinud tulem on kajastatud tulemiaruanne finantstulude koosseisus.

3.3 Finantsinvesteeringud

Lühiajaliste finantsinvesteeringutena kajastatakse kauplemiseesmärgil hoitavaid väärtpabereid (aktsiad, võlakirjad, obligatsioonid, fondi osakud jne.) ning kindla lunastustähtajaga väärtpabereid, mille lunastustähtaeg on 12 kuu jooksul bilansipäevast. Lühiajaliste finantsinvesteeringutena kajastatakse ka üle 3-kuulise, kuid alla 12-kuulise tähtajaga nõudmisenäoliseid hoiuseid pankades.

Pikaajaliste finantsinvesteeringutena (muude pikaajaliste investeeringutena aktsiatesse ja väärtpaberitesse ning pikaajaliste nõuetena) kajastatakse väärtpabereid (aktsiad, võlakirjad, obligatsioonid, fondi osakud jne.), mida tõenäoliselt ei müüda lähema 12 kuu jooksul (v.a. investeeringud tütar- ja sidusettevõtetesse), kindla lunastustähtajaga väärtpaberid, mille lunastustähtaeg on hiljem kui 12 kuud pärast bilansipäeva, ning antud laenud, mille maksetähtaeg on hiljem kui 12 kuud pärast bilansipäeva.

3.4 Varade väärtuse langus

Määramata kasuliku elueaga immateriaalsete põhivarade puhul kontrollitakse kord aastas vara väärtuse langust, võrreldes vara bilansilist maksumust kaetava väärtusega.

Piiramata kasutusega materiaalse põhivara (maa, püsiva väärtusega kunstiteosed, muuseumieksponaadid, raamatud) ning amortiseeritavate varade puhul hinnatakse vara väärtuse võimalikule langusele viitavate asjaolude esinemist. Selliste asjaolude esinemise

Initialiseeritud ainult identifitseerimiseks Initialed for the purpose of identification only Initsiaalid/initials <u>L.P.</u> Kuupäev/date <u>01.04.11</u> PricewaterhouseCoopers, Tallinn

korral hinnatakse vara kaetavat väärtust ning võrreldakse seda bilansilise maksumusega.

Väärtuse langusest tekkinud kahjum kajastatakse summas, mille võrra vara bilansiline maksumus ületab selle kaetava väärtuse. Vara kaetav väärtus on vara õiglane väärtus, millest on maha lahutatud müügikulutused, või selle kasutusväärtus, vastavalt sellele, kumb on kõrgem. Vara väärtuse languse hindamise eesmärgil hinnatakse kaetavat väärtust kas üksiku varaobjekti või väikseima võimaliku varade grupi kohta, mille jaoks on võimalik rahavoogusid eristada (*cash generating unit*). Varade allahindlusi kajastatakse aruandeperioodi kuluna.

Kord alla hinnatud varade puhul hinnatakse igal järgmisel bilansikuupäeval, kas võib olla tõenäoline, et vara kaetav väärtus on vahepeal tõusnud (v.a firmaväärtus, mille allahindlusi ei tühistata). Kui väärtuse testi tulemusena selgub, et vara või varade grupi (raha genereeriva üksuse) kaetav väärtus on tõusnud üle bilansilise jääkmaksumuse, tühistatakse varasem allahindlus ja suurendatakse vara bilansilist jääkmaksumust kuni summani, mis oleks kujunenud, arvestades vahepealsetel aastatel normaalset amortisatsiooni. Allahindluse tühistamist kajastatakse aruandeaasta kasumiaruandes põhivara allahindluse kulu vähendamisenä.

4. Varud

Varud on algselt võetud arvele nende soetusmaksumuses, mis koosneb ostukulutustest, tootmiskulutustest ja muudest otsestest kulutustest, mis on vajalikud varude viimiseks nende olemasolevasse asukohta ja seisundisse.

Varude ostukulutused sisaldavad ostuhinda, millest on maha arvatud hinnaalandid ja dotatsioonid. Avaliku sektori üksusena lähtutakse varude arvestamisel „Riigiraamatupidamise üldeeskirja” erisustest ning maksuvaba käibe tarbeks soetatud varude soetamisel tasutud käibemaks ja muud tagastamisele mitte kuuluvad maksud kajastatakse soetamise hetkel kuluna ja ei kuulu varude soetusmaksumuse koosseisu.

Varude tootmiskulutused (veretooded) sisaldavad nii otseseid toodetega seotud kulutusi (tooraine ja materjalide ning pakkematerjali maksumus, lõpetamata toodangu ladustamisega seotud vältimatud kulutused, töötajate palgad) kui ka proportsionaalset osa tootmise üldkuludest (tootmishoonete ja -seadmete amortisatsioon, remondikulu, ostu- ja tootmisjuhtide palgad).

Varude kuludesse kandmisel kasutatakse kaalutud keskmise soetusmaksumuse meetodit.

Toiduainete laos on varude kuludesse kandmisel kasutatud FIFO meetodit.

Aastainventuuri käigus hinnatakse varude seisundit, vanust ja koosseisu ning vajadusel tehakse nende allahindlust. Varude allahindluse vajadus tuvastatakse varude käibekiiruse analüüsi põhjal. Varud hinnatakse alla vastavalt varude jäägi suhtele kulusse ja seisvatele varudele aastates järgmiselt:

- 1-2 aastat - allahindlus 10%
- 2-3 aastat - allahindlus 15%
- 3-4 aastat - allahindlus 20%
- üle 4 aasta - allahindlus 30%

<p>Initsialiseeritud ainult identifitseerimiseks Initialed for the purpose of identification only Initsiaalid/initials <u> L.P. </u> Kuupäev/date <u> 01.04.11 </u> PricewaterhouseCoopers, Tallinn</p>

Vajadusel võib varudele aruandeperioodi lõpul teha veel täiendavat allahindlust, mida hinnatakse üksikjuhtumitel eraldi.

Varud hinnatakse bilansis lähtudes sellest, mis on madalam, kas soetusmaksumus või netorealiseerimisväärtus.

5. Põhivara

5.1 Materiaalne põhivara

Materiaalse põhivarana käsitletakse haigla majandustegevuses kasutatavaid varasid, mille hinnanguline kasutusiga on üle ühe aasta ja soetusmaksumus alates 30 000 kroonist ühiku kohta. Materiaalne põhivara on algselt võetud arvele tema soetusmaksumuses, mis koosneb ostuhinnast ja otseselt soetamisega seotud kulutustest, mis on vajalikud vara viimiseks tema tööseisundisse ja -asukohta. Avaliku sektori üksusena lähtutakse haiglas põhivarade arvestamisel „Riigiraamatupidamise üldeeskirjas” toodud erisusest, et avaliku sektori üksusel ei ole lubatud kapitaliseerida materiaalse ja immateriaalse põhivara maksumusse käibemaksu ja muid mittetagastatavaid makse ja lõive, mistõttu on materiaalse põhivara soetamisel tasutud mittetagastatavad maksud ja lõivud kajastatud soetamise hetkel kuluna ning neid ei kajastata varade soetusmaksumuse koosseisus.

Varad, mille kasulik tööiga on üle ühe aasta, kuid mille soetusmaksumus on alla 30 000 krooni, kajastatakse kuni kasutusele võtmiseni väheväärtusliku inventarina (varudes) ja kasutusele võtmise hetkel kantakse kuludesse. Kuludesse kantud väheväärtusliku inventari üle peetakse arvestust bilansiväliselt.

Põhivara parendusväljaminekud on lisatud põhivara soetusmaksumusele või võetud arvele parendatud varaobjekti koosseisus eraldi varaobjektina, kui need on vastanud põhivara mõistele ja vara bilansis kajastamise kriteeriumile (tõenäoline osalemine tulevikus majandusliku kasu saamisel) ning kui nende maksumus ületab 30 000 krooni piiri. Jooksvad hooldus- ja remondikulud on kajastatud tulemiaruanne perioodikuluna. Materiaalne põhivara kajastub bilansis tema soetusmaksumuses, millest on maha arvatud akumulereeritud kulum ja võimalikud väärtuse langusest tulenevad allahindlused. Vara hakatakse amortiseerima alates hetkest, mil see on kasutatav juhtkonna poolt kavandatud eesmärgil.

Amortisatsioonimäär määratakse igale põhivara objektile eraldi, sõltuvalt selle kasulikust tööeest. Olulise lõppväärtusega varaobjektide puhul amortiseeritakse kasuliku eluea jooksul kulusse ainult soetusmaksumuse ja lõppväärtuse vahelist amortiseeritavat osa. Juhul kui vara lõppväärtus ületab tema bilansilist jääkmaksumust, lõpetatakse vara amortiseerimine.

Juhul kui materiaalse põhivara objekt koosneb üksteisest eristatavatest komponentidest, millel on erinevad kasulikud eluead, võetakse need komponendid raamatupidamises arvele eraldi varaobjektidena ning määratakse vastavalt nende kasulikule elueale eraldi amortisatsiooninormid.

Amortisatsiooni arvestamisel on kasutatud lineaarset meetodit, lähtudes järgmisest eeldatavast kasulikust elueast:

Ehitised ja rajatised	10-50 aastat
Masinad ja seadmed	3-10 aastat
Muu materiaalne põhivara	3 -5 aastat

Initialiseeritud ainult identifitseerimiseks	
Initialed for the purpose of identification only	
Initialid/initials	<u>L.P.</u>
Kuupäev/date	<u>01.04.11</u>
PricewaterhouseCoopers, Tallinn	

Maa on piiramatu kasutusega põhivara. Saadud maa võetakse raamatupidamises arvele soetusmaksumuses. Maad ei amortiseerita.

Vara amortiseerimine on lõpetatud, kui vara amortiseeritav osa on täielikult amortiseerunud või kui vara on lõplikult kasutusest eemaldatud. Ajutiselt kasutusest eemaldatud vara amortiseerimist ei peatata.

Juhul kui põhivara kaetav väärtus (s.o kõrgem kahest järgnevast näitajast: vara õiglase väärtus (miinus müügikulutused) või vara kasutusväärtus) on väiksem tema bilansilisest jääkmaksumusest, on materiaalse põhivara objektid alla hinnatud nende kaetavale väärtusele.

Kapitalirendile võetud põhivarade arvestusmeetodit on kirjeldatud punktis 6.1.

5.2 Immateriaalne põhivara

Immateriaalse põhivarana on kajastatud arvuti riistvarast sõltumatut arvutitarkvara kasuliku elueaga üle ühe aasta ja soetusmaksumusega alates 30 000 krooni. Immateriaalse põhivara arvestamisel on lähtutud materiaalse põhivara arvestuspõhimõtetest (vt punkt 5.1). Immateriaalne põhivara võetakse algselt arvele tema soetusmaksumuses, mis koosneb ostuhinnast ja otseselt soetamisega seotud kulutustest. Immateriaalset põhivara kajastatakse bilansis tema soetusmaksumuses, millest on maha arvatud akumulieeritud kulum ja võimalikud väärtuse langusest tulenevad allahindlused.

Immateriaalse põhivara soetamisel tasutud mittetagastatavad maksud ja lõivud on kajastatud soetamise hetkel kuluna.

Amortisatsiooni on arvestatud lineaarselt lähtudes eeldatavast kasulikust elueast 3-5 aastat. Teatud juhtudel võib vara omandada nii materiaalse kui ka immateriaalse põhivara tunnuseid. Sellisel juhul on vara klassifitseeritud vastavalt sellele, millise vara tunnustele see rohkem vastab.

6. Kapitali- ja kasutusrendid

Kapitalirendina on käsitletud rendilepingut, mille puhul kõik olulised vara omandiga seonduvad riskid ja hüved kanduvad üle rentnikule. Muud rendilepingud on kajastatud kasutusrendina.

6.1 Haigla kui rentnik

Kapitalirendi tingimustel soetatud vara on võetud bilansis arvele vara ja kohustusena renditud vara õiglase väärtuse summas või rendimaksete miinimumsumma nüüdisväärtuses, juhul kui see on madalam. Rendimaksed on jaotatud finantskuluks (intressikulu) ja kohustuse jääkväärtuse vähendamiseks. Finantskulud on jaotatud kogu rendiperioodile selliselt, et intressimäär on igal ajahetkel kohustuse jääkväärtuse suhtes sama.

Kapitalirendi tingimustel renditud varad on amortiseeritud sarnaselt omandatud põhivaraga, kusjuures amortisatsiooniperioodiks on vara eeldatav kasulik tööiga või rendisuhte kehtivuse periood, olenevalt sellest, kumb on lühem. Kasutusrendimaksed on kajastatud rendiperioodi jooksul lineaarselt tulemiaruanDES kuluna.

Initsialiseeritud ainult identifitseerimiseks Initialed for the purpose of identification only
Initsiaalid/initials <u>L.P.</u>
Kuupäev/date <u>01.04.11</u>
PricewaterhouseCoopers, Tallinn

6.2 Haigla kui rendileandja

Kasutusrendi tingimustel väljarenditud vara on kajastatud bilansis tavakorras, analoogiliselt põhivaraga. Väljarenditavat vara on amortiseeritud lähtudes haiglas sama tüüpi varade osas rakendatavatest amortiseerimis põhimõtetest. Kasutusrendimaksud on kajastatud rendiperioodi jooksul lineaarselt tuluna.

7. Finantskohustused

Kõik finantskohustused (võlad tarnijatele, võetud laenud ning muud lühi- ja pikaajalised võlakohustused) on võetud algselt arvele nende soetusmaksumuses, mis sisaldab kõiki soetamisega otseselt kaasnevaid kulutusi. Edasine kajastamine on toimunud korrigeeritud soetusmaksumuse meetodil. Lühiajaliste finantskohustuste korrigeeritud soetusmaksumus on üldjuhul võrdne nende nominaalväärtusega, mistõttu lühiajalisi finantskohustusi on bilansis kajastatud maksmisele kuuluvas summas.

Finantskohustus liigitatakse lühiajaliseks, kui selle tasumise tähtaeg on kaheteist kuu jooksul alates bilansikuupäevast; või haiglal pole tingimusteta õigust kohustise tasumist edasi lükata rohkem kui 12 kuud pärast bilansikuupäeva. Laenukohustusi, mille tagasimakse tähtaeg on 12 kuu jooksul bilansipäevast, kuid mis refinantseeritakse pikaajaliseks pärast bilansipäeva, kuid enne aastaaruande kinnitamist, kajastatakse lühiajalistena. Samuti kajastatakse lühiajalistena laenukohustusi, mida laenuandjal oli õigus bilansipäeval tagasi kutsuda laenulepingus sätestatud tingimuste rikkumise tõttu.

Pikaajalised finantskohustused on võetud algselt arvele maksmisele kuuluva tasu õiglases väärtuses, millest on maha arvatud tehingukulutused. Pikaajalistelt kohustustelt arvestatakse järgnevatel perioodidel intressikulu kasutades sisemise intressimäära meetodit.

8. Sihtfinantseerimine

Sihtfinantseerimine jaotatakse tegevuskulude ja põhivara sihtfinantseerimiseks. Põhivara sihtfinantseerimise põhitingimuseks on, et selle saaja peab ostma, ehitama või muul viisil soetama teatud põhivara.

8.1 Sihtfinantseerimine põhivara soetamiseks

Sihtfinantseerimist põhivara soetamiseks kajastatakse avaliku sektori üksusena, kelle põhieesmärgiks ei ole omanikule kasumi teenimine, toetuse saamise tekkepõhisel momendil tuluna. Toetuse saamise tekkepõhiseks kuupäevaks loetakse põhivara soetamise kuupäev.

Juhul, kui sihtfinantseerimine on küll laekunud, kuid mõned selle kasutamisega seotud tingimused on veel täitmata, kajastatakse saadud vahendeid sihtfinantseerimise kohustusena. Kui kulutused on tehtud ja sihtfinantseerimise maksetaotlus on aktsepteeritud, kuid see on veel laekumata, kajastatakse sihtfinantseerimine tuluna ja nõudena.

Initsialiseeritud ainult identifitseerimiseks Initialed for the purpose of identification only
Initsiaalid/initials <u>L.P.</u>
Kuupäev/date <u>01.04.11</u>
PricewaterhouseCoopers, Tallinn

8.2 Tegevuskulude sihtfinantseerimine

Tegevuskulude katteks saadud sihtfinantseerimise kajastamisel lähtutakse tulude ja kulude vastavuse printsiibist. Sihtfinantseerimist kajastatakse tuluna hetkel, kui selle laekumine on kindel (maksetaotlus on sihtfinantseerimise andja või vahendaja poolt aktsepteeritud), haigla on täitnud sihtfinantseerimisega seonduvaid lisatingimusi ning teinud kulutused, mille hüvitamiseks antud toetus on mõeldud.

Juhul kui sihtfinantseerimine on küll laekunud, kuid mõned selle kasutamisega seotud tingimused on veel täitmata, kajastatakse saadud vahendeid sihtfinantseerimise kohustusena. Kui kulutused on tehtud ja sihtfinantseerimise maksetaotlus on aktsepteeritud, kuid see on veel laekumata, kajastatakse sihtfinantseerimine tuluna ja nõudena. Kui kulutused on tehtud, kuid need on toetuse andja poolt veel aktsepteerimata, võib kulutusi kapitaliseerida, kui saaja hinnangul on sihtfinantseerimise laekumine tõenäoline.

TulemiaruanDES kajastatakse sihtfinantseerimist kasutades brutomeetodit. Sihtfinantseerimisega seonduvad tulud kajastatakse tulemiaruanDES eraldi kirjetel "Tegevuskulude sihtfinantseerimine" ja "Põhivara sihtfinantseerimine".

8.3 Mittesihotstarbeline toetus

Mittesihotstarbeline toetus kajastatakse tuluna kassapõhisel momendil (hetkel, mil toetus on laekunud).

8.4 Mitterahaline sihtfinantseerimine

Mitterahalist sihtfinantseerimist kajastatakse saadud kaupade ja teenuste õiglasest väärtusest. Kui sihtfinantseerimisena saadud kaupade ja teenuste õiglast väärtust ei ole võimalik usaldusväärset hinnata, selle kohta raamatupidamiskandeid ei tehta.

9. Eraldised ja tingimuslikud kohustused

Eraldis kajastatakse bilansis juhul, kui haiglal tekib enne bilansipäeva toimunud kohustavast sündmusest tulenevalt juriidiline või tegevusest tingitud kohustus, mille realiseerumine on tõenäoline ja väärtus usaldusväärset hinnatav.

Eraldise kajastamisel bilansis lähtutakse juhtkonna vastavast hinnangust eraldise realiseerumise summa ja tähtaja kohta. Eraldis kajastatakse bilansis summas, mis on juhtkonna hinnangu kohaselt bilansipäeva seisuga vajalik eraldisega seotud kohustuste rahuldamiseks või üleandmiseks kolmandale osapoolle. Juhul kui eraldis realiseerub tõenäoliselt hiljem kui 12 kuu jooksul pärast bilansipäeva, kajastatakse seda diskonteeritud väärtuses (eraldisega seotud väljamaksete nüüdisväärtuse summas), välja arvatud juhul, kui diskonteerimise mõju on ebaoluline.

Muud kohustused ja garantiid, mille realiseerumine on vähetõenäoline või millega kaasnevate kulutuste suurust ei ole võimalik usaldusväärset hinnata, kuid mis teatud tingimustel võivad edaspidi muutuda kohustusteks, avalikustatakse raamatupidamise aastaaruande lisas tingimuslike kohustustena.

Initialiseeritud ainult identifitseerimiseks Initialed for the purpose of identification only
Initialiaid/initials <u> L.P. </u>
Kuupäev/date <u> 01.04.11 </u>
PricewaterhouseCoopers, Tallinn

10. Tulude ja kulude arvestus

Haigla põhitegevusteks loetakse finantsaruannete koostamise seisukohalt tervishoiuteenuste osutamist ja selle osutamisega seotud tegevusi (ravimiuuringud, erinevad nõustamisteenused, meditsiinipersonali koolitus, toitlustamine, renditegevus jne.). Põhitegevuse tulud kajastuvad majandustegevuse tuludes. Kõik tegevused, mis on seotud kinnisvara toimingutega (kinnistute müük), loetakse kõrvaltegevusteks, mille tulud-kulud kajastuvad muude tulude ja -kuludena.

10.1 Tulude arvestus

Tulu teenuse müügist kajastatakse teenuse osutamise järel ja tingimusel, et teenuse osutamisega seotud riskid on üle läinud müüjalt ostjale, kulutusi on võimalik usaldusväärset hinnata ning tehingust saadava tasu laekumine on tõenäoline. Juhul kui tasu laekumine ei ole tõenäoline, tulu teenuse osutamisest ei kajastata.

Tervishoiuteenuste müügist saadav tulu kajastatakse teenuse osutamise järel ja tingimusel, et teenuse osutamisega seotud riskid on üle läinud müüjalt ostjale, kulutusi on võimalik usaldusväärset hinnata ning tehingust saadava tasu laekumine on tõenäoline. Juhul kui tasu laekumine ei ole tõenäoline, tulu teenuse osutamisest ei kajastata.

Intressitulu kajastatakse tuluna siis, kui tulu laekumine on tõenäoline ja tulu suurus on määratletav. Kui intressi laekumine on ebakindel, arvestatakse intressitulu kassapõhiselt.

10.2 Kulude arvestus

Kulud on kajastatud tekkepõhise arvestusprintsipi alusel. Lisades esitatakse kulud käibemaksuta ja sisendkäibemaksu kulu eraldi kulukirjena.

11. Tehingud välisvaluutas ning välisvaluutas fikseeritud finantsvarad ja -kohustused

Välisvaluutadeks on loetud kõik teised valuutad peale Eesti krooni. Välisvaluutas toimunud tehingute kajastamisel on aluseks võetud tehingu toimumise päeval ametlikult kehtinud Eesti Panga valuutakursid. Välisvaluutas fikseeritud monetaarsed varad ja -kohustused (rahas tasutavad nõuded ja laenud) hinnatakse bilansipäeval ümber Eesti kroonidesse bilansipäeval kehtivate Eesti Panga valuutakursside alusel. Ümberhindamise tulemusena tekkinud kursikasumid ja -kahjumid esitatakse aruandeperioodi tulemiaruanDES.

Mitterahalised välisvaluutas fikseeritud varad ja kohustused, mida mõõdetakse õiglases väärtuses (õiglase väärtuse meetodil kajastatavad kinnisvarainvesteeringud; lühi- ja pikaajalised finantsinvesteeringud aktsiatesse ja teistesse omakapitaliinstrumentidesse, mille õiglase väärtus on usaldusväärset hinnatav), hinnatakse ümber arvestusvaluutasse, võttes aluseks Eesti Panga valuutakursid, mis kehtivad õiglase väärtuse määramise päeval. Mitterahalisi välisvaluutas fikseeritud varasid ja kohustusi, mida ei kajastata õiglase väärtuse meetodil (nt ettemaksud, soetusmaksumuse meetodil kajastatavad varud, materiaalne ja immateriaalne põhivara), bilansipäeval ümber ei hinnata vaid kajastatakse jätkuvalt tehingupäeval kehtinud Eesti Panga valuutakursi alusel.

Initsialiseeritud ainult identifitseerimiseks Initialed for the purpose of identification only
Intsiaalid/initials <u>L.P.</u>
Kuupäev/date <u>01.04.11</u>
PricewaterhouseCoopers, Tallinn

12. Seotud osapooled

Osapooli on loetud seotuks juhul, kui üks osapool omab kas kontrolli teise osapool üle või olulist mõju teise osapool majanduslikele otsustele. Seotud osapoolteks on:

- Pärnu Linnavalitsus,
- teised Pärnu Linnavalitsuse konsolideerimisgruppi kuuluvad äriühingud,
- tegev- ja kõrgem juhtkond,
- eelnevas punktis kirjeldatud isikute lähedased pereliikmed ja nende poolt kontrollitavad või nende olulise mõju all olevad ettevõtted.

Lisa 2 Raha

	31.12.2010	31.12.2009
Sularaha kassas	60 142	50 033
Pangakontod	89 110 825	33 540 341
Üleöödeposiit*	0	44 454 708
Raha teel	131 922	0
Raha kokku	89 302 889	78 045 082

* Vabu rahalisi vahendeid deponeeritakse igapäevaselt üleöödeposiiti ning 31.12.2010 kehtis intressimäär 0,32 % (31.12.2009 1,52 %). Info panga intressitulu laekumise kohta on toodud lisas 16.

<p>Initsialiseeritud ainult identifitseerimiseks Initialed for the purpose of identification only</p> <p>Initsiaalid/Initials <u> L.P. </u></p> <p>Kuupäev/date <u> 01.04.11 </u></p> <p>PricewaterhouseCoopers, Tallinn</p>

Lisa 3 Nõuded ja ettemaksed

	31.12.2010	31.12.2009
Nõuded ostjate vastu, sh	27 219 317	27 665 690
- Ostjatelt laekumata arved*	27 472 411	26 949 380
<i>s.h. Eesti Haigekassa</i>	24 933 808	24 082 350
<i>Pärnu Linnavalitsus (lisa 18)</i>	138 128	170 401
<i>Sotsiaalkindlustusamet</i>	345 426	474 468
<i>Muud**</i>	2 055 049	2 222 161
- Ebatõenäoliselt laekuvad arved	-253 094	-155 439
- Nõuded müüdü põhivara eest Pärnu Linnavalitsus	0	871 749
Muud lühiajalised nõuded	399 366	48 102
<i>Pangaintressid</i>	0	1 877
<i>Muud nõuded</i>	399 366	46 225
Ettemaksed teenuste eest	1 510 463	1 414 605
<i>s.h. ajakirjanduse tellimine</i>	43 797	42 382
<i>IT tarkvara ettemaks</i>	1 328 853	1 294 391
<i>Ruumide üüri ettemaks</i>	22 512	42 672
<i>Muud ettemaksud (kindlustus)</i>	115 302	35 160
Nõuded ja ettemaksed kokku	29 129 146	29 128 397

* 28.02.2011 seisuga on nõudeid laekunud summas 26 966 642 krooni

** s.h. kindlustusseltsid 305 018 krooni (2009. a 80 899 krooni)

Muutused ebatõenäoliselt laekuvate arvete allahindluses:

	2010	2009
Ebatõenäoliselt laekuvad arved perioodi alguses	-155 439	-106 839
Eelnevatel perioodidel kuluna kajastatud nõuete laekumine	13 799	13 834
Aruandeaastal bilansist väljakantud lootusetuid nõudeid*	1 038 431	17 615
Aruandeaastal ebatõenäoliseks tunnistatud nõuded	-1 149 885	-80 049
Ebatõenäoliselt laekuvad arved perioodi lõpus	-253 094	-155 439

* sh. müüdü põhivara nõude allahindlus 871 749 kr

Initsialiseeritud ainult identifitseerimiseks
 Initialed for the purpose of identification only
 Initsiaalid/initials L.P.
 Kuupäev/date 01.04.11
 PricewaterhouseCoopers, Tallinn

Lisa 4 Varud

	31.12.2010	31.12.2009
Tooraine ja materjal	11 190 614	10 069 692
- haigla ja kiirabi tegevusvarud	840 960	841 044
- ravimid ja meditsiinimaterjalid	9 785 744	8 847 785
<i>s.h. ortopeedilised lisavahendid*</i>	4 697 141	5 134 786
- toiduained	182 288	181 763
<i>s.h. doonoritele</i>	26 277	30 946
- verekabineti verevarud	51 434	17 640
majandusmaterjalide varud	330 189	181 460
Lõpetamata toodang	34 537	18 975
Valmistoodang **	295 922	861 695
Varud kokku	11 521 073	10 950 362

* Harvemini kasutatavate ortopeediliste lisavahendite varude allahindlust vähendati 2010.a. alla summas 161 486 krooni ja 31.12.2010 seisuga moodustas allahindluse summa 415 558 krooni (2009.a. 577 044 krooni).

** Valmistoodanguna kajastatakse SA Pärnu Haigla veretalituses valmistatud veretooteid.

<p>Initsialiseeritud ainult identifitseerimiseks Initialed for the purpose of identification only Initsiaalid/initials <u> L.P. </u> Kuupäev/date <u> 01.04.11 </u> PricewaterhouseCoopers, Tallinn</p>

Lisa 5 Materiaalne põhivara

	Maa	Ehitised ja rajatised	Masinad ja seadmed	Muu materiaalne põhivara	Lõpetamata ehitused ja ettemaksed	Kokku
Saldo seisuga 31.12.2008						
Soetusmaksumus	7 146 880	257 159 641	116 626 622	17 297 853	197 435	398 428 431
Akumuleeritud kulum	0	-12 116 207	-76 904 032	-3 525 295	0	-92 545 534
Jääkmaksumus	7 146 880	245 043 434	39 722 590	13 772 558	197 435	305 882 897
2009. a toimunud muutused						
Ostud ja parendused	0	853 385	15 071 710	76 410	338 066	16 339 571
Amortisatsioonikulu	0	-7 626 394	-15 208 596	-1 777 798	0	-24 612 788
Müügid	0	0	-169 083	0	0	-169 083
Müüdidud vara kulum	0	0	169 083	0	0	169 083
Mahakandmised	0	0	-9 232 702	-183 574	0	-9 416 276
Mahakantud vara kulum	0	0	8 302 247	183 574	0	8 485 821
Saldo seisuga 31.12.2009						
Soetusmaksumus	7 146 880	258 013 026	122 296 547	17 190 689	535 501	405 182 643
Akumuleeritud kulum	0	-19 742 601	-83 641 298	-5 119 519	0	-108 503 418
Jääkmaksumus	7 146 880	238 270 425	38 655 249	12 071 170	535 501	296 679 225
2010. a toimunud muutused						
Ostud ja parendused	0	487 089	9 913 095	167 088	3 744 596	14 311 868
Amortisatsioonikulu	0	-7 646 064	-13 550 885	-1 594 834	0	-22 791 783
Müügid	0	0	0	0	0	0
Müüdidud vara kulum	0	0	0	0	0	0
Mahakandmised	0	0	-1 662 919	-33 650	0	-1 696 569
Mahakantud vara kulum	0	0	1 538 862	33 650	0	1 572 512
Saldo seisuga 31.12.2010						
Soetusmaksumus	7 146 880	258 500 115	130 546 723	17 324 127	4 280 097	417 797 942
Akumuleeritud kulum	0	-27 388 665	-95 653 321	-6 680 703	0	-129 722 689
Jääkmaksumus	7 146 880	231 111 450	34 893 402	10 643 424	4 280 097	288 075 253

Informatsioon kapitalirendiga soetatud põhivarade kohta on toodud lisa 8.

Initsialiseeritud ainult identifitseerimiseks Initialed for the purpose of identification only Initsiaalid/initials <u>LP</u> Kuupäev/date <u>01.04.11</u> PricewaterhouseCoopers, Tallinn
--

Lisa 6 Immateriaalne põhivara

Muu immateriaalne põhivara	2010	2009
<u>Aasta algul</u>		
Soetusmaksumus	745 383	1 438 052
Akumuleeritud kulum	-481 076	-1 036 343
Jääkmaksumus	264 307	401 709
<u>Aruandeaasta tehingud</u>		
Mahakantud põhivara soetusmaksumuses	0	-692 669
Mahakantud põhivara kulum	0	692 669
Amortisatsioonikulu	-100 272	-137 402
<u>Aasta lõpul</u>		
Soetusmaksumus	745 383	745 383
Akumuleeritud kulum	-581 348	-481 076
Jääkmaksumus	164 035	264 307

Lisa 7 Maksuvõlad ja ettemaksed

	31.12.2010		31.12.2009	
	Ettemaks	Maksuvõlg*	Ettemaks	Maksuvõlg*
Käibemaks	0	306 917	0	598 234
Kinnipeetud tulumaks	0	2 141 007	0	2 192 030
Sotsiaalmaks	0	4 126 158	0	4 149 581
Kohustuslik kogumispension	0	108 749	0	0
Töötuskindlustusmakse	0	481 379	0	486 643
Erisoodustuste ja ettevõtte tulumaks	0	11 001	0	4 683
Kokku	0	7 175 211	0	7 431 171

* Vaata täiendavalt lisa 9

<p>Initsialiseeritud ainult identifitseerimiseks Initialed for the purpose of identification only Initsiaalid/initials <u>L.P.</u> Kuupäev/date <u>01.04.11</u> PricewaterhouseCoopers, Tallinn</p>

Lisa 8 Laenukohustused

8.1 Kapitalirent (haigla kui rentnik)

Rendikohustus	Lisa	2010	2009
Aasta algul		3 260 134	6 533 618
sh. makseperiood alla 12 kuu		1 422 831	3 273 482
makseperiood üle 12 kuu		1 837 303	3 260 136
Makstud kapitalirendimaksud aruandeaastal		-1 422 831	-3 273 484
Aasta lõpul		1 837 303	3 260 134
sh makseperiood alla 12 kuu		1 178 104	1 422 831
makseperiood üle 12 kuu		659 199	1 837 303
Intressikulu	16	213 535	296 658
Intressimäär		3-6%	3-6%
Alusvaluuta		EUR	EUR

<p>Initialiseeritud ainult identifitseerimiseks Initialed for the purpose of identification only Initsiaalid/initials <u> L.P. </u> Kuupäev/date <u> 01.04.11 </u> PricewaterhouseCoopers, Tallinn</p>
--

Kapitalirendi tingimustel renditud varad

	Masina- ja seadmed
Saldo seisuga 31.12.2008	
Soetusmaksumus 31.12.2008	16 496 903
Akumuleeritud kulum	-10 166 340
Jääkväärtus 31.12.2008	6 330 563
2009.a. toimunud muutused	
Ümberklassifitseerimine	-6 731 913
Saldo seisuga 31.12.2009	
Soetusmaksumus 31.12.2009	9 764 990
Akumuleeritud kulum	-6 873 568
Jääkväärtus 31.12.2009	2 891 422
2010.a. toimunud muutused	
Ümberklassifitseerimine	-3 811 859
Saldo seisuga 31.12.2010	
Soetusmaksumus 31.12.2010	5 953 131
Akumuleeritud kulum	-4 269 309
Jääkväärtus 31.12.2010	1 683 822

Informatsioon materiaalse pöihivarade kohta on toodud lisa 5.

Initsialiseeritud ainult identifitseerimiseks
Initialed for the purpose of identification only
 Initsiaalid/initials L.P.
 Kuupäev/date 01.04.11
 PricewaterhouseCoopers, Tallinn

8.2 Kasutusrent (haigla kui rentnik)

Rendikulud	2010	2009
Makstud rendimakseid	2 875 557	2 905 166
Hooned ja ruumid (lisa 13)	490 585	458 587
Sõidukid	348 946	422 348
Inventar (gaasiballoonid, meditsiiniseadmed)	575 131	408 757
IT riist- ja tarkvara rent	1 460 895	1 615 474
Järgmiste perioodide kasutusrendimaksud		
mittekatkestatavatest rendilepingutest	1 277 298	4 118 000
maksetähtajaga kuni 1 aasta	1 277 298	2 072 000
maksetähtajaga 1-5 aastat	0	1 976 000
Maksetähtajaga üle 5 aasta	0	70 000

SA Pärnu Haigla rendib 31.12.2010 seisuga ruume Pärnu Linnavalitsuselt, Kohila Vallavalitsuselt, Vändra Alevivalitsuselt, Lääne-Eesti Päästkeskuselt, EELK Lihula Koguduselt, Kilingi-Nõmme Tervise- ja Hoolduskeskuselt ja Pärnu-Jaagupis SA PJV Hooldusravilt.

Kasutusrendimaksud on kajastatud kinnistute majandamiskulude hulgas.

SA Pärnu Haigla rendib 31.12.2010 seisuga kasutusrendi tingimustel 6 sõidukit (31.12.2009 seisuga 6 sõidukit). Kulud kajastuvad sõidukite majandamiskuludes.

Inventarikuludes kajastuvad inventari- ja seadmete (gaasiballoonid, meditsiiniseadmed, prügipress, tööriistad) kasutusrendi maksed.

SA Pärnu Haigla rendib kasutusrendi tingimustel tarkvara litsentse ja andmeside riistvara.

8.3 Kasutusrent (haigla kui rendile andja)

SA Pärnu Haigla on rendile andnud haigla peahoone ruume mitmesuguste teenuste pakkujatele (R-Kiosk, apteek, lillelett, Eesti Kohtuekspertiisi Instituut, OÜ Vinuk matuseteenus, iluteenindus jm) kokku 559 m² s.o 2,04% Ristiku 1 hoone suletud netopinnast (2009.a. 559 m²). Renditud ruumide soetusmaksumus on hinnanguliselt 4 460 000 krooni, jääkväärtus 31.12.2010 seisuga 4 013 009 krooni (31.12.2009 vastavalt 4 460 000 ja 4 141 000 krooni).

Renditulu	2010	2009
Saadud kasutusrenditulu (lisa 10)	2 150 721	2 165 278
Ruumide renditulu	2 073 933	2 097 038
Seadmete, inventari renditulu (telerid, kargud)	76 788	68 240
Järgmiste perioodide renditulu mittekatkestatavatest		
rendilepingutest:	575 716	3 741 000
maksetähtajaga kuni 1 aasta	575 716	2 007 000
maksetähtajaga 1-5 aastat	0	1 470 000
maksetähtajaga üle 5 aasta	0	264 000

<p>Initsialiseeritud ainult identifitseerimiseks Initialed for the purpose of identification only Initsiaalid/initials <u>h. A.</u> Kuupäev/date <u>01.04.11</u> PricewaterhouseCoopers, Tallinn</p>
--

Lisa 9 Võlad, ettemaksed ja lühiajalised eraldised

	31.12.2010	31.12.2009
Võlad tarnijatele	10 739 160	12 259 262
Võlad töövõtjatele	23 032 728	24 611 805
Arvestatud ülekanndmisele kuuluv töötasu	10 342 556	10 099 167
Puhkusetasu kohustus	5 626 804	7 698 989
Sotsiaalmaksukohustus	4 178 872	4 046 327
Kinnipeetud üksikisiku tulumaks	2 178 303	2 123 130
Kinnipeetud kogumispensionimakse	144 417	100 081
Kinnipeetud töötuskindlustusmakse	308 175	304 676
Muud kinnipidamised töötasudest	73 749	64 567
Töötuskindlustusmaksu kohustus	179 852	174 868
Maksuvõlad (lisa 7)	7 175 211	7 431 171
Muud võlad	5 836	50 539
Ettemaksed toodete ja teenuste eest	349 606	113 208
Kokku võlad ja ettemaksed	41 302 541	44 465 985
Väljamaksmata tulemustasu	1 654 000	1 186 000
Väljamaksmata tulemustasu maksud	566 820	405 828
Lühiajaline eraldis kahju hüvitiseks	0	1 500 000
Kokku lühiajalised eraldised	2 220 820	3 091 828

<p>Initsialiseeritud ainult identifitseerimiseks Initialed for the purpose of identification only Initsiaalid/initials <u> L.F. </u> Kuupäev/date <u> 01.04.11 </u> PricewaterhouseCoopers, Tallinn</p>

Lisa 10 Tulud majandustegevusest

Tervishoiuteenused	2010	2009
Raviteenused Haigekassale	287 010 030	293 463 882
<i>s.h. statsionaarne ravi</i>	<i>178 099 780</i>	<i>179 798 907</i>
<i>ambulaatorne ravi</i>	<i>95 337 964</i>	<i>98 850 089</i>
<i>haiguste ennetus</i>	<i>1 580 347</i>	<i>1 383 200</i>
<i>geriaatriline hindamine</i>	<i>241 617</i>	<i>250 077</i>
<i>välismaalaste ravitasud</i>	<i>768 896</i>	<i>664 571</i>
<i>valvetasud</i>	<i>10 981 426</i>	<i>12 517 038</i>
Mittekindlustatute raviteenused	3 585 928	4 221 253
Muud lepingulised teenused	49 533 950	51 185 697
<i>s.h. kiirabi teenus</i>	<i>39 386 337</i>	<i>39 438 258</i>
Tasulised teenused elanikkonnale	6 340 785	5 550 461
Liiklusõnnetuste ravitasud	1 180 449	731 525
Visiiditasud	3 596 931	1 556 650
Voodipäevatasu	1 295 543	1 160 875
Ravimiuuringute tulud	886 720	601 071
Muu tulu tervishoiust (tasulised teenused)	1 079 470	1 048 049
Kokku tervishoiuteenused	354 509 806	359 519 463
Renditulu (lisa 8.3)	2 150 721	2 165 278
Toitlustamine	1 994 086	2 110 338
Muud teenused	417 290	312 161
Kokku tervishoiuteenusega kaasnevad teenused	4 562 097	4 587 777
Veretoodete müük	5 295 412	4 795 719
Tulud majandustegevusest kokku	364 367 315	368 902 959

Tervishoiuteenuste ja nendega kaasnevate teenuste osutamine ning veretoodete müük on toimunud Eestis ning valdavas osas Eesti elanikele ja asutustele.

Initsialiseeritud ainult identifitseerimiseks Initialed for the purpose of identification only Initsiaalid/initialed <u>L.P.</u> Kuupäev/date <u>01.04.11</u> PricewaterhouseCoopers, Tallinn

Lisa 11 Tulud sihtfinantseerimisest

Finantseerija	Kasutamata sihtfinantseerimise jääk 31.12.2009	Saadud sihtfinantseerimine aruande perioodil	Sihtfinantseerimise tulu aruande perioodil	Kasutamata sihtfinantseerimise jääk 31.12.2010
<u>Tegevuskulude sihtfinantseerimine</u>				
Residentide töötasud	0	1 772 849	1 772 849	0
Terviseamet	149 996	0	149 996	0
Koduõendusteenus Pärnu LV	0	364 800	364 800	0
Riigieelarvest finantseeritavad projektid	0	159 481	159 481	0
ERDF toetus	0	122 252	122 252	0
Muud annetused	0	190 724	190 724	0
Kokku SF tegevuskulud	149 996	2 610 106	2 760 102	0
<u>Põhivarade sihtfinantseerimine</u>				
ERDF toetus	0	1 299 278	1 299 278	0
Terviseamet	247 333	73 415	247 333	73 415
Kokku SF põhivarad	247 333	1 372 693	1 546 611	73 415
Kokku sihtfinantseerimine	397 329	3 982 799	4 306 713	73 415
<u>Pikaajaline SF ettemaks</u>				
TA	474 580	-73 415	0	401 165

2009. aastal toimunud sihtfinantseerimise tehingutest annab ülevaate järgnev tabel:

Finantseerija	Kasutamata sihtfinantseerimise jääk 31.12.2008	Saadud sihtfinantseerimine aruande perioodil	Sihtfinantseerimise tulu aruande perioodil	Kasutamata sihtfinantseerimise jääk 31.12.2009
<u>Tegevuskulude sihtfinantseerimine</u>				
Residentide töötasud	0	1 982 061	1 982 061	0
Terviseamet	697 216	0	72 640	624 576
Terviseamet paranduskanne	0	-474 580	0	-474 580
Koduõendusteenus Pärnu LV	0	400 400	400 400	0
Riigieelarvest finantseeritavad projektid	0	216 065	216 065	0
Muud annetused	0	28 521	28 521	0
Kokku SF tegevuskulud	697 216	2 152 467	2 699 687	149 996
<u>Põhivarade sihtfinantseerimine</u>				
Terviseamet paranduskanne	0	0	-742 000	742 000
Terviseamet	0	0	494 667	-494 667
Kokku SF põhivarad	0	0	-247 333	247 333
Kokku sihtfinantseerimine	697 216	2 152 467	2 452 354	397 329
<u>Pikaajaline SF ettemaks TA</u>				
	0	474 580	0	474 580

Initsialiseeritud ainult identifitseerimiseks
 Initialed for the purpose of identification only
 Initsiaalid/initiaals L.P.
 Kuupäev/date 01.04.11
 PricewaterhouseCoopers, Tallinn

Lisa 12 Muud tulud

Tulu liik	2010	2009
Muude varade müük	80 561	289 921
Põhivara müügitulu	0	40 000
Sissenõutud pretensioonid	2 452	4 361
Mittesihotstarbelised annetused	35 000	8 280
Implantaatide inventuuri ülejäägi arvele võtmine	306 139	254 419
Muud tulud	92 832	358 087
KOKKU	516 984	955 068

Lisa 13 Materjalide ja teenuste kulu

Materjali või teenuse nimetus	2010	2009
Kommunaalkulud ja remont	18 915 690	14 834 248
Sisendkäibemaksukulu	16 438 343	14 224 646
Med. materjalid, tarvikud ja inventari kulu	16 522 964	18 006 584
Ravimite kulu	15 623 247	14 552 229
Laborimaterjalide kulu	14 129 114	11 887 661
Ortopeediliste lisavahendite kulu	8 987 364	9 168 036
Uuringud teistest raviasutustest	8 397 005	10 351 906
Toitlustamine	5 475 046	5 768 984
Korrashoiuteenused	4 323 174	4 833 153
Muud majandamiskulud	3 915 598	3 175 941
Info- ja kommunikatsioonikulud	3 867 179	3 822 669
Sõidukite majandamiskulud	3 639 270	3 348 323
Südamestimulaatorid	1 661 000	1 538 000
Pesu pesemine	1 440 615	1 612 603
Vere ja verekomponentide kulu	815 886	574 356
Renditud ruumide rent (lisa 8.2)	490 585	458 587
KOKKU materjalid ja teenused	124 642 080	118 157 926

Initsialiseeritud ainult identifitseerimiseks
 Initialled for the purpose of identification only
 Initsiaalid/initials h.A.
 Kuupäev/date 01.04.11
 PricewaterhouseCoopers, Tallinn

Lisa 14 Muud tegevuskulud

Muud tegevuskulud	2010	2009
Administreerimiskulud	2 773 359	2 891 976
<i>s.h. sidekulud</i>	<i>1 008 439</i>	<i>1 169 792</i>
<i>majandusveod</i>	<i>501 346</i>	<i>478 570</i>
<i>med. blanketid ja kirjandus</i>	<i>322 463</i>	<i>315 078</i>
<i>liikmemaksud</i>	<i>125 171</i>	<i>122 233</i>
<i>personaliotsing</i>	<i>32 446</i>	<i>30 175</i>
<i>muu adminkulu</i>	<i>783 494</i>	<i>776 128</i>
Koolituskulud*	1 015 404	1 859 577
Mitmesugused majanduskulud	1 042 585	1 137 134
<i>s.h. paberitooted</i>	<i>836 681</i>	<i>890 301</i>
<i>muud ostetud teenused</i>	<i>205 904</i>	<i>246 833</i>
Maamaks	25 299	25 299
Riigilõivud	102 973	21 350
Muud tegevuskulud	2 114 495	2 234 575
Sisendkäibemaksukulu	1 133 377	1 120 172
Kahjutasud ja viivised**	-563 488	1 511 468
Ebatõenäoliselt laekuvate nõuete kulu	1 137 014	66 358
Kokku tegevuskulud	8 781 018	10 867 909

* sh. koolitusega seotud lähetuskulud 234 335 krooni (2009.a. 532 605 krooni)

** 2009.a. sisaldas kirje "Kahjutasud ja viivised" eraldise kulu, millest 2010. aastal on 600 tuhat krooni tagasi arvestatud, kuna eraldis ei realiseerunud täies mahus.

Keskmine töötajate arv aruandeperioodil oli 1038 (2009. aastal 1073), kellega seotud tööjõukulud, s. h. valve- ja lisatasud, moodustasid koos maksudega ja erisoodustustega summa 201 006 149 (2009. aastal 210 572 421) krooni.

Initsialiseeritud ainult identifitseerimiseks Initialed for the purpose of identification only Initsiaalid/initiaals <u> L.P </u> Kuupäev/date <u> 01.04.11 </u> PricewaterhouseCoopers, Tallinn
--

Lisa 15 Muud kulud

	2010	2009
Põhivara soetuse käibemaks	2 752 821	3 099 816
Muud	30 837	18 368
Kokku	2 783 658	3 118 184

Lisa 16 Finantstulud- ja kulud

	2010	2009
Finantskulud investeeringutelt	-213 535	-296 658
<i>Intressikulud (lisa 8.1)</i>	-213 535	-296 658
Muud finantstulud ja -kulud, sh	781 387	3 135 839
<i>Intressitulud üleöö deposiitidelt (lisa 2)</i>	249 160	1 766 149
<i>Intressitulu lühiajalistelt finantsinvesteeringutelt (tähtajaline hoius)</i>	532 227	1 285 624
<i>Intressitulu pikaajaliselt nõudelt</i>	0	84 066
Kokku finantstulud ja -kulud	567 852	2 839 181

Initsialiseeritud ainult identifitseerimiseks
 Initialed for the purpose of identification only
 Initsiaalid/initials L.P.
 Kuupäev/date 01.04.11
 PricewaterhouseCoopers, Tallinn

Lisa 17 Tehingud seotud osapooltega

SA Pärnu Haigla aastaaruande koostamisel on loetud seotud osapoolteks:

- Pärnu Linn,
- teised Pärnu LV konsolideerimisgruppi kuuluvad äriühingud,
- juhatuse ja nõukogu liikmed,
- eelpool loetletud isikute pereliikmed ja nende poolt kontrollitavad või nende olulise mõju all olevad ettevõtted.

Aruandeperioodil on kolmele juhatuse liikmetele arvestatud tasusid koos maksudega summas 2 601 552 krooni (2009. a 2 719 165 krooni). Aruandeperioodil on nõukogu liikmetele arvestatud tasusid koos maksudega summas 11 704 krooni (2009. a 483 854 krooni). Soodustusena on aruandeperioodil juhatuse liikmete kasutuses renditud sõidua autod. Aruandeperioodil ega võrdlusperioodil nõukogu liikmetele muid soodustusi antud ei ole.

Juhatus liikmetega teenistuslepingu ennetähtaegsel lõpetamisel kaasneks haiglale lahkumishüvitiste maksmise kohustus koos maksudega summas 1 545 717 krooni (2009. a 1 627 925 krooni).

Haigla nõukogu on 7 liikmeline ja nendele makstav tasu on määratud Pärnu Linnavalitsuse korraldusega ja lahkumishüvitisi sellega ette nähtud ei ole.

Ülevaade seotud osapooltega toimunud kauba ja teenuste ostu- ning müügitheingutest on esitatud alljärgnevat tabelites.

Tehingud seotud osapooltega

	Müügid 2010	Ostud 2010	Müügid 2009	Ostud 2009
Pärnu Linnavalitsus	417 972	409 728	531 582	238 490
s.h. koduõendusteenus	364 800	0	400 400	0
mittekindlustatud isikute ravikuludeks	44 025	0	95 872	0
muud	9 147	409 728	35 310	238 490
AS Pärnu Vesi	0	963 959	0	1 040 017
AS Taastusravikeskus Estonia	2 431	452 015	0	481 143
AS Taastusravikeskus Sõprus	0	7 655	0	72 915
Pärnu Koolide Sihtasutus	699	1 220	659	0
Juhatus liikme lähedase pereliikmega seotud äriühing	47 549	0	376 766	0
Kokku	468 651	1 834 577	909 007	1 832 565

Initsialiseeritud ainult identifitseerimiseks
 Initialed for the purpose of identification only
 Initsiaalid/initiaals L.P.
 Kuupäev/date 01.04.11
 PricewaterhouseCoopers, Tallinn

Saldod seotud osapooltega (lühiajalised)

	Nõuded ostjate vastu		Võlad tarnijatele	
	31.12.2010	31.12.2009	31.12.2010	31.12.2009
Pärnu Linnavalitsus (lisa 4)	138 128	1 042 150	38 786	31 261
AS Pärnu Vesi	0	0	71 695	81 579
AS Taastusravikeskus Estonia	0	0	37 895	12 610
AS Taastusravikeskus Sõprus	0	0	0	495
Juhatuse liikme lähedase pere liikmega seotud äriühing	0	39 190	0	0
Kokku	138 128	39 190	148 376	125 945

*2010.a hinnati alla nõue Pärnu Linnavalitsusele müüdüd põhivara osas 871 749 kr.

Initsialiseeritud ainult identifitseerimiseks
Initialled for the purpose of identification only
 Initsiaalid/initials L.F
 Kuupäev/date 01.04.11
 PricewaterhouseCoopers, Tallinn

Lisa 18 Tingimuslikud varad ja bilansivälised kohustused

Seisuga 31.12.2010 arvestame bilansiväliselt veretalituse kasutusse saadud põhivarasid firmalt Baxter (7 optipressi, tsentrifuug, afereesiaparaadid, kompressor, verevõtu kaalud) soetusmaksumuses 811 532 krooni (2009. a 811 532 krooni).

Bilansiväliselt arvestame ka kasutusrendi tingimustel renditavat vara (autod, kiirabibussid, meditsiini- ja laboriseadmed, majandusinventar) soetusmaksumusega 4 037 277 krooni (2009. a 3 731 119 krooni).

Bilansivälise varadena arvestatakse vooditarvikuid, operatsioonilinu, käterätte, tööriideid ja muud pehmet inventari kogusummas 3 957 687 krooni (2009. a 3 497 057 krooni). Väheväärtuslikku meditsiini- ja majandusinventari on bilansiväliselt arvel summas 35 657 859 krooni (2009. a 32 823 855 krooni).

31.12.2010 seisuga oli SA Pärnu Haigla bilansivälise varana vastutaval hoiul AS SEB Pank kaaseeljaotuse korras saadud eurod väärtuses 13 491 eurot.

Lootusetuks tunnistatud võlgu on bilansiväliselt arvel summas 4 307 228 krooni, millest on nõuded kindlustatud isikute ravikuludeks summas 4 307 060 krooni ja mittekindlustatud isikute ravikuludeks summas 168 krooni (2009. a vastavalt 5 944 299 krooni, 5 542 274 krooni, 402 025 krooni). Seoses bilansivälise nõuete aegumistähtaja saabumisega on 2010. aastal lootusetute nõuete hulgast välja kantud 1999. aastal ja 2000. aastal lootusetuteks kantud nõudeid summas 2 675 502 krooni, millest kindlustatud isikute ravikuludeks summas 2 273 645 krooni ja mittekindlustatud isikute ravikuludeks summas 401 857 krooni.

SA Pärnu Haigla käes on vastutaval hoiul teistele ettevõtetele kuuluvat kaupa konsignatsioonilaos (ortopeedia lisavahendid, südamestimulaatorid) summas 3 125 786 krooni (2009. a 2 988 030 krooni).

Võimalikud maksurevisjonist tulenevad kohustused

Maksuhalduril on õigus kontrollida haigla maksuarvestust kuni 6 aasta jooksul maksudeklaratsiooni esitamise tähtajast ning vigade tuvastamisel määrata täiendav maksusumma, intressid ning trahvi.

Haigla juhtkonna hinnangul ei esine asjaolusid, mille tulemusena võiks maksuhaldur määrata haiglale olulise täiendava maksusumma.

Initsialiseeritud ainult identifitseerimiseks Initialed for the purpose of identification only
Initsiaalid/initials <u>L. P.</u>
Kuupäev/date <u>01.04.11</u>
PricewaterhouseCoopers, Tallinn

Lisa 19 Sündmused pärast bilansipäeva

1. jaanuaril 2011 ühines Eesti Vabariik euroalaga ja võttis rahvusvaluutana kasutusele euro, mis asendas Eesti krooni. Sellest tulenevalt on Pärnu Haigla arvestusvaluutaks alates 2011. aastast euro ning Äriregistrisse esitatavad aastaaruanded 2011. ja järgnevate aastate kohta esitatakse eurodes. Võrdlusandmed arvestatakse eurodesse ümber üleminekukursiga 15,6466 EEK/EUR, mis on ühtlasi ka varasematel perioodidel kehtinud fikseeritud vahetuskurs.

Initsialiseeritud ainult identifitseerimiseks Initialed for the purpose of identification only
Initsiaalid/initials <u> L.P </u>
Kuupäev/date <u> 01.04.11 </u>
PricewaterhouseCoopers, Tallinn



SÕLTUMATU VANDEAUDIITORI ARUANNE

SA Pärnu Haigla nõukogule

Oleme auditeerinud kaasnevat SA Pärnu Haigla (sihtasutus) raamatupidamise aastaaruannet, mis sisaldab bilanssi seisuga 31. detsember 2010, tulemiaruanne, netovara muutuste aruannet ja rahavoogude aruannet eeltoodud kuupäeval lõppenud majandusaasta kohta, aastaaruande koostamisel kasutatud oluliste arvestuspõhimõtete kokkuvõtet ning muud selgitavat informatsiooni.

Juhatus kohustused raamatupidamise aastaaruande osas

Juhatus vastutab raamatupidamise aastaaruande koostamise ning õige ja õiglase esitamise eest kooskõlas Eesti hea raamatupidamistavaga ja sellise sisekontrolli eest, nagu juhatus peab vajalikuks, et võimaldada kas pettusest või veast tulenevate oluliste väärkajastamisteta raamatupidamise aastaaruande koostamist.

Vandeauditori kohustus

Meie kohustuseks on avaldada auditi põhjal arvamus raamatupidamise aastaaruande kohta. Viisime auditi läbi kooskõlas rahvusvaheliste auditeerimisstandarditega. Need standardid nõuavad, et me oleme vastavuses eetikanõuetega ning et me planeerime ja viime auditi läbi omandamaks põhjendatud kindlustunnet, et raamatupidamise aastaaruanne ei sisalda olulisi väärkajastamisi.

Audit hõlmab raamatupidamise aastaaruandes esitatud arvnäitajate ja avalikustatud informatsiooni kohta auditi tõendusmaterjali kogumiseks vajalike protseduuride läbiviimist. Nende protseduuride hulk ja sisu sõltuvad audiitori otsustustest, sealhulgas hinnangust riskidele, et raamatupidamise aastaaruanne võib sisaldada pettustest või vigadest tulenevaid olulisi väärkajastamisi. Asjakohaste auditi protseduuride kavandamiseks võtab audiitor nende riskihinnangute tegemisel arvesse raamatupidamise aastaaruande koostamiseks ning õigeks ja õiglaselt esitamiseks juurutatud sisekontrollisüsteemi, kuid mitte selleks, et avaldada arvamust sisekontrolli tulemuslikkuse kohta. Audit hõlmab ka kasutatud arvestuspõhimõtete asjakohasuse, juhatuse poolt tehtud raamatupidamislike hinnangute põhjendatuse ja raamatupidamise aastaaruande üldise esituslaadi hindamist.

Usume, et kogutud auditi tõendusmaterjal on piisav ja asjakohane meie arvamus avaldamiseks.

Arvamus

Meie arvates kajastab raamatupidamise aastaaruanne olulises osas õigesti ja õiglaselt sihtasutuse finantsseisundit seisuga 31. detsember 2010 ning sellel kuupäeval lõppenud majandusaasta finantstulemust ja rahavoogusid kooskõlas Eesti hea raamatupidamistavaga.

AS PricewaterhouseCoopers



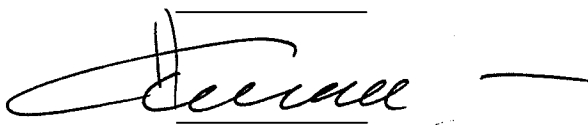
Tiiu Raimla
Vandeauditor, litsents nr 287

Laile Kaasik
Vandeauditor, litsents nr 511




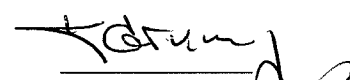



1. aprill 2011

Juhatus ja nõukogu liikmete allkirjad 2010.a majandusaasta aruandele

Juhatus:

Urmas Sule	Juhatusesimees	<u>29.03.11</u>	
Veiko Vahula	Juhatuseliige	<u>29.03.11.</u>	
Karl Kukk	Juhatuseliige	<u>29.03.2011</u>	

Nõukogu:

Cardo Rimmel	Nõukoguesimees	<u>29.03.2011</u>	
Epp Klooster	Nõukoguliige	<u>29.03.2011</u>	
Ada Kraak	Nõukoguliige	<u>29.03.2011</u>	
Kuno Erkmann	Nõukoguliige	<u>29.03.2011</u>	
Marika Laidna	Nõukoguliige	<u>29.03.2011</u>	
Taimi Vilgas	Nõukoguliige	<u>29.03.2011</u>	
Heidi Gil	Nõukoguliige	<u>29.03.2011</u>	

Müügitulu jaotus vastavalt EMTAK klassifikaatorile

EMTAK	Müügitulu	2010	2009
5629	Toitlustamine	1 994 086	2 110 338
6820	Kinnisvara üürileandmine	2 150 721	2 165 278
8610	Haiglaravi	190 261 655	193 047 470
8622	Eriarstiabi osutamine	107 855 537	110 919 651
8690	Eespool liigitamata tervishoiualad	62 105 316	60 660 222
Tulud majandustegevusest kokku		364 367 315	368 902 959

Aruande elektroonilised kinnitused

Sihtasutus Pärnu Haigla (registrikood: 90004527) 01.01.2010 - 31.12.2010 majandusaasta aruande andmete õigsust on elektrooniliselt kinnitanud:

Kinnitaja nimi	Kinnitaja roll	Kinnituse andmise aeg
Mariann Vaske	Sisestaja	13.04.2011

Tegevusalad

Tegevusala	EMTAK kood	Põhitegevusala
Haiglaraviteenus	86101	Jah
Eriarstiabi osutamine	86221	Ei

Sidevahendid

Liik	Sisu
Telefon	+372 4473101
Faks	+372 4473102
E-posti aadress	ph@ph.ee
Veebilehe aadress	www.ph.ee