

LÄBI VAADATUD
22-07-2004

Lääne-Viru Maakohus
registriosakonnas
SISSE TULNUD nr. 702/11
"27" 06 2004.
MONIKA PAUMING
registrisekretär

SA Ida - Viru Keskhaigla

MAJANDUSAASTA ARUANNE 2003

keel

SA Ida - Viru Keskhaigla

Nimi	SA Ida-Viru Keskhaigla
Registrikood	90003433
Aadress	Ravi 10, Kohtla-Järve
Telefon	33 95 003, 33 95 146
Faks	33 95 007
Põhitegevusala	Raviteenused
Juhatus	Tarmo Bakler – juhatuse esimees Kaljo Mitt Aleksi Rodin
Nõukogu	Valeri Korb – nõukogu esimees Niina Aleksejeva Jaan Eha Ljudmilla Jantsenko Ago Kõrgvee Raul Talvik
Audiitor	OÜ Audest Audiitorteenuste



SISUKORD






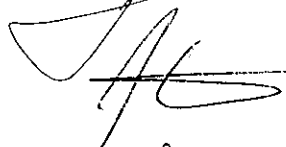

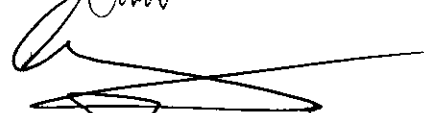

Majandusaasta aruande eessõna ja allkirjad	4
Tegevusaruanne	5
Raamatupidamise aastaaruanne	7
Bilanss – SA Ida-Viru Keskhaigla	8
Tulude ja kulude aruanne – SA Ida-Viru Keskhaigla	10
Rahavoogude aruanne	11
Omakapitali muutuste aruanne	13
Raamatupidamise aastaaruande lisad	14
Lisa 1. Aastaaruande koostamisel kasutatud arvestusmeetodid ja hindamisalused	14
Lisa 2. Nõuded asutustele kui ostjatele	16
Lisa 3. Nõuded töövõtjatele	17
Lisa 4. Varud, ettemaksed	17
Lisa 5. Kinnisvarainvesteeringud	17
Lisa 6. Materiaalne põhivara	18
Lisa 7. Kapitalirent	19
Lisa 8. Hankijatele tasumata arved	20
Lisa 9. Maksud	21
Lisa 10. Võlad töövõtjatele	21
Lisa 11. Muud tulevaste perioodide ettemakstud tulud	21
Lisa 12. Tulude ja kulude aruanne – Sotsiaalministeeriumi statistilisel vormil	22
Lisa 13. Selgitus ühinemisprotsessi kohta	25
Lisa 14. Likvideerimiseelne bilanss – SA Kohtla-Järve Haigla	26
Lisa 15. Likvideerimiseelne bilanss – SA Puru Haigla	28
Lisa 16. Likvideerimiseelne tulude ja kulude aruanne	30
Audiitori järeldusotsus	31



Majandusaasta aruande eessõna ja allkirjad.

SA Ida-Viru Keskhaigla juhatus on koostanud 2003. aasta tegevusaruande ja raamatupidamise aastaaruande. Asutuse Nõukogu on juhatuse poolt koostatud majandusaasta aruande läbi vaadanud.

SA Ida-Viru Keskhaigla majandusaasta aruanne koosneb tegevusaruandest, raamatupidamise aastaaruandest ja audiitori järeldusotsusest.

	Nimi	Kuupäev	Allkiri
Juhatus:			
Juhatusesimees	Tarmo Bakler	1. juuni 2004	
Juhatuseliige	Kaljo Mitt	01.06.2004	
Juhatuseliige	Aleksei Rodin	01.06.2004.	
Nõukogu:			
Nõukoguesimees	Valeri Korb	01.06.04	
Nõukoguliige	Niina Aleksejeva	01.06.04	
Nõukoguliige	Jaan Eha	01.06.04	
Nõukoguliige	Ljudmilla Jantsenko	01.06.04	
Nõukoguliige	Ago Kõrgvee	1. 06. 2004	
Nõukoguliige	Raul Talvik	01.06.2004	



Tegevusaruanne

Kohtla-Järve Linnavolikogu määrusega nr. 16 07.mai 2003 otsustati ühendada SA Kohtla-Järve Haigla ja SA Puru Haigla uue sihtasutuse Ida-Viru Keskhaigla asutamisega. Sama otsusega kinnitati ühinemislepingu ja SA Ida-Viru Keskhaigla põhikirja projekt. Vastavalt põhikirja projektile on kaasatud SA Ida-Viru Keskhaigla juhtimisse sihtasutuse nõukogu tasandil SA Tartu Ülikooli Kliinikum.

SA Kohtla-Järve Haigla ja SA Puru Haigla sõlmisid 05.juunil 2003. aastal ühinemislepingu uue sihtasutuse Ida-Viru Keskhaigla asutamisega. Mittetulundusühingute ja sihtasutuste registrisse kanti sihtasutus Ida-Viru Keskhaigla 14.novembril 2003. aastal, samas kustutati ühinemise käigus sihtasutus Puru Haigla ja sihtasutus Kohtla-Järve Haigla samast registrist.

Ida-Viru Keskhaigla moodustamine oli eelnevalt ette nähtud Vabariigi Valitsuse 2. aprilli 2003. a määrusega nr. 105 "Haiglavõrgu arengukava" ja Ida-Viru tervishoiu arengukavaga. Haiglate ühinemine keskhaiglaks võimaldab elanike paremat teenindamist ja ravikvaliteedi tõusu läbi meditsiinipersonali ja -tehnoloogia efektiivsema kasutamise ning tulevaste investeeringute optimeerimise.

SA Ida-Viru Keskhaigla tegevuse peamised tulemused 2003. aastal olid:

- patsientide teenindamise järjepidevuse tagamine haiglate ühendamisel,
- uue sihtasutuse juhtkonna moodustamise, aasta lõpuks oli nõukogu poolt nimetatud sihtasutuse kolmeliikmeline juhatus.

2004. aasta peamised ülesanded on:

- korrastada keskhaigla struktuur ning valida kliinikute ja teenistuste juhtkonnad, kes peavad ellu viima haiglate struktuuriüksuste ühendamise ning efektiivse toimimise,
- tagada pädeva meditsiinipersonali olemasolu ning koostöös Tartu Ülikooli Kliinikumiga süsteemselt ning järjekindlalt tõsta töötajate teadmiste ja kogemuste taset nii täiendkoolituste kui stazheerimistega teistes raviasutustes,
- tõsta patsientide teenindamise taset, käivitades kvaliteedijuhtimise programmi, s.h. patsientide tagasiside saamise tegevused.

SA Ida-Viru Keskhaigla 2003.a majandusaasta oli 14.11 – 31.12.2003.a pikk. Tulud kokku olid 20,4 miljonit krooni, millest 17,4 miljonit krooni moodustas tervishoiuteenuste müük haigekassadele. Majandusaasta kulud olid kokku 16,8 miljonit krooni. Tööjõukulud koos maksudega olid kokku 9,4 miljonit krooni, millest sotsiaalmaks oli 2,1 miljonit krooni ja arvestatud töötuskindlustusmaks 0,03 miljonit krooni. Töötajate keskmine arv oli majandusaastal 868. Sihtasutuse Ida-Viru Keskhaigla nõukogu liikmetele töötasusid majandusaastal ei makstud. Juhatuses töötasudeks koos sotsiaalmaksuga maksti 78 470 krooni, millest sotsiaalmaks oli 19 470 krooni. Majandusaasta tulemiks saavutati 3,7 miljonit krooni.

Kokku oli koos SA Kohtla-Järve Haigla, SA Puru Haigla ja SA Ida-Viru Keskhaigla 2003.a majandustegevuse tulem 14,6 miljonit krooni. SA Puru Haigla majandustegevuse tulem oli ajavahemikul 01.01.2003.a – 14.11.2003.a 1,3 miljonit krooni ja SA Kohtla-Järve Haigla majandustegevuse tulem moodustus samal



ajavahemikul kokku 9,6 miljonit krooni. Kuna tööjõukulud moodustasid ca 55% kogukuludest, siis hea majandustegevuse tulem oli suuresti tingitud sellest, et 2003.a ei rakendatud miinimumtunnitasusid vastavalt Eesti Haiglate Liidu, Eesti Arstide Liidu, Eesti Keskastme Tervishoiutöötajate Kutseliidu ja Eesti Tervishoiutöötajate Ametiühingute Liidu vahel sõlmitud kokkuleppele. Tervishoiutöötajate miinimumtasud viidi vastavusse eeltoodud kollektiivleppes alates 1. jaanuarist 2004.

Investeeringuid põhivarasse teostati 2003.a kolme sihtasutuse poolt kokku 7,9 miljonit krooni, mis on oluliselt vähem kui sihtasutuste tulem. Kogu 2003.a tulem investeeritakse 2004 majandusaastal põhitegevusse.

Suuremad planeeritud investeeringud 2004. majandusaastal on:

- sünnitusosakonna renoveerimine Kohtla-Järve korpuses, mis võimaldas üle tuua sünnitusosakonna Puru korpusest Kohtla-Järvele günekoloogiaosakonnaga kokku,
- lasteosakonna rajamine ja selleks ruumide renoveerimine Puru korpuses endisele sünnitusosakonna pinnale, millega võimaldatakse tuua üle pediatría ja laste infektsioonhaiguste osakonnad Jõhvi Haiglast.

Sihtasutuse pikaajalise tegevuse planeerimiseks valmis 2003. aasta novembrikuus sihtasutuse Ida-Viru Keskhaigla funktsionaalse arengukava I etapp, mille eesmärgiks oli anda ratsionaalne alus Ida-Viru Keskhaigla arengu järgmiste etappide läbiviimiseks. Funktsionaalse arengukava I etapp on kinnitatud sotsiaalministri 9. jaanuari 2004.a käskkirjaga nr 8. 2004. aastal jätkame funktsionaalse arengukava II etapi koostamisega, mille ülesandeks on koostada funktsionaalprogramm Ida-Virumaa Keskhaigla haiglakompleksi kuuluvates hoonetes paiknevate aktiivraviüksuste ja haigla teenistuste kohta.

2003. aastal Kohtla-Järvel vastu võetud otsused Ida-Viru Keskhaigla tegevuse alustamiseks ning Vabariigi Valitsuse otsus kinnitada haiglavõrgu arengukavas ühe keskhaiglana Ida-Viru Keskhaigla, annavad kindluse siinsetele patsientidele heatasemelise arstiabi olemasoluks läbi aastate ning meie töötajatele Ida-Viru Keskhaigla kestmiseks.

Tarmo Bakler
Juhatuse esimees

Handwritten signature in black ink, appearing to be 'Bakler'.

RAAMATUPIDAMISE AASTAARUANNE

Juhatus kinnitus raamatupidamise aastaaruandele

Juhatus kinnitab SA Ida-Viru Keskhaigla 2003. a. raamatupidamise aastaaruande koostamise õigsust ja täielikkust.

Juhatus kinnitab, et:

1. raamatupidamise aastaaruande koostamisel rakendatud arvestuspõhimõtted on kooskõlas Eesti Vabariigi hea raamatupidamistava nõuetega;
2. raamatupidamise aastaaruanne kajastab ettevõtte finantsseisundit ja majandustulemust ja rahavoogusid õigesti ja õiglaselt;
3. SA Ida-Viru Keskhaigla on jätkuvalt tegutsev sihtasutus.



Juhatusesimees
(ees- ja perekonnanimi)



Juhatuseliige
(ees- ja perekonnanimi)



Juhatuseliige
(ees- ja perekonnanimi)

BILANSS

14.11.2003-31.12.2003

Asutuse nimi: **Ida-Viru Keskhaigla SA**

Haldusala: **Raviteenused**

AKTIVA	31.12.2003	14.11.2003	
Raha ja pangakontod	8 796 964	4 092 247	
Nõuded ostjate vastu			
Nõuded asutustele kui ostjatele	16 694 819	15 704 264	<i>Lisa 1</i>
Ebatõenäoliselt laekuvad arved (-)	-105 809		
Kokku	16 589 010	15 704 264	
Mitmesugused nõuded			
Lühiajalised nõuded töövõtjatele	359 603	476 854	<i>Lisa 3</i>
Lühiajalised nõuded asutustele	1 840	956	
Kokku	361 443	477 810	
Ettemakstud tulevaste perioodide kulud			
Muud ettemakstud tulevaste perioodide kulud	23 904	15 948	
Kokku	23 904	15 948	
Varud			
Tooraine ja materjal	1 517 931	1 817 153	<i>Lisa 4</i>
Ettemaksed hankijatele	100 284	1 019 418	<i>Lisa 4</i>
Kokku	1 618 215	2 836 571	
Käibevara kokku	27 389 536	23 126 840	
Pikaajalised finantsinvesteeringud			
Pikaajalised nõuded töövõtjatele	44 875	44 875	<i>Lisa 3</i>
Kokku	44 875	44 875	
Kinnisvarainvesteeringud	814 042	0	<i>Lisa 5</i>
Materiaalne põhivara			<i>Lisa 6</i>
Maarajatised ja hooned	14 240 338	15 080 364	
Masinad ja seadmed	20 216 217	19 699 267	
Inventar	1 165 902	2 491 073	
Sõidukid ja transpordivahendid	1 172 574	1 073 104	
Muu materiaalne põhivara	1 442 945	96 118	
Põhivara kulum	-11 162 950	-10 420 290	
Ettemaksed põhivarade eest	1 050 000	0	<i>Lisa 4</i>
Kokku	28 125 026	28 019 636	

Põhivara kokku	28 125 026	28 019 636	
Aktiva kokku	56 373 479	51 191 351	
Passiva			
Lühiajalised kohustused			
Võlakohustused			
Pikaajaliste kohustuste lühiajaline osa	1 764 100	240 011	<i>Lisa 7</i>
Kokku	1 764 100	240 011	
Ostjate (tellijate) ettemaksud toodete ja kaupade eest	12 910	0	
Võlad hankijatele			
Hankijatele tasumata arved	2 493 821	1 468 337	<i>Lisa 8</i>
Kokku	2 493 821	1 468 337	
Mitmesugused võlad			
Muud lühiajalised kohustused	26 792	7 156	
Kokku	26 792	7 156	
Maksuvõlad	2 906 458	1 831 396	<i>Lisa 9</i>
Viitvõlad			
Võlad töövõtjatele	2 668 980	3 158 265	<i>Lisa 10</i>
Kokku	2 668 980	3 158 265	
Muud tulevaste perioodide ettemakstud tulud	726	0	<i>Lisa 11</i>
Lühiajalised kohustused kokku	9 873 782	6 705 165	
Pikaajalised kohustused			
Pikaajalised võlakohustused			
Võlg liisingfirmadele	3 167 651	4 823 846	<i>Lisa 7</i>
Kokku	3 167 651	4 823 846	
Pikaajalised kohustused kokku	3 167 651	4 823 846	
Omakapital			
Sihtkapital	31 132 973	31 132 973	<i>Lisad 14 ja 15</i>
Eelmiste perioodide jaotamata kasum (kahjum)	8 529 372	-2 413 305	
Aruandeaasta kasum (kahjum)	3 669 701	10 942 677	
Omakapital kokku	43 332 046	39 662 340	
Passiva kokku	56 373 479	51 191 351	

TULUDE JA KULUDE ARUANNE

14.11.2003-31.12.2003

SA Ida-Viru Keskhaigla

	2003
Tulud	
Annetused ja toetused	99 274 <i>Lisa 11</i>
(a) mitte-sihtotstarbelised annetused ja toetused	0
(b) sihtotstarbelised annetused ja toetused	99 274
Tulu ettevõtlusest	20 324 408
Kulud	
Sihtotstarbeliselt finantseeritud projektide otsesed kulud	-99 274
Kaubad, toore, materjal ja teenused	
Mitmesugused tegevuskulud	-6 498 135
Tööjõu kulud	-9 379 389
a) palgakulu	-7 003 644
b) sotsiaalmaksud	-2 375 745
Põhivara kulum ja väärtuse langus	-750 942
Põhitegevuse tulem	3 695 942
Finantstulud ja -kulud	
a) intressikulud	-22 731
b) muud finantstulud ja -kulud	-3 510
Kokku finantstulud ja -kulud	-26 241
Aruandeaasta tulem	3 669 701



Rahavoogude aruanne

2003

A. RAHAVOOG ÄRITEGEVUSEST

1. Tulem (+)	3 669 701
2. Põhivara amortisatsioon (+)	750 492
5. Kasum (-), kahjum (+) põhivara müügist	
7. Käibevara (v.a. raha) jääkide muutus	-607 979
Aktsiad ja muud väärtpaberid (-,+)	
Nõuded ostjale vastu (-,+)	-884 746
Mittesugused nõuded (-,+)	116 367
Viitlaekumised (-,+)	
Ettemaksed tulevaste perioodide kulud (-,+)	-7 956
Varud (-,+)	1 218 356
Ettemaksed hankijatele	-1 050 000
8. Lühiajaliste kohustuste jääkide muutus	1 644 529
Võlakohustused (+,-)	
Ostjate (tellijate) ettemaksed (+,-)	12 910
Võlad hankijatele (+,-)	1 025 479
Mittesugused võlad (+,-)	19 636
Maksuvõlad (+,-)	1 075 062
Viitvõlad (+,-)	-489 285
Lühiajalised eraldised (+,-)	
Muud ettemakstud tulevaste perioodide tulud (+,-)	726
Pikaajalised võlakohustused	
Kokku rahavoog äritegevusest (suurenemine +, vähenemine -)	5 456 742

B. RAHAVOOG INVESTEERINGUTEST

1. Põhivara müügist tegelikult laekunud rahasummad (+)	
2. Investeeringute müügist tegelikult laekunud rahasummad (+)	
3. Investeeriija kasumiosalt deklareeritud dividendist kapitaliosaluse meetodil (+) lõpetamata ehitus	
4. Saadud varad põhivaramahakandmisest (+)	
5. Põhivara soetamisel tegelekult makstud rahasummad (-)	-669 495
6. Põhivara rekonstrueerimisel tegelikult makstud rahasummad (-)	
7. Investeeritud rahasummad kapitalehitusse (-)	
8. Investeeritud rahasummad aktsiatesse ja osakutesse (-)	
9. Pikaajalise väljaantud laenu üleviimine lühiajaliseks laenuks (+)	49 665
Kokku rahavoog investeeringutest (suurenemine +, vähenemine -)	-619 831

C. RAHAVOOG FINANTSEERIMISEST

1.Võetud pikaajalist laenu (+)	
2.Tasutud pikaajalist laenu (-)	-132 195
3.Kapitalirendi (liisingu) pikaajaline kohustus (+)	
4.Osakapitali suurenemine (+)	
5.Väljamakstud dividendid (-)	
6.Tresooraktsiate jäägi suurenemine +, vähenemine -	
7.Pikaajalise laenu üleviimine lühiajaliseks laenuks (-)	
Kokku rahavoog finantseerimisest (suurenemine +, vähenemine -)	-132 195

D.SPONSORLUSENA VÄLJAMAKSTUD RAHASUMMAD (-)

KOKKU ETTEVÕTTE RAHAVOOG (A+B+C+D) SUURENEMINE +, VÄHENEMINE -	4 704 717
---	-----------

E.RAHAJÄÄGI MUUTUS

1.Kassa ja pangakontode jääk aruandeaasta alguses	4 092 247
2.Kassa ja pangakontode jääk aruandeaasta lõpus	8 796 964

KOKKU RAHAJÄÄGI MUUTUS (suurenemine +, vähenemine -)	4 704 717
--	-----------

Omakapitali muutuste aruanne

	14.11.2003	Muutused	14.11.2003	Muutused	31.12.2003
SA Puru Haigla sihtkapital (<i>Lisa 15</i>)	17 226 823	-17 226 823	0	0	0
SA Kohtla-Järve Haigla sihtkapital (<i>Lisa 14</i>)	13 906 150	-13 906 150	0	0	0
SA Puru Haigla tulemi muutus (<i>Lisa 15</i>)	455 293	-455 293	0	0	0
SA Kohtla-Järve Haigla tulemi muutus (<i>Lisa 14</i>)	8 074 079	-8 074 079	0	0	0
SA Ida-Viru Keskhaigla sihtkapital	0	39 662 345	39 662 345	0	39 662 345
SA Ida-Viru Keskhaigla tulemi muutus			0	3 669 701	3 669 701
Omakapital kokku	39 662 345	0	39 662 345		43 332 046



Raamatupidamise aastaaruande lisad

Lisa 1. Aastaaruande koostamisel kasutatud arvestusmeetodid ja hindamisalused

Üldpõhimõtted

SA Ida-Viru Keskhaigla raamatupidamise aastaaruanne on koostatud lähtudes Eesti Vabariigi Raamatupidamise seadusest ning rahvusvaheliselt tunnustatud arvestuse ja aruandluse põhimõtetele tuginevast heast raamatupidamistavast. Valdkondades, kus raamatupidamise seadus kitsendab rahvusvahelisi tavasid, on valitud raamatupidamise seadusega sätestatud arvestuspõhimõtted. Valdkondades, mida raamatupidamise seadus ei reglementeerii piisavalt, on tuginetud Rahvusvahelistele Raamatupidamise Standarditele (International Accounting Standards).

Majandusaasta algas 14. november 2003 ja lõppes 31. detsember 2003. Raamatupidamise aastaaruande arvnäitajad on esitatud Eesti kroonides.

Välisvaluutapõhised tehingud ja kirjed

Välisvaluutas toimunud tehingud on raamatupidamises kajastamisel ümber hinnatud tehingupäeval kehtinud Eesti Panga valuutakursi järgi. Välisvaluutas fikseeritud monetaarsed varad ja kohustused on aastaaruandes esitatud bilansi kuupäeval kehtinud Eesti Panga valuutakursi järgi. Ümberhindlustest tekkinud tulud ja kulud on kajastatud kasumiaruandes.

Ostjatelt laekumata arvete hindamine

Ostjatelt laekumata arved on bilansis hinnatud lähtudes tõenäoliselt laekuvatest summadest. Ostjatelt laekumata arved, mille laekumine on ebatõenäoline, on kantud aruandeperioodi kuludesse ning näidatud bilansis miinusmärgiga.

Ostjatelt laekumata arved, mille sissenõudmiseks ei ole võimalik või majanduslikult kasulik meetmeid rakendada, on hinnatud lootusetuks ning kantud bilansist välja.

Varud

Varud on bilansis hinnatud lähtudes sellest, kumb on madalam, kas soetusmaksumus või neto realiseerimismaksumus.

Materiaalsete varude hindamisel on rakendatud kaalutud keskmise soetushinna meetodit.

Põhivara

Materiaalse põhivarana on arvele võetud olulise soetusmaksumusega ja üle ühe aastase eeldatava kasuliku kasutuseaga varad. Kulumit arvestatakse soetusmaksumuselt lineaarsel meetodil, lähtudes eeldatavast majanduslikult kasulikust tööeast.

Kinnisvarainvesteering

Soetusmaksumuse meetodi rakendamisel kajastatakse kinnisvarainvesteeringut analoogiliselt materiaalsele põhivarale, see tähendab soetusmaksumuses, millest on maha arvatud akumulieeritud kulum ja võimalikud allahindlused väärtuse langusest .



Kohustused

Kohustused, millede maksetähtajad on bilansi kuupäevast arvestatuna üle ühe aasta, on bilansis esitatud pikaajaliste kohustustena, ülejäänud lühiajaliste kohustustena. Materiaalselt fikseeritavad, teadaolevad ja potentsiaalsed kohustused on kajastatud bilansis. Potentsiaalsed kohustused, mida ei ole võimalik materiaalselt fikseerida, on kajastatud aastaaruande vastavas lisas.

Tulud ja kulud

Tulud ja kulud on kirjendatud tekkepõhise arvestusprintsipi alusel. Tulud kirjendatakse raamatupidamises siis, kui müüdud toote või teenuse omandiõigus on üle läinud ostjale ja SA Ida –Viru Keskhaigla on tekkinud summale nõudeõigus.

Maksustamine

Maksude kalkuleerimisel on lähtutud maksuseadustes fikseeritud määradest, sh.
kinnipeetud tulumaks 26%
kinnipeetud töötuskindlustusmaks 1%
kinnipeetud pensionikindlustusmaks 2%
sotsiaalmaks arvestatud töötasudelt ja erisoodustustelt 33%
töötuskindlustusmaks 0,5%
ettevõtte tulumaks maksustatavatelt kuludelt ja erisoodustustelt 26/74
käibemaks 5%
käibemaks 18%

Kapitali- ja kasutusrendid

Renditehingute eristamisel kasutus- ja kapitalirendiks on lähtutud tehingu reaalsest majanduslikust sisust. Renditehingud, mille eesmärgiks on renditavate varade omandamine rendiperioodi lõppedes või millega tõenäoliselt muudetakse omandiõigust, loetakse kapitalirenditehinguteks. Kõiki muid renditehinguid käsitletakse kasutusrendina. Kapitalirenti kajastatakse bilansis vara ja kohustusena renditud vara õiglase väärtuse summas või rendimaksete miinimumsumma nüüdisväärtuses, juhul kui see on madalam. Kapitalirendi tingimustel renditud varad amortiseeritakse sarnaselt omandatud põhivaraga, kusjuures amortisatsiooniperioodiks on vara eeldatav kasulik tööiga või rendisuhte kehtivuse periood, olenevalt sellest, kumb on lühem. Rendilepingust tulenev intressikulu kajastatakse kasumiaruandes finantskuluna.

Lisa 2. Nõuded ostjatele

		2003
Eesti Haigekassa	Med.teenused	14 659 705
Ahtme Haigla	Med.teenused	70 671
Kohtla-Järve Linnavalitsus	Med.teenused	12 776
Kiviõli Tervisekeskus	Med.teenused	8 956
Tartu Ülikool	Juhendustasu	8 080
Järve Tervisekeskus	Med.teenused	78 390
Eesti Liiklusfond	Med.teenused	40 341
Ida-Virumaa Kiirabi	Med.teenused	51 349
IF Eesti Kindlustus AS	Med.teenused	249 032
Astermed OÜ	Med.teenused	13 683
Ahtme Perearstikeskus	Med.teenused	45 717
Boriss Katsanovski FIE	Med.teenused	12 163
Ergo Kindlustuse AS	Med.teenused	128 516
Elva Tehno OÜ	Med.teenused	7 712
Florida Katejeva FIE	Med.teenused	4 097
Irina Piirsoo FIE	Med.teenused	8 985
Inna Prosalova FIE	Med.teenused	11 098
Inges Kindlustus	Med.teenused	22 228
Jelena Orehhova FIE	Med.teenused	6 433
Jelena Aleksandrova FIE	Med.teenused	7 049
Jelena Lukitsjova FIE	Med.teenused	6 013
Kirde RK Osakond	Med.teenused	11 781
Kohtla-Järve Vanurite Hooldekodu	Med.teenused	116 028
Kiviõli Linnavalitsus	Med.teenused	9 279
Ljudmilla Postolova FIE	Med.teenused	11 763
Ljudmilla Panenko FIE	Med.teenused	12 801
Marina Tarassova FIE	Med.teenused	16 399
Margarita Lasmanis FIE	Med.teenused	12 641
Medocover Eesti AS	Med.teenused	4 315
Narva Haigla SA	Med.teenused	53 840
Nordicum Kindlustuse Eesti AS	Med.teenused	19 591
Olga Iljuhhina FIE	Med.teenused	11 343
Sofja Beljakova FIE	Med.teenused	7 751
Sotsiaalministeerium(vältimatu abi)	Med.teenused	504 506
Sillamäe Tervisekeskus	Med.teenused	11 692
Tervise Arengu Instituut	Med.teenused	23 697
Muud med,asutused	Med.teenused	414 398
Ebatõenäoliselt laekuvad arved		-105 809
Kokku		16 589 010

Lisa 3. Nõuded töövõtjatele

	2003	Tagastamine	Intress
Laen töövõtjatele	374 198		8%
s.h.pikaajaline osa	329 323	2005 a.	
s.h.lühiajaline osa	44 875	2004 a.	
Majanduskulude ettemaks	1 932		
Telefonikulu	28 348		
Kokku	404 878		

Lisa 4. Varud, ettemaksed

	2003
Ravimid ja med.vahendid	712 619
Kütus	6 409
Toiduained	133 756
Materjalid, inventar, remondimaterjalid, varuosad	665 147
Ettemaksed hankijatele	100 284
Ettemaksed põhivarade eest, kap.remont	1 050 000
Kokku	2 668 215

Lisa 5. Kinnisvarainvesteeringud

	Krooni
Soetusmaksumus 14.11.2003.a	816 237
Soetatud 1,5 kuud 2003.a	0
Müüdüd ja mahakantud 1,5 kuud 2003.a	0
Soetusmaksumus 31.12.2003.a	816 237
Kulum 1,5 kuud 2003.a	2 195
Jääkmaksumus 31.12.2003.a	814 042



Lisa 6. Materiaalne põhivara

	Maa ja ehitised	Masinaid ja seadmed	Transpordivahendid	Arvutid	Muu materiaalne põhivara	Kokku
Soetusmaksumus majandusaasta alguses	15 080 364	19 699 267	1 073 104	1 003 335	1 583 855	38 439 925
Soetamine		608 686		59 020	25 259	692 965
Kinnisvarainvesteeringud	816 237					816 237
Mahakandmine (-)	23 789	91 736	-99 470		62 622	78 677
Ettemaksed mater. põhivara eest						
Soetusmaksumus majandusaasta lõpus	14 240 338	20 216 217	1 172 574	1 062 355	1 546 492	38 237 976
Akumuleeritud kulum majandusaasta alguses	931 249	8 052 637	523 497	476 812	436 095	10 420 290
Aruandeaastal arvestatud kulum(+)	52 025	525 326	43 639	38 063	46 573	705 626
Müüdid põhivara kulum (-)						
Mahakantud põhivara kulum (-)	5 136	42 935	-99 470		14 365	-37 034
Akumuleeritud kulum majandusaasta lõpus	978 138	8 535 028	666 606	514 875	468 303	11 162 950
Jääkmaksumus majandusaasta alguses	14 149 115	11 646 630	549 607	526 523	1 147 760	28 019 635
Jääkmaksumus majandusaasta lõpus	13 262 200	11 681 189	505 968	547 480	1 078 189	27 075 026

Amortisatsiooninormid:

Hooned	2%
Med.aparatuur	15-25%
Arvutitehnika	25-40%
Mööbel	10-15%
Majapidamistarbed	18-25%
Autod	10-25%
Bürotehnika	25-40%

Lisa 7. Kapitalirent

Alljärgnevas tabelis on esitatud andmed kehtivate kapitalirendilepingute kohta renditud põhivarade liikide lõikes.

Põhivara liik	Masinad ja seadmed	Masinad ja sedmed	Masinad ja seadmed
Põhivara nimetus	Kardiomonitoringu kompleks	Röntgenaparatuur	Vereanalüsaator
Lepingu lõpptähtaeg	30.10.2006	30.12.2006	30.10.2005
Keskmine intressimäär	5,9%	5,9%	10%
Varade soetusmaksumus	2 209 880	4 226 942	900 000
Akumuleeritud kulum	0	1 829 474	221 251
Aruandeaastal arvestatud kulum	36 831	114 050	28 125
Kapitalirendikohustused saldo 31.12.2003	1 919 064	2 518 376	494 311
s.h.pikaajaline osa	1 244 420	1 687 335	235 896
s.h.lühiaajaline osa	674 644	831 041	258 415



Lisa 8. Hankijatele tasumata arved

		2003
Priviti AS	Ravimid,med.vah.	65 103
Magnum Medical AS	Ravimid,med.vah.	125 342
Tamro Eesti OÜ	Ravimid,med.vah.	356 767
Oriola AS	Ravimid,med.vah.	10 817
Lisa AS	Ravimid,med.vah.	27 726
Armila Eesti AS	Ravimid,med.vah.	21 039
Siemens AS	Varuosa med.	444 097
B.Braun Medical OÜ	Ravimid,med.vah.	89 188
Biotehnik OÜ	Seadm.rem.med.	75 417
Light OÜ	Kants.tarbed	27 381
Alfadent AS	Med.vah.	60 397
Taldent OÜ	Med,vah.	24 670
Endoore OÜ	Pesem.vah.	20 344
Elme Messer Gaas	Seadm.üür	28 744
Eesti Energis AS	El.en.eest	226 128
Elion AS	Telefonikulu	41 021
Eesti Gaas AS	Gaas	5 860
Kohtla-Järve Soojus AS	Soojusen.	295 143
EMT AS	Telefonikulu	31 195
Ragn Sells Eesti AS	Prügivedu	15 211
Viru Vesi AS	Vesi,kanal.	65 513
Lilto Kohtla-Järve	Valve	23 709
Tele2 Eesti	Telefonikulu	70 122
Aknameister Pluss	Jooksev Remont	113 152
Muud		229 730
Kokku		2 493 816



Lisa 9. Maksud ja maksuviivised

Maksuliik	31.12.2003
	võlg
Ettevõtte tulumaks	11 075
Ettevõtte tulumaksu viivis	
Käibemaks	257 882
Käibemaksu viivis	18 731
Üksikisiku tulumaks	979 275
Üksikisiku tulumaksu viivis	
Sotsiaalmaks	1 551 938
Sotsiaalmaksu viivis	
Töötuskindlustusmaks	64 165
Kogumispensionimaks	23 392
Maamaks	
Kokku	2 906 458

Lisa 10. Võlad töövõtjatele

	2003
Puhkusereserv koos sotsiaalmaksuga	2 667 710
Lähetuskulud	1 270
Kokku	2 668 980

Lisa 11. Muud tulevaste perioodide ettemakstud tulud

Sihtfinantseeritud	2003	Tulevaste perioodide tulud	Kokku
Ravimid ja med.vahendid, tegevusvaru moodustamise	99 274	726	100 000

Lisa 12. Tulude ja kulude aruanne Sotsiaalministeeriumi statistilisel vormil "Tervishoiualane majandustegevus (2003)"

SA IDA-VIRU KESKHAIGLA

MAJANDUSTEGEVUS
14.11-31.12. 2003

		14.11-31.12.2003	
Tulu/kulu liik	Rea nr.	Summa, krooni	
A	B	1	
TULUD KOKKU (read 02+08+16+21+27+32+35+43+46)	01	20 427 217	
Tervishoiuteenuste müük haigekassadele (read 03+...+07)	02	17 399 143	
Raviteenus	03	16 717 370	
Hooldusravi	04	0	
Taastusravi	05	278 532	
Ennetusravi	06	403 241	
teenus muude lepingute alusel	07	0	
Tervishoiuteenuste müük juriidilistele ja füüsilistele isikutele (read 09+...+12)	08	2 531 316	
kohalikud omavalitsused	09	11 031	
Tervishoiuasutused	10	347 581	
juriidilised isikud	11	1 459 339	
füüsilised isikud (read 13+14+15)	12	713 365	
sellest visiiditasu	13	34 185	
voodipäeva tasu	14	0	
muud tasud	15	679 180	
Teenused (read 17+...+20)	16	278 332	
koolitus	17	0	
põhitegevusega mitteseotud teenused	18	135 929	
ostetud kaubad müügiks	19	138 970	
muud	20	3 433	
Sihtfinantseerimine riigieelarvest (read 22+23+25+26)	21	99 273	
põhivara sihtfinantseerimine	22	0	
tegevuskulude sihtfinantseerimine	23	99 273	
sellest kiirabi finantseerimine	24	0	
toetused, dotatsioonid	25	0	
muud	26	0	
Sihtfinantseerimine kohaliku omavalitsuse eelarvest (read 28+...+31)	27	0	
põhivarade sihtfinantseerimine	28	0	
tegevuskulude sihtfinantseerimine	29	0	
toetused, dotatsioonid	30	0	
muud	31	0	
Sihtfinantseerimine haigekassast (read 33+34)	32	0	
põhivara sihtfinantseerimine	33	0	
muud	34	0	
Muud tegevustulud (äritulud) (read 36+...+42)	35	115 407	
põhivara likvideerimistulu	36	0	
viivisetulu	37	0	
kasum valuutakursside muutusest	38	0	
annetused, kingitused, sponsorlus	39	0	

renditulu	40	115 407
aruandeperioodil selgunud eelmiste perioodide tulu	41	0
tagastatud käibemaks	42	0
Finantstulud (read 44+45)	43	3 746
tulu pikaajalistelt investeringutelt	44	0
intressitulu	45	3 746
Erakorralised tulud	46	0
TEGEVUSKULUD (read 48+68+120+128+133)	47	16 757 516
Ostetud kaubad, materjalid, teenused (read 49+51+52+59+60)	48	2 657 564
Ravimid, vaktsiinid, veri ja verepreparaadid	49	1 908 564
sellest veri ja vere preparaadid	50	159 826
Meditšiinitarvikud	51	392 236
Meditšiinilised materjalid (read 53+...+58)	52	227 463
filmid, reaktiivid	53	58 543
proteesid, implantaadid, läätsed, kuuldeaparaadid	54	85 610
meditsiinilised gaasid	55	35 859
meditsiiniline kuluinventar	56	9 213
ühekordse kasutusega pesu ja eririietus	57	19 425
muud	58	18 813
Meditšiiniteenused	59	121 802
Mittemeditsiiniteenused (read 61+...+67)	60	7 499
infotehnoloogia	61	0
nõustamine	62	0
raamatupidamis- ja audiitoriteenused	63	0
toitlustamine	64	0
pesupesemine	65	0
transport	66	7 499
muud	67	0
Majandamiskulud (read 69+79+89+92+93+94+96+103+104+110+111+112)	68	14 028 362
Kinnistute, hoonete ja ruumide ülalpidamine (read 70+...+78)	69	1 098 965
küte	70	431 008
vesi ja kanalisatsioon	71	90 547
elekter	72	263 229
valve ja signalisatsioon	73	69 038
territooriumi korrashoid, prügivedu	74	30 102
remondikulu	75	175 530
kindlustusmaksed	76	4 689
maamaks	77	0
muud kinnistute ja hoonete ülalpidamisega seotud kulud	78	34 822
Renditud kinnistute, hoonete ja ruumide ülalpidamine (read 80+...+88)	79	23 116
küte	80	974
vesi ja kanalisatsioon	81	154
elekter	82	163
valve ja signalisatsioon	83	0
territooriumi korrashoid, prügivedu	84	41
remondikulu	85	0
kindlustusmaksed	86	0
renditasu	87	21 784
muud kinnistute ja hoonete ülalpidamisega seotud kulud	88	0
Transpordivahendite ülalpidamine	89	171 501
sellest kütus ja määrdeained	90	12 425

varuosad, remont ja hooldus	91	26 917
Toitlustamine	92	451 407
Pesupesemine	93	0
Bürookulud	94	861 309
sellest sidekulud (s.h interneti kulud)	95	72 618
Varade ja kuluinventari hooldus ja remont (read 97+...+102)	96	1 201 177
meditsiiniseadmed	97	815 922
masinad ja seadmed	98	125 621
infotehnoloogia seadmed	99	18 160
kuluinventari soetus (kasutusega alla aasta)	100	193 914
vooditarvikute kulu	101	38 703
töö- ja eririiete kulu	102	8 857
Esinduskulu	103	7 313
Tööjõukulud (read 105+...+109)	104	9 379 389
töötasu	105	6 531 665
sotsiaalmaks	106	2 139 867
töötuskindlustusmaks	107	32 281
puhkusekohustus koos sotsiaalmaksuga	108	627 733
erisoodustused	109	47 843
Lähetused	110	48 293
Koolituskulu	111	34 950
Kulum ja allahindlus (read 113+...+119)	112	750 942
immateriaalne põhivara	113	0
hooned ja rajatised	114	52 025
transpordivahendid	115	44 785
arvutid ja arvutisüsteemid	116	6 393
masinad, seadmed ja inventar	117	608 134
muu materiaalne põhivara	118	39 605
käibevara allahindlus	119	0
Muud tegevuskulud (ärikuulud) (read 121+...+126)	120	46 897
põhivara likvideerimise kulu	121	0
ühingute ja liitude liikmemaksude kulu	122	0
viivisekulu	123	0
kahjum valuutakursside muudatustest	124	0
kingitused, annetused, sponsorlus	125	0
muud maksud ja kulud	126	46 897
sellest käibemaks	127	0
Finantskulu (read 129+...+132)	128	24 693
väärtpaberite müügikahjum	129	0
Intressikulu	130	22 731
finantsinvesteeringute väärtuse muutuse kahjum	131	0
muud finantskulud	132	1 962
Erakorralised kulud	133	0
MAJANDUSAASTA TULEM (rida 01 - rida 47)	134	3 669 701

Lisa 13. Selgitus ühinemisprotsessi kohta

Lähtuvalt Vabariigi Valitsuse 2. aprilli 2003. a määrusest nr 105 "Haiglavõrgu arengukava", Ida-Viru tervishoiu arengukavast ja Kohtla-Järve Linnavolikogu 07.mai 2003.a määrusest nr 16 sõlmisid Sihtasutus Puru Haigla ja sihtasutus Kohtla-Järve Haigla 05.juunil 2003. aastal ühinemislepingu uue sihtasutuse Ida-Viru Keskhaigla asutamisega. Mittetulundusühingute ja sihtasutuste registrisse kanti sihtasutus Ida-Viru Keskhaigla 14.novembril 2003. aastal, samas kustutati ühinemise käigus sihtasutus Puru Haigla ja sihtasutus Kohtla-Järve Haigla samast registrist.

SA Ida-Viru Keskhaigla algbilanss seisuga 14.11.2003.a koosneb Lisades 14 ja 15 toodud SA Kohtla-Järve Haigla ja SA Puru Haigla likvideerimiseelsetes bilanssides kajastatud varade, kohustuste ja omakapitali suurustest.



Lisa 14. Likvideerimiseelne bilanss – SA Kohtla-Järve Haigla

Asutuse nimi: Kohtla-Järve Haigla SA

Haldusala: Raviteenused

AKTIVA	14.11.2003	01.01.2003
Raha ja pangakontod	1 029 815	0
Nõuded ostjate vastu		
Nõuded asutustele kui ostjatele	9 115 865	0
Ebatõenäoliselt laekuvad arved (-)		
Kokku	9 115 865	0
Mitmesugused nõuded		
Lühiajalised nõuded töövõtjatele	47 902	0
Mitmesugused lühiajalised nõuded		
Lühiajalised nõuded asutustele	956	0
Kokku	48 858	0
Ettemakstud tulevaste perioodide kulud		
Maksude ettemaksed		
Muud ettemakstud tulevaste perioodide kulud	15 948	0
Kokku	15 948	0
Varud		
Tooraine ja materjal	967 918	0
Ettemaksed hankijatele	833 450	0
Kokku	1 801 368	0
Käibevara kokku	12 011 854	0
Pikaajalised finantsinvesteeringud		
Pikaajalised nõuded töövõtjatele	0	0
Kokku	0	0
Kinnisvarainvesteeringud	0	0
Materiaalne põhivara		
Maarajatised ja hooned	7 615 298	5 975 301
Masinad ja seadmed	8 337 912	3 831 365
Inventar	1 047 250	222 717
Sõidukid ja transpordivahendid	830 625	404 737
Muu materiaalne põhivara	338 597	245 667
Põhivara kulum	-4 461 381	-1 538 471
Kokku	13 708 301	9 141 316



Põhivara kokku	13 708 301	9 141 316
Aktiva kokku	25 720 155	9 141 316
PASSIVA		
Lühiajalised kohustused		
Võlakohustused		
Lühiajalised laenud krediitiasutustelt	0	0
Pikaajaliste kohustuste lühiajaline osa	20 395	0
Kokku	20 395	0
Ostjate (tellijate) ettemaksed toodete ja kaupade eest		
Võlad hankijatele		
Hankijatele tasumata arved	936 918	0
Kokku	936 918	0
Mitmesugused võlad		
Muud lühiajalised kohustused	7 156	0
Kokku	7 156	0
Maksuvõlad	609 196	0
Viitvõlad		
Võlad töövõtjatele	1 671 955	0
Kokku	1 671 955	0
Muud tulevaste perioodide ettemakstud tulud		
Lühiajalised kohustused kokku	3 245 620	0
Pikaajalised kohustused		
Pikaajalised võlakohustused		
Muud laenud krediitiasutustelt	0	0
Võlg liisingfirmadele	494 311	0
Kokku	494 311	0
Pikaajalised kohustused kokku	494 311	0
Omakapital		
Sihtkapital	13 906 145	10 679 787
Eelmiste perioodide jaotamata kasum (kahjum)	-1 538 471	0
Aruandeaasta kasum (kahjum)	9 612 550	-1 538 471
Omakapital kokku	21 980 224	9 141 316
Passiva kokku	25 720 155	9 141 316

Lisa 15. Likvideerimiseelne bilanss – SA Puru Haigla

Asutuse nimi: Puru Haigla SA

Haldusala: Raviteenused

AKTIVA	14.11.2003	01.01.2003
Raha ja pangakontod	3 062 432	1 067 735
Nõuded ostjate vastu		
Nõuded asutustele kui ostjatele	6 588 399	3 344 046
Ebatõenäoliselt laekuvad arved (-)		
Kokku	6 588 399	3 344 046
Mitmesugused nõuded		
Lühiajalised nõuded töövõtjatele	428 952	196 408
Lühiajalised nõuded asutustele		11 754
Kokku	428 952	208 162
Ettemakstud tulevaste perioodide kulud		
Maksude ettemaksed	0	0
Muud ettemakstud tulevaste perioodide kulud	0	266
Kokku	0	266
Varud		
Tooraine ja materjal	849 235	701 135
Ettemaksed hankijatele	185 968	6 988
Kokku	1 035 203	708 123
Käibevara kokku	11 114 986	5 328 332
Pikaajalised finantsinvesteeringud		
Pikaajalised nõuded töövõtjatele	44 875	0
Kokku	44 875	0
Kinnisvarainvesteeringud	0	0
Materiaalne põhivara		
Maarajatised ja hooned	7 465 066	8 233 664
Masinad ja seadmed	11 361 355	29 490 648
Inventar	1 443 823	3 417 511
Sõidukid ja transpordivahendid	0	0
Muu materiaalne põhivara	0	0
Põhivara kulum	-5 958 909	-28 928 317
Kokku	14 311 335	12 213 506
Põhivara kokku	14 311 335	12 213 506

Aktiva kokku	25 471 196	17 541 838
PASSIVA		
Lühiajalised kohustused		
Võlakohustused		
Lühiajalised laenud krediidasutustelt	0	0
Pikaajaliste kohustuste lühiajaline osa	219 616	0
Kokku	219 616	0
Ostjate (tellijate) ettemaksed toodete ja kaupade eest		
Võlad hankijatele		
Hankijatele tasumata arved	531 419	4 331 248
Kokku	531 419	4 331 248
Mitmesugused võlad		
Muud lühiajalised kohustused		4 835
Kokku	0	4 835
Maksuvõlad	1 222 200	1 045 329
Viitvõlad		
Võlad töövõtjatele	1 486 310	0
Kokku	1 486 310	0
Muud tulevaste perioodide ettemakstud tulud		
Lühiajalised kohustused kokku	3 459 545	5 381 412
Pikaajalised kohustused		
Pikaajalised võlakohustused		
Muud laenud krediidasutustelt	0	0
Võlg liisingfirmadele	4 329 535	0
Kokku	4 329 535	0
Pikaajalised kohustused kokku	4 329 535	0
Omakapital		
Sihtkapital	17 226 823	14 882 394
Eelmiste perioodide jaotamata kasum (kahjum)	-874 834	-1 691 570
Aruandeaasta kasum (kahjum)	1 330 127	-1 029 398
Omakapital kokku	17 682 116	12 161 426
Passiva kokku	25 471 196	17 542 838

Lisa 16. Likvideerimiseelne tulude ja kulude aruanne
01.01.2003-14.11.2003

	SA Kohtla- Järve Haigla	SA Puru Haigla
Tulud		
Annetused ja toetused	35 000	47 814
(a) mitte-sihtotstarbelised annetused ja toetused	20 000	0
(b) sihtotstarbelised annetused ja toetused	15 000	47 814
Tulu ettevõtlusest	64 796 203	53 834 143
Kulud		
Kaubad, toore, materjal ja teenused	- 8 718 785	-10 677 795
Mitmesugused tegevuskulud	-22 493 537	-20 850 524
Tööjõu kulud	-29 993 744	-28 669 355
a) palgakulu	-22 472 130	-21 501 063
b) sotsiaalmaksud	-7 521 614	-7 168 292
Põhivara kulum ja väärtuse langus	-2 724 225	-2 747 339
Põhitegevuse tulem	9 619 697	1 614 739
Finantstulud ja -kulud	-7 147	
a) intressikulud	-7 147	-288 458
b) muud finantstulud ja -kulud	0	3 846
Kokku finantstulud ja -kulud	-7 147	-284 612
Aruandeaasta tulem	9 612 550	1 330 127

Audiitorid: Valentina Jakovleva
Pjotr Kisseljov
Juri Nedaškovski

Assistendid: Veera Fjodorova
Ljudmila Ivanova
Merike Kald
Tatjana Minzatova
Tiina Valdre

A U D E S T

AUDIITORI JÄRELDUSOTSUS


Oleme kontrollinud SA Ida-Viru Keskhaigla (registri kood 90003433, aadress: Ravi 10, Kohtla-Järve linn 30322, Ida-Virumaa) 14.11.2003.a.-31.12.2003.a. majandusaasta kohta koostatud raamatupidamise aruannet. Raamatupidamise aastaaruande koostamine on ettevõtte juhtkonna kohustus. Meie ülesanne on anda auditi tulemustele tuginedes omapoolne hinnang raamatupidamise aastaaruande kohta.

Sooritasime auditi kooskõlas Eesti Vabariigi audiitortegevuse eeskirjadega. Nimetatud eeskirjad nõuavad, et audit planeeritaks ja sooritataks viisil, mis võimaldaks piisava kindlustundega otsustada, et raamatupidamise aastaaruanne ei sisalda olulisi vigu ja ebatäpsusi. Auditi käigus oleme väljavõtteliselt kontrollinud tõendusmaterjale, mille põhinevad raamatupidamise aastaaruandes esitatud näitajad. Meie audit hõlmas ka raamatupidamise aastaaruande koostamisel kasutatud arvestuspõhimõtete ja juhtkonnapoolsete raamatupidamislike hinnangute kriitilist analüüsi ning seisukohavõttu raamatupidamise aastaaruande esituslaadi suhtes tervikuna. Arvame, et meie audit annab piisava aluse arvamus avaldamiseks raamatupidamise aastaaruande kohta.

SA Ida-Viru Keskhaigla üheks eelkäijaks on Sihtasutus Puru Haigla, kelle lõppbilanss (14.11.2003.a. seisuga) on SA Ida-Viru Keskhaigla algbilansi osa. SA Puru Haigla dokumente ja aruandlust tegevuse kohta enne 01.01.2003.a. ei ole meie poolt auditeeritud. Eeltoodust lähtuvalt ei saa me väita, et SA Ida-Viru Keskhaigla algbilansi koostamiseks kasutatud lähteandmed ei sisalda olulisi vigu, mis võivad pärineda enne 01.01.2003.a. aset leidnud asjaoludest.

Välja arvatud ülalmainitud asjaolu ja selle võimalikku mõju ettevõtte finantsseisundile ja majandustulemustele, oleme seisukohal, et Raamatupidamise seadusest lähtuvalt koostatud raamatupidamise aastaaruanne, mis näitab majandusaasta finantstulemuseks **3 669 701** (kolm miljonit kuussada kuuskümmend üheksa tuhat seitsesada üks) **krooni kasumit** ja **bilansimahuks** seisuga 31.12.2003.a. **56 373 479** (viiskümmend kuus miljonit kolmsada seitsekümmend kolm tuhat nelisada seitsekümmend üheksa) **krooni**, olulises osas kajastab õigesti ja õiglaselt SA Ida-Viru Keskhaigla majandusaasta kasumit ja finantsseisundit.

Juhtivaudiitor



Pjotr Kisseljov
tunnistus nr. 226
isikukood 36108072264
elukoht Kohtla-Järve linn

Täitevaudiitor



Juri Nedaškovski
tunnistus nr. 86
isikukood 36310302214
elukoht Kohtla-Järve linn

26. mai 2004.a. Jõhvi linnas.

AUDEST AUDIITORTEENUSTE Osaühing

Registrikood 10177426

Rakvere 5A 41531 Jõhvi
tel. 33 70571, 33 70390, fax 33 70528
e-mail: info@audest.ee

Audiitorühing (registreerimisnumber 21)

Tallinna filiaal
Liivalaia 5-65 10118 Tallinn
tel. 6468267, fax 6461425