


SA Ida-Viru Keskhaigla

Viru Maakohus
registriosakond

28.04.2008

SISSE TULNUD
nr. 34404


registriisektetär

Nimi

SA Ida-Viru Keskhaigla

Registrikood

90003433

Aadress

Ravi 10, Kohtla-Järve

Telefon

33 95 003

Faks

33 95 007

Põhitegevusala

Tervishoiuteenuste osutamine

Juhatus

Tarmo Bakler (juhatuse esimees)
Kaljo Mitt
Aleksi Rodin

Nõukogu

Valeri Korb (nõukogu esimees)
Niina Aleksejeva
Jaan Eha
Ljudmilla Jantšenko
Ago Kõrgvee
Urmas Siigur

Audiitor

Audest Audiitorteenuste Osühing










SISUKORD

MAJANDUSAASTA ARUANDE EESSÕNA JA ALLKIRJAD.....	4
TEGEVUSARUANNE.....	5
RAAMATUPIDAMISE AASTAARUANNE	10
JUHATUSE KINNITUS RAAMATUPIDAMISE AASTAARUANDELE	10
BILANSS.....	11
TULUDE JA KULUDE ARUANNE	13
RAHAVOOGUDE ARUANNE	14
NETOVARA MUUTUSTE ARUANNE	15
RAAMATUPIDAMISE AASTAARUANDE LISAD	16
Lisa 1. Aastaruande koostamisel kasutatud arvestusmeetodid ja hindamisalused.....	16
Lisa 2. 2006 a. muutuste mõju	18
Lisa 3. Nõuded ostjate vastu	19
Lisa 4. Muud lühiajalised nõuded.....	20
Lisa 5. Varud.....	20
Lisa 6. Kinnisvarainvesteeringud.....	21
Lisa 7. Põhivara.....	22
Lisa 8. Kapitali- ja kasutusrendikohustused	23
Lisa 9. Võlad tarnijatele	24
Lisa 10. Maksude ettemaksud ja võlad	25
Lisa 11. Võlad töövõtjatele	26
Lisa 12. Saadud ettemaksud ja muud pikaajalised võlad	27
Lisa 13. Tulude ja kulude aruanne	28
Lisa 14. Tehingud seotud osapooltega.....	29
Lisa 15. Rahavoogude aruande lisa.....	30
Lisa 16. Bilansivälised kohustused	31
SÕLTUMATU AUDIITORI ARUANNE.....	32

Majandusaasta aruande eessõna ja allkirjad

SA Ida-Viru Keskhaigla juhatus on koostanud 2007. aasta tegevusaruande ja raamatupidamise aastaaruande. Asutuse nõukogu on juhatuse poolt koostatud majandusaasta aruande läbi vaadanud.

SA Ida-Viru Keskhaigla 2007. majandusaasta aruanne koosneb tegevusaruandest, raamatupidamise aastaaruandest ja audiitori järeldusotsusest.

	Nimi	Kuupäev	Allkiri
Juhatus:			
Juhatusesimees	Tarmo Bakler	21.04.2008	
Juhatuseliige	Kaljo Mitt	21.04.2008	
Juhatuseliige	Aleksei Rodin	21.04.2008	
Nõukogu:			
Nõukoguesimees	Valeri Korb	24.04.08	
Nõukoguliige	Niina Aleksejeva	24.04.08.	
Nõukoguliige	Jaan Eha	24.04.08	
Nõukoguliige	Ljudmilla Jantšenko	24.04.08	
Nõukoguliige	Ago Kõrgvee	24.04.2008	
Nõukoguliige	Urmas Siigur	24.04.2008	

TEGEVUSARUANNE

2007. aasta oli Ida-Viru Keskhaiglale neljas täispikk majandusaasta. Jätkasime kõiki eelnenud aastatel alustatud tegevusi meie personali ja raviteenuste arendamisel ning patsiendikeskse suhtumise süvendamisel. Olulisim eelmisele aastale iseloomulik tegevus oli eelkõige haigla infotehnoloogilise töökeskkonna arendamine, radioloogilise info sidumine haigla infosüsteemiga, meditsiinitehnika liidestamine haigla infosüsteemiga, töökohtade arvu suurendamine ja töövahendite väljavahetamine. 2007. aastal alustati ka haigla uue aktiivravikorpuse projekteerimist ning eskiisprojekti täiendamist.

Arvestades meditsiinitehnika käibemaksumäära muutust alates 01.01.2007 olid investeeringud meditsiinitehnikasse olulisemalt madalamal tasemel kui aastal 2006. Olulisemad investeeringud olid uuendatud endoskoopiliste seadmete komplektid nii kirurgiakliinikus kui ka sisekliinikus, sealhulgas endoskoopide pesuseadmed, ultraheliaparaatide vahetused radioloogiatesistuses ja günekoloogiaosakonnas ning täiendav kompuutertomograafi tööjaam.

Teiste investeeringute seas olid olulisemad Kohtla-Järve korpuse katuste renoveerimine ja sanitaaraudode ostud.

Aktiivravikorpuse rajamisest

Uue haiglahoone rajamist Ida-Virumaale on vajalikuks peetud aastal 2000 rootslaste poolt koostatud ja Vabariigi Valitsuse kabinetiistungil heakskiidetud Hospital Master Planis, samaselt on ühtse aktiivravikorpuse rajamist kirjeldanud kohandatud Eesti Haiglavõrgu Arengukava aastal 2002.

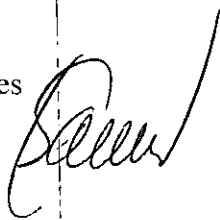
Aktiivravikorpuse olemasoleva Puru korpuse juurdeehitusena on Sotsiaalministeeriumis heaks kiidetud funktsionaalse arengukavana aastal 2004, esmane eskiisprojekt koostati aastal 2005.

Ida-Viru Keskhaigla sõlmis tulenevalt nõukogu poolt kinnitatud tegevuskavast 29.mail 2007 lepingu hoone projekteerimistöödeks peaprojekterijana töövõtjatega Aktsiaselts Arhitektuuribüroo Kalle Rõõmus ning Osühing EstKonsult. Lepingu kogumaksumus on käibemaksuta 36 miljonit krooni ning selle ajaline kestvus kuni hoone valmimise järgse ehituse 24 kuulise garantiiperioodi möödumiseni. Lepingu koostamisel on arvestatud tööde etapiviisilise teostamisega tulenevalt aktiivravikorpuse finantseerimise võimalustest.

Lepingujärgsed tööd on jagatud viide staadiumisse ning tellijana olema andnud töökorralduse projekti 0-staadiumi teostamiseks maksumusega 2 miljonit krooni. Antud staadiumi tööde vastuvõtmine toimub 2008. aastal.

Haigla uue hoone rajamiseks on arvestatud eelkõige Euroopa Liidu Regionaalarengu Fondi vahendite kasutamist. Nende vahendite kasutamiseks on ühe osana koostatud ning Eesti Vabariigi Valitsuse ja Euroopa Komisjoni poolt kinnitatud „Elukeskkonna arendamise rakenduskava“. Rakenduskava ühe meetmena on välja toodud „Kesk- ja piirkondlike haiglate infrastruktuuri optimeerimine“. Meetme kohaselt (väljavõtte algus) „... koondatakse haiglate praegu erinevates tegevuskohtades osutatav statsionaarne eriarstiabi ühte kompleksi ning väheneb meditsiinitehnoloogia ja personali dubleerimine. Regionaalselt tasakaalustatud arengu ning tervishoiuteenuste ühtlase kättesaadavuse tagamiseks

Juhatuse esimees
Tarmo Bakler



elistatakse haiglaid, mis paiknevad sotsiaal-majanduslikult vähem soodsates piirkondades (Lõuna-Eesti ja Ida-Eesti piirkond)“ (väljavõtte lõpp).

Ida-Viru Keskhaigla aktiivravikorpuse ehitamine vastab seega kõigile riiklikult kinnitatud plaanidele ja tegevuskavadele. Loodetavasti on lähiaastatel võimalik koostöös riigiga välja töötada hoone ehitamise finantseerimise lõplik kava.

Jätkuvalt kokkuvõttes haigla personali, ravitöö ja majandustulemuste osas.

Personal (seisuga 31.12.2007.a.)

Andmed haigla töötajate arvu kohta on toodud Tabelis 1.

Tabel 1. Ida-Viru Keskhaigla töötajate arv 2006-2007

	31.12.2006.a.	31.12.2007.a.
Töötajad kokku	955	965
Arstid	142	145
Õenduspersonal	373	371
Hoolduspersonal	131	135
Muud töötajad	309	314

Ida-Viru Keskhaiglal on seisuga 31.12.2007.a. 32 ajutist, 30 lapsehoolduspuhkusel olevat ning 20 töövõtu- või käsunduslepinguga töötajat.

Töötajate arv on möödunud aastal praktiliselt samal tasemel kõikides töötajate kategooriates.

Töötajatele arvestatud töötasu koos maksudega oli 2007. aastal kokku 148 733 820 krooni. Keskhaigla keskmine brutopalk oli 9 713 krooni kuus. 2006. aastal olid vastavad näitajad 118 340 687 ja 7 709 krooni.

Sihtasutuse juhatuse teenistustasu koos sotsiaalmaksuga moodustas kokku 1 842 714 krooni, 2006. aastal 1 526 864 krooni.

Nõukogu liikmete arv oli 6 ning nõukogu liikmete tööd tasustati 2007.aastal kokku koos sotsiaalmaksuga summas 421 344 krooni, 2006. aastal 325 584 krooni.

Meditsiiniline tegevus Ida-Viru Keskhaiglas

Peamised andmed 2007. aasta meditsiinilise tegevuse kohta on toodud Tabelis 2.

Juhatusesimees
Tarmo Bakler



Tabel 2. Ida-Viru Keskhaigla meditsiiniline tegevus 2004-2007

	2004	2005	2006	2007
Arstivastuvõttud	198 802	223 750	210 232	211 901
neist eriarsti vastuvõttud	172 632	191 414	180 625	181 038
neist hambaarsti vastuvõttud	26 170	32 336	29 607	30 863
Päevastatsionaaris raviti patsiente	2 011	1 815	2 360	2 617
Statsionaaris raviti patsiente	12 756	12 634	12 276	13 416
sealhulgas intensiivravivis	1 265	1 314	1 635	1 608
Voodipäevade arv	103 413	100 835	94 087	96 125
sealhulgas intensiivravivis *	4 541	4 614	4 749	5 002
Operatsioonide ja kirurgiliste protseduuride arv	14 808	22 246	27 184	26 928
neist statsionaaris	4 037	6 757	8 210	8 274
neist ambulatoorselt ja päevastatsionaaris	10 771	15 489	18 974	18 654

* 2007. aastal on eelmiste aastate tegevusaruandega võrreldes muudetud intensiivravipäevade näitamise aluseid

Haiglas ravitud patsientide arv on otseselt seotud Eesti Haigekassaga sõlmitud lepingute mahtutega. Aasta jooksul suurenes ambulatoorsete, statsionaarsete ja päevastatsionaarsete ravijuhtude arv.

Ravijärjekorras olevate patsientide arv on toodud Tabelis 3.

Tabel 3. Ida-Viru Keskhaigla ravijärjekorras olevate patsientide arv 2006-2007

Ravijärjekord

	Kokku	Statsio- naar	Päeva- ravi	Ambula- toorne
1.jaan.08	8011	279	78	7654
1.jaan.07	6690	245	31	6414
1.jaan.06	4830	275	27	4528

Kokku on suurenenud ravijärjekorras olevate ambulatoorse, statsionaarse ja päevaravi ootavate patsientide arv 2007. aastal võrreldes 2006. aastaga 1321 patsiendi ja 2005. aastaga võrreldes 3181 patsiendi võrra.

Juhatuse esimees
Tarmo Bakler



Majandustegevuse aruanne

2007.aastal olid haigla tulud kokku 264,8 milj. krooni, võrreldes eelmise aastaga suurenesid 55,0 milj. krooni ehk 26,2%.

Haigla kulud olid kokku 261,3 milj. krooni, kasv võrreldes eelmise aastaga 53,0 milj. krooni ehk 25,5%.

SA Ida-Viru Keskhaigla 2007. aasta majandustegevuse tulem oli positiivne. Haigla tulud ületasid kulusid 3,6 mln kr võrra. SA Ida-Viru Keskhaigla 2007. aasta majandustegevuse tulem on ära toodud Tabelis 4.

Tabel 4. SA Ida-Viru Keskhaigla 2006-2007. aasta majandustegevuse tulem (kroonides)

	2007	2006
TULUD KOKKU:	264 835 234	209 797 943
Med.teenus	258 350 771	204 428 786
Muud tulud	6 484 463	5 369 157
KULUD KOKKU:	261 267 608	208 240 482
Tööjõukulud	153 203 049	121 502 197
Med.materjal	45 427 872	38 062 221
Muud kulud	37 420 068	31 206 000
Amortisatsioon.	13 229 913	10 120 915
Käibemaks	11 986 706	7 349 149
TULEM	3 567 626	1 557 461

SA Ida-Viru Keskhaigla Haigla **tulud** kasvasid peamiselt tervishoiuteenuste müügist haigekassadele, mis moodustas 223,7 milj. krooni, kasv kokku 49,5 milj. krooni ehk 28,4%, sealhulgas eriarstiabi kasv 45,5 milj. krooni ehk 27,4%, taastusravi kasv 3,1 milj. krooni ehk 69,7%, ennetusravi kasv 1,1 milj. krooni ehk 61,4%, hooldusravi kasv 392,4 tuhat krooni ehk 25,1%.

Tööjõukulud kasvasid 2007. aastal võrreldes eelmise aastaga 31,7 milj krooni võrra, moodustades 58,6% 2007.aastal kuludest. Kulutused ravimite ja meditsiinimaterjali soetuseks on kasvanud võrreldes 2006. aastaga 19,4% ehk 7,4 milj krooni võrra, moodustades 45,4 milj. krooni.

Investeeringud

Aasta jooksul on tehtud kokku investeeringuid 13,2 miljoni krooni eest, sellest meditsiinitehnikale 8,7 milj krooni.

Suurematest ostudest võib välja tuua täielikult uuendatud endoskoopiliste seadmete komplektid nii kirurgiikliinikus kui ka sisekliinikus, sealhulgas endoskoopide pesuseadmed, ultraheliaparaatide vahetused radioloogiateenistuses ja günekoloogiaosakonnas ning täiendava kompuutertomograafi tööjaama. 2007. aasta meditsiinitehnika investeeringud olid madalamal tasemel eelkõige arvestades 2006. aasta meditsiiniseadmete ostmise mahtu.

Juhatuse esimees
Tarmo Bakler



Bilanss

IVKH lõpetas 2007. aasta 102,3 miljoni suuruse bilansimahuga. Võrreldes 2006. aastaga on bilansimaht kasvanud 1,3 mln kr võrra.

Bilansi suurimad muutused on aktivas tooraine ja materjali vähenemises 4,8 milj krooni võrra ning passivas tarnijatele võlgnevuse vähenemises 7,2 milj krooni võrra.

Haigla vähendas pikaajalist võlgnevust 2007.aastal 1,6 milj krooni võrra. Arvestades haigla majandustegevuse mahtu on pikaajaline võlgnevus 2,7 miljonit krooni väga madalal tasemel.

Haigla personal, meditsiiniseadmed ja muu materiaalne vara ning majanduslik olukord võimaldavad jätkuvalt Ida-Virumaal osutada tänapäevast kvaliteetset meditsiiniteenust. Haigla lähiaastate suurimaks arenguväljakutseks on rajada tänapäeva nõuetele vastav aktiivravikorpus.



Juhatusesimees
Tarmo Bakler

RAAMATUPIDAMISE AASTAARUANNE

Juhatuse kinnitus raamatupidamise aastaaruandele


Juhatus kinnitab SA Ida-Viru Keskhaigla 2007 a. raamatupidamise aastaaruande koostamise õigsust ja täielikkust.

Juhatus kinnitab, et:

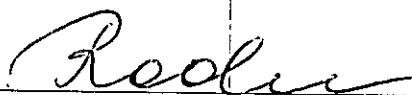
1. raamatupidamise aastaaruande koostamisel rakendatud arvestuspõhimõtted on kooskõlas Eesti Vabariigi hea raamatupidamistava nõuetega;
2. raamatupidamise aastaaruanne kajastab ettevõtte finantsseisundit ja majandustulemust ja rahavoogusid õigesti ja õiglaselt;
3. SA Ida-Viru Keskhaigla on jätkuvalt tegutsev sihtasutus.



Juhatuse esimees
Tarmo Bakler




Juhatuse liige
Kaljo Mitt



Juhatuse liige
Aleksei Rodin


AUDEST

22 04 / 2008



Bilanss

AKTIVA	31.12.2007	31.12.2006
Käibevara		korrigeeritud
Raha	18 431 090	14 066 272
Nõuded ja ettemaksed		
Nõuded ostjate vastu	20 821 813	21 206 006 <i>Lisa 3</i>
Maksude ettemaksed ja tagasinõuded	474	15 753 <i>Lisa 10</i>
Muud lühiajalised nõuded	212 306	307 502 <i>Lisa 4</i>
Ettemaksed teenuste eest	491 748	320 217
Kokku	21 526 341	21 849 478
Varud		<i>Lisa 5</i>
Tooraine ja materjal	2 695 979	7 458 310
Kokku	2 695 979	7 458 310
Käibevara kokku	42 653 410	43 374 060
Põhivara		
Kinnisvarainvesteeringud	637 627	678 439 <i>Lisa 6</i>
Materiaalne põhivara		<i>Lisa 7</i>
Ehitised	24 530 156	24 285 405
Masinad ja seadmed	28 446 843	30 112 890
Muu materiaalne põhivara	2 915 715	1 451 112
Lõpetamata ehitised ja ettemaksed	2 221 781	243 297
Kokku	58 114 495	56 092 704
Immateriaalne põhivara		<i>Lisa 7</i>
Muu immateriaalne põhivara	764 082	765 119
Kokku	764 082	765 119
Põhivara kokku	59 516 204	57 536 262
Aktiva (varad) kokku	102 169 614	100 910 322


Juhatuse esimees
Tarmo Bakler

AUDEST

23. 04. 2008

PASSIVA (kohustused ja omakapital)

Kohustused

Lühiajalised kohustused

Laenukohustused

Pikaajaliste kapitalirendi kohustused	1 567 526	1 635 310	<i>Lisa 8</i>
Kokku	1 567 526	1 635 310	

Võlad ja ettemaksed

Võlad tarnijatele	9 296 271	16 519 529	<i>Lisa 9</i>
Võlad töövõtjatele	18 914 265	15 355 421	<i>Lisa 11</i>
Maksuvõlad	6 447 523	4 926 345	<i>Lisa 10</i>
Muud võlad	84 542	46 111	
Saadud ettemaksed	1 728 251	300 250	<i>Lisa 12</i>
Kokku	36 470 852	37 147 656	

Lühiajalised kohustused kokku

38 038 378 38 782 966

Pikaajalised kohustused

Pikaajalised laenukohustused

Laenu, võlakirjad ja kapitalirendi kohustused	2 693 678	4 257 424	<i>Lisa 8</i>
---	-----------	-----------	---------------

Pikaajalised kohustused kokku

2 693 678 4 257 424

Kohustused kokku

40 732 056 43 040 390

Omakapital

Sihtkapital

31 132 973 31 132 973

Eelmiste perioodide jaotamata kasum (kahjum)

26 736 959 25 179 498

Aruandeaasta kasum (kahjum)

3 567 626 1 557 461

Omakapital kokku

61 437 558 57 869 932

Passiva (kohustused ja omakapital) kokku


102 169 614 100 910 322



Juhatusesimees
Tarmo Bakler

AUDEST

23.04.2008



Tulude ja kulude aruanne


Tulud	2007	2006	
		korrigeeritud	
Annetused ja toetused	385 424	70 000	
(a) sihtotstarbelised annetused ja toetused	337 865	15 000	<i>Lisa 12</i>
(b) mittesihtotstarbeline finantseerimine	47 559	55 000	
Tulu ettevõtlusest	263 788 492	209 236 781	<i>Lisa 13</i>
Muud tulud	38 850	28 621	
Tulud kokku	264 212 766	209 335 402	
Kulud			
Sihtotstarbeliselt finants. projekt.otsesed kulud	-337 865	-15 000	
Mitmesugused tegevuskulud	-94 200 964	-76 239 536	<i>Lisa 13</i>
Tööjõu kulud	-153 203 049	-121 502 197	
(a) palgakulu	-114 596 300	-90 769 672	
(b) sotsiaalmaksud	-38 119 334	-30 218 119	
(c) erisoodustused	-487 415	-514 406	
Põhivara kulum ja väärtuse langus	-13 229 913	-10 120 915	
Muud ärikuulud	-98 700	-67 200	
Kulud kokku	-261 070 491	-207 944 848	
Põhitegevuse tulem	3 142 275	1 390 554	
Finantstulud ja -kulud			
d) intressikulud	-197 117	-295 634	
f) muud finantstulud ja -kulud	622 468	462 541	
Kokku finantstulud ja -kulud	425 351	166 907	
Aruandeaasta tulem	3 567 626	1 557 461	

Juhatuse esimees
Tarmo Bakler



AUDEST


23.04.2008

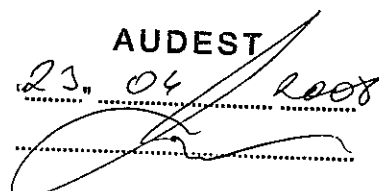


Rahavoogude aruanne

Rahavood äritegevusest	2007	2006	
Põhitegevuse tulem	3 142 275	1 390 554	
Põhivara kulum ja väärtuse langus	13 229 913	10 120 915	
Põhitegevusega seotud nõuete ja ettemaksete muutus	323 137	-5 717 705	<i>Lisa 15</i>
Varude muutus	4 762 331	-5 828 513	
Põhitegevusega seotud kohustuste ja ettemaksete muutus	4 897 520	9 057 217	<i>Lisa 15</i>
Makstud intressid	-197 117	-295 634	
Rahavood äritegevusest kokku	26 158 059	8 726 834	
Rahavood investeerimistegevusest			
Materiaalse ja immateriaalse põhivara soetus	-20 784 179	-10 312 239	
Saadud intressid	622 468	462 541	
Rahavood investeerimistegevusest kokku	-20 161 711	-9 849 698	
Rahavood finantseerimistegevusest			
Kapitalirendi põhiosa tagasimaksed	-1 631 530	-3 010 923	<i>Lisa 15</i>
Rahavood finantseerimistegevusest kokku	-1 631 530	-3 010 923	
RAHAVOOD KOKKU	4 364 818	-4 133 787	
Raha ja raha ekvivalendid perioodi alguses	14 066 272	18 200 059	
Raha ja raha ekvivalentide muutus	4 364 818	-4 133 787	
Raha ja raha ekvivalendid perioodi lõpus	18 431 090	14 066 272	


Juhatuse esimees
Tarmo Bakler



AUDEST
23. 04. 2008



Netovara muutuste aruanne

	Sihtkapital	Eelmise perioodi tulem	Aruande- aasta tulem	Netovara kokku
Saldo 31.12.2005	31 132 973	25 485 744	-842 335	55 776 382
Arvestuspõhimõtete muutuste mõju		536 089		536 089
Korrigeeritud saldo 01.01.2006	31 132 973	26 021 833	-842 335	56 312 471
Aruandeaasta tulem	0		1 670 285	1 670 285
Arvestuspõhimõtete muutuste mõju			-112824	-112824
Eelmise perioodi tulem	0	-842 335	842 335	0
Saldo 31.12.2006	31 132 973	25 179 498	1 557 461	57 869 932
Aruandeaasta tulem	0		3 567 626	3 567 626
Eelmise perioodi tulem		1 557 461	-155 7461	0
Saldo 31.12.2007	31 132 973	26 736 959	3 567 626	61 437 558



Juhatuse esimees
Tarmo Bakler

AUDEST
23.04.2008



RAAMATUPIDAMISE AASTAARUANDE LISAD

Lisa 1. Aastaaruande koostamisel kasutatud arvestusmeetodid ja hindamisalused

Üldpõhimõtted

Käesolev raamatupidamise aastaaruanne on koostatud kooskõlas Eesti Vabariigi hea raamatupidamistavaga. Hea raamatupidamistava tugineb rahvusvaheliselt tunnustatud arvestuspõhimõtetele (Euroopa Liidu raamatupidamise direktiivid, rahvusvahelised finantsarvestuse standardid ja rahvusvahelised avaliku sektori raamatupidamise standardid) ning selle põhinõuded on kehtestatud Eesti Vabariigi raamatupidamise seaduses, mida täiendavad Raamatupidamise Toimkonna poolt välja antud juhendid ning riigi raamatupidamise üldeeskirjas sätestatud nõuded.

Raamatupidamise aastaaruanne on koostatud lähtudes soetusmaksumuse printsiibist (v.a. kauplemiseesmärgil hoitavad väärtpaberid ning edasimüügi eesmärgil soetatud finantsvarad ja kohustused).

Majandusaasta algas 01. jaanuar 2007 ja lõppes 31. detsember 2007. Raamatupidamise aastaaruande arvnäitajad on esitatud Eesti kroonides.

Välisvaluuta põhised tehingud ja kirjed

Välisvaluutas toimunud tehingud on raamatupidamises kajastamisel ümber hinnatud tehingupäeval kehtinud Eesti Panga valuutakursi järgi. Välisvaluutas fikseeritud monetaarsed varad ja kohustused on aastaaruandes esitatud bilansi kuupäeval kehtinud Eesti Panga valuutakursi järgi. Ümberhindlustest tekkinud tulud ja kulud on kajastatud kasumiaruandes

Ostjatelt laekumata arvete hindamine

Ostjatelt laekumata arved on bilansis hinnatud lähtudes tõenäoliselt laekuvatest summadest. Ostjatelt laekumata arved, mille laekumine on ebatõenäoline, on kantud aruandeperioodi kuludesse ning näidatud bilansis miinusemärgiga.

Ostjatelt laekumata arved, mille sissenõudmiseks ei ole võimalik või majanduslikult kasulik meetmeid rakendada, on hinnatud lootusetuks ning kantud bilansist välja.


Varud

Varud on bilansis hinnatud lähtudes sellest, kumb on madalam, kas soetusmaksumus või neto realiseerimismaksumus.

Materiaalsete varude kuludesse kandmisel on rakendatud kaalutud keskmise soetushinna meetodit.

Põhivara

Materiaalse põhivarana on arvele võetud soetusmaksumusega üle 30 000 kr ja üle ühe aastase eeldatava kasuliku kasutuseaga varad. Kulumit arvestatakse soetusmaksumuselt lineaarsel meetodil, lähtudes eeldatavast majanduslikult kasulikust tööeast.


Juhatuse esimees
Tarmo Bakler

AUDEST

23.04.2008

Kinnisvarainvesteering

Soetusmaksumuse meetodi rakendamisel kajastatakse kinnisvarainvesteeringut analoogiliselt materiaalsele põhivarale, see tähendab soetusmaksumuses, millest on maha arvatud akumulieeritud kulum ja võimalikud allahindlused väärtuse langusest.

Sihtfinantseerimine

Sihtfinantseerimist tegevuskuludeks kajastatakse tuludes (saaja) ja kuludes (andja) sel perioodil, millal toetuse saaja teeb kulutused, milleks sihtfinantseerimine oli ette nähtud (tagatakse tulude ja kulude vastavus).

Sihtfinantseerimist põhivara soetamiseks kajastavad saajad erinevalt olenevalt sellest, kas nad oma sisult on üksused, kelle eesmärgiks on teenida omanikule kasumit (dividenditulu) või mitte. Need, kelle eesmärgiks ei ole kasumi teenimine, kajastavad sihtfinantseerimist tuluna põhivara soetamise perioodis. Need, kelle eesmärgiks on kasumi teenimine (jaotavad kasumit dividendideks), kajastavad sihtfinantseerimist, jälgides tulude ja kulude vastavuse printsiipi, esmalt kohustusena, amortiseerides selle tuluks põhivara hinnangulise kasuliku eluea jooksul. Andjad kajastavad toetust kuluna sel momendil, kui toetuse saaja teeb kulud või soetab põhivara, milleks sihtfinantseerimine oli ette nähtud. Mittesihotstarbelist toetust kajastatakse kassapõhisel momendil tuluna (saaja) ja kuluna (andja).

Kohustused

Kohustused, mille maksetähtajad on bilansi kuupäevast arvestatuna üle ühe aasta, on bilansis esitatud pikaajaliste kohustustena, ülejäänud lühiajaliste kohustustena.

Materiaalselt fikseeritavad, teadaolevad ja potentsiaalsed kohustused on kajastatud bilansis. Potentsiaalsed kohustused, mida ei ole võimalik materiaalselt fikseerida, on kajastatud aastaaruande vastavas lisas.

Tulud ja kulud

Tulud ja kulud on kirjendatud tekkepõhise arvestusprintsipi alusel. Tulud kirjendatakse raamatupidamises siis, kui müüdüd toote või teenuse omandiõigus on üle läinud ostjale ja SA-1 Ida-Viru Keskhaigla on tekkinud summale nõudeõigus.


Maksustamine

Maksude arvestamisel on lähtutud kehtivatest maksuseadustest.

Kapitali- ja kasutusrendid


Renditehingute eristamisel kasutus- ja kapitalirendiks on lähtutud tehingu reaalsest majanduslikust sisust. Renditehingud, mille eesmärgiks on renditavate varade omandamine rendiperioodi lõppedes või millega tõenäoliselt muudetakse omandiõigust, loetakse kapitalirenditehinguteks. Kõiki muid renditehinguid käsitletakse kasutusrendina. Kapitalirenti kajastatakse bilansis vara ja kohustusena renditud vara õiglase väärtuse summas või rendimaksete miinimumsumma nüüdisväärtuses, juhul kui see on madalam. Kapitalirendi tingimustel renditud varad amortiseeritakse sarnaselt omandatud põhivaraga, kusjuures amortisatsiooniperioodiks on vara eeldatav kasulik tööiga või rendisuhte kehtivuse periood, olenevalt sellest, kumb on lühem. Rendilepingust tulenev intressikulu kajastatakse kasumiaruandes finantskuluna.

Juhatuse esimees
Tarmo Bakler



AUDEST

23. 04 2008



Lisa 2. 2006 a. muutuste mõju

Sihtfinantseeringute arvestuse põhimõtete muutmine

Korrigeeritud	31.12.2006 korrigeeritud	Korrigeeri- mised	31.12.2006 majandusaasta
Bilanss			
Muud pikaajalised võlad	0	-423 265	423 265
Aruandeperioodi tulem	1 557 461	-112 824	1 670 285
Tulude ja kulude aruanne			
Sihtotstarbelised annetused ja toetused	15 000	-112 824	127 824
Põhitegevuse tulem	1 557 461	-112 824	1 670 285
Rahavoogude aruanne			
Põhitegevuse tulem	1 390 554	-112 824	1 503 378
Põhitegevusega seotud kohustuste ja ettemaksete muutus	9 057 217	+112 824	8 948 393
Lisa 11. Saadud ettemaksed ja muud pikaajalised võlad			
Sihtfinantseerimine põhivara soetuseks (haigla arengukava)	0	-423 265	423 265
Lisa 12. Tulude ja kulude aruanne			
Sihtfinantseerimine (riigieelarvest)	0	-112 824	112 824


2007. aastal muudeti põhivara soetamiseks saadud sihtfinantseerimise arvestuspõhimõtet. Varasematel aastatel kajastati väljastpoolt avalikku sektori saadud sihtfinantseerimist põhivara soetamiseks bilansis kohustusena, amortiseerides seda tuluks selle arvel soetatud põhivara hinnagulise kasuliku eluea jooksul. Arvestades riigi raamatupidamise üldeeskirjas tehtud muudatust kajastatakse alates 2007. aastast vastavalt sihtfinantseerimist tuluna põhivara soetamisega samas perioodis.



Juhatuse esimees
Tarmo Bakler

AUDEST


23.04.2008




Lisa 3. Nõuded ostjate vastu

Asutuse nimi	Teenuste liik	31.12.2007	31.12.2006
Eesti Haigekassa	Med.teenused	17 088 119	17 923 170
Ahtme Haigla	Med.teenused	77 898	60 447
Järve Tervisekeskus	Med.teenused, rent	162 273	123 041
IF Eesti Kindlustus AS	Med.teenused	42 624	515 163
Ahtme Perearstikeskus	Med.teenused	93 554	52 938
Ergo Kindlustuse AS	Med.teenused	440 139	276 972
Inges Kindlustus AS	Med.teenused	87 706	219 230
Seesam Rahvusvaheline Kindlustuse AS	Med.teenused	142 210	37 728
Kohtla-Järve Vanurite Hooldekodu	Toitlusteenused, eks.kulud	128 238	187 401
SHM Medicor OÜ	Med.teenused	75 321	73 583
Narva Haigla SA	Med.teenused	100 185	342 783
Sotsiaalministeerium (vältimatu abi)	Med.teenused	1 150 565	399 387
Sotsiaalkindlustusamet	Taastusravi	230 739	249 548
Jelena Orehhova Perearst	Med.teenused	58 407	8 221
Kohtla ZAM OÜ	Rent	60 725	0
Patrika OÜ	Rent	57 083	34 211
Muud asutused	Teenused	874 238	758 994
Kokku		20 870 024	21 262 817
Ebatõenäoliselt laekuvad arved			
Galina Aldahhonova	Laen	-48 211	-56 811
Ebatõenäoliselt laekuvad arved kokku		-48 211	-56 811
Kokku nõuded ostjate vastu		20 821 813	21 206 006

Juhatuse esimees
Tarmo Bakler



AUDEST
"21" 04 2008




Lisa 4. Muud lühiajalised nõuded

	31.12.2007	31.12.2006
Majanduskulude ettemaks	0	3 098
Telefonikulu (nõuded töövõtjatele)	1 234	802
Aruandvad isikud	106 963	53 200
Pangaintressid	71 650	31 706
Projekt INTERREG IIIC	0	194 752
Sotsiaalkindlustusamet	32 459	23 944
Kokku	212 306	307 502

Lisa 5. Varud


	31.12.2007	31.12.2006
Ravimid ja med.vahendid	2 195 767	6 875 715
Toiduained	122 575	129 493
Kantselei- ja remondimaterjal, majandustarbed	377 637	453 102
Kokku	2 695 979	7 458 310

Juhatuse esimees
Tarmo Bakler



AUDEST

23. 04. 2008




Lisa 6. Kinnisvarainvesteeringud

	31.12.2007	31.12.2006
Soetusmaksumus	816 237	816 237
Aruandeaasta kulum	40 812	40 812
Akumuleeritud kulum aasta alguses	137 798	96 986
Jääkmaksumus	637 627	678 439


	Tulu	
	2007	
Ruumide renditasu	1 246 181	
Kommunaalteenused	470 365	
Kokku	1 716 546	

	Kulu	
	2007	
Kommunaalteenused	470 365	
Kokku	470 365	

Juhatusesimees
Tarmo Bakler



AUDEST
"23. 04 2008"



Lisa 7. Põhivara

	Kinnisvarainv. hooned	Maa ja ehitused	Masinad ja seadmed	Transpordi- vahendid	Arvutid	Muu materjalne põhivara	Immater- iaalne põhivara	Lõpetamata ehitus	Ettemaks	Kokku
Soetusmaksumuses majandusaasta alguses	816 237	29 443 672	55 625 391	1 462 420	1 129 649	2 639 988	1 020 158	219 607	23 690	92 380 812
Soetamine		1 801 099	8 728 879	1 183 016	413 829	547 013	208 200	2 016 203	542 425	15 440 664
Mahakandmine (-)		15 140	1 479 909		423 695	58 211		230 810	0	2 207 765
Ümberklassifitseerimine (-/+)			0			349 334			-349 334	0
Soetusmaksumus majandusaasta lõpus	816 237	31 229 631	62 874 361	2 645 436	1 119 783	3 478 124	1 228 358	2 005 000	216 781	105 613 711
Akumuleeritud kulum majandusaasta alguses	137 798	5 158 267	25 512 501	1 188 165	855 308	1 737 472	255 039	0	0	34 844 550
Aruandeaastal arvestatud kulum (+)	40 812	1 556 348	10 394 926	388 300	193 317	446 972	209 237	0	0	13 229 912
Mahakantud põhivara kulum (-)		15 140	1 479 909		423 695	58 211			0	1 976 955
Akumuleeritud kulum majandusaasta lõpus	178 610	6 699 475	34 427 518	1 576 465	624 930	2 126 233	464 276	0	0	46 097 507
Jääkmaksumus majandusaasta alguses	678 439	24 285 405	30 112 890	274 255	274 341	902 516	765 119	219 607	23 690	57 536 262
Jääkmaksumus majandusaasta lõpus	637 627	24 530 156	28 446 843	1 068 971	494 853	1 351 891	764 082	2 005 000	216 781	59 516 204

Amortisatsiooni normid:

Hooned	5%
Med.aparatuur	15-25%
Arvutitehnika	25-40%
Mööbel	10-15%
Majapidamistarbed	18-25%
Autod	10-25%
Bürootehnika	25-40%

Haigla arengukava (immater.põhivara) 20%

Juhatuse esimees
Tarmo Bakler



AUDEST

23.04.2008

Lisa 8. Kapitali- ja kasutusrendikohustused

Kapitalirent

Alljärgnevas tabelis on esitatud andmed kehtivate kapitalirendi lepingute kohta.

Põhivara liik	Röntgenapar.	Lasersk.oftalmoskoop	Komp.tomograaf	Kokku
Lepingu lõpptähtaeg	30.06.2008	31.05.2009	31.12.2010	
Keskmine intressimäär	3,44%	2,94%+euribor 2,145%	3,60%	
Varade soetusmaksumus	1 050 958	754 285	7 360 500	9 165 743
Akumuleeritud kulum	490 447	298 570	1 594 775	2 383 792
Aruandeaasta arvestatud kulum	210 191	188 572	1 472 100	1 870 863
Aruandeaastal tasutud	245 529	196 307	1 189 694	1 631 530
Kohustuse jääk 31.12.2007				
s.h.pikaajaline osa	0	86 915	2 606 763	2 693 678
2009	0	86 915	1 279 633	1 366 548
2010	0	0	1 327 130	1 327 130
s.h.lühiajaline osa	125 968	208 081	1 233 477	1 567 526
2008	125 968	208 081	1 233 477	1 567 526

Kasutusrent


Põhivara liik	Auto SAAB	Auto FORD TRANSIT	Kokku
Lepingu lõpptähtaeg	15.12.2008	15.11.2008	
Keskmine intressimäär	5,90%	5,23%	
Liisingueseme maksumus	336 184	228 729	564 913
Aruandeaastal tasutud	44 616	72 992	117 608
osamakse	34 843	72 271	107 114
intress	9 773	721	10 494
Kohustuse jääk 31.12.2007			
s.h.lühiajaline osa			
2008	45 414	47 356	92 770
osamakse	39 192	42 939	82 131
intress	6 222	4 417	10 639

Juhatusesimees
Tarmo Bakler



AUDEST


23.04.2008



Lisa 9. Võlad tarnijatele


Asutuse nimi	Teenuste liik	31.12.2007	31.12.2006
AB Medical Group Eesti OÜ	Med.ap., med.vah.	52 716	140 687
AB Technology OÜ	Med.ap., med.vah.	0	648 122
Magnum Medical AS	Ravimid,med.vah., med.ap.	909 037	1 386 854
Tamro Eesti OÜ	Ravimid,med.vah.	556 824	1 208 893
Biotehnik OÜ	Seadm.rem.med.	5 723	188 627
Eesti Energia AS	El.en.eest	264 729	238 335
Evridika OÜ	Med.vahendid	15 408	126 997
DPC Estonia OÜ	Med.vahendid	1 800	442 928
Eesti AGA AS	Med.seadm.remont	1 890	253 724
Semetron AS	Med.ap.	1 847	4 508 677
Siemens AS	Med.ap., med.vah.	0	672 362
SA TÜ Kliinikum	Med.teenused	593 381	119 730
Lääne-Tallinna Keskhaigla	Lab.uuringud	0	215 993
B.Braun Medical OÜ	Med.vahendid	96 165	212 587
Meditiinigrupp AS	Med.instr., med.ap.	0	1 329 233
VKG Energia	El.en.eest	226 987	152 660
Hambastuudio AS	Med.ap.	0	857 254
Oriola AS	Med.ap., med.vah.	170 199	1 613 179
Topmed AS	Med.vahendid	27 061	110 816
Elme Messer Gaas AS	Med.vahendid	214 955	31 991
Kohtla-Järve Soojust AS	Soojustenergia	146 937	90 009
Hansa Medical OÜ	Med.ap., med.vah.	660 800	0
JohnsonjaJohnson AS	Ravimid,med.vah.	111 733	28 889
Olympus Estonia OÜ	Med.ap.	2 078 006	35 988
Etmark P.E. OÜ	Majandusinventar	141 246	0
GE Healthcare Estonia OÜ	Med.seadm.remont	177 000	0
Arhitektuuribüroo Kalle Rõõmus AS	Projekt	808 300	0
Siemens Medical Solutions Diagnostics OÜ	Med.vahendid	299 507	0
Muud asutused		1 734 020	1 904 994
Kokku		9 296 271	16 519 529

Juhatusesimees
Tarmo Bakler



AUDEST

23.04.2008




Lisa 10. Maksude ettemaksud ja võlad

Maksuliik	31.12.2007 maksuvõlg (+) ettemaks(-)	31.12.2006 maksuvõlg (+) ettemaks(-)
Ettevõtte tulumaks	18 448	30 149
Ettevõtte tulumaksu viivis	0	2
Käibemaks	88 135	-15 753
Käibemaksu viivis	0	46
Üksikisiku tulumaks	2 165 119	1 636 506
Sotsiaalmaks	3 949 000	3 085 413
Sotsiaalmaksu viivis	0	3
Töötukindlustusmaks	99 478	76 700
Kogumispensionimaks	127 343	97 526
Maamaks	-474	0
Kokku maksuvõlad	6 447 049	4 910 592




Juhatuse esimees
Tarmo Bakler

AUDEST
"23.04.2008"


Lisa 11. Võlad töövõtjatele


	31.12.2007	31.12.2006
Puhkuse kohustus koos sotsiaalmaksuga	6 566 276	4 848 516
Lähetuskulud	150	5 873
Majanduskulud	2 594	2 355
Väljamaksmata töötasu	7 430 924	6 420 620
Deklareerimata sotsiaalmaks	3 140 442	2 578 229
Deklareerimata üksikisiku tulumaks	1 553 944	1 314 018
Deklareerimata töötuskindlustusmaks	116 473	102 340
Deklareerimata kogumispensionimaks	103 462	83 470
Kokku	18 914 265	15 355 421

Juhatusesimees
Tarmo Bakler



AUDEST


23.04.2008




Lisa 12. Saadud ettemaksed ja muud pikaajalised võlad

	Finantseerimis- allikas	Aruande- perioodil	Eelmisel perioodil
Sihtfinantseerimiseks saadud vahendid			
Ravimid ja med.vahendid, tegevusvaru moodustamise	Tervishoiuamet	561 339	300 000
Põhivara (med.ap.)	Tervishoiuamet	1 165 811	0
Ostjate ettemaksed toodete ja kaupade eest		1 101	250
Sihtfinantseerimiseks saadud vahendid kokku		1 728 251	300 250
Saadud toetused			
Sihtfinantseerimine tegevuskuludeks	Omavalitsused	72 511	15 000
	Juriidilised		
Sihtfinantseerimine tegevuskuludeks	isikud	263 849	0
Sihtfinantseerimine tegevuskuludeks	Eraisikud	1 505	0
	Juriidilised		
Mittesihotstarbeline finantseerimine	isikud	9 559	0
Mittesihotstarbeline finantseerimine	Omavalitsused	38 000	0
Saadud toetused kokku		385 424	15 000

Juhatusesimees
Tarmo Bakler



AUDES
23.04.2008


Lisa 13. Tulude ja kulude aruanne


Tulu/kulu liik	2007	2006
	korrigeeritud	
Põhitegevusest saadud tulud (Eestis)	264 212 766	209 335 402
Sihtfinantseerimine	337 865	15 000 <i>Lisa 12,14</i>
Mittesihtotstarbeline finantseerimine	47 559	55 000 <i>Lisa 12,14</i>
Tulu ettevõtlusest kokku	263 788 492	209 236 781
Tervishoiuteenuste müük haigekassadele	223 723 522	174 191 854
Tervishoiuteenuste müük juriidilistele ja füüsilistele isikutele	34 627 249	30 236 932
Teenused	3 721 175	3 375 138
Muud	1 716 546	1 432 857
Muud tulud (viivis)	38 850	28 621
Põhitegevusega seotud kulud	261 070 491	207 944 848
Sihtotstarbeliselt finantseeritud pr.otsesed kulud	337 865	15 000
Mitmesugused tegevuskulud kokku	94 200 964	76 239 536
Ravimid, vaktsiinid, veri ja verepreparaadid	22 571 709	17 663 796
Meditsiinitarvikud	13 484 138	11 027 854
Meditsiinilised materjalid	9 372 025	9 370 571
Meditsiiniteenused	6 234 120	4 102 762
Mittemeditsiinikaubad ja -teenused	5 838 418	4 478 280
Kinnistute, hoonete ja ruumide ülalpidamine	11 832 070	10 827 209
Renditud kinnistute, hoonete ja ruumide ülalpidamine	256 788	177 945
Transpordivahendite ülalpidamine	995 707	1 030 583
Toitlustamine	2 770 719	2 229 604
Pesupesemine	216 926	223 142
Bürookulud	2 020 142	1 989 003
Varade ja kuluinventar hooldus ja remont	4 558 923	3 805 032
Esinduskulud	49 282	24 839
Lähetused	739 393	531 601
Koolituskulu	1 375 055	1 006 540
Muud	12 223 414	7 750 775
Tööjõukulud	153 203 049	121 502 197
Kulum ja allahindlus	13 229 913	10 120 915
Muud ärikulud	98 700	67 200
Finantstulud ja- kulud	425 351	166 907
Intressikulud	-197 117	-295 634
Muud finantstulud ja-kulud	622 468	462 541
saadud pangaintressid	622 468	462 541
Majandusaasta tulem	3 567 626	1 557 461

Juhatuse esimees
Tarmo Bakler



AUDES

21.04.2008



Lisa 14. Tehingud seotud osapooltega


Teenuste ja kaupade müük	Kohtla-Järve Linnavalitsus	Kohtla-Järve Vanurite Hooldekodu	Kohtla-Järve Sotsiaal- hoolekandekeskus	Kokku
Nõuete saldo 31.12.2006	0	187 401	12 407	199 808
Toiduvalmistamine ja eks.kulud.	0	2 459 773	0	2 459 773
Mittesihotstarbeline finantseerimine	38 000	0	0	63 384
Sihtfinantseerimine	60 384	0	0	35 000
Raviteenused (töötutele isikutele)	0	0	48 673	48 673
Nõuete saldo 31.12.2007	0	128 238	717	128 955

Juhatuse esimees
Tarmo Bakler



AUDEST

23.04.2008



Lisa 15. Rahavoogude aruande lisa


	korrigeeritud	
Äritegevusega seotud nõute ja ettemaksete muutus	31.12.2007	31.12.2006
Nõuded ostjate vastu	384 193	-5 486 747
Maksude ettemaksed ja tagasinõuded	15 279	138 043
Muud lühiajalised nõuded	95 196	-81 682
Ettemaksed teenuste eest	-171 531	-287 319
Kokku	323 137	-5 717 705
Äritegevusega seotud kohustuste ja ettemaksete muutus		
Võlad tarnijatele	-7 223 258	13 292 793
Võlad tarnijatele (tasumata põhivara eest, korr.saldo)	5 574 324	-8 346 950
Võlad töövõtjatele	3 558 844	3 167 759
Maksuvõlad	1 521 178	969 663
Muud võlad	38 431	-26 156
Saadud ettemaksed	1 428 001	108
Kokku	4 897 520	9 057 217
Kapitalrendi põhiosa tagasimaksed		
Nimetus	Lepingu lõpptähtaeg	
Kardiomonitoring	30.10.2006	0 856 227
Röntgenaparaatuur	30.12.2006	0 574 481
Röntgenaparaat	30.06.2008	245 529 237 230
Lasersk.oftalmoskoop	31.05.2009	196 307 190 939
Kompuutertomograaf	31.12.2010	1 189 694 1 152 046
Kokku	1 631 530	3 010 923

Juhatuse esimees
Tarmo Bakler



AUDEST

23.04.2008



Lisa 16. Bilansivälised kohustused

Helmes AS

Lepingu objektiks on 3 aastase kehtivusega Microsofti tarkvara litsentside rendileping Microsoft Enterprise Subscription Agreement.

Lepingu tähtaeg 14.07.2008


	2008	295 165
Kokku		295 165

Arhitektuuribüroo Kalle Rõõmus


Ida-Viru Keskhaigla hoone projekteerimistööd

Lepingu tähtaeg 23.05.2013

	2009	8 118 000
	2010	13 816 000
	2011	9 024 000
	2012	3 037 000
Kokku		33 995 000



Juhatuse esimees
Tarmo Bakler

AUDEST
23.04.2008


Audiitorid:

Valentina Jakovleva
 Pjotr Kisseljov
 Juri Nedaškovski
 Tatjana Minzatova

Assistendid:

Veera Fjodorova
 Svetlana Istsik
 Merike Kald
 Aleksandra Korobova

A U D E S T

SÕLTUMATU AUDIITORI ARUANNE
SA Ida-Viru Kesksaigla nõukogu liikmetele

Oleme auditeerinud SA Ida-Viru Kesksaigla (registri kood 90003433, aadress: Ravi 10, Kohtla-Järve linn 30322, Ida-Virumaa) raamatupidamise aastaaruannet, mis sisaldab bilanssi seisuga 31. detsember 2007, kasumiaruannet, omakapitali muutuste aruannet ja rahavoogude aruannet eeltoodud kuupäeval lõppenud majandusaasta kohta, aastaaruande koostamisel kasutatud oluliste arvestuspõhimõtete kokkuvõtet ning muid selgitavaid lisasid. Auditeeritud raamatupidamise aastaaruanne, mis on toodud lehekülgedel 10 kuni 31 on kaasatud meie poolt identifitseerituna käesolevale aruandele.

Juhatus kohustused raamatupidamise aastaaruande osas

Juhatus kohustuseks on raamatupidamise aastaaruande koostamine ning õige ja õiglane esitamine kooskõlas Eesti hea raamatupidamistava nõuetega. Selle kohustuse hulka kuulub asjakohase sisekontrollisüsteemi kujundamine ja töös hoidmine, mis tagab raamatupidamise aastaaruande korrekse koostamise ja esitamise ilma pettustest või vigadest tulenevate oluliste väärkajastamisteta, asjakohaste arvestuspõhimõtete valimine ja rakendamine ning antud tingimustes põhjendatud raamatupidamishinnangute tegemine.

Audiitori kohustused

Meie kohustuseks on avaldada auditi põhjal arvamust raamatupidamise aastaaruande kohta. Viisime auditi läbi kooskõlas Eesti auditeerimiseeskirjaga, mis nõuab, et me oleme vastavuses eetikanõuetega ning et me planeerime ja viime auditi läbi omandamaks põhjendatud kindlustunne, et raamatupidamise aastaaruanne ei sisalda olulisi väärkajastamisi.

Audit hõlmab raamatupidamise aastaaruandes esitatud arvnäitajate ja avalikustatud informatsiooni kohta auditi tõendusmaterjali kogumiseks vajalike protseduuride läbiviimist. Nende protseduuride hulk ja sisu sõltuvad audiitori otsustustest, sealhulgas hinnangust riskidele, et raamatupidamise aastaaruanne võib sisaldada pettustest või vigadest tulenevaid olulisi väärkajastamisi. Asjakohaste auditi protseduuride kavandamiseks võtab audiitor nende riskihinnangute tegemisel arvesse õige ja õiglase raamatupidamise aastaaruande koostamiseks ja esitamiseks juurutatud sisekontrollisüsteemi, kuid mitte selleks, et avaldada arvamust sisekontrolli tulemuslikkuse kohta. Audit hõlmab ka kasutatud arvestuspõhimõtete asjakohasuse, juhatuse poolt tehtud raamatupidamislike hinnangute põhjendatuse ja raamatupidamise aastaaruande üldise esituslaadi hindamist.

Usume, et meie kogutud auditi tõendusmaterjal on piisav ja asjakohane meie arvamuse avaldamiseks.

Arvamus

Meie arvates kajastab kaasatud raamatupidamise aastaaruanne olulises osas õigesti ja õiglaselt SA Ida-Viru Kesksaigla finantsseisundit seisuga 31. detsember 2007 ning sellel kuupäeval lõppenud majandusaasta finantstulemust ja rahavoogusid kooskõlas Eesti hea raamatupidamistavaga.

Juhtivaudiitor

Juri Nedaškovski
 tunnistus nr. 86
 elukoht Kohtla-Järve linn
 23. aprill 2008.a. Jõhvi linnas

Täitevaudiitor

Tatjana Minzatova
 tunnistus nr. 535
 elukoht Jõhvi linn

AUDEST AUDIITORTEENUSTE Osühing

Registrikood 10177426
 Rakvere 5A 41531 Jõhvi
 tel. 33 70571, 33 70390, fax 33 70528
 e-mail: info@audest.ee

Audiitorühing (registreerimisnumber 21)

Tallinna filiaal
 Liivalaia 5-65 10118 Tallinn
 tel. 6468267. fax 6461425



SA Ida - Viru Keskhaigla

MAJANDUSAASTA ARUANNE 2007