



18 -06- 2001

## Sihtasutuse kontaktandmed

<b>Ärinimi</b>	<b>Sihtasutus Tartu Ülikooli Kliinikum</b>
Äriregistri kood	90001478
Juriidiline aadress:	Puusepa 1a 50406 Tartu Eesti Vabariik
Telefon:	27 319 401
Faks:	319 402
E-mail:	<a href="mailto:kliinikum@kliinikum.ee">kliinikum@kliinikum.ee</a>
Põhitegevusala	Tervishoid
Juhatus	Jaanus Pikani (esimees) Mart Einasto Urmas Siigur Raul Talvik Jaano Uibo Malle Keis
Nõukogu	Hannes Danilov (esimees) Ralf Allikvee Lembit Allikmets Vulli Kalm Meelis Paavel Peeter Tulviste Neinar Seli Heidi-Ingrid Maaros
Audiitor	KPMG Estonia



18-06-2001

## Majandusaasta aruande eessõnad ja allkirjad

Sihtasutus Tartu Ülikooli Kliinikum juhatus on koostanud 2000.aasta tegevusaruande ja raamatupidamise aastaaruande. Sihtasutuse nõukogu on juhatuse poolt koostatud majandusaasta aruande läbi vaadanud.

Sihtasutus Tartu Ülikooli Kliinikum majandusaasta aruanne koosneb tegevusaruandest, raamatupidamise aastaaruandest ja audiitori järeldusotsusest.

	Nimi	Kuupäev	Allkiri
<b><u>Juhatus:</u></b>			
Juhatusesimees	Jaanus Pikani	18.04.01	
Juhatuseliige	Mart Einasto	18.04.01	
Juhatuseliige	Urmas Siigur	18.04.01	
Juhatuseliige	Raul Talvik	24.04.01	
Juhatuseliige	Jaano Uibo	17.04.2001	
Juhatuseliige	Malle Keis	17.04.01	
<b><u>Nõukogu:</u></b>			
Nõukoguesimees	Hannes Danilov	12.06.01	
Nõukoguliige	Ralf Allikvee	12.06.01	
Nõukoguliige	Raul-Allan Kiivet	12.06.2001	
Nõukoguliige	Volli Kalm	12.06.2001	
Nõukoguliige	Meelis Paavel	12.06.2001	
Nõukoguliige	Peeter Tulviste	12.06.01	
Nõukoguliige	Neinar Seli	12.06.01	
Nõukoguliige	Heidi-Ingrid Maaros	12.06.01	

18-06-2001

## Tegevusaruanne

**Sihtasutus Tartu Ülikooli Kliinikumi eesmärgiks on kõrgetasemelise arstiabi osutamine, arstidele ja muule meditsiinipersonalile diplomieelse ja –järgse õppe andmine ning meditsiinalase teadustöö teostamine.**

**SA Tartu Ülikooli Kliinikum põhikiri on kinnitatud 22. detsembril 1998.a. tehtud asutamisotsusega.**

**SA Tartu Ülikooli Kliinikum on tervishoiuasutus, mis osutab statsionaarset ja ambulatoorset arstiabi ja sellega seonduvaid tervishoiuteenuseid kõigile Eesti Vabariigi elanikele.**

SA Tartu Ülikooli Kliinikumi koosseisu kuulub 17 erialakliinikut, 6 meditsiinilist ja 12 mittemeditsiinilist teenistust.

SA Tartu Ülikooli Kliinikumi tegevusaruanne on koostatud kliinikute ja meditsiiniliste teenistuste töö kohta ajavahemikul 01.01.2000 – 31.12.2000.a.

Personal seisuga 31.12.2000.a.

**31.detsembril 2000.a. oli SA Tartu Ülikooli Kliinikumis avatud 3 315,86 ametikohta. 3 040,44 neist oli täidetud ametikohti, füüsilisi isikuid töötas 3 299.**

1999.a. lõpuga võrreldes on täidetud ametikohta arv vähenenud 187,52 ametikoha võrra.

	Täidetud ametikohti	Füüsilisi isikuid
<b>Kliinikum kokku</b>	<b>3040,44</b>	<b>3299</b>
Arstid	472,65	601
Õenduspersonal	1086,65	1098
Hoolduspersonal	739,50	810
Halduspersonal	115,50	118
Tervishoidu teenindav personal	246,59	279
Majanduspersonal	379,55	393
<b>Sealhulgas:</b>		
<b>Kliinikutes kokku</b>	<b>2073,44</b>	<b>2296</b>
Arstid	387,20	506
Õenduspersonal	877,90	886
Hoolduspersonal	649,25	717
Halduspersonal	1,00	1



18 -06- 2001

Tervishoidu teenindav personal	158,09	186
<b>Meditšiinilistes teenistustes</b>	<b>449,95</b>	<b>468</b>
Arstid	83,45	93
Õenduspersonal	208,75	212
Hoolduspersonal	90,25	93
Halduspersonal	13,00	13
Tervishoidu teenindav personal	54,50	57
<b>Mitte-meditšiinilistes teenistustes</b>	<b>517,05</b>	<b>535</b>
Arstid	2,00	2
Õenduspersonal	0,00	
Hoolduspersonal	0,00	
Halduspersonal	101,50	104
Tervishoidu teenindav personal	34,00	36
Majanduspersonal	379,55	393

SA Tartu Ülikooli Kliinikumi arst-õppejõududest on 16 professorid ja 34 dotsendid.

Arst-õppejõududest oli:

kõrgema kategooriaga arste	187	31 %
I kategooriaga	222	37 %
II kategooriaga	128	21 %

Õenduspersonalist oli:

kõrgema kategooriaga õdesid	189	17 %
I kategooriaga	469	43 %
II kategooriaga	249	23 %

2000.a. töäjõukulud koos sotsiaalmaksuga olid 256 539 512 krooni. Sealhulgas oli juhatuse töötasu koos sotsiaalmaksuga 3 212 155 krooni ja nõukogu töötasu koos sotsiaalmaksuga 638 400 krooni.

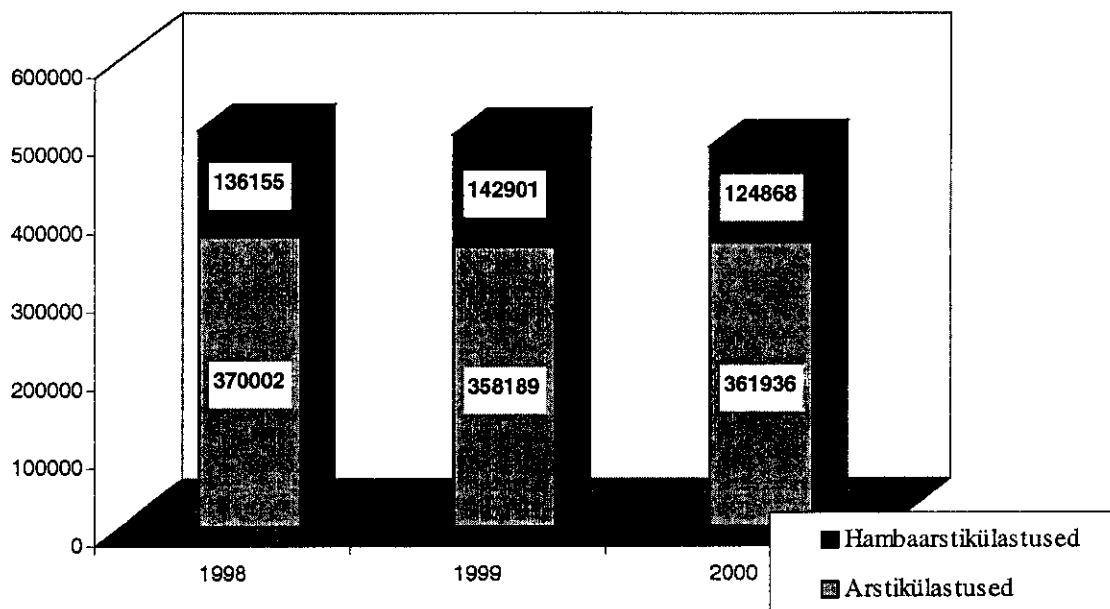
18-06-2001

## Ambulatoorne töö SA Tartu Ülikooli Kliinikumi erialakliinikutes

Ambulatoorset tööd iseloomustab kõikides kliinikutes arstikülastuste arv st. patsiendi käik (visiit) arst-konsultandi, sealhulgas ka stomatoloogi juurde.

SA Tartu Ülikooli Kliinikumis oli 2000.a. 486 804 arstikülastust.

Arstikülastused



Viimase kolme aastaga on külastuste arv langenud 4% (19 353), suuremas osas stomatoloogide külastuste arvel. Eelneva aruandeperioodiga (1999.a.) võrreldes on külastuste arv langenud 2 %: arstikülastused tõusnud 1 % ja hambaarstikülastused langenud ligikaudu 13 %. Selline muutus on tingitud nii haigekassa lepingute mahtude piiratusest ja lepingumahtude jälgimisest kui ka erahambaarstide poolt pakutavast konkurentsist stomatoloogia erialal. Eriarsti konsultatsioonile sooviv patsient ei saa ilma saatekirjata konsultatsioonile pöörduda (va. erand - erialad).

Esmaste külastuste hulk kõikidest arstikülastustest oli 42 %.

Lastekülastuste (lapsed kuni 14.a.k.a.) osatähtsus oli 22 %.

**Lastekülastuste osatähtsus on loomulikult suurim lastekliinikus – 92 %, kuid ka kirurgia-, kõrva ning stomatoloogiakliinikutes langeb 1/3 külastustest laste arvele.**

Keskmine arstikülastuste arv tunnis oli 2,9. Erinevates kliinikutes oli vastav näitaja väga erinev (0,6 – 5,5 patsienti tunnis).

**Lisaks arstikülastustele oli SA Tartu Ülikooli Kliinikumis 4063 logopeedi ja 2637 psühholoogi konsultatsiooni ning 23 870 kooliarsti - visiiti.**

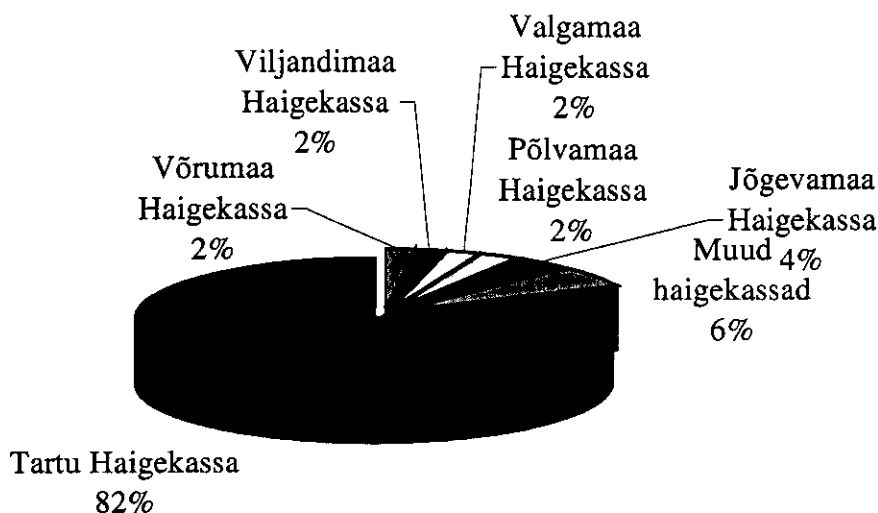
18-06-2001

23 870 kooliarstivisiidist oli ravivisiite 15 960, profülaktilisi visiite 6 723 ning muid visiite (tõendid jm.) 1 187.

Ambulatoorselt tehti 6 509 operatsiooni, sagedamini naha- ja nahaaluskoel, nägemiselunditel ja naissuguelunditel (sh abordid). Suur osa ambulatoorseid operatsioone tehti päevastatsionaaris.

Arstikülastustest 82 % oli tehtud Tartu Haigekassa teeninduspiirkonnast, Lõuna-Eestist oli 12 % ja muudest haigekassa piirkondadest oli külastuste osakaal 6 %.

Ambulatoorsed arstikülastused haigekassade lõikes 2000.a.



### Päevastatsionaari töö SA Tartu Ülikooli Kliinikumis

Päevastatsionaari osakaal ambulatoorses töös muutub üha tähtsamaks. 2000.aastal töötas päevastatsionaar 11 erialakliinikus. Päevastatsionaari voodeid oli 2000.a. avatud 69, see number ei ole viimase kolme aasta jooksul oluliselt muutunud.

Ka päevastatsionaaris ravitud haigete arv on püsinud stabiilsena - 2000.aastal raviti SA Tartu Ülikooli Kliinikumi päevastatsionaaris 5 217 haiget.

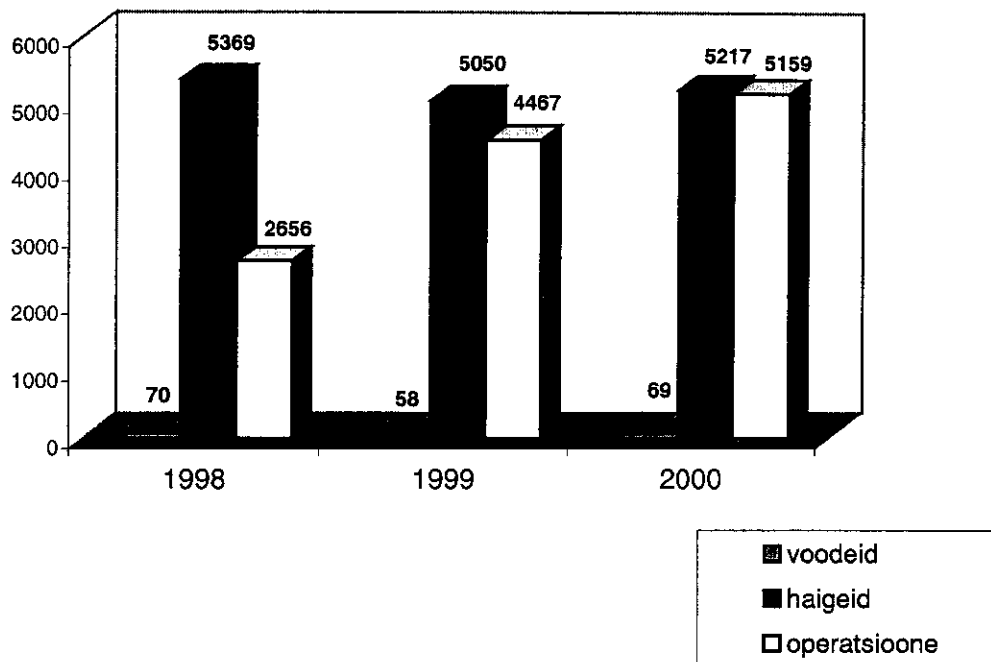
Operatsioonide arvu tõusu 2 656-lt 5 159-ni saab pidada märkimisväärseks.

Lisaks operatsioonidele tehakse päevastatsionaari haigetele hemodialüüse, viiakse läbi tuberkuloosihaigete ravi ning muid patsiendi mõnetunnist jälgimist vajavaid uuringuid ja protseduure.



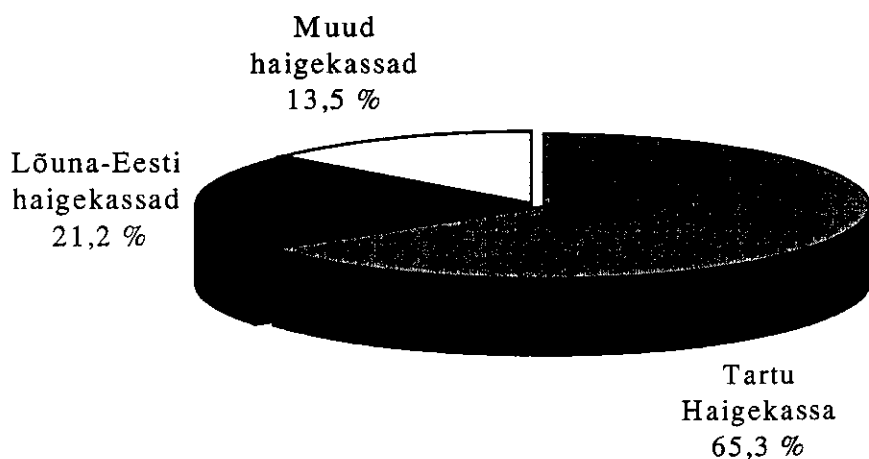
18 -06- 2001

Päevastatsionaari töö 1998 - 2000



Päevastatsionaarne ravivorm on eelistatult soodsam kohaliku piirkonna elanikele, mida näitab ka ravitute haigekassa järgne päritolu: 65 % oli Tartu Haigekassa teenindus-piirkonnast ja 21 % Lõuna-Eestis.

Päevastatsionaaris ravitud haiged 2000.a.



Stationsaerne töö SA Tartu Ülikooli Kliinikumis

18-06-2001

31. detsembri 2000.a. oli Kliinikumis 1 230 ravivoodit.  
Aasta keskmine ravivoodite arv oli 1 286.

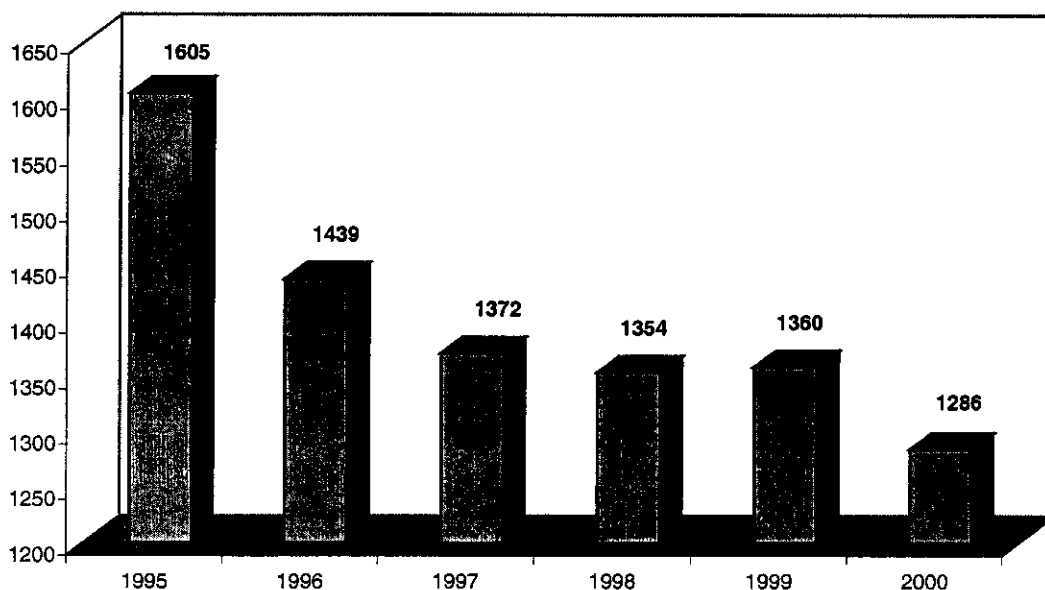
Akuutravi voodite arv oli 1 048, kopsutuberkuloosi voodeid oli 45, psühhiaatria voodeid oli 140 ja pikaravi voodeid oli 53.

Aasta jooksul vähenes voodite arv 74 voodi võrra e. 5,5 %. Aasta jooksul olid mitmete erialakliinikute või nende osakondade voodid remondi või kollektiivpuhkuste tõttu suletud.

Voodite arv viimasel kuuel aastal on vähenenud 319 voodi võrra e. 20 %.

Eestis on ravivoodite arv viimase kuue aastaga vähenenud 13 %, Tartumaal 16 %.

Aasta keskmine voodite arv



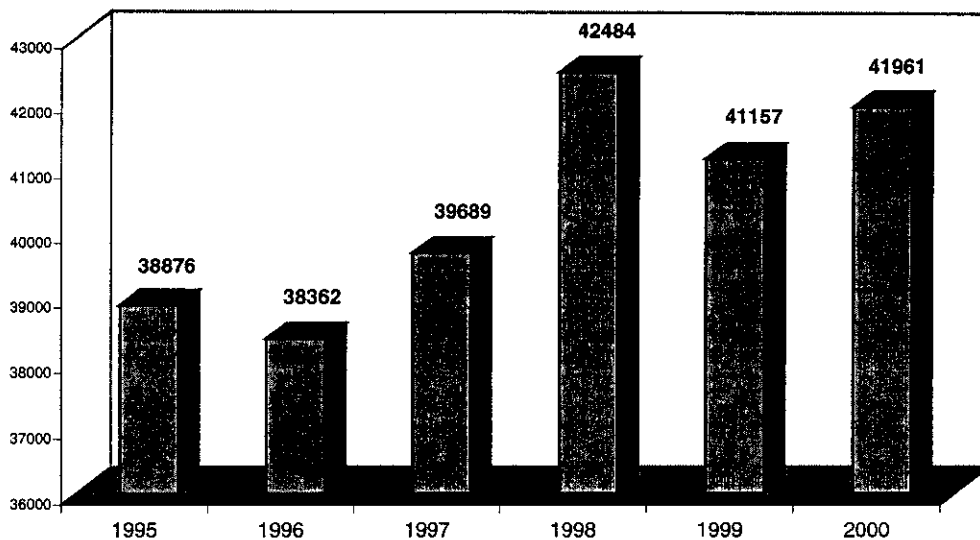
**Kliinikumi statsionaarsetes osakondades raviti 2000.a. 41 961 haiget** (number näitab kogu väljakirjutatud sh. ka surnud isikute arvu).

Keskmiselt ravitud haigeid (sh erialakliinikute ja osakondade vahelise liikumisega) oli 44 742. 1995 aastaga võrreldes on ravitud haigete arv tõusnud 8 % (3 085). Kõrgeim ravitute arv oli 1998 aastal – 42 484, viimase aastaga suurenes haigete arv 2 % (804).



18-06-2001

Ravitud haiged statsionaaris



Erialikliinikutes ravitud (va. üleviidud teise osakonda ja haiglasse) haigetest **18,5 % olid lapsed.**


Vanuserühmade järgi oli laste jaotuvus väga ühtlane:

Vanusrühmad

alla 1 aasta	1 - 4 a.	5 - 9 a.	10 – 14 a.	kokku
24%	24%	24 %	28 %	100 %

Sagedasemad laste haiglaravil viibimise põhjused olid hingamiselsundite ja närvisüsteemi haigused, kaasasündinud väärarendid, kromosoomianomaaliad ning sünniperioodis tekkinud seisundid.

Sagedasemad haiglaravil viibimise põhjused  
Lapsed



18-06-2001

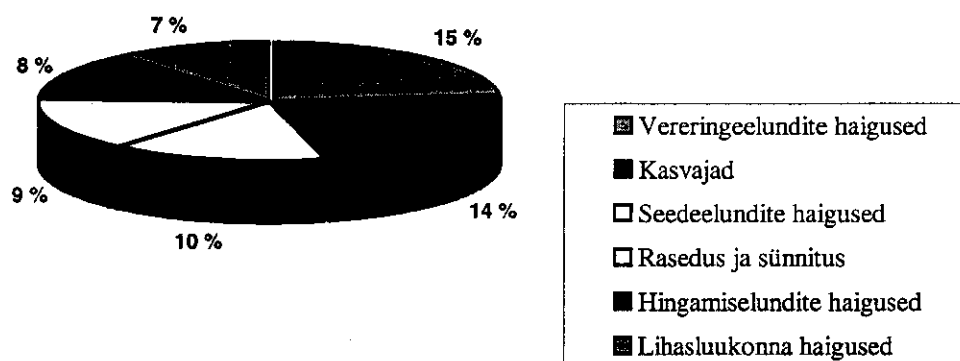
**Täiskasvanud** (alates 15 eluaastast) moodustasid haiglaravil ravituist 81,5%. Vanuserühmiti oli haigete jagunemine järgmine:

Vanusrühmad

15-24 a 25-34 a 35-44 a 45-54 a 55-64 a 65-74 a 75 ja üle kokku  
13% 14% 12% 14% 18% 18% 11% 100%

Sagedasemad põhjused haiglaraviks olid vereringeelundite haigused, kasvaja, seedeelundite haigused, rasedus ja sünnitus, hingamiselundite- ja lihasluukonna haigused.

Sagedasemad haigused haiglaravil  
Täiskasvanud



Ravi jätkamiseks suunati 1 422 patsienti teistesse raviasutustesse.

Statsionaarsel ravil suri 769. Letaalsus-näitaja oli 1,7 %, võrreldes 1999.a. see näitaja ei ole muutunud. 46 patsienti suri 24 tunni jooksul peale hospitaliseerimist, neist 35-l oli surma põhjuseks müokardiinfarkt.

769-st haiglas surnud patsiendist lahati patoanatomiliselt 257 koolnut ja kohtumeditiinilises korras 55 koolnut. Lahangute üldiseks osakaaluks oli SA Tartu Ülikooli Kliinikum 40,6 %. Jättes välja spordimeditiini ja taastusravi kliiniku pikaaravi osakonna 183 surmajuhtu, kus surmapõhjus oli selge ja seetõttu lahangut ei teostatud, on patoanoomiliste lahangute osakaal 43,9 %.

**Voodipäevade arv - 328 394** on SA Tartu Ülikooli Kliinikum viimasel kuuel aastal püsivalt langenud ligikaudu 136 000 voodipäeva võrra e. 29 %. Ravitud haigete arvu suurenemine ja voodipäevade arvu vähenemine on saadud keskmise ravikestvuse lühenemisega.



18-06-2001

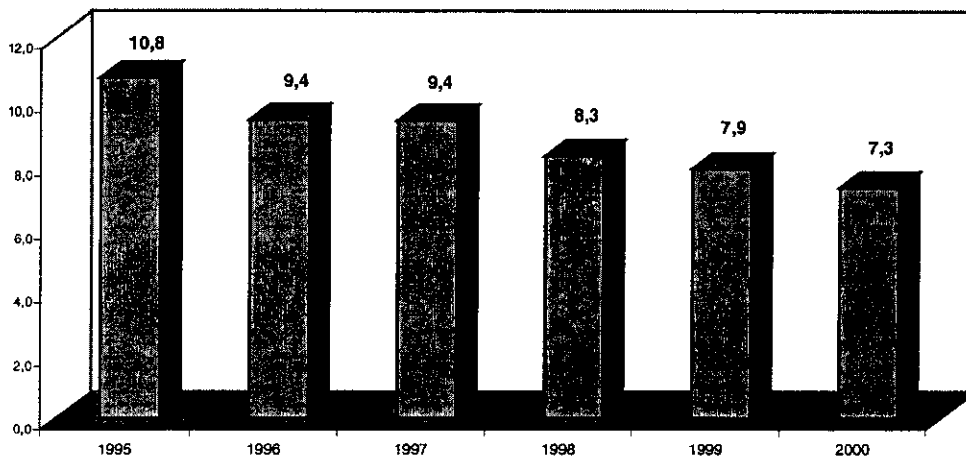
**SA Tartu Ülikooli Kliinikum**is oli 2000.a. keskmine ravikestvus 7,3 päeva, mis on Eesti üks madalamatest ja veidi lühem kui Mustamäe Haiglas 1999.a.

**Akuutraviga tegelevates erialakliinikutes** (va. kopsutuberkuloos, psühhiaatria ja pikaaravi) oli keskmine ravikestvus 6,1 päeva.

Kirurgilistes kliinikutes oli keskmine ravikestvus 5,4 päeva.

Haiglaravi lühenemine on viimastel kuuel aastal pideva langustendentsiga, langedes 2,3-le päevale kõrvakliinikus, 2,8-le silmakliinikus, 3,7-le naistekliinikus ja 4,5-le anestesioloogia-intensiivravi kliinikus. Kõige pikem ravikestvus oli, osakonna profiilist tulenevalt, spordimeditsiini- ja taastusravi kliiniku pikaaravi osakonnas 32,5 päeva. See on näitaja, mis mõjutab oluliselt ka SA Tartu Ülikooli Kliinikumi keskmist.

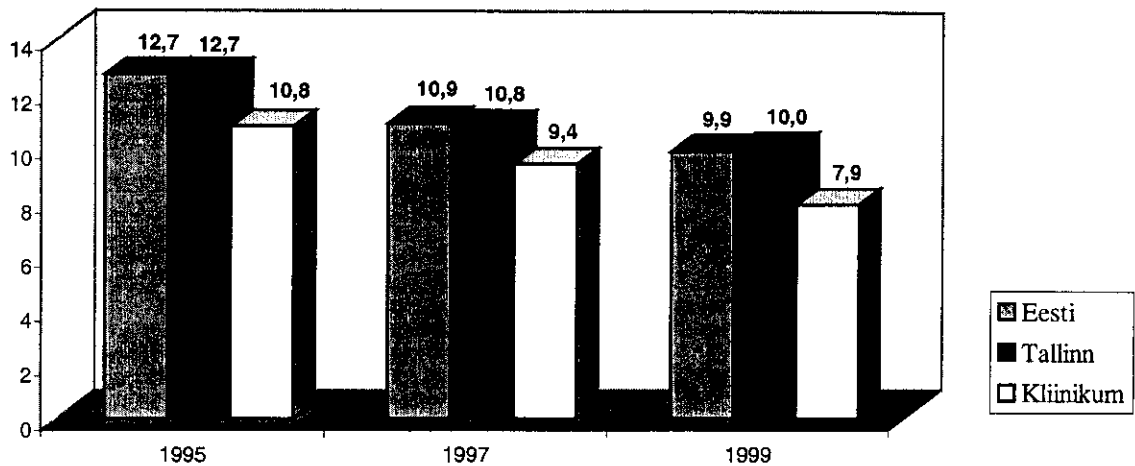
Keskmine ravikestvus



Ravikestvus SA Tartu Ülikooli Kliinikumis on viimastel aastatel olnud Eesti madalaim (Statistikaameti andmetel).



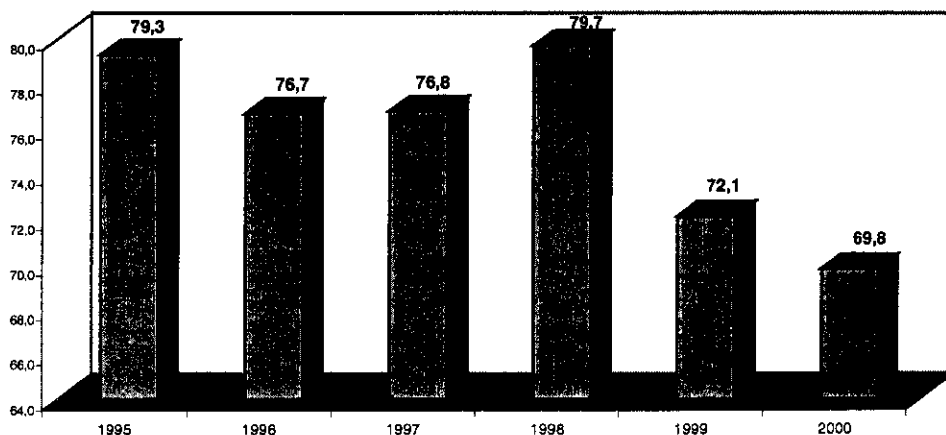
18-06-2001

Kesmine ravikestvus Eestis  
sh. Tallinnas ja Kliinikumis

Kogu vabariigis on viimastel aastatel ravivoodite arv vähenenud ning hospitaliseerimine on samal ajal suurenenud. Intensiivistunud on ravivoodite kasutamine, tõusnud voodikäive ja vähenenud keskmine ravikestvus.

Ravivoodite kasutamist iseloomustab **voodihõive** (iseloomustab aasta jooksul kasutusel olnud voodipäevade osatähtsust aasta päevade arvust), mis oli **69,8 %**. Voodihõive langus on tingitud keskmise ravikestvuse lühenemisest ja langenud voodite kasutatavusest nädalavahetustel.

## Voodihõive



**Voodikoormus** e. päevade arv aastas, mille jooksul ravivoodit kasutati oli **255,5 päeva**.

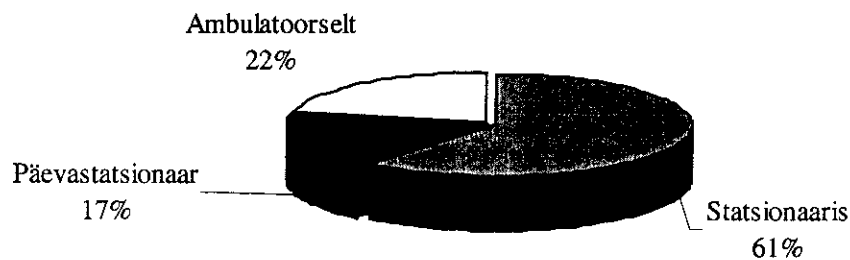
## Kirurgiline tegevus

18-06-2001

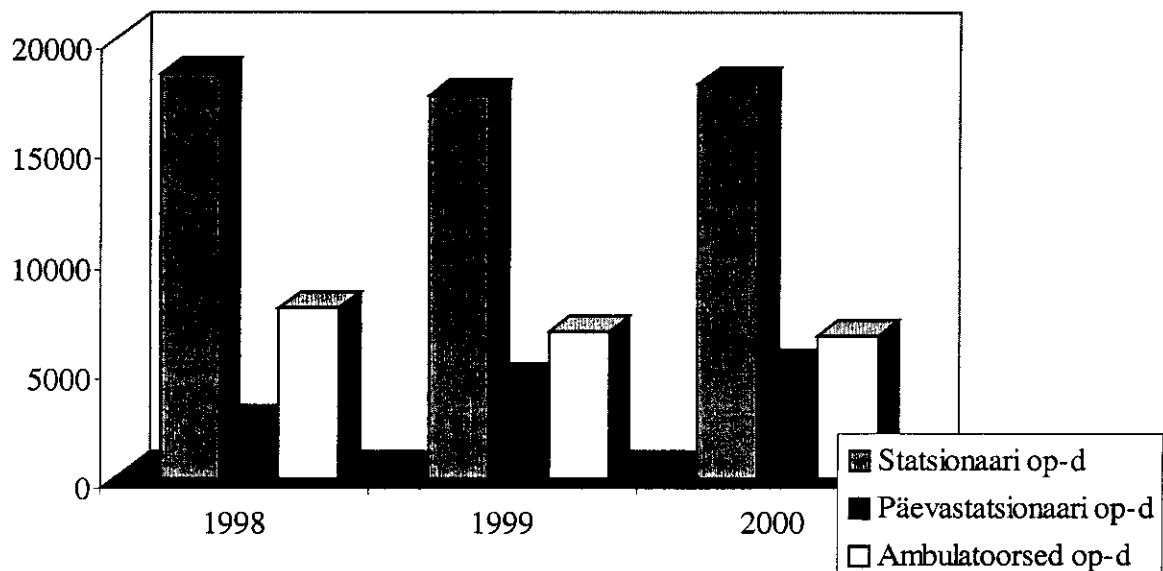
SA Tartu Ülikooli Kliinikum on kümme kirurgilise profiiliga kliinikut, mis teostasid 18 417 operatsiooni statsionaaris, neist 1 967 operatsiooni lastel. 1999.a. oli operatsioone 17 427 ja 1998.a. 17 963.

Kõikidest SA Tartu Ülikooli Kliinikumis tehtud operatsioonidest 61 % tehti statsionaaris, 1998.a. oli statsionaari operatsioone 64 %.

Operatsioonide jaotuvus kliinikumis 2000.a.



Kirurgiline töö 1998 - 2000



Kahel viimasel aastal on kirurgilise töö maht 6 % suurenenud ja seda eelkõige päevastatsionaari operatsioonide arvu tõusust. 1998.a. oli päevastatsionaari operatsioone 9 % ja 2000.a. tõusis see 17 %-ni.

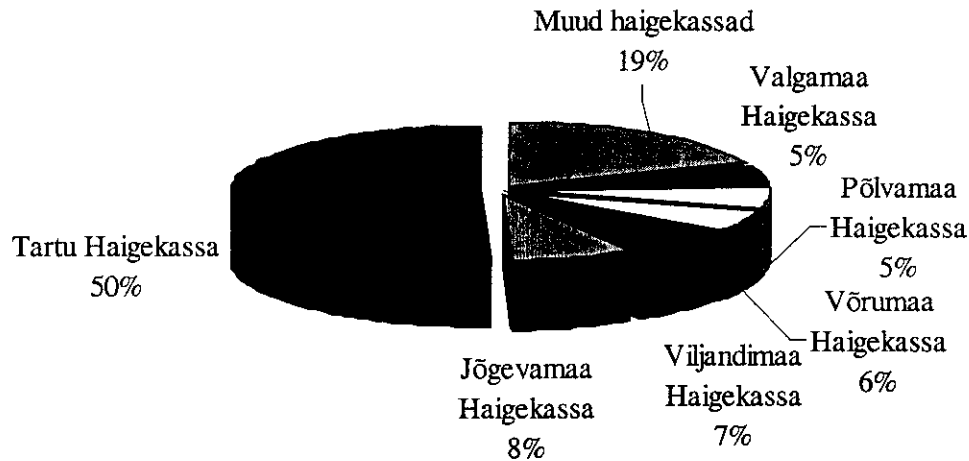
### Haiglaravil viibinute jaotuvus teeninduspiirkonniti

SA Tartu Ülikooli Kliinikumi statsionaarides ravitakse haigeid kogu Eestist. 2000.a. oli 50 % haigetest Tartu Haigekassa teeninduspiirkonnast, Lõuna-Eesti haigekassa haigeid oli 31 % ja muudest haigekassa piirkondadest 19 %.



18-06-2001

Ravitud haiged haigekassa piirkonna alusel 2000.a.



## Uuringud ja protseduurid SA Tartu Ülikooli Kliinikumis

2000.aastal teostati:

Funktsionaaldiagnostilisi uuringuid	56 580
sh. vereringeelundite uuringud	28 753
hingamiselundite uuringud	6 740
närvisüsteemi uuringud	5 146
muud (silma, kuulmise ...)	15 941
Radioisotoopdiagnostilised uuringud	1 906
Ultrahelidiagnostilised uuringud	59 577
Endoskoopilised uuringud	7 846
Röntgenuuringute arv kokku	114 695
sh. kontrastainetega uuringud	5 498
sh. angiograafiaid	2 369
Mammograafiaid	9 214
Kompuutertomograafiaid	10 490
Tuumamagnetresonantstomograafiaid	2 503
Laboratoorseid uuringuid	1 296 662
Histoloogilisi uuringuid (elupuhuseid)	21 712



18-06-2001

Tsütoloogiaid (elupuhuseid)	42 333
Kiiruuringuid	1 634
Lahangu histoloogiaid	5 693
Taastusravi protseduure	206 756
Baroteraapiat	1 097
Hemodialüüse	1 494
Logopeedilise ravi protseduure	15 886.

### Õppe- ja teadustöö

Õppe- ja teadustöö näitajad on kokku pandud kliinikute ja meditsiiniliste teenistuste aruannete alusel.

#### **1. Publikatsioonid**

- Aruandeperioodil väljaantud monograafiad või nende osad – 10
- Teaduslikud artiklid rahvusvahelise levikuga väljaannetes – 80
- Muud teaduslikud artiklid – 124
- Konverentside teesid – 222
- Muud publikatsioonid - 35

#### **2. Esinemised teadusüritustel**

- Rahvusvahelised teadusüritused - 183
- Teadusüritused Eestis – 233



18-06-2004

### 3. Teadusürituste korraldamine

- Rahvusvahelised teadusüritused – 18
- Teadusüritused Eestis – 39

### 4. Osalemine rahvusvaheliste teaduskonverentside korralduskomiteede koosseisus

- Osalemine rahvusvaheliste teaduskonverentside korralduskomiteedes - 20

### 5. Osalemine rahvusvaheliste väljaannete redaktsioonikomiteedes

- Osalemine rahvusvaheliste väljaannete redaktsioonikomiteedes – 19

### 6. Kliinilised ravimiuuringud

- Aastalõpu seisuga oli käimasolevaid ravimiuuringuid - 23
- Aruandeaastal alustati uusi ravimiuuringuid - 19

### 7. Teadusgrandid kliinikus (käimasolevad ja aruandeaastal lõppenud)

- Aruandeaastal lõpetatud teadusgrandid – 12
- Käimasolevad teadusgrandid - 46

### 8. Täiendused

- 58% arst-õppejõududest osales täienduskoolitusel





18-06-2001

- 52% õendusala töötajatest osales täienduskoolitusel

## 9. Täienduste korraldamine

- Korraldati erialaseid täiendusi maakondades töötavaile pere- ja eriarstidele – 184
- Maakondades korraldati marketingialaseid üritusi - 37

## 10. Arst-õppejõudude osalus õppetöös

- Diplomieelse õppetööga oli seotud 310 arst-õppejõudu
- Diplomijärgse õppetööga oli seotud 383 arst-õppejõudu

## 11. Õppematerjalide koostamine ja uuendamine

*Koostatud 31 erialast õppematerjali.*

## 12. Aasta jooksul rakendatud uued ravi- ja diagnostikameetodid

- Esmakordselt kliinikumis läbiviidud meetodid – 69
- Esmakordselt Eestis läbiviidud meetodid – 26



18-06-2001

## Raamatupidamise aastaaruanne.....

Sihtasutus Tartu Ülikooli Kliinikum juhatus on koostanud 2000.aasta raamatupidamise aastaaruande.

		Kuupäev	Allkiri
Juhatusesimees	Jaanus Pikani	18.04.01	
Juhatuseliige	Mart Einasto	18.04.01	
Juhatuseliige	Urmas Siigur	18.04.01	
Juhatuseliige	Raul Talvik	24.04.01	
Juhatuseliige	Jaano Uibo	17.04.01	
Juhatuseliige	Malle Keis	17.04.01	

18-06-2001

## Juhatuse deklaratsioon


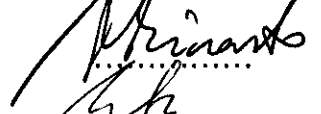




Sihtasutuse juhatus on sihtasutuste seadusest lähtuvalt koostanud raamatupidamise aastaaruande, mis õigesti ja õiglaselt kajastab sihtasutuse Tartu Ülikooli Kliinikum vara, kohustusi ja omakapitali ning majandustegevuse tulemust. Raamatupidamise aastaaruande koostamisel on järgitud raamatupidamise seaduse ja hea raamatupidamistava nõudeid.

Raamatupidamise aastaaruandes kajastuvad olulised vara ja kohustuste hindamist mõjutavad asjaolud, mis ilmnesisid bilansi kuupäeva 31.12.2000 ja aruande koostamise kuupäeva 28.03.2001 vahemikul.

Vara ja kohustusi on hinnatud kaalutletult ja konservatiivsetel alustel. Raamatupidamise aastaaruande koostamine nõuab hinnangute andmist. Need hinnangud põhinevad aktuaalsel informatsioonil sihtasutuse seisundist ning kavatsustest ja riskidest raamatupidamise aastaaruande koostamispäeva seisuga.

Majandusaasta või varasematel perioodidel kajastatud majandustehingute lõplik tulemus võib erineda käesoleval perioodil antud hinnangust.

Juhatuse hinnangul on sihtasutus Tartu Ülikooli Kliinikum jätkuvalt tegutsev majandusüksus.

		Kuupäev	Allkiri
Juhatuse esimees	Jaanus Pikani	18.04.01	
Juhatuse liige	Mart Einasto	18.04.01	
Juhatuse liige	Urmas Siigur	18.04.01	
Juhatuse liige	Raul Talvik	24.04.01	
Juhatuse liige	Jaano Uibo	19.04.01	
Juhatuse liige	Malle Keis	17.04.01	

18-06-2001

## Bilanss

VARAD	31.12. 2000	Proforma 31.12.1999
<b>Käibevara</b>		
Raha ja pangakontod (lisa 3)	82 795 482	65 832 485
Aktsiad ja muud väärtpaberid (lisa 4)	220 731	209 695
Nõuded ostjate vastu (lisa 9)		
Ostjatelt laekumata arved	40 229 512	30 581 507
Ebatöenäoliselt laekuvad arved	- 36 638	- 1 117 406
<b>Nõuded ostjate vastu kokku</b>	<b>40 192 874</b>	<b>29 464 101</b>
Mitmesugused nõuded		
Muud lühiajalised nõuded	229 875	83 306
<b>Mitmesugused nõuded kokku</b>	<b>229 875</b>	<b>83 306</b>
Viitlaekumised		
Muud viitlaekumised	44 693	9 808
<b>Viitlaekumised kokku</b>	<b>44 693</b>	<b>9 808</b>
Ettemakstud tulevaste perioodide kulud (lisa 6)		
Maksude ettemaksed ja tagasinõuded	37 231	46 430
Muud ettemakstud tulevaste perioodide kulud	149 369	266 904
<b>Ettemakstud tulevaste perioodide kulud kokku</b>	<b>186 600</b>	<b>313 334</b>
Varud (lisa 7)		
Tooraine ja materjal	6 238 703	4 516 598
Ostetud kaubad müügiks	311 916	12 864
Ettemaksed hankijatele	381 155	616 049
<b>Varud kokku</b>	<b>6 931 774</b>	<b>5 145 511</b>
<b>Käibevara kokku</b>	<b>130 602 029</b>	<b>101 058 240</b>
<b>Põhivara</b>		
Materiaalne põhivara (lisa 12)		
Maa ja ehitised	437 988 532	437 979 474
Masinad ja seadmed	125 180 063	92 273 709
Muu inventar, tööriistad, sisseseade jm.	20 641 303	13 066 869
Akumuleeritud põhivara kulum	-83 756 632	-37 447 370
Ettemaksed materiaalse põhivara eest	7 345 989	888 311
<b>Materiaalne põhivara kokku</b>	<b>507 399 255</b>	<b>506 760 993</b>
Immateriaalne põhivara (lisa 13)		
Ostetud kontsessioonid, patendid, litsentsid jne.	507 649	420 854
<b>Immateriaalne põhivara kokku</b>	<b>507 649</b>	<b>420 854</b>
<b>Põhivara kokku</b>	<b>507 906 904</b>	<b>507 181 847</b>
<b>VARAD KOKKU</b>	<b>638 508 933</b>	<b>608 240 087</b>

18-06-2001

KOHUSTUSED JA OMAKAPITAL	31.12. 2000	Profirma 31.12.1999
<b>K o h u s t u s e d</b>		
<b>Lühiajalised kohustused</b>		
Võlakohustused		
Tagatiseta võlakohustused (lisa 10)	5 590 886	1 630 919
<b>Võlakohustused kokku</b>	<b>5 590 886</b>	<b>1 630 919</b>
<b>Ostjate ettemaksud kaupade ja teenuste eest</b>	<b>417 692</b>	<b>8 963</b>
Võlad hankijatele		
Hankijate tasumata arved	32 516 931	32 780 292
<b>Võlad hankijatele kokku</b>	<b>32 516 931</b>	<b>32 780 292</b>
<b>Maksuvõlad (lisa 8)</b>	<b>13 459 895</b>	<b>12 953 812</b>
Viitvõlad		
Võlad töövõtjatele	26 721 325	22 504 368
Muud viitvõlad	4 965 381	3 883 064
<b>Viitvõlad kokku</b>	<b>31 686 706</b>	<b>26 387 432</b>
Lühiajalised eraldised		
Sihtfinantseerimine	2 306 429	3 687 049
<b>Lühiajalised eraldised kokku</b>	<b>2 306 429</b>	<b>3 687 049</b>
<b>Muud ettemakstud tulevaste perioodide tulud</b>	<b>0</b>	<b>817</b>
<b>Lühiajalised kohustused kokku</b>	<b>85 978 539</b>	<b>77 449 284</b>
<b>Pikaajalised kohustused</b>		
Pikaajalised võlakohustused		
Mittekonverteeritavad võlakohustused (lisa 10)	11 605 384	3 289 816
<b>Pikaajalised võlakohustused kokku</b>	<b>11 605 384</b>	<b>3 289 816</b>
Muud pikaajalised võlad		
Hankijatele tasumata võlad (lisa 11)	13 001 816	15 802 768
<b>Muud pikaajalised võlad kokku</b>	<b>13 001 816</b>	<b>15 802 768</b>
<b>Pikaajalised kohustused kokku</b>	<b>24 607 200</b>	<b>19 092 584</b>
<b>KOHUSTUSED KOKKU</b>	<b>110 585 739</b>	<b>96 541 868</b>
<b>Omakapital</b>		
Sihtkapital	527 442 756	527 442 756
Eelmiste perioodide jaotamata kasum	- 15 744 537	0
Aruandeaasta kasum (-kahjum)	16 224 975	-15 744 537
<b>OMAKAPITAL KOKKU</b>	<b>527 923 194</b>	<b>511 698 219</b>
<b>KOHUSTUSED JA OMAKAPITAL KOKKU</b>	<b>638 508 933</b>	<b>608 240 087</b>

18-06-2001

## Kasumiaruanne

	2000	Proforma 1999
<b>Äritulud</b>		
Realiseerimise netokäive (lisa 16)	510 347 894	482 171 021
Tulu sihtfinantseerimisest ja dotatsioonid (lisa 15)	30 867 078	6 517 601
Muud äritulud	11 854 156	16 003 675
<b>Äritulud kokku</b>	<b>553 069 128</b>	<b>504 692 297</b>
<b>Äriikulud</b>		
Kaubad, toore, materjal ja teenused (lisa 17)	135 410 733	131 571 754
Mitmesugused tegevuskulud (lisa 17)	93 458 518	93 318 876
Tööjõukulud (lisa 14)	256 539 512	247 431 708
<i>Palgakulud</i>	192 677 343	185 546 247
<i>Sotsiaalmaksud</i>	63 821 609	61 612 184
<i>Pensionikulu</i>	40 560	273 277
Põhivara kulum	46 639 224	37 675 687
Muud äriikulud	5 636 835	6 278 996
<b>Äriikulud kokku</b>	<b>537 684 822</b>	<b>516 277 021</b>
<b>Ärikasum (-kahjum)</b>	<b>15 384 306</b>	<b>-11 584 724</b>
<b>Finantstulud</b>		
<i>Kasum valuutakursi muutustest</i>	1 542	1 216
<i>Muud intressi- ja finantstulud</i>	1 953 814	1 136 669
<b>Finantstulud kokku</b>	<b>1 955 356</b>	<b>1 137 885</b>
<b>Finantskulud</b>		
<i>Intressikulud</i>	1 102 160	685 590
<i>Kahjum valuutakursi muutustest</i>	9 712	4 240 871
<i>Finantsinvesteeringute väärtuse muutus</i>	0	55 657
<i>Muud finantskulud</i>	2 815	315 580
<b>Finantskulud kokku</b>	<b>1 114 687</b>	<b>5 297 698</b>
<b>Kasum (kahjum) majandustegevusest</b>	<b>16 224 975</b>	<b>-15 744 537</b>
<b>Kasum(kahjum) enne tulumaksustamist</b>	<b>0</b>	<b>-15 744 537</b>
<b>Aruandeaasta puhaskasum (-kahjum)</b>	<b>16 224 975</b>	<b>-15 744 537</b>



18 -06- 2001

## Raamatupidamise aastaaruande lisad

### Lisa 1. Raamatupidamise aastaaruande koostamisel kasutatud arvestusmeetodid ja hindamisalused

#### Üldpõhimõtted

Sihtasutuse Tartu Ülikooli Kliinikum 2000.aasta raamatupidamise aastaaruanne on koostatud lähtudes Eesti Vabariigi heast raamatupidamistavast. Hea raamatupidamistava nõuded on kehtestatud Eesti Vabariigi Raamatupidamise seaduses ning Eesti Vabariigi Valitsuse ja Rahandusministeeriumi määrustes, mida täiendavad Eesti Vabariigi Raamatupidamise Toimkonna poolt väljaantud soovitused.

Majandusaasta algus 01.jaanuaril 2000 ja majandusaasta lõpp 31. detsembril 2000. Majandusaasta jooksul on kasutatud ühesuguseid arvestusmeetodeid ja hindamisaluseid.

Tartu Ülikooli Kliinikum kasutab kasumiaruande koostamisel Eesti Vabariigi Raamatupidamise seaduse lisas 2 toodud kasumiaruande skeemi nr. 1.

Raamatupidamise aastaaruande arvnäitajad on esitatud Eesti kroonides.

#### Arvestuspõhimõtete muutused

Muudetud on tekkepõhise- ja kassapõhise füüsiliste isikute tulumaksu ja sotsiaalmaksu kajastamist bilansiridadel. Bilansi real Maksuvõlad kajastub ainult tegelik maksuvõlg Maksuametile, see tähendab väljamakstud palkadelt arvatud sotsiaalmaks ja kinnipeetud tulumaks. Tekkepõhiselt arvatud, kuid bilansipäeva seisuga maksmata palkadelt kinnipeetud tulumaks kajastub nüüd bilansireal Võlad töövõtjatele ning arvestatud sotsiaalmaks kajastub bilansireal Muud viitvõlad.

Üleplaanelised raviarved kajastuvad nüüd Kasumiaruandes tuluna real Realiseerimise netokäive ja kahjumina lootusetult laekuvatest nõuetest Mitmesugustes tegevuskuludes.

#### Raha ja raha ekvivalendid

Raha ja selle ekvivalentidena kajastatakse rahavoogude aruandes kassas olevat sularaha, arvelduskontode jääke, lühiajalist tähtajalist deposiiti ning Rahaturufondide osakuid.

18-06-2001

**Lühiajalised aktsiad ja muud väärtpaberid**

Lühiajalised aktsiad ja muud väärtpaberid on bilansis kajastatud lähtudes sellest, kas madalam on soetusmaksumus või neto realiseerimismaksumus. Väärtuse muutus on näidatud kasumiaruandes finantstulu või -kuluna.

**Välisvaluutas toimunud tehingud ning kirjed**

Välisvaluutas fikseeritud nõuded ja kohustused on kajastatud tehingupäeval kehtinud Eesti Panga valuutakursiga. Ostetud välisvaluuta on kajastatud ostupäeva kommertspanga vahetuskursiga ja bilansipäeval on see ümber hinnatud Eesti Panga valuutakursiga.

Välisvaluutas fikseeritud varad ja kohustused seisuga 31.12.2000 on ümber hinnatud Eesti kroonidesse bilansipäeval ametlikult kehtinud Eesti Panga valuutakursside alusel. Kursimuutusest tekkinud kasumid ja kahjumid on kasumiaruandes kajastatud tulude-ja kuludena.

**Nõuded ostjate vastu**

Ostjate võlgnevusena on esitatud kõik bilansipäevaks laekumata summad. Ostjatelt laekumata arveid on bilansis hinnatud lähtudes tõenäoliselt laekuvatest summadest. Summade tõenäolisust on hinnatud individuaalselt iga nõude puhul eraldi.

Lootusetud nõuded on kantud bilansist välja ja nende üle peetakse arvestust bilansivälistes registrites. Ebatõenäoliselt laekuvad nõuded on kantud aruandeperioodi kuludesse ja näidatud bilansis miinusmärgiga.

**Mitmesugused nõuded**

Mitmesuguste nõuetena esitatakse majanduskulude ja lähetuskulude ettemaksed, palga ettemaksed, sissenõutavad puudujäägid, nõue Pensioniametile täiendava vanemapuhkuse osas ja muud mitmesugused lühiajalised nõuded.

**Varud**

Varud on võetud arvele soetusmaksumuses, mis koosneb varude soetamisega seotud otsestest väljaminekutest. Varude kuluks kandmisel kasutatakse kaalutud keskmise hinna meetodit.

Varude jäägid on bilansis hinnatud kaalutud keskmise soetusmaksumuse meetodil ja hinnatud lähtudes sellest, kumb on madalam, kas soetusmaksumus või neto realiseerimismaksumus.



18-06-2001

**Materiaalne ja immateriaalne põhivara**

Materiaalse ja immateriaalse põhivarana on bilansis kajastatud vara, mille kasutusiga on rohkem kui üks aasta ja mille soetusmaksumus on suurem kui 10 000 krooni ühiku kohta ja mille kasutamisest loodetakse tulevikus tekkivat tulu.

Esemed soetusmaksumusega alla 10 000 krooni kantakse kasutuselevõtmisel kohe kuluks.

Kulumit on arvestatud põhivara soetusmaksumuselt periodiseerituna vara eeldatavale kasulikule kasutuseale lineaarse meetodi järgi, rakendades eri põhivararühmadele alljärgnevat aastanorme:

	Amortisatsiooninorm	Kasulik tööiga
Hooned ja ehitised	5%	20 aastat
Masinad ja seadmed	20%	5 aastat
Inventar ja sisseseade	20%	5 aastat
Arvutustehnika	33,3%	3 aastat
Immateriaalne põhivara	20%	5 aastat

Maad ja kunstiväärtusi ei amortiseerita.

Materiaalne põhivara on bilansis esitatud jääkväärtuses tuues eraldi välja soetusmaksumuse ja akumulieeritud kulumi. Põhivarale tehtud jooksvad remonditööd on kajastatud kasumiaruandes perioodikuluna.

Immateriaalne põhivara on bilansis näidatud jääkväärtuses (soetusmaksumus miinus akumulieeritud kulum).

**Bilansivälise väheolulise maksumusega inventar**

Väheolulise maksumusega varaks loetakse vara maksumusega vahemikus 500 krooni kuni 9999.99 krooni ühiku kohta ning nad osalevad tegevusprotsessis alla ühe aasta. Sellise maksumusega vara kantakse kohe ostes kuludesse ja peetakse nende üle bilansiväliselt arvestust.

**Kapitali-ja kasutusrendid**

Renditehingute eristamisel kasutus-ja kapitalirendiks on lähtutud tehingu reaalsest majanduslikust sisust.

Kapitalirendile võetud varad on bilansis arvele võetud põhivaradena soetusmaksumuses. Kapitalirendile võetud põhivaradelt arvutatakse amortisatsiooni üldises korras lähtudes eeldatavast kasulikust kasutuseast.

Kapitalirendile võetud vara tasumata osa kajastatakse bilansis kohustusena ning osamakseid selle kohustuse vähenemisena.

Kasutusrendile antud ruumide renditulu kajastatakse kasumiaruandes tekkepõhisena.

18-06-2001

**Kohustused**

Pikaajalistena on bilansis kajastatud kohustused, mille maksetähtaeg arvestatuna bilansikuupäevast on hiljem kui üks aasta. Ülejäänud kohustused on esitatud lühiajalistena. Kõik teadaolevad, materiaalselt fikseeritavad ja potentsiaalsed kohustused on bilansis kajastatud.

Potentsiaalse kohustusena on arvestatud korralise puhkusega seonduvat puhkusetasukohustust koos sotsiaalmaksuga. Puhkusetasukohustus inventeeriti ja kohustuse suurus on kalkuleeritud lähtuvalt töötajate poolt väljateenitud puhkusepäevadest ning keskmistest töötasudest. Arvestuslik sotsiaalmaksukohustus moodustab 33 % puhkusetasukohustusest.

**Sihtfinantseerimine ja dotatsioonid**

Finantseerimise kajastamisel lähtutakse tulude-kulude vastavuse printsiibist. Mitterahaline toetus kajastatakse nullmaksumusega lähtudes soetusmaksumuse printsiibist. Dotatsioonid on kajastatud laekumisel kohe tuluna, kuna on raske täpselt ja otseselt kindlaks teha tulude ja kulude vastavust. Põhivara sihtfinantseerimist kantakse iga-aastaselt tuludesse sihtfinantseerimise arvel soetatud vara kasuliku kasutusea jooksul.

**Põhi-ja kõrvaltegevused**

Finantsaruannete koostamisel on sihtasutuse põhitegevuseks loetud tervishoiuteenuse osutamine ja tervishoiuteenuse osutamisega seotud lähedane tegevus ( meditsiinipersonali koolitamine, surnute vedamise teenus, külmkambriga kasutamise teenus, meditsiiniliste kaupade müük, desinfektsiooniteenus jne.) Kõik muud tegevused (näiteks toitlustamisteenus, renditeenused, pansionaaditeenus jne.) on loetud kõrvaltegevusteks, mille tulemused on esitatud muude äritulude ja -kuludena või finantstulude ja -kuludena.

**Tulud ja kulud**

Sihtasutuse tulud ja kulud on kajastatud tekkepõhiselt, st. majandustehingute toimumise perioodil, sõltumata sellest, kas raha on laekunud või tasutud. Antud perioodi jooksul kaupade ja teenuste realiseerimisel saadud tuludest on arvatud maha samade kaupade ja teenuste osutamise, soetamise ja realiseerimise kulud. Väljaminekud on võetud arvele nende tekkimise momendil tegelikus väärtuses. Tulud kirjendatakse raamatupidamises siis, kui müüdüd kaupade või teenuste omandiõigus on üle läinud ostjale ja Tartu Ülikooli Kliinikumil on tekkinud nõudeõigus.

Üleplaanilised arved on kajastatud kasumiaruande real realiseerimise netokäive. Üleplaanilised arved on kantud lootusetult laekuvateks nõueteks ja kajastuvad Kasumiaruande real Mitmesugused tegevuskulud.

Raamatupidamises ei kajastu lõpetamata raviteenuste arved.

18 -06- 2001

**Lisa 2**

**Rahavoogude aruanne**

	2000	07.01. – 31.12.1999
<b>Rahavood äritegevusest</b>		
Ostjatelt laekunud arved	503 907 108	482 808 674
Hankijatele tasutud arved	- 220 728 515	-214 043 394
Töötajatele tasutud	-147 508 848	-130 218 754
Tasutud riigimaksud	-105 044 579	-88 410 370
Laekunud intressid ja muud finantstulud	1 919 954	1 117 384
Tasutud intressid ja muud finantskulud	-1 109 150	-685 590
Muud laekunud äritulud ja sihtfinantseeringud	22 622 508	28 027 682
Muud tasutud ärikulud ja sihtfinantseeringud	- 3 742 589	-13 969 560
Raha ja pangakontode jäägid asutamisel	0	22 168 075
<b>Rahavood äritegevusest kokku</b>	<b>50 315 889</b>	<b>86 794 147</b>
<b>Rahavood investeerimistegevusest</b>		
Tasutud põhivara eest	-21 786 661	-18 392 772
Laekunud põhivara müügist	129 460	776 412
<b>Rahavood investeerimistegevusest kokku</b>	<b>-21 657 201</b>	<b>-17 616 360</b>
<b>Rahavood finantseerimistegevusest</b>		
Tasutud kapitalirendi põhimaksud	-11 695 692	-2 855 302
Laenude tagasimaksud	0	-500 000
Maksud sihtkapitali	0	10 000
<b>Rahavood finantseerimistegevusest kokku</b>	<b>-11 695 692</b>	<b>- 3 345 302</b>
<b>Raha ja pangakontode netomuutus</b>	<b>16 962 996</b>	<b>65 832 485</b>

18-06-2001

**Lisa 3 Raha ja pangakontod**

	31.12. 2000	31.12.1999
Sularaha	56 908	58 333
Pangakontod EEK	66 635 948	64 961 584
Valuutakontod pangas ümberhinnatuna EEK	45 572	12 568
Deposiit	11 500 000	800 000
Raha teel/inkasseeritud	57 325	0
Rahaturufondi osakud	4 499 729	0
<b>Kokku kroonides</b>	<b>82 795 482</b>	<b>65 832 485</b>

**Lisa 4 Aktsiad ja väärtpaberid**

2000.a.

	ASA Kind- lustus	Kind- Kalev	Osalus- Eesti Telekom	Osalus- Säästu- portfellis	Osalus Aktsia- portfellis	Osalus Intressi- portfellis	Eesti Ühis- panga Völak. fond	Kunda Nordic Tse- ment	Leonia Pank	Fören. spar- banken
<b>Aasta</b>										
<b>alguses</b>	218	6700	50408	152369						
Kogus	218	1000	470	13383						
Turuhind	1	6,70	107,25	11,3						
<b>Aasta</b>										
<b>jooksul</b>										
<b>soetatud</b>					30814	178013	183616	989556	869451	1482790
Kogus					3011	1755	18362	100	88	150
<b>Müüdnud väärt- paberite</b>										
<b>müügihind</b>			54987	154068	436	184615		1000000	880000	1500000
Kogus			470	13383	39	1755		100	88	150
Kasu/kahju			4579	1699	37	6602		10444	10549	17210
<b>Alla- hindlus</b>	-218									
<b>Aasta</b>										
<b>lõpus</b>	0	6700		30415		183616				
Kogus	218	1000		2972		18362				
Turuhind	0	15,0		11,26		10,17				

**Lisa 5 Tehingud seotud osapooltega**

Aruandeperioodil anti töötajatele laene summas 40 500 krooni. Seisuga 31.12.2000.a. on töötajad tagastanud kõik neile antud laenud ja töötajatele antud laenude saldo on null.

18-06-2001

4 juhatuse liiget on andnud oma isiklikud sõiduautod rendilepingutega rendile Tartu Ülikooli Kliinikumile ja neile on makstud 2000.a. renditasu kokku summas 237 900 krooni.

Seisuga 31.12.2000 on 39 kehtivat rendilepingut, millega töötajad on andnud oma isiklikud sõiduautod rendile kliinikumile.

### Lisa 6 Ettemakstud tulevaste perioodide kulud

Bilansis on ettemakstud tulevaste perioodide kuludena näidatud maksude ettemaksed maamaksu osas summas 37 231 krooni ning muude ettemakstud tulevaste perioodide kulude (ajalehtede, ajakirjade, käsiraamatute 2001.a. tellimine, konverentside osavõtumaksude ettemaksmine, telefonide jaanuarikuu 2001 abonementtasude ettemaksmine jms.) osas summas 149 369 krooni. Kokku summas 186 600 krooni.

### Lisa 7 Varud

Bilansis olev varude jääk jaguneb alljärgnevalt:

	31.12.2000	31.12.1999
Tooraine ja materjal	6 238 703	4 516 598
Ostetud kaubad müügiks	311 916	12 864
Ettemaksed hankijatele varude eest	381 155	616 049
<b>Kokku varud</b>	<b>6 931 774</b>	<b>5 145 511</b>

Tooraine ja materjalivarude hulgas on ravimeid, sidumisvahendeid ja muud meditsiinilist materjali summas 5 883 808 krooni. Ülejäänud tooraine ja materjalivarud summas 354 895 krooni koosnevad toiduainete varudest ja muude majandusmaterjalide varudest.

2000.a. lõpuks suurenesid tooraine ja materjali varud võrreldes eelneva aastaga põhilises osas ravimite ja meditsiinitarvete ennetavast etteostust seoses 2001.a. ravimitele ja meditsiinitarvetele lisanduva käibemaksu tõttu.

### Lisa 8 Maksuvõlad ja ettemaksed

	31.12.2000		31.12.1999	
	Ettemaks	Maksuvõlg	Ettemaks	Maksuvõlg
Käibemaks		193 899		308 897
Üksikisiku tulumaks		5 340 022		5 124 116
Sotsiaalmaks		7 875 119		7 520 799
Erisoodustuste ja ettevõtte- tulumaks		50 855	14 041	
Maamaks	37 231		32 389	
<b>Kokku</b>	<b>37 231</b>	<b>13 459 895</b>	<b>46 430</b>	<b>12 953 812</b>

Üksikisiku tulumaksuvõlg sisaldab seisuga 31.12.2000 viivist summas 236 915 krooni (sh. endise Nakkushaigla viivisevõlg 223 204 krooni) ning seisuga 31.12.1999 viivist summas 223 204 krooni.

Sotsiaalmaksuvõlg sisaldab seisuga 31.12.2000 viivist summas 385 423 krooni (sh. endise Nakkushaigla viivisevõlg 383 297 krooni) ning seisuga 31.12.1999 viivist summas 383 297 krooni.

Käibemaksuvõlg sisaldab viivist summas 1655 krooni.

Erisoodustuste ja ettevõtetulumaks sisaldab viivist summas 471 krooni.

#### Lisa 9 Nõuded ostjate vastu

	31.12.2000	31.12.1999
Ostjatelt laekumata arved	40 229 512	30 581 507
Ebatõenäoliselt laekuvad arved	- 36 638	-1 117 406
Kokku nõuded ostjate vastu	40 192 874	29 464 101

Ostjatelt laekumata arved sisaldavad nõudeid haigekassade vastu summas 33 499 551 krooni, omavalitsuste vastu summas 3 977 665 krooni, teiste meditsiiniliste teenuste ostjate vastu summas 1 922 338, eraisikute vastu summas 47 658 krooni ning mittemeditsiiniliste teenuste ostjate vastu summas 782 300 krooni.

#### Lisa 10 Kapitalirent ja kasutusrent

##### *Kapitalirent*

Põhivara liik	Meditsiiniline Aparatuur	Kiirabi-ja sõidua autod	Server IBM	Kokku
Lepingu lõpptähtaeg	2001-2005	2002-2003	2001	
Keskmine intressimäär	6 kuu DEM libor+7%	6,64%	8,9%	
Varade soetusmaksumus	23 724 901	1 173 800	479 125	25 377 826
Akumuleeritud kulum	3 557 289	254 788	119 664	3 931 742
Kulum 2000.a.	2 557 690	182 712	119 664	2 860 066
Aruandeaastal tasutud põhimakse	4 930 963	303 102	246 407	5 480 472
Põhimakse ettemaks kapitalirendi lepingute alusel	6 215 220	0	0	6 215 220
Aruandeaastal tasutud intresse	996 412	89 749	15 999	1 102 160
<b>Kohustuste jääk 31.12. 2000</b>	<b>16 247 633</b>	<b>715 919</b>	<b>232 718</b>	<b>17 196 270</b>
Tagasimaksud järgmisel aruandeaastal (intressita)	5 023 179	334 989	232 718	5 590 886

Seisuga 31.12.2000.a. kehtivad kapitalirendi lepingud AS Hansa Liising Eestiga, AS Nordea Finance Estoniaga (endine Eesti Tööstusliising), Sotem OY-ga ja OY IBM-iga.

18-06-2001

**Kasutusrent**

Sihtasutus Tartu Ülikooli Kliinikum on sõlminud ühe KASUTUSRENDILEPINGU AS Nordea Finance Estoniaga.

Vara liik	Vara maksumus käibemaksuta	2000.a. makstud renditasu	Rendi lõpptähtaeg
Sõiduauto	241 525	87 018	2001

Sihtasutus Tartu Ülikooli Kliinikum andis rendile erinevates hoonetes olevaid ruume ja sai 2000.aastal renditulu summas 3 314 769 krooni. Suurim ruumide rendilevõtja oli Tartu Ülikool.

**Lisa 11 Pikaajalised kohustused**

	Kohustuse jääk 31.12.1999	Järgmisel aastal tagastamisele kuuluv summa	Kohustuse lõpliku kustutamise aasta
<b>Kapitalirendi kohustus Hankijatele tasumata pikaajalised võlad kokku</b>	<b>4 920 735</b>	<b>1 630 919</b>	<b>2000-2004</b>
sh. DiaMed Fennica	133 572	51 012	2002
Medis	26 979 654	11 412 533	2004
Sotem OY	415 523	262 435	2001
<b>Kohustuste saldo 31.12.1999</b>	<b>32 449 483</b>	<b>13 356 899</b>	

	Kohustuse jääk 31.12.2000	Järgmisel aastal tagastamisele kuuluv summa	Kohustuse lõpliku kustutamise aasta
<b>Kapitalirendi kohustus Hankijatele tasumata pikaajalised võlad kokku</b>	<b>17 196 270</b>	<b>5 590 886</b>	<b>2001-2005</b>
sh. DiaMed Fennica	82 560	51 012	2002
Medis	21 994 402	9 024 134	2004
Sotem OY	141 322	141 322	2001
<b>Kohustuste saldo 31.12.2000</b>	<b>39 414 554</b>	<b>14 807 354</b>	

Initialed for identification purposes only  
Allkirjastatud identifitseerimiseks

Date/kuupäev ..... 23.04.2001.a.

Signature/allkiri .....  
KPMG, Tartu

18-06-2001

**Lisa 12 Materiaalne põhivara**

Põhivara rühm	Maa	Ehitised	Masinad ja seadmed	Muu inventar	Materiaalse põhivara akumuleeritud kulum
1	2	3	4	5	6
<b>Aasta alguses</b>					
<b>31.12.1999</b>	<b>9 514 300</b>	<b>428 465 174</b>	<b>92 273 709</b>	<b>13 066 869</b>	<b>-37 447 370</b>
1. Soetamine		64 942	33 435 386	7 645 367	
2. Müük			-23 662	-13 782	5 122
3. Mahakandmine		-55 884	-463 436	-108 736	163 086
4. Põhivara gruppide vaheline ümberkanne			-41 933	41 933	
5. 1999.a. veadväheväärtusliku vara hulka				9 652	29 576
4. Majandusaasta kulum		-21 421 635	-20 668 068	-4 417 343	-46 507 046
<b>Aasta lõpuks</b>					
<b>31.12. 2000</b>	<b>9 514 300</b>	<b>428 474 232</b>	<b>125 180 063</b>	<b>20 641 303</b>	<b>-83 756 632</b>

**Ettemaksed materiaalse põhivara eest:**

<b>31.12.2000</b>	<b>7 345 989 krooni</b> sh. kapitalirendi ettemaks 6 215 220 krooni.
<b>31.12.1999</b>	<b>888 311 krooni</b> sh. kapitalirendi ettemaks 733 072 krooni.

**Lisa 13 Immateriaalne põhivara**

<b>Soetusmaksumuses</b>	<b>31.12.2000</b>	<b>706 733</b>
<b>Soetusmaksumuses</b>	<b>31.12.1999</b>	<b>488 122</b>
<b>Akumuleeritud kulum</b>	<b>31.12.1999</b>	<b>- 67 268</b>
Majandusaasta kulum		-132 178
1999.a. viga-kulum		362
<b>Akumuleeritud kulum</b>	<b>31.12.2000</b>	<b>-199 084</b>
Soetamine aruandeaastal		218 611
<b>Jääkmaksumuses</b>	<b>31.12. 2000</b>	<b>507 649</b>
<b>Jääkmaksumuses</b>	<b>31.12. 1999</b>	<b>420 854</b>





18-06-2001

**Lisa 14 Tööjõukulud**

Aruandeaasta tööjõukulud on näidatud kasumiaruande kirjel Tööjõukulud, mis omakorda koosneb ridadest palgakulud, sotsiaalmaksukulud ja pensionikulud.

	2000	1999
Aruandeaasta palgakulu		
kokku koos sotsiaalmaksuga	256 498 952	247 158 431
Aruandeaasta keskmine palgakulu		
koos sotsiaalmaksuga töötaja kohta ühes kuus	6 444	6 226
Keskmine töötajate arv	3317	3 308
Aruandeaasta pensionikulu		
kokku koos sotsiaalmaksuga	53 945	363 459

Kasumiaruandes esitatud tööjõukulude hindamisel on arvestatud sihtasutuse kohustusega töötajate ees väljateenitud puhkusetasude osas. Aruandeaasta tööjõukuludesse on kantud puhkusetasukohustusega tekkinud kulud koos sotsiaalmaksuga summas 1 170 385 krooni. Seisuga 31.12.2000 on bilansis puhkusekohustuse suuruseks koos sotsiaalmaksuga 12 098 322 krooni.

Kasumiaruande rida sotsiaalmaks sisaldab ka erisoodustustelt arvatud sotsiaalmaksu summas 238 803 krooni. Töötajatele antud erisoodustused summas 448 608 krooni koos tulumaksuga kajastuvad kasumiaruande real Mitmesugused tegevuskulud.

**Lisa 15 Sihtfinantseerimine ja dotatsioonid**

	2000	1999
<b>Riigieelarvest</b>	<b>17 000 000</b>	<b>2 500 000</b>
sh. Haigla juhtimise arendamiseks	0	700 000
Arstiõppe finantseerimine riigieelarvest	15 000 000	0
Reanimobiiliteenistuse ööpäevaringse valmisoleku tagamiseks	2 000 000	1 800 000
<b>Tartu linnalt, maakonnalt</b>	<b>0</b>	<b>399 436</b>
sh. Asutamiskulude katmiseks	0	350 000
Laste mänguväljaku ehitamiseks	0	49 436
<b>Keskhaigekassast</b>	<b>10 724 214</b>	<b>3 514 180</b>
sh. Kallihinnaliste ravimite ostmiseks	0	50 280
Kallihinnalise aparatuuri ostmiseks	10 500 000	2 913 900
Vastsündinute skriiningu fenüülketonuuria hüpoteeroosi uuringuteks	0	550 000
Projekt Perekond ja laste vaimne tervis	100 000	0
Projekt Õpilaste psühhika- ja käitumishäirete preventatsioon	64 345	0
Projekt Enneaegsed vastsündinud	59 869	0
<b>Muudelt</b>	<b>3 142 864</b>	<b>103 985</b>
<b>Kokku</b>	<b>30 867 078</b>	<b>6 517 601</b>

18-06-2001

**Lisa 16 Realiseerimise netokäive**

Põhitegevus	2000	1999
Tervishoiuteenuste müük haigekassadele	457 243 149	438 358 743
Tervishoiuteenuste müük teistele asutustele	27 341 087	22 612 409
Tervishoiuteenuste müük elanikkonnale	9 769 741	10 107 434
Tervishoiuga seotud kauba ja mittemeditsiiniliste teenuste müük	15 993 917	11 092 435
<b>Kokku</b>	<b>510 347 894</b>	<b>482 171 021</b>

Tervishoiuteenuste müük haigekassadele	2000
sh. Anestesioloogia ja Intensiivravikliinik	23 805 933
Hematoloogia ja Onkoloogiakliinik	56 163 314
Kardiovaskulaar-torakaalkirurgiakliinik	47 879 132
Kardioloogiakliinik	43 242 771
Kirurgiakliinik	43 580 745
Kopsukliinik	15 763 341
Kõrvakliinik	17 324 985
Lastekliinik	34 440 639
Nahakliinik	5 607 167
Naistekliinik	32 016 188
Närvikliinik	23 657 644
Psühhiaatriakliinik	17 110 992
Silmakliinik	10 843 833
Sisekliinik	34 241 229
Spordimeditsiini ja Taastusravikliinik	6 156 874
Stomatoloogiakliinik	18 953 579
Traumatoloogia-ortopeediakliinik	25 904 403
Ühendlabor	550 380
<b>Kokku:</b>	<b>457 243 149</b>

Tervishoiuteenuste müük haigekassadele	2000	1999
sh. Harjumaa Haigekassa	3 942 643	3 693 223
Hiiumaa Haigekassa	479 397	576 083
Ida-Virumaa Haigekassa	24 563 263	23 795 625
Jõgevamaa Haigekassa	30 480 287	30 687 819
Järvamaa Haigekassa	9 541 610	9 602 308
Keskhaigekassa	16 163 937	14 518 683
Läänemaa Haigekassa	718 011	911 312
Lääne-Virumaa Haigekassa	15 476 406	14 187 950
Narva Haigekassa	8 348 186	7 826 425
Põlvamaa Haigekassa	24 872 144	22 799 221
Pärnu Haigekassa	10 732 832	10 730 666
Raplamaa Haigekassa	1 373 761	1 466 202
Saaremaa Haigekassa	3 163 358	2 666 886
Tallinna Haigekassa	12 748 875	13 585 687

18-06-2001

Tartu Haigekassa	214 458 513	204 472 648
Valgamaa Haigekassa	23 844 680	23 065 787
Viljandimaa Haigekassa	29 303 434	28 812 323
Võrumaa Haigekassa	27 031 812	24 959 895
<b>Kokku:</b>	<b>457 243 149</b>	<b>438 358 743</b>

Realiseerimise netokäive sisaldab aruandeaasta jooksul realiseeritud kaupade ja teenuste maksumust, millest on maha arvatud käibemaks, hinnaalandid ja tagastatud kaubad. Elimineeritud on sihtasutuse erinevate kliinikute ja teenistuste omavahelised tehingud. Tervishoiuteenuse osutamine on toimunud Eestis ja põhilises osas Eesti elanikele ja asutustele.

**Lisa 17 Ärikulud**

	2000	1999
Ravimid	46 322 658	43 947 122
Meditiinilised materjalid	72 967 388	68 158 994
Mittemeditsiinilised materjalid	62 98 916	10 811 920
Tervishoiuteenuste ostukulud	882 915	1 164 826
Muud	8 938 856	7 488 892
<b>Kaubad, toore, materjal, teenused kokku:</b>	<b>135 410 733</b>	<b>131 571 754</b>
Kinnistute, hoonete ja ruumide kulud	23 731 114	22 786 585
Kinnistute, hoonete ja ruumide remondikulud	16 705 515	18 992 365
Transport ja sõidukite ülalpidamise kulud	2 979 259	2 826 712
Infotehnoloogiakulud	6 933 690	5 004 405
Põhivara ja kuluinventari remont, hooldus	6 362 194	8 184 617
Toitlustamine ja toiduained	10 855 752	12 164 992
Muud kulud	25 890 994	23 359 200
<b>Mitmesugused tegevuskulud kokku:</b>	<b>93 458 518</b>	<b>93 318 876</b>

**Lisa 18 Bilansiväline vara ja kohustused**

\* 2000. aastal on kuludesse kantud väheolulise maksumusega inventari 7 201 846 krooni väärtuses:

sealhulgas: meditsiiniline inventar	1 900 453
infotehnoloogiline inventar	1 027 962
muu mittemeditsiiniline inventar	4 273 431

\* Leping 1-95/Jexim (AS Medis) järgi on arvestatud viiviseid seisuga 31.12.2000.a. summas 87 597 USD ( 1 473 366 EEK).

## KPMG Estonia

Ahtri 10A  
10151 Tallinn  
Estonia  
Telephone +372 6 268 700  
Fax +372 6 268 777

Riia 4  
51004 Tartu  
Estonia  
Telephone +372 7 301 330  
Fax +372 7 301 333

**AUDIITORI JÄRELDUSOTSUS****SIHTASUTUS TARTU ÜLIKOOI KLIINIKUM NÕUKOGULE**


Oleme kontrollinud juuresolevat Sihtasutus Tartu Ülikooli Kliinikum raamatupidamise aastaaruannet, mis sisaldab bilanssi seisuga 31.12.2000, perioodi 1.01.-31.12.2000 kasumiaruannet ning aastaaruande lisasid. Raamatupidamise aastaaruande koostamine on ettevõtte juhtkonna kohustus. Meie ülesanne on anda auditi tulemustele tuginedes hinnang raamatupidamise aastaaruande kohta.

Sooritasime auditi kooskõlas Eesti Vabariigi audiitortegevuse eeskirjadega. Nimetatud eeskirjad nõuavad, et audit planeeritaks ja sooritataks viisil, mis võimaldaks piisava kindlustundega otsustada, ega raamatupidamise aastaaruanne ei sisalda olulisi vigu ja ebatäpsusi. Auditi käigus oleme väljavõtteliselt kontrollinud tõendusmaterjale, millel põhinevad raamatupidamise aastaaruandes esitatud näitajad. Meie audit hõlmas ka raamatupidamise aastaaruande koostamisel kasutatud arvestuspõhimõtete ja juhtkonnapoolsete raamatupidamislike hinnangute kriitilist analüüsi ning seisukohavõttu raamatupidamise aastaaruande esituslaadi suhtes tervikuna. Arvame, et meie audit annab piisava aluse arvamuse avaldamiseks raamatupidamise aastaaruande kohta.


Oleme seisukohal, et ülalmainitud raamatupidamise aastaaruanne kajastab kooskõlas Eesti Vabariigi raamatupidamise seadusega õigesti ja õiglaselt Sihtasutuse Tartu Ülikooli Kliinikum finantsseisundit seisuga 31.12.2000 ning siis lõppenud aruandeperioodi majandustulemust.

Tartu, 23. aprill 2001

KPMG Estonia



Enn Leppik  
Vannutatud audiitor



Monika Karniol  
Vannutatud audiitor