

MAJANDUSAASTA ARUANNE

aruandeaasta algus: 01.01.2012
aruandeaasta lõpp: 31.12.2012

nimi: mittetulundusühing Eesti Hambaarstide Liit

registrikood: 80253809

tänava nimi, Lille
maja ja korteri number: 12-5
linn: Tartu linn
maakond: Tartu maakond
postisihnumber: 51010

telefon: +372 5076337
faks: +372 6459601
e-posti aadress: tallinn@ehl.ee



Sisukord

	3
Tegevusaruanne	4
Raamatupidamise aastaaruanne	4
Bilanss	5
Tulemlaruanne	6
Rahavoogude aruanne	7
Netovara muutuste aruanne	8
Raamatupidamise aastaaruande lisad	8
Lisa 1 Arvestuspõhimõtted	9
Lisa 2 Raha	10
Lisa 3 Nõuded ja ettemaksud	10
Lisa 4 Maksude ettemaksud ja maksuvõlad	11
Lisa 5 Pikaajalised finantsinvesteeringud	11
Lisa 6 Tütarettevõtjate aktsiad ja osad	12
Lisa 7 Materiaalne põhivara	12
Lisa 8 Laenukohustused	13
Lisa 9 Võlad ja ettemaksud	13
Lisa 10 Võlad töövõtjatele	14
Lisa 11 Liikmetelt saadud tasud	14
Lisa 12 Muud tulud	15
Lisa 13 Sihtotstarbelselt finantseeritud projektide otsesed kulud	15
Lisa 14 Mitmesugused tegevuskulud	16
Lisa 15 Tööjõukulud	16
Lisa 16 Finantstulud ja -kulud	16
Lisa 17 Seotud osapooled	16

Tegevusaruanne

Tegevusaruanne

ÜLEVAADE EESMÄRKIDEST JA TEGEVUSEST

1. Kaasalõõmine ühiskonnas ja poliitikas

Koostöö Haigekassa, Terviseameti esindajate, Sotsiaalministeeriumi ja Statistikaametiga. Suhtlemine pressiga.

E-tervise projekti arendamine, koostöös Sotsiaalministeeriumiga.

Pädevuskomisjoni otsusega on väljastatud 82 pädevustunnistust.

Baltimaade Hambaravi ümarlaual Palangas osalemine. Osavõtjad Eestist, Lätist, Leedust.

Balti Teaduskonverentsi korraldamine Tartus. Osavõtjad Eestist, Soomest, Lätist, Leedust, Venemaalt.

Vabaaaja üritustest toimusid EHL Suvepäevad ja liikmetele korraldatud ühine aastalõpu teatrikülastus.

Ajakirja HAMBAAARST on välja antud 2012.aastal 2 numbrit ning väljaanded on saadetud ka EHL liikmetele. Baltiiriikide stomatoloogiaalane

ajakiri STOMATOLOGIJA on ilmunud 2012.aastal 3 numbrit.

Igaaastane EHP (Eesti Hambaarstide Päevad) korraldamine. 2012.aastal toimus aastapäevade Pärnus, osavõtjaid 653.

Välja anti patsientide Infolehed, EHL infooldik. Koostöö IF-Kindlustusega vastutuskindlustuse rühmakindlustuse jätkamiseks.

Haigekassa poolt rahastatud projektis "Laste hammaste tervis" osalemine. Projektijuht Marek Vink.

Osalemine messil "Laps ja Pere".

Koostöö üliõpilasorganisatsiooniga EHÜL, osalemine EHÜL korraldatud kevadseminari Tartus.

Juhatuse koosolekuid toimus 7 ja Volkogru koosolekuid 2.

2. Välissuhted

Peamine tegevus seoses CED (Council of European Dentists) plenaaristungitel ja tööruhmade töös (Haridusalane tööruhm ja

siseturuniitsiatilvgrupp) osalemine. Piret Väli on e-tervise tööruhma juhina osalenud Brüsselis e-tervise koosolekutel. Osalemine ERO töös,

Prahas Mare Saag. Koostöö on jätkunud ülemaailmse organisatsiooni FDI-ga ning Kongressist võtsid osa juhatuse liikmed Piret Väli, Kristjan

Gutmann ja Marek Vink.

CECDO koosolekul Küprosel osales volikogu liige Taavo Seedre

IADR CED kongressil Budapestis osales Mare Saag. Töötades kaasa ka NOF juhatuse koosolekul ja üldassambleel.

ADEE kongressil Lyonis ja IADR kongressil Soomes, juhatuse koosolekul ja üldassambleel osales Mare Saag.

ÜLEVAADE LIIKMETEST JA TÖÖTAJATEST

EHL liikmed on töötavad hambaarstid, liikmete arv 784, lisaks auliikmeid 16 ja seniortiikmeid 5.

Aruandeperioodil töötas ühingus 2 lepingulist töötajat (üks Tallinnas ja üks Tartus).

Töötasukuludeks maksti kokku 14 915 eurot. Ühingu juhtorganite liikmetele on makstud töötasu 2 990 eurot.

Raamatupidamise aastaaruanne

Bilanss
(eurodes)

	31.12.2012	31.12.2011	Lisa nr
Varad			
Käibevara			
Raha	44 334	65 696	2
Nõuded ja ettemaksud	22 549	17 574	3
Kokku käibevara	66 883	83 270	
Põhivara			
Finantsinvesteeringud	1 873	1 624	5,6
Materiaalne põhivara	130 622	133 712	7
Kokku põhivara	132 495	135 336	
Kokku varad	199 378	218 606	
Kohustused ja netovara			
Kohustused			
Lühiajalised kohustused			
Laenukohustused	637	252	8
Võlad ja ettemaksud	1 277	3 426	9
Kokku lühiajalised kohustused	1 914	3 678	
Kokku kohustused	1 914	3 678	
Netovara			
Eelmiste perioodide akumuleeritud tulem	214 928	211 541	
Aruandeaasta tulem	-17 464	3 387	
Kokku netovara	197 464	214 928	
Kokku kohustused ja netovara	199 378	218 606	

Tulemiaruanne

(eurodes)

	2012	2011	Lisa nr
Tulud			
Liikmetelt saadud tasud	192 404	176 484	11
Muud tulud	60 000	31 960	12
Kokku tulud	252 404	208 444	
Kulud			
Sihotstarbeliselt finantseeritud projektide otsesed kulud	-60 000	-31 960	13
Mitmesugused tegevuskulud	-168 002	-142 070	14
Tööjõukulud	-36 728	-25 005	15
Põhivara kulum ja väärtuse langus	-5 455	-5 202	7
Kokku kulud	-270 185	-204 237	
Põhitegevuse tulem	-17 781	4 207	
Finantstulud ja -kulud	317	-820	16
Aruandeaasta tulem	-17 464	3 387	

Rahavoogude aruanne

(eurodes)

	2012	2011	Lisa nr
Rahavood põhitegevusest			
Põhitegevuse tulem	-17 781	4 207	
Korrigeerimised			
Põhivara kulum ja väärtuse langus	5 455	5 202	7
Kokku korrigeerimised	5 455	5 202	
Põhitegevusega seotud nõuete ja ettemaksete muutus	-2 975	-12 683	3
Põhitegevusega seotud kohustuste ja ettemaksete muutus	-2 149	2 415	9
Kokku rahavood põhitegevusest	-17 450	-859	
Rahavood investeerimistegevusest			
Tasutud materiaalse ja immateriaalse põhivara soetamisel	-2 365	0	7
Tasutud tütarettevõtjate soetamisel	0	-2 556	5
Antud laenud	-2 000	0	3
Laekunud intressid	68	112	16
Kokku rahavood investeerimistegevusest	-4 297	-2 444	
Rahavood finantseerimistegevusest			
Saadud laenud	7 285	1 316	8
Saadud laenude tagasimaksed	-6 900	-1 108	8
Kokku rahavood finantseerimistegevusest	385	208	
Kokku rahavood	-21 362	-3 095	
Raha ja raha ekvivalendid perioodi alguses	65 696	68 791	2
Raha ja raha ekvivalentide muutus	-21 362	-3 095	
Raha ja raha ekvivalendid perioodi lõpus	44 334	65 696	2

Netovara muutuste aruanne
(eurodes)

	Akumuleeritud tulem	Kokku netovara
31.12.2010	211 541	211 541
Aruandeaasta tulem	3 387	3 387
31.12.2011	214 928	214 928
Aruandeaasta tulem	-17 464	-17 464
31.12.2012	197 464	197 464

600

Raamatupidamise aastaaruande lisad

Lisa 1 Arvestuspõhimõtted

Üldine informatsioon

Eesti Hambaarstide Liit MTÜ 2012. aasta raamatupidamise aastaaruanne on koostatud kooskõlas Eesti hea raamatupidamistava. Hea raamatupidamistava tugineb rahvusvaheliselt tunnustatud arvestuspõhimõtetele ning selle põhinõuded on kehtestatud Eesti Vabariigi raamatupidamise seaduses ning seda täiendavad Eesti Vabariigi Raamatupidamise Toimkonna poolt väljaantud juhendid.

Raamatupidamise aastaaruanne on koostatud eurodes.

Peamised arvestusmeetodid ja hindamisalused, mida kasutati raamatupidamise aastaaruande koostamisel, on toodud allpool.

Alates 1. jaanuarist 2011 on Eestis käibiv ametlik valuuta euro. Nimetatud kuupäevast alates on euro mtü arvestus- ja esitusvaluutaks.

Raha

Raha ja selle ekvivalentidena kajastatakse kassas olevat sularaha, arvelduskonto jääke ja lühiajalisi kõrge likviidsusega investoreinguid, mida on võimalik konverteerida teadaoleva summa raha vastu ning millel puudub oluline turuväärtuse muutuse risk, näiteks lühiajalised deposiidid ja osalused rahaturufondides.

Välisvaluutas toimunud tehingud ning välisvaluutas fikseeritud finantsvarad ja -kohustused

Välisvaluutatehingute kajastamisel on aluseks võetud tehingu toimumise päeval ametlikult kehtinud Euroopa Keskpanga valuutakursid. Välisvaluutas fikseeritud varad ja kohustused on ümber hinnatud eurodesse bilansipäeval ametlikult kehtinud välisvaluutakursside alusel. Kursimuutustest tekkinud kasumid ja kahjumid on kasumiaruandes kajastatud perioodi tuluna või kuluna.

Nõuded ja ettemaksud

Bilansis kajastuvad nõuded on hinnatud lähtuvalt tõenäoliselt laekuvatest summadest. Ostjate laekumata arved, mille laekumine on ebatõenäoline, on kantud aruandeperioodi kuludesse ning allahindlus on kajastatud bilansis eraldi real "Ebatõenäoliselt laekuvad arved". Nõuded, mille sissenõudmiseks ei ole võimalik või majanduslikult kasulik meetmeid rakendada, on hinnatud lootusetuks ning bilansist välja kantud. Aruandeperioodil laekunud, kuid eelnevalt kuludesse kantud nõuded on kajastatud samal kulukirjel vastukandena.

Materiaalne ja immateriaalne põhivara

Põhivaraks loetakse varasid kasuliku tööeaga üle ühe aasta ja maksumusega alates 640 eurot. Varad, mille kasulik tööiga on üle 1 aasta, kuid mille soetusmaksumus on alla 640 eurot kajastatakse kuni kasutusele võtmiseni väheväärtusliku inventarina (varudes) ja vara kasutusele võtmise hetkel kantakse 100%-liselt kulusse. Kuludesse kantud väheväärtuslike inventaride üle peetakse arvestust bilansiväliselt. Amortisatsiooni arvestamisel kasutatakse lineaarset meetodit ja arvestust alustatakse põhivara objekti soetamise kuul. Amortisatsiooninorm määratakse igale põhivara objektile eraldi sõltuvalt selle kasulikust tööeast.

Põhivara arvelevõtmise alampiir 640

Kasulik eluiga põhivara gruppide lõikes (aastates)

Põhivara grupi nimi	Kasulik eluiga
Kinnisvara	33
Muu materiaalne vara	5

Finantskohustused

Pikaajaliste kohustustena on bilansis kajastatud kohustused, mille maksetähtaeg on hiljem kui üks aasta peale bilansikuupäeva. Ülejäänud kohustused on kajastatud lühiajalistena.

Puhkusetasu kulu on kajastatud kohustuse tekkimise perioodil, see tähendab siis, kui töötajal tekib nõudeõigus. Väljateenitud puhkusetasu või selle muutus on kasumiaruandes kajastatud kuluna ning bilansis arvele võetud lühiajalise kohustusena.

Tegevuskulude sihtfinantseerimisel on kasutatud brutomeetodit.
 Brutomeetodi rakendamisel kajastatakse kasumiaruandes kompenseeritavat kulu ja saadud toetust mõlemad eraldi.
 Tegevuskulude sihtfinantseerimise kajastamisel on järgitud tulude ja kulude vastavuse printsiipi, mille kohaselt kajastatakse tulu sihtfinantseerimisest proportsionaalselt seilega seonduvate kuludega.

Seotud osapooled

Osapooli loetakse seotuks juhul, kui üks osapool omab kas kontrolli teise osapoolle üle või olulist mõju teise osapoolle äriolulistele otsustele. Seotud osapoolte näideteks on: Tegev- ja kõrgem juhtkond ning olulise osalusega eraisikutest omanikud, välja arvatud juhul, kui antud isikutele puudub võimalus avaldada olulist mõju ettevõtte äriolulistele otsustele;

Raamatupidamise aastaaruandes kajastuvad olulised vara ja kohustuste hindamist mõjutavad asjaolud, mis ilmsid bilansikuupäeva ja aruande koostamispäeva vahemikul, kuid on seotud aruandeperioodil või varasematel perioodidel toimunud tehingutega. Bilansipäevajärgsed sündmused, mida ei ole varade ja kohustuste hindamisel arvesse võetud, kuid mis võivad oluliselt mõjutada järgmise aruandeaasta tulemust, on avalikustatud raamatupidamise aastaaruande lisades.

Lisa 2 Raha

(eurodes)

	31.12.2012	31.12.2011
Sularaha kassas	3 273	476
Arvelduskontod	41 061	65 220
Kokku raha	44 334	65 696

Lisa 3 Nõuded ja ettemaksed (eurodes)

	31.12.2012	Jaotus järeljäänud tähtaja järgi			Lisa nr
		12 kuu jooksul	1 - 5 aasta jooksul	üle 5 aasta	
Nõuded ostjate vastu	17 050	17 050	0	0	
Ostjatele laekumata arved	19 641	19 641	0	0	
Ebatõenäoliselt laekuvad arved	-2 591	-2 591	0	0	
Maksude ettemaksed ja tagasinõuded	67	67	0	0	3
Muud nõuded	2 030	2 030	0	0	
Laenuõuded	2 000	2 000	0	0	
Viitlaekumised	30	30	0	0	
Ettemaksed	3 402	3 402	0	0	
Tulevaste perioodide kulud	3 402	3 402	0	0	
Kokku nõuded ja ettemaksed	22 549	22 549			

	31.12.2011	Jaotus järeljäänud tähtaja järgi			Lisa nr
		12 kuu jooksul	1 - 5 aasta jooksul	üle 5 aasta	
Nõuded ostjate vastu	16 304	16 304	0	0	
Ostjatele laekumata arved	18 418	18 418	0	0	
Ebatõenäoliselt laekuvad arved	-2 114	-2 114	0	0	
Muud nõuded	184	184	0	0	
Viitlaekumised	184	184	0	0	
Ettemaksed	1 086	1 086	0	0	
Tulevaste perioodide kulud	793	793	0	0	
Muud makstud ettemaksed	293	293	0	0	
Kokku nõuded ja ettemaksed	17 574	17 574			

Lisa 4 Maksude ettemaksed ja maksuvõlad (eurodes)

	31.12.2012	31.12.2011
	Ettemaks	Maksuvõlg
Sotsiaalmaks	67	51
Kokku maksude ettemaksed ja maksuvõlad	67	51

Lisa 5 Pikaajalised finantsinvesteeringud (eurodes)

	31.12.2012	31.12.2011
Tütarettevõtjate aktsiad ja osad	1 873	1 624
Kokku pikaajalised finantsinvesteeringud	1 873	1 624

Lisa 6 Tütarettevõtjate aktsiad ja osad (eurodes)

Tütarettevõtjate aktsiad ja osad, üldine informatsioon					
Tütarettevõtja registrikood	Tütarettevõtja nimetus	Asukoht/maa	Põhitegevusala	Osaluse määr (%)	
				31.12.2011	31.12.2012
11674003	EHL Konverentsid OÜ	Eesti	Konverentside korraldamine	100	100

Tütarettevõtjate aktsiad ja osad, detailne informatsioon:						
Tütarettevõtja nimetus	31.12.2011	Omandamine	Müük	Dividendid	Kasum(kahjum) kapitaliosaluse meetodil	31.12.2012
EHL Konverentsid OÜ	1 624	0	0	0	249	1 873
Kokku	1 624	0	0	0	249	1 873

Omandatud osalused:			
Tütarettevõtja nimetus	Omandatud osaluse %	Omandamise kuupäev	Omandatud osaluse soetusmaksumus
EHL Konverentsid OÜ	100	27.04.2011	2 556

Lisa 7 Materiaalne põhivara

(eurodes)

			Kokku
	Ehitised	Muu materiaalne põhivara	
31.12.2010			
Soetusmaksumus	146 787	18 865	165 652
Akumuleeritud kulum	-10 353	-16 385	-26 738
Jääkmaksumus	136 434	2 480	138 914
Amortisatsioonikulu	-4 404	-798	-5 202
31.12.2011			
Soetusmaksumus	146 787	18 865	165 652
Akumuleeritud kulum	-14 757	-17 183	-31 940
Jääkmaksumus	132 030	1 682	133 712
Ostud ja parandused	0	2 365	2 365
Amortisatsioonikulu	-4 403	-1 052	-5 455
31.12.2012			
Soetusmaksumus	146 787	21 230	168 017
Akumuleeritud kulum	-19 160	-18 235	-37 395
Jääkmaksumus	127 627	2 995	130 622

Lisa 8 Laenukohustused

(eurodes)

	31.12.2012	Jaotus järelejäänud tähtaja järgi			Lõpptähtaeg
		12 kuu jooksul	1 - 5 aasta jooksul	üle 5 aasta	
Lühiajalised laenud					
Krediitkaardikohustused	637	637			31.12.2013
Lühiajalised laenud kokku	637	637			
Laenukohustused kokku	637	637			
	31.12.2011	Jaotus järelejäänud tähtaja järgi			Lõpptähtaeg
		12 kuu jooksul	1 - 5 aasta jooksul	üle 5 aasta	
Lühiajalised laenud					
Krediitkaardikohustused	252	252			31.12.2012
Lühiajalised laenud kokku	252	252			
Laenukohustused kokku	252	252			

Lisa 9 Võlad ja ettemaksed

(eurodes)

	31.12.2012	Jaotus järelejäänud tähtaaja järgi		
		12 kuu jooksul	1 - 5 aasta jooksul	Üle 5 aasta
Võlad tarnijatele	582	582	0	0
Muud võlad	695	695	0	0
Muud viltvõlad	695	695	0	0
Kokku võlad ja ettemaksed	1 277	1 277		

	31.12.2011	Jaotus järelejäänud tähtaaja järgi		
		12 kuu jooksul	1 - 5 aasta jooksul	Üle 5 aasta
Võlad tarnijatele	1 783	1 783	0	0
Maksuvõlad	51	51	0	0
Muud võlad	1 092	1 092	0	0
Muud viltvõlad	1 092	1 092	0	0
Saadud ettemaksed	500	500	0	0
Muud saadud ettemaksed	500	500	0	0
Kokku võlad ja ettemaksed	3 426	3 426		

Lisa 10 Võlad töövõtjatele

(eurodes)

	31.12.2012	31.12.2011
Puhkusetasu kohustus	695	658
Kokku võlad töövõtjatele	695	658

Lisa 11 Liikmetelt saadud tasud (eurodes)

	2012	2011
Mittesihtotstarbelsed tasud		
Liikmemaksud	54 002	52 984
Tulud EHP osavõtust	84 726	87 943
Koolituste sertifikaadid	5 232	4 822
Pädevussertifikaadid	1 924	607
Muud teenused	5 462	5 176
Tulud pr. Laste Särav naeratus	1 907	0
Tulud koostöölepingutest	11 323	14 917
Muud tulud	236	1 300
Tulud BSCD konverents	23 142	7 180
Tulud suvepäevad	4 450	1 555
Kokku liikmetelt saadud tasud	192 404	176 484

Lisa 12 Muud tulud (eurodes)

	2012	2011
Projekt: Laste hammaste tervis	60 000	31 960
Kokku muud tulud	60 000	31 960

Lisa 13 Sihtotstarbeliselt finantseeritud projektide otsesed kulud (eurodes)

	2012	2011
Transpordikulud	0	-4 125
Üür ja rent	0	-1 347
Mitmesugused bürookulud	0	-545
Koolituskulud	0	-3 323
Tööjõukulud	-9 816	-9 182
Trükised	0	-6 877
Raamatupidamisteenused	0	-1 440
Juhendmaterjalide koostamine	0	-2 416
Lehe loomine	0	-1 100
Nõustamistöö	0	-989
Projekti juhtimine	0	-200
Sidusrühmale õppe- ja juhendmaterjalid	-4 637	0
Koolitustegevus sidusgruppidele	-21 826	0
Nõustamistegevus sihtgrupis	-18 481	0
Meediategevused teavitamiseks	-4 103	0
Koolitajate pädevuse tõstmine	-1 137	0
Muud	0	-416
Kokku sihtotstarbeliselt finantseeritud projektide otsesed kulud	-60 000	-31 960

Lisa 14 Mitmesugused tegevuskulud (eurodes)

	2012	2011
Üür ja rent	-5 956	0
Mitmesugused bürookulud	-12 406	-9 649
Lähetuskulud	-23 731	-24 855
Kulu ebatänaoliselt laekuvatest nõuetest	-2 591	-2 114
EHP korraldamine	-63 763	-26 687
Vastuvõtukulud	-3 867	-2 620
Raamatud, ajalehed, trükised	-12 222	-14 276
Raamatupidamisteenus	-3 681	-3 686
Ostetud transporditeenus jm.	-1 336	-1 074
Ettevõtte varakindlustus	-4 477	-8 671
Ostetud teenused	-15 722	-13 391
Konverentsi korraldamine	-16 625	-34 545
Projekt: Laste särav naeratus	-1 173	0
Muud	-452	-302
Kokku mitmesugused tegevuskulud	-168 002	-142 070

Lisa 15 Tööjõukulud

(eurodes)

	2012	2011
Palgakulu	-34 664	-25 437
Sotsiaalmaksud	-11 881	-8 750
Kokku tööjõukulud	-46 545	-34 187
Sellest kajastatud sihtotstarbeliselt finantseeritud projektide otsese kuluna	-9 816	-9 182
Töötajate keskmine arv taandatuna täistööajale	3	2

Tegevusotstarbelised tööjõukulud moodustavad 2012.a.: -36728 EUR, (2011.a.: -25005 EUR ja sihtfinantseeritud projektide tööjõukulud (lisa13) 2012.a.: -9816 EUR (2011.a. -9182 EUR).

Lisa 16 Finantstulud ja -kulud

(eurodes)

	2012	2011
Finantstulud ja -kulud tütarettevõtjate aktsiatelt ja osadelt	249	-932
Intressitulud	68	112
Intressitulu hoiustelt	68	112
Kokku finantstulud ja -kulud	317	-820


Lisa 17 Seotud osapooled

(eurodes)


Liikmete arv majandusaasta lõpu seisuga	31.12.2012	31.12.2011
Füüsilisest isikust liikmete arv	784	783
Tegev- ja kõrgemale juhtkonnale arvestatud tasud ja muud olulised soodustused		
	2012	2011
Arvestatud tasu	2 990	0

mittetulundusühing Eesti Hambaarstide Liit


Juhatuse allkirjad 2012.a. majandusaasta aruandele




Piret Väli /juhatuse esimees/




Mare Saag /juhatuse liige/



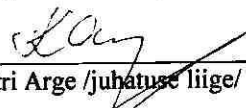
Ülo Pintson /juhatuse liige/




Indrek Truija /juhatuse liige/




Kristjan Gutmann /juhatuse liige/




Katri Arge /juhatuse liige/



Stanislav Liskmann /juhatuse liige/



Alon Rass /juhatuse liige/



Marek Vink /juhatuse liige/

Tegevusalad

Tegevusala	EMTAK kood	Põhitegevusala
Suhtekorraldus ja teabevahetus	70211	Jah

Sidevahendid

Liik	Sisu
Faks	+372 6459601
Mobiiltelefon	+372 5076337
E-posti aadress	tallinn@ehl.ee