

MAJANDUSAASTA ARUANNE

aruandeaasta algus: 01.01.2013

aruandeaasta lõpp: 31.12.2013

nimi: Tartu Kristlik Noortekodu

registrikood: 80129096

tänava/talu nimi, Lääne 1-80
maja ja korteri number:

linn: Tartu linn

maakond: Tartu maakond

postisihnumber: 50605

telefon: +372 5279280, +372 7339092, +372 55654408

e-posti aadress: kristliknoortekodu@gmail.com

Sisukord

Tegevusaruanne	3
Raamatupidamise aastaaruanne	4
Bilanss	4
Tulemiaruanne	5
Rahavoogude aruanne	6
Netovara muutuste aruanne	7
Raamatupidamise aastaaruande lisad	8
Lisa 1 Arvestuspõhimõtted	8
Lisa 2 Nõuded ja ettemaksed	10
Lisa 3 Materiaalne põhivara	11
Lisa 4 Kapitalirent	11
Lisa 5 Kasutusrent	12
Lisa 6 Laenukohustused	13
Lisa 7 Võlad ja ettemaksed	13
Lisa 8 Maksude ettemaksed ja maksuvõlad	14
Lisa 9 Annetused ja toetused	14
Lisa 10 Mitmesugused tegevuskulud	14
Lisa 11 Tööjõukulud	15
Lisa 12 Seotud osapooled	15

Tegevusaruanne

MTÜ Tartu Kristlik Noortekodu tegutseb Era tn 2 renditud ruumides, kus pakutakse asenduskoduteenust 15-le lapsele.

Lisaks on tegevus laienenud tugikorteritesse:

Riia 10 – 45, Tartu, kus teenusel 10 last

Lääne 1 – 80, Tartu, kus teenusel 3 last

Taara pst 2 – 1, Tartu, kus teenusel 3 last

Mõisavahe 65 – 17, Tartu, kus teenusel 2 last

Sõpruse pst. 1 – 16, Tartu, kus teenusel 2 last

Pistriku tee 4, Ülenurme vald, kus teenusel 3 last

Õnne 2a – 7, Tartu, kus teenusel 3 last

Aleksandri 3 – 21, Tartu, kus teenusel 1 laps

Kesk 24 – 3, Tartu, kus teenusel 2 last

Tartumaa, Ülenurme vald, Lemmatsi, Lohu talu, kus teenusel 4 last.

Tegevusalaks on ikka ja endiselt vanemliku hoolitsuseta laste kasvatamine ja koolitamine. Hoolekandel olevate laste arv on 48. Lepingud laste suhtes on sõlmitud Tartu Linnavalitsuse, Tartu Maavalitsuse, Järva Maavalitsuse, Rakvere Linnavalitsuse ja Pärnu Maavalitsusega.

Oluline rõhuasetus on laste koolitamisel, nende sotsiaalsetel oskustel, vaba aja sisustamisel ning igakülgisel arendamisel silmaringi laiendamise ja uute väärtushinnangute loomise osas.




MTÜ-s Tartu Kristlik Noortekodu oli 2013 aastal keskmiselt 17 (2012 aastal 18) töötajat ja neile maksti tasusid 135 471 (2011 aastal 138 564) eurot. Juhatuse liikmetele tasu ei makstud.



Raamatupidamise aastaaruanne

Bilanss

(eurodes)

	31.12.2013	31.12.2012	Lisa nr
Varad			
Käibevara			
Raha	45 368	29 678	
Nõuded ja ettemaksud	4 719	6 120	2
Varud	382	620	
Kokku käibevara	50 469	36 418	
Põhivara			
Nõuded ja ettemaksud	2 689	6 857	2
Materiaalne põhivara	64 317	63 200	3
Kokku põhivara	67 006	70 057	
Kokku varad	117 475	106 475	
Kohustused ja netovara			
Kohustused			
Lühiajalised kohustused			
Laenukohustused	13 875	10 527	6
Võlad ja ettemaksud	29 604	27 889	7
Kokku lühiajalised kohustused	43 479	38 416	
Pikaajalised kohustused			
Laenukohustused	14 463	20 523	6
Kokku pikaajalised kohustused	14 463	20 523	
Kokku kohustused	57 942	58 939	
Netovara			
Eelmiste perioodide akumulieeritud tulem	47 536	35 346	
Aruandeaasta tulem	11 997	12 190	
Kokku netovara	59 533	47 536	
Kokku kohustused ja netovara	117 475	106 475	






Tulemiaruanne

(eurodes)

	2013	2012	Lisa nr
Tulud			
Annetused ja toetused	504 934	503 547	9
Muud tulud	1 592	2 093	
Kokku tulud	506 526	505 640	
Kulud			
Mitmesugused tegevuskulud	-303 633	-298 304	10
Tööjõukulud	-180 795	-185 526	11
Põhivara kulum ja väärtuse langus	-9 030	-8 576	3
Muud kulud	-350	-227	
Kokku kulud	-493 808	-492 633	
Põhitegevuse tulem	12 718	13 007	
Intressikulud	-990	-982	
Muud finantstulud ja -kulud	269	165	
Aruandeaasta tulem	11 997	12 190	



Rahavoogude aruanne

(eurodes)

	2013	2012	Lisa nr
Rahavood põhitegevusest			
Põhitegevuse tulem	12 718	13 007	
Korrigeerimised			
Põhivara kulum ja väärtuse langus	9 030	8 576	3
Kasum (kahjum) põhivara müügist	0	-938	
Kokku korrigeerimised	9 030	7 638	
Põhitegevusega seotud nõuete ja ettemaksete muutus	1 031	745	
Varude muutus	239	-433	
Põhitegevusega seotud kohustuste ja ettemaksete muutus	3 148	8 451	
Kokku rahavood põhitegevusest	26 166	29 408	
Rahavood investeerimistegevusest			
Laekunud materiaalse ja immateriaalse põhivara müügist	0	500	3
Antud laenud	0	-11 000	
Antud laenude tagasimaksed	3 105	2 036	
Laekunud intressid	284	159	
Kokku rahavood investeerimistegevusest	3 389	-8 305	
Rahavood finantseerimistegevusest			
Saadud laenude tagasimaksed	-4 420	-4 240	
Kapitalirendi põhiosa tagasimaksed	-8 440	-6 822	4
Makstud intressid	-990	-982	
Kokku rahavood finantseerimistegevusest	-13 850	-12 044	
Kokku rahavood	15 705	9 059	
Raha ja raha ekvivalendid perioodi alguses	29 678	20 613	
Raha ja raha ekvivalentide muutus	15 705	9 059	
Valuutakursside muutuste mõju	-15	6	
Raha ja raha ekvivalendid perioodi lõpus	45 368	29 678	

Netovara muutuste aruanne

(eurodes)

	Akumuleeritud tulem	Kokku netovara
31.12.2011	35 346	35 346
Aruandeaasta tulem	12 190	12 190
31.12.2012	47 536	47 536
Aruandeaasta tulem	11 997	11 997
31.12.2013	59 533	59 533



Handwritten signatures in blue ink, including a large signature on the right that appears to read "Taru" and several other illegible signatures.

ja toetusi kajastatakse tuluna hetkel, mil nende laekumine on praktiliselt kindel.

Lisa 2 Nõuded ja ettemaksed (eurodes)

	31.12.2013	Jaotus järelejäänud tähtaja järgi	
		12 kuu jooksul	1 - 5 aasta jooksul
Nõuded ostjate vastu	825	825	
Ostjateilt laekumata arved	825	825	
Muud nõuded	5 987	3 298	2 689
Laenuõuded	5 857	3 168	2 689
Viitlaekumised	130	130	
Ettemaksed	596	596	
Tulevaste perioodide kulud	596	596	
Kokku nõuded ja ettemaksed	7 408	4 719	2 689

	31.12.2012	Jaotus järelejäänud tähtaja järgi	
		12 kuu jooksul	1 - 5 aasta jooksul
Nõuded ostjate vastu	2 300	2 300	
Ostjateilt laekumata arved	2 300	2 300	
Muud nõuded	9 778	2 921	6 857
Laenuõuded	8 963	2 106	6 857
Viitlaekumised	815	815	
Ettemaksed	899	899	
Tulevaste perioodide kulud	899	899	
Kokku nõuded ja ettemaksed	12 977	6 120	6 857

Lisa 3 Materiaalne põhivara (eurodes)

	Ehitised						Kokku
	Transpordi- vahendid	Arvutid ja arvutisüsteemid	Muud masinad ja seadmed	Masinad ja seadmed	Muu materiaalne põhivara		
31.12.2011							
Soetusmaksumus	58 331	25 382	383	330	26 095	12 594	97 020
Akumuleeritud kulum	-11 855	-13 515	-128	-93	-13 736	-10 811	-36 402
Jääkmaksumus	46 476	11 867	255	237	12 359	1 783	60 618
31.12.2012							
Ostud ja parandused	0	10 890	0	0	10 890	1 330	12 220
Amortisatsioonikulu	-2 083	-5 246	-96	-66	-5 408	-1 085	-8 576
Müügid	0	-1 062	0	0	-1 062	0	-1 062
31.12.2013							
Soetusmaksumus	58 331	33 237	383	330	33 950	13 924	106 205
Akumuleeritud kulum	-13 938	-16 788	-224	-159	-17 171	-11 896	-43 005
Jääkmaksumus	44 393	16 449	159	171	16 779	2 028	63 200
Ostud ja parandused	0	10 147	0	0	10 147	0	10 147
Amortisatsioonikulu	-2 083	-6 032	-96	-66	-6 194	-753	-9 030

Müüdud materiaalne põhivara müügihinnas

	2013	2012
Masinad ja seadmed	0	2 000
Transpordivahendid	0	2 000
Kokku	0	2 000

Lisa 4 Kapitalirent (eurodes)

Aruandekohustuslane kui rentnik

	31.12.2013	Jaotus järelejäänud tähtaja järgi			Intressimäär	Alusvaluuta	Lõpptähtaeg
		12 kuu jooksul	1 - 5 aasta jooksul	üle 5 aasta			
AS Swedbank Liising 465L	3 253	2 030	1 223		3%+euribor	EUR	2015
AS Swedbank Liising 240L	6 827	2 404	4 423		3,15%+euribor	EUR	2016
Danske Bank 619TK	7 940	4 974	2 966		2,5%+euribor	EUR	2015
Kapitalirendikohustused kokku	18 020	9 408	8 612				

	31.12.2012	Jaotus järelejäänud tähtaja järgi			Intressimäär	Alusvaluuta	Lõpptähtaeg
		12 kuu jooksul	1 - 5 aasta jooksul	üle 5 aasta			
AS Swedbank Liising	5 201	1 869	3 332		3%+euribor	EUR	2015
AS Swedbank Liising	9 145	2 318	6 827		3,15%+euribor	EUR	2016
AS Swedbank Liising	847	847	0		12%	EUR	2013
Svea Finantseerimine	1 122	1 122	0		16%	EUR	2013
Kapitalirendikohustused kokku	16 315	6 156	10 159				

Renditud varade bilansiline jääkmaksumus		
	31.12.2013	31.12.2012
Masinad ja seadmed	20 564	16 449
Muu materiaalne põhivara	914	1 246
Kokku	21 478	17 695

Lisa 5 Kasutusrent

(eurodes)

Aruandekohustuslane kui rentnik

	2013	2012
Kasutusrendikulu	24 956	34 676
Järgmiste perioodide kasutusrendikulu mittekatkestatavatest lepingutest		
	31.12.2013	31.12.2012
12 kuu jooksul	21 604	23 586

Lisa 6 Laenukohustused

(eurodes)

	31.12.2013	Jaotus järelejäänud tähtaja järgi			Intressimäär	Alusvaluuta	Lõpptähtaeg	Lisa nr
		12 kuu jooksul	1 - 5 aasta jooksul	üle 5 aasta				
Pikaajalised laenud								
SEB Pank	10 318	4 467	5 851		2%+euribor	EUR	2016	
Pikaajalised laenud kokku	10 318	4 467	5 851					
Kapitalirendikohustused kokku	18 020	9 408	8 612				4	
Laenukohustused kokku	28 338	13 875	14 463					
	31.12.2012	Jaotus järelejäänud tähtaja järgi			Intressimäär	Alusvaluuta	Lõpptähtaeg	Lisa nr
		12 kuu jooksul	1 - 5 aasta jooksul	üle 5 aasta				
Pikaajalised laenud								
SEB Pank	14 735	4 371	10 364		2%+euribor	EUR	2016	
Pikaajalised laenud kokku	14 735	4 371	10 364					
Kapitalirendikohustused kokku	16 315	6 156	10 159				4	
Laenukohustused kokku	31 050	10 527	20 523					

Lisa 7 Võlad ja ettemaksed

(eurodes)

	31.12.2013	Jaotus järelejäänud tähtaja järgi			Lisa nr
		12 kuu jooksul	1 - 5 aasta jooksul	üle 5 aasta	
Võlad tarnijatele	4 653		4 653		
Võlad töövõtjatele	9 318		9 318		
Maksuvõlad	11 611		11 611		8
Muud võlad	4 022		4 022		
Muud viitvõlad	4 022		4 022		
Kokku võlad ja ettemaksed	29 604		29 604		
	31.12.2012	Jaotus järelejäänud tähtaja järgi			Lisa nr
		12 kuu jooksul	1 - 5 aasta jooksul	üle 5 aasta	
Võlad tarnijatele	3 923		3 923		
Võlad töövõtjatele	8 718		8 718		
Maksuvõlad	13 816		13 816		8
Muud võlad	1 432		1 432		
Muud viitvõlad	1 432		1 432		
Kokku võlad ja ettemaksed	27 889		27 889		

Lisa 8 Maksude ettemaksud ja maksuvõlad (eurodes)

	31.12.2013	31.12.2012
	Maksuvõlg	Maksuvõlg
Ettevõtte tulumaks		1
Üksikisiku tulumaks	3 528	4 248
Sotsiaalmaks	7 131	8 266
Kohustuslik kogumispension	334	377
Töötuskindlustusmaksed	618	924
Kokku maksude ettemaksud ja maksuvõlad	11 611	13 816

Lisa 9 Annetused ja toetused (eurodes)

	2013	2012
Sihtfinantseerimine tegevuskuludeks	469 150	462 593
Mittesihotsatarbelised annetused ja toetused	35 784	40 954
Kokku annetused ja toetused	504 934	503 547

Rahalised ja mitterahalised annetused		
	2013	2012
Rahaline annetus	504 934	503 547
Kokku annetused ja toetused	504 934	503 547

Lisa 10 Mitmesugused tegevuskulud (eurodes)

	2013	2012
Üür ja rent	-28 563	-34 676
Energia	-27 958	-19 624
Elektrienergia	-8 431	-4 923
Soojusenergia	-9 893	-5 359
Kütus	-9 634	-9 342
Mitmesugused bürookulud	-8 028	-7 214
Lähetuskulud	-1 999	-1 056
Koolituskulud	-10	-25
Riiklikud ja kohalikud maksud	-555	0
Muud	-236 520	-235 709
Kokku mitmesugused tegevuskulud	-303 633	-298 304

Lisa 11 Tööjõukulud

(eurodes)

	2013	2012
Palgakulu	-135 471	-138 564
Sotsiaalmaksud	-45 324	-46 962
Kokku tööjõukulud	-180 795	-185 526
Töötajate keskmine arv taandatuna täistööajale	17	18

Lisa 12 Seotud osapooled

(eurodes)

Saldod seotud osapooltega rühmade lõikes

	31.12.2013		31.12.2012
	Nõuded	Kohustused	Nõuded
Tegev- ja kõrgem juhtkond ning olulise osalusega eraisikust omanikud ning nende valitseva või olulise mõju all olevad ettevõtjad	6 358	4 022	10 464

2013	Ostud	Müügid	Antud laenud	Antud laenude tagasimaksud
Tegev- ja kõrgem juhtkond ning olulise osalusega eraisikust omanikud ning nende valitseva või olulise mõju all olevad ettevõtjad	7 050	0	0	3 106
2012	Ostud	Müügid	Antud laenud	Antud laenude tagasimaksud
Tegev- ja kõrgem juhtkond ning olulise osalusega eraisikust omanikud ning nende valitseva või olulise mõju all olevad ettevõtjad	1 920	2 000	11 000	2 036

MTÜ Tartu kristlik Noortekodu ei ole tegev- ja kõrgemale juhtkonnale arvestanud tasusid ja muid olulisi soodustusi.

Tegevusalad

Tegevusala	EMTAK kood	Põhitegevusala
Asenduskoduteenust osutavate hoolekandeesutuste tegevus	87901	Jah

Sidevahendid

Liik	Sisu
Telefon	+372 7339092
Mobiiltelefon	+372 55654408
Mobiiltelefon	+372 5279280
E-posti aadress	kristliknoortekodu@gmail.com