

Talupidajate  
SISSELOEND


30-06-2005

20

Elo Matsi

## MAJANDUSAASTA ARUANNE

Aruandeperioodi algus:	01.01.2004
Aruandeperioodi lõpp:	31.12.2004
Osaühingu nimi:	Bestor Grupp AS
Registri kood:	10433846
Aadress:	11217 Tallinn, Valdeku 168
Telefon:	6107900
Faks:	6107901
Elektronpost:	bestor@bestor.ee
Interneti kodulehekülg:	www.bestor.ee
Põhitegevusala:	Ehitusmaterjalide ja -tarvete hulgimüük
Audiitorkontroll:	Jaan Vainu



## SISUKORD

30-06-2005

TEGEVUSARUANNE _____	3
Juhatuse deklaratsioon _____	4
Bilanss _____	5
Kasumiaruanne _____	6
Omakapitali muutuse aruanne _____	7
Rahavoogude aruanne _____	8
Raamatupidamise aastaaruande lisad	
Arvestuspõhimõtted ja -meetodid _____	9
Lisa 1. Raha ja pangakontod _____	12
Lisa 2. Muud lühiajalised nõuded _____	12
Lisa 3. Viitlaekumised _____	12
Lisa 4. Ettemakstud maksud ja tulevaste perioodide kulud _____	12
Lisa 5. Varud _____	13
Lisa 6. Pikaajalised finantsinvesteeringud _____	13
Lisa 7. Materiaalse põhivara liikumine _____	13
Lisa 8. Maksuvõlad _____	14
Lisa 9. Kapitalirent _____	14
Lisa 10. Viitvõlad _____	14
Lisa 11. Lühiajalised võlakohustused _____	15
Lisa 12. Pikaajalised võlakohustused _____	15
Lisa 13. Müügitulu _____	15
Lisa 14. Muud äritulud _____	16
Lisa 15. Muud finantstulud ja -kulud _____	16
Lisa 16. Laenude tagatised ja panditud vara _____	16
Lisa 17. Laenutehingud seotud osapooltega _____	16
AUDIITORI JÄRELDUSOTSUS _____	17
MAJANDUSAASTA KASUMI JAOTAMISE ETTEPANEK _____	18
Majandusaasta aruande allkirjad _____	19

30-06-2005

## TEGEVUSARUANNE

2004. aastal oli AS BESTOR GRUPP müügitulu 60,9 miljonit krooni, mis on 37% rohkem kui 2003. aastal. 99,5% müügitulust moodustas 2004. aastal Eesti Vabariigi sisene käive.

AS-i BESTOR GRUPP põhitegevuseks on ehitusmaterjalide ja -tarvikute hulgimüük.

Turustatavad ehitusmaterjalid jagunevad kahte gruppi:

- 1) katusekattematerjalid ja -tarvikud, milleks on lamekatustele paigaldatavad kummi-bituumenrullmaterjalid ning viilkatustele paigaldatavad bituumenlaineplaadid, eterniit, katusekivid ja profiilplekk. Ehitustarvikute nomenklatuur koosneb katusetarvikutest - katusekaevud, tuulutid, tüüblid, mastiksid, kile, gaasipõletid, katuseaknad jms.
- 2) siseviimistlusmaterjalid, milleks on PVC-plastist seinakattepaneelid ja steriliseerivad värvid.

Valdav osa müüdavatest materjalidest imporditakse Euroopast ja Venemaalt.

Toodete sortiment 2004. aastal ei muutunud.

2004. aastal oli AS-i BESTOR GRUPP keskmine töötajate arv 15 töötajat.

2004. aastal oli töötajate palgakulu 1 456 172 krooni.


Juhatusel liikme tasu oli 2004. aastal 117 561 krooni.

Nõukogu liikmetele tasusid 2004. aastal ei makstud.

2004. aastal laiendati veelgi laopindu valvatava välisterritooriumi ja laohoone 2. korruse kasutuselevõtuga.

2005. aastaks on planeeritud AS-s BESTOR GRUPP müügitulu kasvu 20%.

Müüdavate toodete sortimenti ei ole plaanis 2005. aastal muuta.



30-06-2005

---

## JUHATUSE DEKLARATSIOON

Bestor Grupp AS juhatus kinnitab, et:

- 1) raamatupidamise aastaaruande koostamisel rakendatud põhimõtted, arvestuspõhimõtted ja hindamisalused on kooskõlas Eesti hea raamatupidamistavaga;
- 2) raamatupidamise aastaaruanne kajastab õigesti ja õiglaselt raamatupidamiskohuslase finantsseisundit, majandustulemust ja rahavoogusid;
- 3) Bestor Grupp AS on jätkuvalt tegutsev.

Tallinnas, 29.06. 2005. aastal.

Lauri Lepik /juhatuse liige/

allkiri



---

SISSETOJINUD

30-06-2005

**BILANSS****AKTIVA**

	31.12.2004	31.12.2003	Lisa nr
<b>Käibevara</b>			
Raha ja pangakontod	178 460	379 689	1
Nõuded ostjate vastu	12 833 546	8 700 888	
Muud lühiajalised nõuded	1 087 482	134 584	2
Viitlaekumised	49 450	11 775	3
Ettemaksud maksud ja tulevaste perioodide kulud	90 584	288 259	4
Varud	6 643 734	6 265 986	5
<b>Käibevara kokku</b>	<b>20 883 256</b>	<b>15 781 181</b>	
<b>Põhivara</b>	<b>660 147</b>	<b>827 992</b>	
Pikaajalised investeeringud	220 834	270 833	6
Materiaalne põhivara jääkmaksumuses	439 313	557 159	7
<b>AKTIVA KOKKU</b>	<b>21 543 403</b>	<b>16 609 173</b>	

**PASSIVA****Lühiajalised kohustused**

Võlakohustused	608 524	793 002	11
Ostjate ettemaksud	100 465	63 564	
Võlad tarnijatele	9 569 354	7 132 988	
Maksuvõlad	183 318	159 417	8
Viitvõlad	94 726	74 308	10
<b>Lühiajalised kohustused kokku</b>	<b>10 556 387</b>	<b>8 223 279</b>	
<b>Pikaajalised kohustused</b>	<b>2 271 713</b>	<b>2 280 778</b>	12
<b>KOHUSTUSED KOKKU</b>	<b>12 828 100</b>	<b>10 504 057</b>	

**Omakapital**

Aktsiakapital nimiväärtuses	4 000 000	4 000 000	
Kohustuslik reservkapital	151 589	140 678	
Eelmiste perioodide jaotamata kasum	1 853 527	1 746 219	
Aruandeaasta kasum (kahjum)	2 710 187	218 219	
<b>OMAKAPITAL KOKKU</b>	<b>8 715 303</b>	<b>6 105 116</b>	
<b>PASSIVA KOKKU</b>	<b>21 543 403</b>	<b>16 609 173</b>	

30 -06- 2005

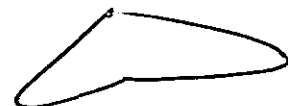
**KASUMIARUANNE**

	korrigeeritud		
	2004. a.	2003.a.	Lisa nr.
Müügitulu	60 933 444	44 510 345	13
Muud äritulud	50 185	2 084	14
Kaubad, toore, materjal ja teenused	-49 361 351	-37 536 143	
Mitmesugused tegevuskulud	-7 215 350	-5 155 168	
Tööjõu kulud			
Paigakulu	-1 090 241	-871 457	
Sotsiaalmaksud	-365 931	-294 130	
Tööjõu kulud kokku	-1 456 172	-1 165 587	
Põhivara kulum ja väärtuse langus	-200 229	-162 682	
Muud ärikulud	-135 442	-57 057	
<b>Ärikasum(-kahjum)</b>	<b>2 615 085</b>	<b>435 792</b>	
<b>Finantstulud ja -kulud</b>			
Muud finantstulud ja -kulud	131 938	-147 303	15
<b>Finantstulud ja -kulud kokku</b>	<b>131 938</b>	<b>-147 303</b>	
<b>Kasum (-kahjum) enne tulumaksustamist</b>	<b>2 747 023</b>	<b>288 489</b>	
Tulumaks	-36 836	-70 270	
<b>Aruandeaasta puhaskasum(-kahjum)</b>	<b>2 710 187</b>	<b>218 219</b>	

30-05-2005

## Omakapitali muutuse aruanne

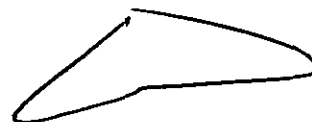
	Aksiakapital	Reservid	Eelmiste perioodide kasum/kahjum	Aruandeaasta kasum/kahjum	Kokku
31.12.2002	4 000 000	61 547	442 722	1 582 628	6 086 897
2002. a. puhaskasumi jagamine		79 131	1 503 497	-1 582 628	0
Makstud dividendid			-200 000		-200 000
2003.a. puhaskasum				218 219	218 219
31.12.2003	4 000 000	140 678	1 746 219	218 219	6 105 116
2003.a. puhaskasumi jagamine		10 911	207 308	-218 219	0
Makstud dividendid			-100 000		-100 000
2004. a puhaskasum				2 710 187	2 710 187
31.12.2004	4 000 000	151 589	1 853 527	2 710 187	8 715 303



30-06-2005

**RAHAVOOGUDE ARUANNE**

	2004. a.	korrigeeritud 2003.a.
<b>Rahavood äritegevusest</b>		
Ärikasum	2 615 085	460 848
Korrigeerimised:		
Põhivara kulum	200 229	162 682
Äritegevusega seotud nõuete ja ettemaksude muutus	-3 967 470	-1 967 327
Varude muutus	-377 748	-181 348
Äritegevusega seotud kohustuste muutus	2 517 586	-383 268
Makstud intressid	-242 101	-191 190
Makstud ettevõtte tulumaks	-36 836	-70 270
<b>Kokku rahavood äritegevusest</b>	<b>708 745</b>	<b>-2 169 873</b>
<b>Rahavood investeerimistegevusest</b>		
Materiaalse põhivara soetus	-82 383	-649 947
Antud laenud	-1 015 000	-698 568
Laenude tagasimaksed	106 913	298 896
Saadud intressid	374 039	18 831
<b>Kokku rahavood investeerimistegevusest</b>	<b>-616 431</b>	<b>-1 030 788</b>
<b>Rahavood finantseerimistegevusest</b>		
Saadud laenud	2 102 285	3 561 196
Laenude tagasimaksed	-2 194 826	-308 000
Kapitalirendi põhimaksete tagasimaksed	-101 002	-179 416
Makstud dividendid	-100 000	-200 000
<b>Kokku rahavood finantseerimistegevusest</b>	<b>-293 543</b>	<b>2 873 780</b>
<b>Rahavood kokku</b>	<b>-201 229</b>	<b>-326 881</b>
<b>Raha ja raha ekvivalendid perioodi alguses</b>	<b>379 689</b>	<b>706 570</b>
<b>Raha ja raha ekvivalendid perioodi lõpus</b>	<b>178 460</b>	<b>379 689</b>
<b>Raha ja raha ekvivalentide muutus</b>	<b>-201 229</b>	<b>-326 881</b>





SISSISEADMISED

30-06-2005

## Arvestuspõhimõtted ja -meetodid

Raamatupidamise aastaaruanne on koostatud lähtudes Eesti Vabariigi Raamatupidamise seadustest, mida täiendavad Eesti Vabariigi Raamatupidamise Toimkonna juhendid.

Raamatupidamise aastaaruanne on koostatud Eesti kroonides.

### Arvestuse alused

Majandustehinguid kirjendatakse soetamismaksumuse printsiibi kohaselt nende tekkimise momendil tegelikus väärtuses. Raamatupidamise aruanded koostatakse tekkepõhise arvestusprintsiibi kohaselt.

### Raha ja raha ekvivalendid

Raha ja selle ekvivalentidena kajastatakse rahavoogude aruandes kassas olevat sularaaha ja arvelduskontode jääke (va arvelduskrediit).

### Nõuete hindamine

Ostjatelt laekumata arveid on hinnatud bilansis lähtuvalt tõenäoliselt laekuvatest summadest. Nõuete hindamisel on vaadeldud iga nõuet eraldi.

### Muud nõuded

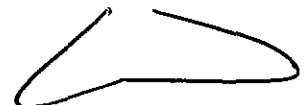
Kõiki muid nõudeid (viitlaekumised, antud laenud ning muud lühi- ja pikaajalised nõuded) kajastatakse nominaalväärtuses.

### Varud

Varud võetakse arvele soetamismaksumuses, mis koosneb ostuhinnast ja soetamisega seotud veo ja teistest otsestest väljaminekutest. Varude arvestamisel kasutatakse kaalutud keskmise meetodit.

### Materiaalne põhivara

Materiaalse põhivarana on bilansis kajastatud vähemalt 10 000-kroonise maksumusega üle üheaastase eeldatava kasutuseaga varad. Kulumi arvestamisel kasutatakse lineaarset meetodit. Amortisatsiooninorm määratakse igale põhivara objektile eraldi sõltuvalt selle kasulikust tööeast. Kasutatav amortisatsioonimäär on masinatel ja seadmetel 20-40%, masinatel, muul inventaril, tööriistadel ja sisseseadel 20-40%.



30-06-2005

### **Kapitalirent**

Kapitalirent on rent, mille puhul renditud vara ja kapitalirendi kohustus võetakse bilansis arvele. Kui renditud objekti omandiõigus läheb üle rentnikule, arvestatakse amortisatsiooni tavakorras. Kui renditud objekt kuulub tagastamisele, on objekti maksimaalne amortisatsiooniperiood rendisuhte kestvuse periood.

### **Tulu**

Müügitulu kajastatakse tekkepõhiselt realiseerimise printsiibi alusel. Tulu kaupade müügist kajastatakse siis, kui kõik olulised omandiga seotud riskid on läinud üle ostjale ning müügitulu ja tehinguga seotud kulu on usaldusväärset määratav ning tehingust saadav tasu laekumine on tõenäoline. Tulu teenuse müügist kajastatakse teenuse osutamisel.

### **Finantskohustused**

Kõik finantskohustused (võlad hankijatele, võetud laenud, viitvõlad ning muud lühi- ja pikaajalised kohustused) võetakse arvele nende soetusmaksumuses, mis sisaldab kõiki soetamisega otseselt kaasnevaid kulutusi. Edasine kajastamine toimub korrigeeritud soetusmaksumuse meetodil.

Finantskohustuste korrigeeritud soetusmaksumus on üldjuhul võrdne nende nominaalväärtusega, mistõttu finantskohustusi kajastatakse bilansis maksmisele kuuluvas summas.

### **Ettevõtte tulumaks**

Vastavalt kehtivale seadusandlusele ettevõtte kasumit ei maksustata, mistõttu ei eksisteeri ka edasilükkunud tulumaksu nõudeid ja kohustusi. Kasumi asemel maksustatakse jaotamata kasumist väljamakstavaid dividende maksumääraga 24/76 netodividendina väljamakstud summalt. Dividendide väljamaksmisega kaasnevat ettevõtte tulumaksu kajastatakse kasumiaruandes samal perioodil, mil dividendid välja kuulutatakse, sõltumata sellest, millise perioodi eest need on välja kuulutatud või millal need tegelikult välja makstakse.

### **Tehingud välisvaluutas**

Välisvaluutas fikseeritud tehingute kajastamisel on aluseks võetud tehingu toimumise päeval ametlikult kehtinud Eesti Panga valuutakursid. Välisvaluutatehingutest saadud kasumid ja kahjumid kajastatakse kasumiaruandes perioodi tulu ja kuluna.



30-06-2005

### Kohustuslik reservkapital

Vastavalt äriseadustikule on moodustatud reservkapital. Reservkapitali moodustatakse iga-aastasest puhaskasumi eraldistest. Igal majandusaastal tuleb reservkapitali kanda vähemalt 1/20 puhaskasumist, kuni reservkapital moodustab 1/10 aktsiakapitalist. Reservkapitali võib kasutada kahjumi katmiseks, samuti ka aktsiakapitali suurendamiseks. Reservkapitalist ei tohi teha väljamakseid aktsionäridele.

### 2003. aasta korrigeerimine

2004. aastal on korrigeeritud 2003. aasta kasumiaruannet. Kui varem oli kahjum valuutakursi muutusest (ostjatelt saadud ja tarnijatele makstud summade osas) kajastatud finantstulu ja -kulude hulgas, siis nüüd on näidatud vastav kulu muude ärikulude hulgas.


### KASUMIARUANNE

	2003	korrigeerimine	korrigeeritud 2003
Muud ärikulud	-32 001	-25 056	-57 057
Kasum (-kahjum) valuutakursi muutusest	-25 056	25 056	0

2004. aastal on korrigeeritud 2003. aasta rahavoogude aruannet. Kui varem oli rahavoogude aruanne koostatud alustades puhaskasumist, siis nüüd on rahavoogude aruanne koostatud alustades ärikasumist.

### RAHAVOOGUDE ARUANNE

	2003	korrigeerimine	korrigeeritud 2003
Ärikasum	0	460 848	460 848
Puhaskasum	218 219	-218 219	0
Makstud intressid	0	-191 190	-191 190
Makstud ettevõtte tulumaks	0	-70 270	-70 270
Kokku rahavood äritegevusest	-2 151 042	-18 831	-2 169 873
Saadud intressid	0	18 831	18 831
Kokku rahavood investeerimistegevusest	-1 049 619	18 831	-1 030 788



30-06-2005

**Lisa 1 Raha ja pangakontod**

	<b>31.12.2004</b>	<b>31.12.2003</b>
Sularaha kassas, EEK	137 022	41 326
Pangakontod, EEK	41 438	338 363
<b>Kokku</b>	<b>178 460</b>	<b>379 689</b>

**Lisa 2 Muud lühiajalised nõuded**

	<b>31.12.2004</b>	<b>31.12.2003</b>
Töötajatele antud laenud	29 211	74 212
Laen eraisikule	1 057 714	54 627
Arveldused aruandvate isikutega	557	5 745
<b>Kokku</b>	<b>1 087 482</b>	<b>134 584</b>

**Lisa 3 Viitlaekumised**

	<b>31.12.2004</b>	<b>31.12.2003</b>
Intressid	25 920	11 775
Viivised	23 530	0
<b>Kokku</b>	<b>49 450</b>	<b>11 775</b>

**Lisa 4 Ettemakstud maksud ja tulevaste perioodide kulud**

	<b>31.12.2004</b>	<b>31.12.2003</b>
Tulevaste perioodide kulud	11 513	9 306
Tulevaste perioodide käibemaks	77 734	67 312
Ettevõtte tulumaksu ettemaksed	1 337	1 337
Käibemaksu ettemaksed	0	210 304
<b>Kokku</b>	<b>90 584</b>	<b>288 259</b>

30-06-2005

**Lisa 5 Varud**

	<b>31.12.2004</b>	<b>31.12.2003</b>
Müügiks ostetud kaubad	6 623 454	6 248 578
Ettemaksed tarnijatele	20 280	17 408
<b>Kokku</b>	<b>6 643 734</b>	<b>6 265 986</b>

**Lisa 6 Pikaajalised finantsinvesteeringud**

	<b>31.12.2004</b>	<b>31.12.2003</b>
1-5 aasta jooksul	220 834	250 000
üle 5 aasta	0	20 833
Intressimäär	6%	6%
<b>Saldo</b>	<b>220 834</b>	<b>270 833</b>

**Lisa 7 Materiaalse põhivara liikumine**

	<b>Masinad ja seadmed</b>
Soetusmaksumus 31.12.2003	999 415
Soetamine	82 383
Soetusmaksumus 31.12.2004	1 081 798
Akumuleeritud kulum 31.12.2003	442 256
Aruandeaastal arvestatud kulum 2004	200 229
Akumuleeritud kulum 31.12.2004	642 485
<b>Jääkmaksumus 31.12.2003</b>	<b>557 159</b>
<b>Jääkmaksumus 31.12.2004</b>	<b>439 313</b>

30-06-2005

## Lisa 8

## Maksuvõlad

	31.12.2004	31.12.2003
Üksikisiku tulumaks	35 337	33 074
Sotsiaalmaks	61 367	52 421
Töötuskind. maks	2 744	2 388
Pensionikindl maks	2 686	1 265
Ettevõtte tulumaks	0	70 269
Käibemaks	81 184	0
<b>Kokku maksuvõlg</b>	<b>183 318</b>	<b>159 417</b>

## Lisa 9

## Kapitalirent

	Masinad ja seadmed	Kokku
<b>Seisuga 31.12.03</b>		
Soetusmaksumus	432 000	432 000
Akumuleeritud kulum	-94 129	-94 129
<b>Jääkmaksumus</b>	<b>337 871</b>	<b>337 871</b>
<b>Seisuga 31.12.04</b>		
Soetusmaksumus	432 000	432 000
Akumuleeritud kulum	-237 985	-237 985
<b>Jääkmaksumus</b>	<b>194 015</b>	<b>194 015</b>

## Lisa 10

## Viitvõlad

	31.12.2004	31.12.2003
Võlad töövõtjatele	92 726	72 308
Muud viitvõlad	2 000	2 000
<b>Kokku</b>	<b>94 726</b>	<b>74 308</b>

30-06-2005

## Lisa 11

## Lühiajalised võlakohustused

	31.12.2004	31.12.2003
Lühiajalised laenud	500 380	692 000
Lühiajaline kapitalirendi kohustus	108 144	101 002
<b>Kokku</b>	<b>608 524</b>	<b>793 002</b>

## Lisa 12

## Pikaajalised võlakohustused

	31.12.2004	31.12.2003
Arvelduskrediit (tähtajatu)	1 935 761	2 129 195
Pikaajaline kapitalirendikohustus	43 438	151 583
Pikaajalised laenud	292 514	0
<b>Kokku</b>	<b>2 271 713</b>	<b>2 280 778</b>

## Lisa 13

## Müügitulu

	2004	2003
Käive tegevusalade lõikes	käive EEK	käive EEK
Ehitusmaterjali müük	59 899 173	44 033 513
Reklaami müük	164 253	77 216
Muu müügitulu	870 018	399 616
<b>Kokku</b>	<b>60 933 444</b>	<b>44 510 345</b>

Müügitulu jagunemine geograafiliste piirkondade lõikes järgnevalt:

	2004	2003
Eesti	60 633 704	43 962 284
Leedu	127 251	391 980
Soome	0	40 507
Rootsi	0	58 386
Belgia	15 647	34 360
Saksamaa	0	14 692
Itaalia	0	8 136
Ameerika Ühendriigid	21 355	0
Iirimaa	45 740	0
Läti	89 747	0
<b>Kokku</b>	<b>60 933 444</b>	<b>44 510 345</b>

30-06-2005

**Lisa 14 Muud äritulud**

	2004	2003
Tarnijate allahindlused	50 185	0
Kahjude hüvitus	0	2 084
<b>Kokku</b>	<b>50 185</b>	<b>2 084</b>

**Lisa 15 Muud finantstulud ja -kulud**

	2004	2003
Muud finantstulud	374 039	18 831
Muud finantskulud	-242 101	-166 134
<b>Kokku</b>	<b>131 938</b>	<b>-147 303</b>

**Lisa 16 Laenude tagatised ja panditud vara**

Bestor Grupp AS-i saadud arvelduskrediidi tagatiseks on panditud:

1. Hüpoteek Raku Maja AS kinnistule aadressiga Valdeku 168;
2. seotud osapoolte käendus.

Bestor Grupp AS-i saadud laenu tagatiseks on:

1. Hüpoteek Raku Maja AS kinnistule aadressiga Valdeku 168;
2. seotud osapoolte käendus.

**Lisa 17 Laenutehingud seotud osapooltega**

	Saldo 31.12.2003	Saadud laen	Tagastatud laen	Saldo 31.12.2004
Aktsionärid	692 000	720 900	1 412 900	0



## AUDIITORI JÄRELDUSOTSUS

30-06-2005


Olen kontrollinud AS BESTOR GRUPP 2004. majandusaasta aastaaruannet vastavuses Audiitortegevuse seadusega ja audiitorkontrolli hea tavaga.

Sooritasime auditi kooskõlas Eesti Vabariigi audiitortegevuse seadusega, audiitortegevuse rahvusvaheliste standarditega ja audiitortegevuse hea tavaga.

Nimetatud õigusaktid nõuavad, et audit planeeritaks ja sooritataks viisil, mis võimaldaks piisava kindlusega otsustada, et raamatupidamise aastaaruanne ei sisalda olulisi vigu ja ebatäpsusi. Auditi käigus oleme väljavõtteliselt kontrollinud tõendusmaterjale, millel põhinevad raamatupidamise aastaaruandes esitatud näitajad. Meie audit hõlmas ka raamatupidamise aastaaruande koostamisel kasutatud arvestuspõhimõtete kriitilist analüüsi raamatupidamise aastaaruande suhtes tervikuna. Arvame, et meie audit annab piisava aluse arvamus avaldamiseks raamatupidamise aastaaruande kohta.

Olen seisukohal, et AS BESTOR GRUPP 2004. majandusaasta bilanss summas 21 543 403 krooni ja kasumiaruanne, mis näitab kasumit 2 710 187 krooni kajastavad õigesti ja õiglaselt AS BESTOR GRUPP 2004. majandusaasta finants-majandusliku tegevuse tulemusi.

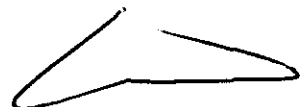
Pooldan 2004. majandusaasta aruande kinnitamist.

  
Jaan Väinü

EV vannutatud audiitor

Tunnistus nr. 69

06. juuni 2005




30-06-2005

## Majandusaasta kasumi jaotamise ettepanek

Bestor Grupp AS juhatus teeb aktsionäride koosolekule ettepaneku jaotada 2004. aasta puhaskasum 2 710 187 krooni alljärgnevalt

1. jaotamata kasum	2 274 678
2. reservkapitali moodustamiseks	135 509
3. maksta dividendideks	300 000



18

30-06-2005

### Majandusaasta aruande allkirjad

Bestor Grupp AS juhatus on koostanud 2004. majandusaasta aruande, mis on kinnitatud aktsionäri poolt 29.06 2005 otsusega, allkirjastamine 29.06 2005. aastal:

Nimi

Allkiri

Lauri Lepik /juhatuse liige/

Kurmet Ossip /nõukogu esimees/

Aade Aas /nõukogu liige/

Mare Ossip /nõukogu liige/

30-06-2005

Bestor Grupp AS 2004 majandusaasta aruanne

**Aksionäride nimekiri 31.12.2004**

	Aksiad	Aksia hind	Kokku
Kurmet Ossip, isikukood 36608080335 Alpikanni tee 2, Viimsi vald	400 000	a'10.-	4 000 000

