

AR

TARTU MAAKOHUS  
REGISTRIOSAKOND  
SISSE TULNUD

17-03-2003

Lõhki 27631

dlj

**AS BALTOIL**

**MAJANDUSAASTA ARUANNE 2002**

17-03-2003

**SISUKORD**

	.....	
ÜLDINE INFORMATSIOON ETTEVÖTTE KOHTA		3
JUHATUSE TEGEVUSARUANNE		4
RAAMATUPIDAMISE AASTAARUANNE		5
KASUMIARUANNE		5
BILANSS		6
OMAKAPITALI MUUTUSTE ARUANNE		8
RAHAVOO ARUANNE		9
LISAD RAAMATUPIDAMISE AASTAARUANDELE		10
Lisa 1 Raamatupidamise aastaaruande koostamise alused		10
Lisa 2 Neto realiseerimiskäive		12
Lisa 3 Muud äritulud		12
Lisa 4 Muud ärikulud		12
Lisa 5 Raha ja pangakontod		13
Lisa 6 Ostjatelt laekumata nõuded		13
Lisa 7 Mitmesugused lühiajalised nõuded		13
Lisa 8 Maksude ettemaksed		13
Lisa 9 Muud ettemakstud tulevaste perioodide kulud		13
Lisa 10 Varud		13
Lisa 11 Investeeringud tütarettevõtete osadesse		14
Lisa 12 Materiaalne põhivara		14
Lisa 13 Võlakohustused		15
Lisa 14 Maksuvõlad		15
Lisa 15 Viitvõlad		15
Lisa 16 Omakapital		16
Lisa 17 Kapitali- ja kasutusrendid		16
Lisa 18 Laenude tagatised ja panditud varad		17
Lisa 19 Tehingud seotud osapooltega		17
JUHATUSE KINNITUS RAAMATUPIDAMISE AASTAARUANDELE		18
AUDIITORI JÄRELDUSOTSUS		19
MAJANDUSAASTA KASUMIJAOTAMISE ETTEPANEK		20
JUHATUSE JA NÕUKOGU ALLKIRJAD 2002 MAJANDUSAASTA ARUANDELE		20

## ÜLDINE INFORMATSIOON ETTEVÖTTE KOHTA

17 -03- 2003

AS Baltoil on 1992 aastal asutatud 100 %-liselt ainuaktsionärile kuuluv ettevõte. Ettevõtte põhitegevusalad on järgmised:

- \* autokemikaalide töötlemine, pakendamine ja hulgimüük, eksport-import
- \* auto- ja muude tarbekaupade hulgimüük, eksport-import
- \* loodusliku puitpõrandamaterjali töötlemine, pakendamine ja hulgimüük
- \* füüsilise veetötlusseadme müük

Ettevõtte turustab omatoodangut ja kaupu nii Eestis kui ka välisriikides, kusjuures eksport moodustab omatoodangu müügist ca 32% ning kogukäibest ca 11%. AS-is Baltoil on töötajaid 12 ümber.

### Kontaktandmed

Juriidiline aadress:	Männi 1, Roiu Haaslava vald 62102 Tartumaa
Telefon:	372 7 301 700
Faks:	372 7 301 701
E-mail:	baltoil@baltoil.ee
Äriregistri nr.	10134150
Audiitor:	Fibroiin OÜ audiitor Aime Terasmaa



## JUHATUSE TEGEVUSARUANNE

17-03-2003

AS-i Baltoil majandustegevusele ja -tulemustele avaldasid 2002.a. olulist mõju järgmised asjaolud:

- \* koostöö jätkuv areng suurima tarnevajadusega tanklaketiga Eestis (Lehti-Maja Eesti AS)
- \* elektrofüüsikalise veetöötlusseadme intensiivne esitlemine Eesti turul
- \* konkurentsi tihenemine autokeemia, -tarvikute turul;
- \* ekspordi suunamine Baltimaadesse (Läti, Leedu)
- \* uue tootemargi toomine parketitöötlemisse (Timberwise)

### Käive

2002.a. oli ettevõtte käive 18 896 370 krooni ehk 27% suurem võrreldes eelmise aastaga. Peamiselt kasvas käive omatoodangu müügi suurenemise arvelt, mis oli ca 2,6 mln suurem võrreldes eelmise aastaga. Veetöötlusseadmete käive suurenes ca 0,5 mln, suurenes ka hulгимүүк (nii omatooded kui teised kaubamargid). Põhilisteks eksportriikideks olid 2002.a. jätkuvalt Soome ja Läti, kuid aasta lõpus alustasime ekspordi Leetu. Kauba sortiment omatoodangu osas on võrreldes eelmise aastaga kasvanud, turule on toodud nii uusi tooteid kui ka muudetud olemasolevate toodete disaini. 2003.a. planeeritakse käibe kasvu ca 20% ja seda peamiselt omatoodangu osas. Kavas on turule tuua mitmeid uusi tooteid. Plaanis on jätkata majutusteenuste osutamist Ilmjärve puhkebaasis.

### Investeeringud

2002.a. investeeris ettevõtte põhivaradesse 797 826 krooni, sh. masinatesse ja seadmetesse 781 397 krooni ning inventarisse 16 429 krooni.

### Töötajad

Ettevõttes töötas 2002.a. keskmiselt 12 põhikohaga töötajat ning 2002.a. palgakulu oli 699 760 krooni. Ettevõtte juhatus koosneb 1 liikmest, seejuures juhatuse liige tegutseb ka ettevõtte tegevjuhina, ning ettevõtte nõukogu koosneb 3 liikmest. 2002.a. juhatuse liikmele ega nõukogu liikmetele tasu ei makstud.

Juhatus liige  
Aarne Pekka Juhani Mononen



**RAAMATUPIDAMISE AASTAARUANNE**

17 -03- 2003

**KASUMIARUANNE**

*I skeem*

	Lisad	2002.a.	2001.a.
<b>Äritulud</b>			
Realiseerimise netokäive	2	18 896 370	14 860 002
Muud äritulud	3	36 120	59 981
<b>Äritulud kokku</b>		<b>18 932 490</b>	<b>14 919 983</b>
<b>Ärikulud</b>			
Kaubad, toore, materjal ja teenused		13 575 401	10 761 714
Mitmesugused tegevuskulud		3 398 187	2 142 015
Tööjõu kulud			
<i>Palgakulu</i>		699 760	463 069
<i>Sotsiaalmaksud</i>		230 919	152 812
<i>Töötuskindlustusmaksed</i>		3 811	-
Tööjõu kulud kokku		934 490	615 881
Kulum		504 868	415 580
Muud ärikulud	4	45 560	35 353
<b>Ärikulud kokku</b>		<b>18 458 506</b>	<b>13 970 543</b>
<b>Ärikasum (-kahjum)</b>		<b>473 984</b>	<b>949 440</b>
<b>Finantstulud</b>			
Finantstulud tütarettevõtete osadelt	11	122 909	91 887
Intressitulud		1 505	2
<b>Finantstulud kokku</b>		<b>124 414</b>	<b>91 889</b>
<b>Finantskulud</b>			
Intressikulud		141 889	85 432
Kahjum valuutakursi muutustest		16 735	17 446
<b>Finantskulud kokku</b>		<b>158 624</b>	<b>102 878</b>
<b>Aruandeaasta puhaskasum (-kahjum)</b>		<b>439 774</b>	<b>938 451</b>



17-03-2003

**BILANSS**

	Lisad	31.12.02	31.12.01
<b>VARAD</b>			
<b>Käibevara</b>			
Raha ja pangakontod	5	17 781	15 819
Nõuded ostjate vastu			
<i>Ostjatelt laekumata arved</i>		1 788 962	1 561 663
<i>Ebatõenäoliselt laekuvad arved</i>	-	85 921	15 178
Nõuded ostjate vastu kokku	6	1 703 041	1 546 485
Mitmesugused nõuded			
<i>Muud lühiajalised nõuded</i>		50 000	35 016
Mitmesugused nõuded kokku	7	50 000	35 016
Ettemakstud tulevaste perioodide kulud			
<i>Maksude ettemaksed ja tagasinõuded</i>	8	85 878	80 499
<i>Muud ettemakstud tulev. perioodide kulud</i>	9	27 842	21 254
Ettemakstud tulevaste perioodide kulud kokku		113 720	101 753
Varud			
<i>Tooraine ja materjal</i>		1 516 543	931 859
<i>Valmistoodang</i>		329 315	135 972
<i>Ostetud kaubad müügiks</i>		1 490 521	2 241 014
<i>Ettemaksed hankijatele</i>		46 940	-
Varud kokku	10	3 383 319	3 308 845
<b>Käibevara kokku</b>		<b>5 267 861</b>	<b>5 007 918</b>
<b>Põhivara</b>			
Pikaajalised finantsinvesteeringud	11		
<i>Tütarettevõtete aktsiad ja osad</i>		222 796	99 887
Pikaajalised finantsinvesteeringud kokku		222 796	99 887
Materiaalne põhivara			
<i>Maa ja ehitised</i>		1 026 266	1 026 266
<i>Masinad ja seadmed</i>		3 299 217	2 826 859
<i>Muu inventar, tööriistad, sisseseade ja muud</i>		92 558	76 129
<i>Akumuleeritud põhivara kulum</i>	-	1 821 858	1 464 862
<i>Lõpetamata ehitus</i>		1 170 224	1 170 224
<i>Ettemaksed materiaalse põhivara eest</i>		120 000	120 000
Materiaalne põhivara kokku	12	3 886 407	3 754 616
<b>Põhivara kokku</b>		<b>4 109 203</b>	<b>3 854 503</b>
<b>VARAD KOKKU</b>		<b>9 377 064</b>	<b>8 862 421</b>

**BILANSS**

17-03-2003

	Lisad	31.12.02	31.12.01
<b>KOHUSTUSED JA OMAKAPITAL</b>			
<b>Lühiajalised kohustused</b>			
Võlakohustused			
<i>Lühiajalised kapitalirendi kohustused</i>	17	305 935	220 523
<i>Lühiajalised laenud krediidasutustelt</i>		878 306	395 842
Võlakohustused kokku	13	1 184 241	616 365
Ostjate ettemaksud kaupade ja teenuste eest		-	38 947
Võlad hankijatele		1 816 872	2 275 938
Maksuvõlad	14	80 225	55 526
Viitvõlad			
<i>Võlad töövõtjatele</i>		82 658	65 219
<i>Muud viitvõlad</i>		356 318	205 088
Viitvõlad kokku	15	438 976	270 307
<b>Lühiajalised kohustused kokku</b>		<b>3 520 314</b>	<b>3 257 083</b>
<b>Pikaajalised kohustused</b>			
Pikaajalised võlakohustused			
<i>Pikaajalised kapitalirendi kohustused</i>		205 040	393 402
Pikaajalised võlakohustused kokku	13	205 040	393 402
<b>Pikaajalised kohustused kokku</b>		<b>205 040</b>	<b>393 402</b>
<b>KOHUSTUSED KOKKU</b>		<b>3 725 354</b>	<b>3 650 485</b>
<b>Omakapital</b>			
Aktsiakapital		3 500 000	3 500 000
Kohustuslik reservkapital		350 000	350 000
Eelmiste perioodide jaotamata kasum		1 361 936	423 485
Aruandeaasta kasum		439 774	938 451
<b>Omakapital kokku</b>	<b>16</b>	<b>5 651 710</b>	<b>5 211 936</b>
<b>KOHUSTUSED JA OMAKAPITAL KOKKU</b>		<b>9 377 064</b>	<b>8 862 421</b>

**OMAKAPITALI MUUTUSTE ARUANNE**

17-03-2003

	Aksia- kapital	Reserv	Jaot.-ta kasum	Aruande aasta k.	Kokku
<b>31.12.1999</b>	<b>2140000</b>	<b>223646</b>	<b>582251</b>	<b>463012</b>	<b>3408909</b>
1999.a. puhaskasumi jagamine			463012	-463012	
Fondiemissioon					
Reservi suurendamine					
Makstud dividende					
2000.a. puhaskasum				864576	
<b>31.12.2000</b>	<b>2140000</b>	<b>223646</b>	<b>1045263</b>	<b>864576</b>	<b>4273485</b>
<b>31.12.2000</b>	<b>2140000</b>	<b>223646</b>	<b>1045263</b>	<b>864576</b>	<b>4273485</b>
2000.a. puhaskasumi jagamine	864576			-864576	
Fondiemissioon	495424	126354	-621778		
Reservi suurendamine					
Makstud dividende					
2001.a. puhaskasum				938451	
<b>31.12.2001</b>	<b>3500000</b>	<b>350000</b>	<b>423485</b>	<b>938451</b>	<b>5211936</b>
<b>31.12.2001</b>	<b>3500000</b>	<b>350000</b>	<b>423485</b>	<b>938451</b>	<b>5211936</b>
2001.a. puhaskasumi jagamine			938451	-938451	
Fondiemissioon					
Reservi suurendamine					
Makstud dividende					
2002.a. puhaskasum				439774	
<b>31.12.2002</b>	<b>3500000</b>	<b>350000</b>	<b>1361936</b>	<b>439774</b>	<b>5651710</b>



17-03-2003

**RAHAVOO ARUANNE**

	Lisad	2002.a.	2001.a.
<b>Rahavood äritegevusest</b>			
Aruandeaasta puhaskasum		439 774	938 451
Põhivara amortisatsioon		504 868	415 580
Põhivara müügikasum	-	33 465	25 194
Finantstulu tütarettvõttelt	-	122 909	91 887
Äritegevusega seotud nõuete muutus	-	183 507	694 150
Varude muutus	-	74 474	738 248
Äritegevusega seotud kohustuste muutus	-	310 234	1 218 840
<b>Kokku rahavood äritegevusest</b>		<b>220 053</b>	<b>1 023 392</b>
<b>Rahavood investeerimistegevusest</b>			
Materiaalse põhivara soetus	12 -	797 826	748 825
Materiaalse põhivara müük		194 631	110 125
Investeeringud tütar- ja sidusettevõtetesse	- -	-	8 000
<b>Kokku rahavood investeerimistegevusest</b>	-	<b>603 195</b>	<b>646 700</b>
<b>Rahavood finantseerimistegevusest</b>			
Saadud laenud		892 229	12 641
Laenude tagasimaksud	-	266 618	30 581
Kapitalirendi põhimaksete tagasimaksud	17 -	240 507	343 463
<b>Kokku rahavood finantseerimistegevusest</b>		<b>385 104</b>	<b>361 403</b>
<b>Rahavood kokku</b>		<b>1 962</b>	<b>15 289</b>
<b>Raha perioodi alguses</b>		<b>15 819</b>	<b>530</b>
<b>Raha ekvivalentide muutus</b>		<b>1 962</b>	<b>15 289</b>
<b>Raha perioodi lõpus</b>		<b>17 781</b>	<b>15 819</b>

## LISAD RAAMATUPIDAMISE AASTAARUANDELE

17-03-2003

### Lisa 1 Raamatupidamise aastaaruande koostamise alused

AS-i Baltoil 2002. aasta raamatupidamise aastaaruanne on koostatud kooskõlas Eesti Vabariigi hea raamatupidamistavaga ja kasutades soetusmaksumuse printsiipi. Hea raamatupidamistava tugineb rahvusvaheliselt tunnustatud arvestuspõhimõtetele ning selle põhinõuded on kehtestatud Eesti Vabariigi raamatupidamise seaduses ning Vabariigi Valitsuse ja rahandusministri vastavasisulistes määrustes, mida täiendavad Eesti Vabariigi Raamatupidamise Toimkonna poolt väljaantud juhendid.

AS-i Baltoil 2002. aasta raamatupidamise aastaaruande koostamisel on lähtutud ettevõtte tegevuse jätkuvusest.

Raamatupidamise aastaaruanne on koostatud Eesti kroonides.

### Arvestusprintsiibid ja hindamisalused

#### Välisvaluutas fikseeritud tehingud

Välisvaluutas fikseeritud tehingute kajastamisel on aluseks võetud tehingu toimumise päeval ametlikult kehtinud Eesti Panga valuutakursid. Välisvaluutas fikseeritud varad ja kohustused on bilansipäeva seisuga ümber hinnatud Eesti kroonidesse bilansipäeval ametlikult kehtinud Eesti Panga valuutakursside alusel. Välisvaluutatehingutest saadud kasumid ja kahjumid on kasumiaruandes kajastatud periooditulu ja -kuluna.

#### Nõuded ostjate vastu

Nõuded on bilansis hinnatud lähtuvalt tõenäoliselt laekuvatest summadest. Nõuete hindamisel on vaadatud igat nõuet eraldi, arvestades teadaolevat informatsiooni kliendi maksevõime kohta. Ebatõenäoliselt laekuvad arved on bilansis alla hinnatud tõenäoliselt laekuva summani, seejuures on ostjatelt saadaolevate nõuete allahindlus bilansis kajastatud eraldi real "Ebatõenäoliselt laekuvad arved" ning lootusetud nõuded on kantud bilansist välja.

#### Varud

Valmistoodang võetakse arvele tootmisomahinnas, mis koosneb nendest otsestest ja kaudsetest tootmisväljaminekutest, millela varud ei oleks praeguses olukorras ja koguses. Muud varud võetakse arvele soetusmaksumuses, mis koosneb ostuhinnast, muudest mittetagastatavatest maksudest ja soetamisega seotud otsestest veokuludest. Varude arvestamisel kasutatakse FIFO meetodit.

Varud hinnatakse bilansis lähtudes sellest, mis on madalam, kas soetusmaksumus /tootmisomahind või neto realiseerimismaksumus.

#### Investeeringud tütarettevõtete osadesse

Tütarettevõtte osad on bilansis kajastatud kasutades kapitaliosaluse meetodit, mille kohaselt soetusmaksumuses kajastatud alginvesteeringut on korrigeeritud tütarettevõtte kasumi/kahjumiga ning laekunud dividendidega. Grupi ettevõtete omavahelistest tehingutest tekkinud realiseerimata kasumid ja kahjumid elimineeritakse.



17-03-2003

### Materiaalne põhivara

Põhivaraks loetakse varasid maksumusega alates 10 000 krooni ja kasuliku tööeaga üle ühe aasta. Varad, mille kasulik tööiga on üle 1 aasta, kuid mille soetusmaksumus on alla 10 000 krooni kantakse kasutusele võtmise hetkel 100%-liselt kulusse. Kuludesse kantud väheväärtuslike inventaride üle peetakse arvestust bilansiväliselt. Amortisatsiooni arvestamisel kasutatakse lineaarset meetodit.

Amortisatsioonimäärad aastas on põhivara gruppidele järgmised:

* Maa	0%
* Ehitised ja rajatised	3%
* Masinad ja seadmed	15%
* Muu inventar, tööriistad ja sisseseade	15%

### Kohustuslik reservkapital

Vastavalt Eesti Vabariigi äriseadustikule teeb ettevõtte iga aasta puhaskasumist vähemalt 5%-lise eraldise kohustuslikku reservkapitali kuni reservkapital moodustab vähemalt 10% ettevõtte aktsiakapitalist.

### Ettevõtte tulu maksustamine

Vastavalt Eesti Vabariigi tulumaksuseadusele ei maksustata mitte ettevõtte tulu vaid ettevõtte poolt residendist füüsilistele isikutele ja mitteresidentidele välja makstavaid dividende (26/74 netodividendina väljamakstud summalt). Seega ei eksisteeri erinevusi varade ja kohustuste maksuarvestuslike ja bilansiliste jääkväärtuste vahel, millelt tekiks edasilükkunud tulumaksu nõue või kohustus.

Bilansis ei kajastata potentsiaalset tulumaksukohustust ettevõtte vaba omakapitali suhtes, mis kaasneks omakapitali väljamaksmisel dividendidena. Potentsiaalse dividendide väljamaksmisega kaasneva tulumaksukohustuse summa sõltub sellest, kas ja millal ettevõtte dividende maksab ning kuidas on ettevõtte aktsiad dividendide väljamaksmise kuupäeval jagunenud residendist äriühingute, residendist füüsiliste isikute ja mitteresidentide vahel. Dividendide maksmisega kaasnev tulumaks kajastatakse "Eelmiste perioodide jaotamata kasumi" vähendamisenä dividendide väljakuulutamise hetkel.

### Tulude arvestus

Kaupade müügist tulenevat tulu kajastatakse siis, kui kõik olulised omandiga seotud riskid on läinud üle ostjale ning müügitulu ja tehinguga seotud kulu on usaldusväärselt määratav. Tulu teenuste müügist kajastatakse teenuse osutamisel.

### Rahavoo aruanne

Rahavoo aruanne on koostatud kaudsel meetodil. Rahana kajastatakse rahavoogude aruandes kassas olevat sularaha ja arvelduskontode jääke (va. arvelduskrediit).

### Kapitali-ia kasutusrendid

Kasutusrendina kajastatakse selliseid renditehinguid, mille puhul esinevad mõlemad alljärgnevad tingimused:

- 1) rentnik saab lisanduvaid väljamakseid tegemata rendisuhte lõpetada;
- 2) renditud varaobjekti omandiõigus ei lähe rendiperioodi kestel ega selle lõppedes rentnikule üle.

Kõik ülejäänud renditehingud kajastatakse kapitalirendina.

**Lisa 2 Neto realiseerimiskäive**

17-03-2003

AS-i Baltoil neto realiseerimiskäive jaguneb geograafiliste alade ja tegevusalade töikes järgmiselt.

<b>Geograafilised piirkonnad</b>	<b>2002.a.</b>	<b>%</b>	<b>2001.a.</b>	<b>%</b>
Eesti	16891629	89,4	14383766	96,8
Soome	1450458	7,68	460282	3,1
Läti	498753	2,6	15954	0,1
Leedu	55530	0,3	0	0,0
<b>Kokku</b>	<b>18896370</b>	<b>100</b>	<b>14860002</b>	<b>100</b>

<b>Tegevusalad</b>	<b>2002.a.</b>	<b>%</b>	<b>2001.a.</b>	<b>%</b>
Ostukaupade müük	10945490	57,9	9845950	66,3
Omatoodete müük	7487161	39,6	4873413	32,8
Teenused	463719	2,5	140639	0,9
<b>Kokku</b>	<b>18896370</b>	<b>100</b>	<b>14860002</b>	<b>100</b>

**Lisa 3 Muud äritulud**

	<b>2002.a.</b>	<b>2001.a.</b>
Kasum põhivara müügist	33465	25194
Saadud trahvid, viivised	0	5293
Kindlustushüvitised	292	29015
Tulud eelmiste aastate parandusest	1758	450
Muud äritulud	605	29
<b>Kokku</b>	<b>36120</b>	<b>59981</b>

**Lisa 4 Muud ärikulud**

	<b>2002.a.</b>	<b>2001.a.</b>
Maksuintressid	0	238
Intressi tulumaks	0	84
Ettevõtte tulumaks 99a. Investeeringu müügilt	0	0
Viivised, trahvid	43594	27261
Kulud eelmiste aastate parandusest		6560
Muud ärikulud	1966	1210
<b>Kokku</b>	<b>45560</b>	<b>35353</b>

17 -03- 2003

**Lisa 5 Raha ja pangakontod**

	2002.a.	2001.a.
Sularaha kassas	0	1589
Pangakontod EEK	17781	14230
Valuutakontod pangas	0	0
<b>Kokku</b>	<b>17781</b>	<b>15819</b>

**Lisa 6 Ostjatelt laekumata nõuded**

2002.a. kanti kuludesse ebatõenäoliselt laekuvaid arveid summas 85921 krooni ning lootusetuid nõudeid bilansist välja kantud summas 15178 krooni (2001.a.15178; 53412 krooni)

**Lisa 7 Mitmesugused lühiajalised nõuded**

Muud lühiajalised nõuded kajastab lühiajalist laenu eraisikule summas 50000 krooni.

**Lisa 8 Maksude ettemaksed**

Maksuliik	2002.a.	2001.a.
Käibemaks	85878	79060
Ettevõtte tulumaks	0	1439
<b>Kokku</b>	<b>85878</b>	<b>80499</b>

Maksuvõlgade osas vaata lisa 14.

**Lisa 9 Muud ettemakstud tulevaste perioodide kulud**

Ettemakstud	2002.a.	2001.a.
Kindlustused	20072	19953
Ajakirjanduslikud materjalid	7770	427
Muud tulevaste perioodide kulud	0	874
<b>Kokku</b>	<b>27842</b>	<b>21254</b>

**Lisa 10 Varud**

Laoinventuuri tulemusena kanti maha mittelikviidseid ja tarbimisväärtust mitteomavaid varusid 60 000 krooni väärtuses (2001.a. 90 000 krooni). Varusid, mille soetusmaksumus ületas neto realiseerimismaksumuse 2002. aastal ei olnud.

17 -03- 2003

**Lisa 11 Investeeringud tütarettevõtete osadesse**

	<b>Lõuna Auto OÜ</b>
<b>Osade arv aasta alguses (tk.)</b>	<b>0</b>
Aruandeaastal soetatud osad	0
<b>Osalus % aasta lõpus</b>	<b>100/ (0)</b>
<b>Soetusmaksumus aasta alguses</b>	<b>8000</b>
<b>Bilansiline maksumus aasta alguses</b>	<b>91887</b>
2002.a. soetatud osad soetushinnas	0
Aruandeaastal kapitaliosaluse kasum	122 909
<b>Bilansiline maksumus aasta lõpuks</b>	<b>222 796</b>
<b>Soetusmaksumus aasta lõpus</b>	<b>8 000</b>

AS Baltoil tütarettevõtte - OÜ Lõuna Auto, kelle põhitegevusalaks on professionaalse autohooldussarja tootemärgi maaletoomine ja hulgimüük.

**Lisa 12 Materiaalne põhivara**

	<b>Maa ja ehitised</b>	<b>Masinad, seadmed</b>	<b>Muu inventar</b>	<b>Lõpet.-t ehitus</b>	<b>Ette- maksed</b>	<b>KOKKU</b>
<b>Soetusmaksumus</b>	<b>1026266</b>	<b>2826859</b>	<b>76129</b>	<b>1170224</b>	<b>120000</b>	<b>5219478</b>
<b>31.12.2001</b>						
Soetamine		781397	16429			797826
Müük		-309039				-309039
<b>Soetusmaksumus</b>						
<b>31.12.2002</b>	<b>1026266</b>	<b>3299217</b>	<b>92558</b>	<b>1170224</b>	<b>120000</b>	<b>5708265</b>
<b>Akumuleeritud kulum</b>	<b>-157048</b>	<b>-1288279</b>	<b>-19535</b>	<b>0</b>	<b>0</b>	<b>-1464862</b>
<b>31.12.2001</b>						
Arvestatud kulum	-29412	-463212	-12244			-504868
Müüdud põhivara kulum		147872				147872
<b>Akumuleeritud kulum</b>						
<b>31.12.2002</b>	<b>-186460</b>	<b>-1603619</b>	<b>-31779</b>	<b>0</b>	<b>0</b>	<b>-1821858</b>
<b>Jääkmaksumus</b>	<b>869218</b>	<b>1538580</b>	<b>56594</b>	<b>1170224</b>	<b>120000</b>	<b>3754616</b>
<b>31.12.2001</b>						
<b>Jääkmaksumus</b>	<b>839806</b>	<b>1695598</b>	<b>60779</b>	<b>1170224</b>	<b>120000</b>	<b>3886407</b>
<b>31.12.2002</b>						

Seisuga 31.12.02 on kapitalirendiga soetatud vara soetusmaksumuses 2155821 krooni.

**Väheolulise väärtusega põhivara**

Väheolulise maksumusega inventariks loetakse vara, mille maksumus on alla 10000 krooni ja mille kasutusiga sõltumata maksumusest on kuni 1a. 2002 on kuludesse kantud väheväärtuslikku ja kiiresti kuluvat vara 69176 krooni väärtuses.



**Lisa 13 Võlakohustused**

17-03-2003

31.12.2001	Laenu saldo	s.h. lühiajaline osa	s.h. pikaajaline osa	Intressi määr	Makse tähtaeg
Liisingukohustused	613925	220523	393402	5-8%	15.10.04
Arvelduskrediit	395842	395842	0	11%	23.01.02
<b>Kokku võlakohustused</b>	<b>1009767</b>	<b>616365</b>	<b>393402</b>		

31.12.2002	Laenu saldo	s.h. lühiajaline osa	s.h. pikaajaline osa	Intressi määr	Makse tähtaeg
Liisingukohustused	497229	299913	197316	5-8%	15.10.06
Investeeringulaen	233369	233369	0	9%	15.12.03
Arvelduskrediit	644937	644937	0	10%	23.01.04
<b>Kokku võlakohustused</b>	<b>1375535</b>	<b>1178219</b>	<b>197316</b>		

**Lisa 14 Maksuvõlad**

Maksuliik	2002.a.	2001.a.
Käibemaks	0	21096
Üksikisiku tulumaks	29388	6314
Sotsiaalmaks	47039	28116
Ettevõtte tulumaks	1054	0
Töötuskindlustusmaks	2078	0
Kogumispension	666	0
<b>Kokku</b>	<b>80225</b>	<b>55526</b>

Eelpool toodud maksuvõlad ei sisalda intresse.

Maksu ettemaksete osas vaata lisa 8.

**Lisa 15 Viitvõlad**


Võlad töövõtjatele	2002.a.	2001.a.
palgavõlg	52583	54083
puhkusetasu reserv	30074	11136
<b>Kokku võlad töövõtjatele</b>	<b>82657</b>	<b>65219</b>

Muud viitvõlad	2002.a.	2001.a.
majanduskulude võlgnevus	1706	0
muud viitvõlad (Eesti)	292372	182677
muud viitvõlad (välis)	62240	22411
<b>Kokku muud viitvõlad</b>	<b>356318</b>	<b>205088</b>

Viitvõlad kokku	2002.a.	2001.a.
	<b>438975</b>	<b>270307</b>



17-03-2003

**Lisa 16 Omakapital**

Seisuga 31.12.2002 jaguneb ettevõtte aktsiakapital 3 500 lihtaktsiaks nimiväärtustega 1000 krooni. Põhikirja kohaselt maksimaalselt lubatud lihtaktsiate arv on 8 000.  
 2001. aastal suurendati aktsiakapitali 1 360 lihtaktsia võrra. Aktsiate eest tasuti mitterahalise sissemaksega - emissioon kasumi arvelt. Kasumi arvelt suurendati ka kohustusliku reservkapitali osa 126 354 krooni võrra, st. vajaliku 10%-ni osakapitalist.  
 2002.a dividende välja kuulutatud ega makstud ei ole.

**Lisa 17 Kapitalirendid**

**Kapitalirendile võetud varad**

31.12.2001	Ehitised	Masinad ja seadmed	KOKKU
Soetusmaksumus	980482	1341232	2321714
Akumuleeritud kulum	-157048	-368171	-525219
Kulum 2001.a.	-29412	21010	-8402
<b>31.12.2002</b>			
Soetusmaksumus	980482	1175339	2155821
Akumuleeritud kulum	-186460	-389181	-575641
Kulum 2002.a.	-29412	-157992	-187404

**Kapitalirendi kohustus**

	31.12.2002	31.12.2001
Kapitalirendi võlgnevus	510975	613925
sh. Maksetähtajaga		
kuni 1 aasta	305935	220523
1-5 aastat	205040	393402
	<b>2002.a.</b>	<b>2001.a.</b>
Intressimäära vahemik	5-8%	5-8%
Aruandeperioodi maksed	240507	343463
Aruandeperioodi intressikulu	34640	33226

**Kasutusrent**

2002.a. tasus AS Baltoil kasutusrendimakseid kokku 193 517 krooni (2001: 174244 kr.)





**Lisa 18 Laenude tagatised ja panditud varad**

17-03-2003

AS Baltoil poolt saadud laenude tagatiseks on panditud järgmised varad:

\* Kommertspant AS-i Baltoil vallasvarale summas 1 600 000 krooni.

.....

**Lisa 19 Tehingud seotud osapooltega**

AS Baltoil on müünud kaupu ja osutanud teenuseid järgmistele seotud osapooltele.

<b>Müügid</b>	<b>2002.a.</b>	<b>2001.a.</b>
OÜ Lõuna Auto	63767	151860




**JUHATUSE KINNITUS RAAMATUPIDAMISE  
AASTAARUANDELE**

17 -03- 2003

.....

Käesolevaga deklareerin oma vastutust raamatupidamise aastaaruande eest ja kinnitan, et lehekülgedel 5-18 toodud AS Baltoil 2002.a. raamatupidamise aastaaruanne kajastab ettevõtte finantsseisundit ja majandustulemust õigesti ja õiglaselt:



---

Juhatuses liige  
*Arne Pekka Juhani Mononen*

*Roiu, 10. märts 2003.a.*

## **AUDIITORI JÄRELDUSOTSUS**

### **AS BALTOIL Aktsionärile**

Olen kontrollinud AS BALTOIL 31.12.2002.a. lõppenud majandusaasta kohta koostatud raamatupidamise aastaaruannet. Raamatupidamise aastaaruande koostamine on ettevõtte juhtkonna kohustus. Audiitori ülesanne on anda auditi tulemustele tuginedes omapoolne hinnang raamatupidamise aastaaruande kohta.

Olen sooritanud auditi kooskõlas EV audiitortegevuse eeskirjadega.

Nimetatud eeskirjad nõuavad, et audit planeeritakse ja sooritatakse viisil, mis võimaldaks piisava kindlusega otsustada, et raamatupidamise aastaaruanne ei sisalda olulisi vigu ega ebatäpsusi. Auditi käigus olen väljavõtteliselt kontrollinud tõendusmaterjale, millel põhinevad raamatupidamise aastaaruandes esitatud näitajad.

Arvan, et sooritatud audit annab piisava aluse arvamuse avaldamiseks raamatupidamise aastaaruande kohta.

Olen seisukohal, et Eesti Vabariigi Raamatupidamise seadusest lähtuvalt koostatud raamatupidamise aastaaruanne, mis näitab 2002.aasta finantstulemuseks 439 774 kasumit ning bilansimahuks seisuga 31.12.2002.a. 9 377 064 krooni, kajastab õigesti ja õiglaselt AS BALTOIL majandusaasta tulemust ja finantsseisundit seisuga 31.12.2002.a.

10.märts 2003.a., Tartus

Vannutatud audiitor  
Aime Terasmaa  
tunnistus nr.381



**MAJANDUSAASTA KASUMIJAOTAMISE ETTEPANEK**

17 -03- 2003


.....

Eelmiste perioodide jaotamata kasum:	1 361 936 kr
* 2002.a. aruandeaasta kasum	439 774 kr
Suunata eelmiste perioodide jaotamata kasumisse	439 774 kr
Jaotamata kasum peale majandusaasta aruande kinnitamist	1 801 710 kr

---


**JUHATUSE JA NÕUKOGU ALLKIRJAD 2002 MAJANDUSAASTA ARUANDELE**

AS Baltoil 2002 majandusaasta aruanne, mis koosneb tegevusaruandest, raamatupidamise aastaaruandest, kasumi jaotuse ettepanekust ning audiitori järeldusotsusest, on kinnitatud osanike üldkoosoleku poolt 10. märtsil 2003 ning allkirjastatud 10. märtsil 2003.

  
Nõukogu liige  
Tuija Helena Mononen

  
Nõukogu liige  
Jaanika Lillenberg

  
Nõukogu liige  
Aimar Juus

  
Juhatus liige  
Aarne Pekka Juhani Mononen

17-03-2003

.....

**BALTOIL AS AKTSIONÄRIDE NIMEKIRI SEISUGA 10.03.03**

Ainuaktsionär:

NIMI	Aarne Pekka Juhani Mononen
ELUKOHT	Tõutsi küla, Ilmjärve, Otepää vald, 67301 Tartumaa
ISIKUKOOD	35907155721
AKTSIA NIMIVÄÄRTUS	1000
AKTSIATE ARV	3 500
KOKKU	3 500 000

Aarne Pekka Juhani Mononen  
AS Baltoil tegevjuht

