

MAJANDUSAASTA ARUANNE

aruandeaasta algus: 01.01.2014

aruandeaasta lõpp: 31.12.2014

ärinimi: Osaühing Bazhydraulic

registrikood: 11526828


tänava/talu nimi, Papihoidu 5
maja ja korteri number:

linn: Pärnu linn

maakond: Pärnu maakond

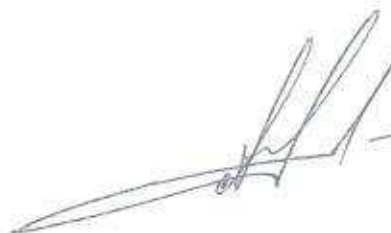
postisihnumber: 80010

e-posti aadress: info@bazhydraulic.ee



Sisukord

Tegevusaruanne	3
Raamatupidamise aastaaruanne	4
Bilans	4
Kasumiaruanne	5
Rahavoogude aruanne	6
Omakapitali muutuste aruanne	7
Raamatupidamise aastaaruande lisad	8
Lisa 1 Arvestuspõhimõtted	8
Lisa 2 Nõuded ja ettemaksud	10
Lisa 3 Varud	10
Lisa 4 Maksude ettemaksud ja maksuvõlad	11
Lisa 5 Materiaalne põhivara	11
Lisa 6 Laenukohustused	12
Lisa 7 Võlad ja ettemaksud	13
Lisa 8 Müügitulu	13
Lisa 9 Kaubad, toore, materjal ja teenused	14
Lisa 10 Tööjõukulud	14
Lisa 11 Seotud osapooled	14
Aruande allkirjad	15



Tegevusaruanne

Peamine tegevusvaldkond on Valgevenes toodetavate hüdrosilindrite turustamine väljaspool Valgevenet ning turu-uuringute teostamine ja ekspordivõimaluste otsimine. Olulised sündmused majandusaastas olid uute klientide leidmised Soomest ja Eestist ning messidel osalemine nii väljapanijana, kui vaatlejana.

Eeldatav arengusuund aastal 2015 on Euroopa Liitu müüdavate mahtude oluline kasvamine, uute turgude (k.a. arengumaad) avastamine ning messidel aktiivne osalemine.



Raamatupidamise aastaaruanne

Bilanss


(eurodes)

	31.12.2014	31.12.2013	Lisa nr
Varad			
Käbevara			
Raha	929	19	
Nõuded ja ettemaksud	289 411	89 869	2
Varud	364 534	810 380	3
Kokku käbevara	674 874	900 268	
Põhivara			
Finantsinvesteeringud	57 390	57 390	
Nõuded ja ettemaksud	141 011	500 079	2
Kinnisvarainvesteeringud	38 535	38 535	
Kokku põhivara	236 936	596 004	
Kokku varad	911 810	1 496 272	
Kohustused ja omakapital			
Kohustused			
Lühiajalised kohustused			
Laenukohustused	289 976	347 864	6
Võlad ja ettemaksud	282 756	1 037 813	7
Kokku lühiajalised kohustused	572 734	1 385 677	
Pikaajalised kohustused			
Laenukohustused	84 900	108 035	6
Kokku pikaajalised kohustused	84 900	108 035	
Kokku kohustused	657 634	1 493 712	
Omakapital			
Osakapital nimiväärtuses	2 556	2 556	
Ülekurs	34 269	34 269	
Kohustuslik reservkapital	258	256	
Eelmiste perioodide jaotamata kasum (kahjum)	-34 521	-29 688	
Aruandeaasta kasum (kahjum)	251 616	-4 833	
Kokku omakapital	254 176	2 560	
Kokku kohustused ja omakapital	911 810	1 496 272	



Kasumiaruanne
(eurodes)


	2014	2013	Lisa nr
Müügitulu	869 093	603 592	8
Muud äritulud	0	36 769	
Kaubad, loore, materjal ja teenused	-489 258	-529 239	9
Mitmesugused tegevuskulud	-15 928	-18 988	
Tööjõukulud	-23 498	-23 611	
Põhivara kulum ja väärtuse langus	0	-174	5
Muud ärikulud	-22 904	-240	
Kokku ärikasum (-kahjum)	317 505	70 129	
Intresseikulud	-49 522	-72 002	
Muud finantstulud ja -kulud	-16 367	-2 960	
Kasum (kahjum) enne tulumaksustamist	251 616	-4 833	
Aruandeaasta kasum (kahjum)	251 616	-4 833	



Rahavoogude aruanne

(eurodes)

	2014	2013	Lisa nr
Rahavood äritegevusest			
Ärikasum (kahjum)	317 505	70 129	
Korrigeerimised			
Põhivara kulum ja väärtuse langus	0	174	5
Muud korrigeerimised	-40	0	
Kokku korrigeerimised	-40	174	
Äritegevusega seotud nõuete ja ettemaksete muutus	-203 542	390 143	2
Varude muutus	425 846	-436 791	3
Äritegevusega seotud kohustuste ja ettemaksete muutus	-704 131	31 414	7
Laekunud intressid	1	3	
Kokku rahavood äritegevusest	-164 361	55 072	
Rahavood investeerimistegevusest			
Antud laenud	-21 000	0	2
Antud laenude tagasimaksud	384 068	35 014	2
Kokku rahavood investeerimistegevusest	363 068	35 014	
Rahavood finantseerimistegevusest			
Saadud laenud	102 100	0	6
Saadud laenude tagasimaksud	-183 121	-62 330	6
Makstud intressid	-100 408	-39 980	
Kokku rahavood finantseerimistegevusest	-181 429	-102 310	
Kokku rahavood	17 278	-12 224	
Raha ja raha ekvivalendid perioodi alguses	19	15 205	
Raha ja raha ekvivalentide muutus	17 278	-12 224	
Valuutakursside muutuste mõju	-16 368	-2 962	
Raha ja raha ekvivalendid perioodi lõpus	929	19	




Omakapitali muutuste aruanne

(eurodes)

	Osakapital nimiväärtuses	Ülekurs	Kohustuslik reservkapital	Jaotamata kasum (kahjum)	Kokku
31.12.2012	2 556	34 269	256	-29 688	7 393
Aruandeaasta kasum (kahjum)				-4 833	-4 833
31.12.2013	2 556	34 269	256	-34 521	2 560
Aruandeaasta kasum (kahjum)				251 616	251 616
31.12.2014	2 556	34 269	256	217 095	254 176

Osaühingul on üks osa nimiväärtusega 2556 eurot.



Raamatupidamise aastaaruande lisad

Lisa 1 Arvestuspõhimõtted

Üldine informatsioon

Osaühingu Bazhydraulic 2014. aasta raamatupidamise aastaaruanne on koostatud kooskõlas Eesti Vabariigi hea raamatupidamistavaga. Hea raamatupidamistava põhinõuded on kehtestatud Eesti Vabariigi raamatupidamise seaduses, mida täiendavad Raamatupidamise Toimikonna poolt välja antud juhendid.

Raamatupidamise aastaaruanne on koostatud eurodes.

Raamatupidamise aastaaruande koostamisel on lähtutud soetusmaksumuse printsiibist välja arvatud juhtudel, mida on kirjeldatud alljärgnevas arvestuspõhimõtetes.

Finantsvarad

Kõik finantsvarad võetakse algselt arvele nende soetusmaksumuses, mis sisaldavad ka kõiki soetamisega otseselt kaasnevaid kulusi. Edasine kajastamine toimub korrigeeritud soetusmaksumuse meetodil.

Raha

Raha ja selle ekvivalentidena kajastatakse bilansis raha kirjel ja rahavoogude aruandes sularaha kassas ja arvelduskontode jääke.

Välisvaluutas toimunud tehingud ning välisvaluutas fikseeritud finantsvarad ja -kohustused

Tehingud välisvaluutas kajastatakse raamatupidamises tehingupäeval kehtinud Euroopa Keskpannga valuutakursi alusel. Välisvaluutas fikseeritud varad ja kohustused seisuga 31.12.2014 on ümber hinnatud eurodesse bilansipäeval kehtinud Euroopa Keskpannga valuutakurside alusel. Välisvaluuta tehingutest saadud kasumid ja kahjumid kajastatakse kasumiaruandes perioodi tulu ja kuluna.

Nõuded ja ettemaksud

Nõudeid ostjate vastu kajastatakse bilansis korrigeeritud soetusmaksumuses. Ostjalt laekumata arved on bilansis hinnatud tõenäoliselt laekuvatest summadest lähtudes. Seejuures hinnatakse iga kliendi laekumata arveid eraldi, arvestades teadaolevat informatsiooni kliendi maksevõime kohta.

Ettemaketena kajastatakse aruandeaasta perioodiseeritud väljaminekuid, mis tulenevalt raamatupidamise tulude-kulude vastavuse printsiibist kajastatakse kuludena järgneval majandusaastal.

Varud

Varud võetakse arvele nende soetusmaksumuses, mis koosneb ostukuludest ja muudest otsesest kulutusest, mis on vajalikud varude viimiseks nende olemasolevasse asukohta ja seisundisse. Varude soetusmaksumuse kindlaksmääramisel kasutatakse individuaalmaksumuse meetodit.

Materiaalne ja immateriaalne põhivara

Põhivaradeks loetakse varad, mille soetusmaksumus on suurem kui 192 - eurot ja kasutusaeg rohkem kui 1 aasta. Juhatare otsusega võib määrata ka konkreetse eseme kuuluvuse kohta eraldi. Madalama soetusmaksumusoga või lühema kasuliku elueaga varaobjektid kantakse kasutusse võtmisel kulusi ning nende üle peetakse arvestust bilansiväliselt. Põhivara amortisatsiooni arvestatakse soetusmaksumuselt ja kasutatakse lineaarseid amortisatsiooninorme vastavalt kasuliku elueale. Lüliti põhivahenditeil hakatakse kulumit arvestama kasutusele võtmise kuust ja lõpetatakse põhivara väljalangemisele järgnevalt kuust.

Põhivara arvelevõtmise alampiir - 192

Kasulik eluiga põhivara gruppide lõikes (aastates)

Põhivara grupi nimi	Kasulik eluiga
Arvutid ja arvutisüsteemid	3



Muu materiaalne põhivara	3
--------------------------	---

Finantskohustused

Kõik finantskohustused võetakse algselt arvele nende soetusmaksumuses, mis sisaldavad ka kõiki soetamisega otseselt kaasnevaid kulutusi. Edasine kajastamine toimub korrigeeritud soetusmaksumuse meetodil. Finantskohustused liigitatakse lühiajalisteks, kui nende tasumise tähtaeg on kaheteist kuu jooksul alates bilansikuupäevast. Lühiajaliste finantskohustuste korrigeeritud soetusmaksumus on üldjuhul võrdne nende nominaalväärtusega, mistõttu lühiajalisi finantskohustusi kajastatakse bilansis maksmisele kuuluvas summas.

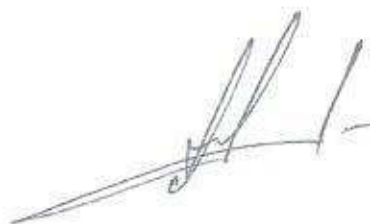
Tulud

Tulu toodete müügist kajastatakse siis, kui on täidetud kõik järgnevad tingimused:

- olulised omandiga seonduvad riskid ja hüved on läinud müüjalt ostjale;
- müüjal ei ole jätkuvat niisugust haldamisvastutust, mida seostatakse omandiga ning puudub kontrolli kauba või toote üle;
- tulu müügilehinguist saab usaldusväärselt mõõta;
- lehinguist saadav tasu laekumine on tõenäoline;
- lehinguiga seotud kulutusi on võimalik usaldusväärselt hinnata.

Seotud osapooled

Osapooli loetakse seotuks juhul, kui üks osapool omab kas kontrolli teise osapooli üle või olulist mõju teise osapooli äriolulistele otsustele. Seotud osapoolteks on tegevjuhtkond ning olulise osalusega eraisikust omanik.



Lisa 2 Nõuded ja ettemaksed (eurodes)

	31.12.2014	Jaotus järelejäänud tähtaja järgi		Lisa nr
		12 kuu jooksul	1 - 5 aasta jooksul	
Nõuded ostjate vastu	253 231	253 231		
Ostjateilt laekumata arved	253 231	253 231		
Maksude ettemaksed ja tagasinõuded	8 866	8 866		4
Muud nõuded	141 011		141 011	
Laenuõuded	115 100		115 100	
Intressinõuded	25 911		25 911	
Ettemaksed	27 314	27 314		
Tulevaste perioodide kulud	27 314	27 314		
Kokku nõuded ja ettemaksed	430 422	289 411	141 011	

	31.12.2013	Jaotus järelejäänud tähtaja järgi		Lisa nr
		12 kuu jooksul	1 - 5 aasta jooksul	
Nõuded ostjate vastu	82 688	82 688		
Ostjateilt laekumata arved	82 688	82 688		
Maksude ettemaksed ja tagasinõuded	2 900	2 900		4
Muud nõuded	504 079	4 000	500 079	
Laenuõuded	478 168	4 000	474 168	
Intressinõuded	25 911		25 911	
Ettemaksed	281	281		
Tulevaste perioodide kulud	281	281		
Kokku nõuded ja ettemaksed	589 948	89 869	500 079	

Lisa 3 Varud (eurodes)

	31.12.2014	31.12.2013
Müügiks ostetud kaubad	0	437 148
Ettemaksed varude eest	384 534	373 232
Kokku varud	384 534	810 380



Lisa 4 Maksude ettemaksud ja maksuvõlad (eurodes)

	31.12.2014		31.12.2013	
	Ettemaks	Maksuvõlg	Ettemaks	Maksuvõlg
Käibemaks	1 684		888	
Üksikisiku tulumaks		573		268
Sotsiaalmaks		968		487
Kohustuslik kogumispension		60		30
Töötuskindlustusmaksed		90		43
Ettemaksukonte jääk	7 182		2 014	
Kokku maksude ettemaksud ja maksuvõlad	8 866	1 711	2 900	628

Lisa 5 Materiaalne põhivara (eurodes)

	Arvutid ja arvutisüsteemid	Masinad ja seadmed	Muu materiaalne põhivara	Kokku
31.12.2012				
Soetusmaksumus	926	926	2 021	2 947
Akumuleeritud kulum	-926	-926	-1 847	-2 773
Jääkmaksumus	0	0	174	174
Amortisatsioonikulu			-174	-174
31.12.2013				
Soetusmaksumus	926	926	2 021	2 947
Akumuleeritud kulum	-926	-926	-2 021	-2 947
Jääkmaksumus	0	0	0	0
31.12.2014				
Soetusmaksumus	926	926	2 021	2 947
Akumuleeritud kulum	-926	-926	-2 021	-2 947
Jääkmaksumus	0	0	0	0

Lisa 6 Laenukohustused (eurodes)

	31.12.2014	Jaotus järelejäänud tähtaja järgi			Intressimäär	Alusvaluuta	Lõpptähtaeg
		12 kuu jooksul	1 - 5 aasta jooksul	üle 5 aasta			
Lühiajalised laenud							
Saadud laen	40 000	40 000			18%	EUR	01.05.2015
Saadud laen	141 943	141 943			20%	EUR	16.03.2013
Saadud laen	97 008	97 008			0%	EUR	-
Saadud laen	9 667	9 667			0%	EUR	16.04.2014
Saadud laen	1 360	1 360			0%	EUR	09.07.2014
Lühiajalised laenud kokku	289 978	289 978					
Pikaajalised laenud							
Saadud laen	84 900		84 900		0,5%	EUR	25.04.2017
Pikaajalised laenud kokku	84 900		84 900				
Laenukohustused kokku	374 878	289 978	84 900				
31.12.2013							
	31.12.2013	Jaotus järelejäänud tähtaja järgi			Intressimäär	Alusvaluuta	Lõpptähtaeg
		12 kuu jooksul	1 - 5 aasta jooksul	üle 5 aasta			
Lühiajalised laenud							
Saadud laen	50 000	50 000			18%	EUR	01.09.2013
Saadud laen	5 000	5 000			36%	EUR	07.03.2013
Saadud laen	50 000	50 000			18%	EUR	01.09.2014
Saadud laen	242 864	242 864			20%	EUR	16.03.2013
Lühiajalised laenud kokku	347 864	347 864					
Pikaajalised laenud							
Saadud laen	97 008		97 008		0%	EUR	-
Saadud laen	9 667		9 667		0%	EUR	16.04.2014
Saadud laen	1 360		1 360		0%	EUR	09.07.2014
Pikaajalised laenud kokku	108 035		108 035				
Laenukohustused kokku	455 899	347 864	108 035				



Lisa 7 Võlad ja ettemaksed (eurodes)

	31.12.2014	12 kuu jooksul	Lisa nr
Võlad tarnijatele	271 234	271 234	
Võlad töövõtjatele	50	50	
Maksuvõlad	1 711	1 711	4
Muud võlad	9 761	9 761	
Intressivõlad	8 563	8 563	
Muud viitvõlad	1 198	1 198	
Kokku võlad ja ettemaksed	282 756	282 756	

	31.12.2013	12 kuu jooksul	Lisa nr
Võlad tarnijatele	367 724	367 724	
Võlad töövõtjatele	301	301	
Maksuvõlad	828	828	4
Muud võlad	86 310	86 310	
Intressivõlad	59 489	59 489	
Muud viitvõlad	26 821	26 821	
Saadud ettemaksed	582 650	582 650	
Muud saadud ettemaksed	582 650	582 650	
Kokku võlad ja ettemaksed	1 037 813	1 037 813	

Lisa 8 Müügitulu (eurodes)

	2014	2013
Müügitulu geograafiliste piirkondade lõikes		
Müük Euroopa Liidu riikidele		
Soome	28 186	2 120
Eesti	74 570	22 618
Müük Euroopa Liidu riikidele, kokku	102 756	24 738
Müük väljapoole Euroopa Liidu riike		
Valgevene	766 337	578 854
Müük väljapoole Euroopa Liidu riike, kokku	766 337	578 854
Kokku müügitulu	869 093	603 592
Müügitulu tegevusalade lõikes		
Muude üld- ja eriotstarbeliste masinate ja seadmete hulgi müük	869 093	603 592
Kokku müügitulu	869 093	603 592



Lisa 9 Kaubad, toore, materjal ja teenused (eurodes)

	2014	2013
Müügi eesmärgil ostetud kaubad	-420 989	-488 046
Müügi eesmärgil ostetud teenused	-68 269	-41 193
Kokku kaubad, toore, materjal ja teenused	-489 258	-529 239

Lisa 10 Tööjõukulud (eurodes)

	2014	2013
Palgakulu	17 472	17 678
Sotsiaalmaksud	6 026	5 932
Kokku tööjõukulud	23 498	23 610
Töötajate keskmine arv taandatud täistööajale	1	1

Lisa 11 Seotud osapooled (eurodes)

Saldod seotud osapooltega rühmade lõikes

	31.12.2014	31.12.2013
	Kohustused	Kohustused
Tegev- ja kõrgem juhtkond ning olulise osalusega eraisikust omanikud ning nende valitseva või olulise mõju all olevad ettevõtjad	109 233	163 035

2013	Saadud laenud	Saadud teenude tagasimaksud
Tegev- ja kõrgem juhtkond ning olulise osalusega eraisikust omanikud ning nende valitseva või olulise mõju all olevad ettevõtjad	0	51 630
Tegev- ja kõrgemale juhtkonnale arvestatud tasud ja muud olulised soodustused		
	2014	2013
Arvestatud tasu	0	781

Osaühing Bazhydraulic ei ole tegev- ja kõrgemale juhtkonnale arvestanud tasusid ja muid olulisi soodustusi.



Aruande allkirjad

Aruande lõpetamise kuupäev on: 29. 09. 2015

Osaühing Bazhydraulic (registrikood: 11526828) 01.01.2014 - 31.12.2014 majandusaasta aruande andmete õigsust on kinnitanud:

Allkirjastaja nimi

Allkirjastaja roll

Kuupäev ja allkiri

Aliaksandr Shchurok

Juhatuses liige



29. 09. 2015

Kasumi jaotamise ettepanek

(eurodes)

	31.12.2014
Eelmiste perioodide jaotamata kasum (kahjum)	-34 521
Aruandeaasta kasum (kahjum)	251 616
Kokku	217 095
Jaotamine	
Eelmiste perioodide jaotamata kasum (kahjum) peale jaotamist (katmist)	217 095
Kokku	217 095

Kasumi jaotamise otsus

(eurodes)

	31.12.2014
Eelmiste perioodide jaotamata kasum (kahjum)	-34 521
Aruandeaasta kasum (kahjum)	251 616
Kokku	217 095
Jaotamine	
Eelmiste perioodide jaotamata kasum (kahjum) peale jaotamist (katmist)	217 095
Kokku	217 095

Müügitulu jaotus tegevusalade lõikes

Tegevusala	EMTAK kood	Müügitulu (EUR)	Müügitulu %	Põhitegevusala
Muude üld- ja eriotstarbeliste masinate ja seadmete hulgimüük	46699	869093	100.00%	Jah

Osanikud

Nimi / ärinimi	Isikukood / registrikood / sünniaeg	Elukoht / Asukoht	Osaluse suurus ja valuuta
Aliaksandr Shchurok	23.11.1974		2556 EUR

Sidevahendid

Liik	Sisu
E-posti aadress	info@bazhydraulic.ee