

MAJANDUSAASTA ARUANNE

aruandeaasta algus: 01.01.2012

aruandeaasta lõpp: 31.12.2012

äri nimi: Mercell Estonia OÜ

registrikood: 11328867

tänavatalu nimi, Liivalaia 11


maja ja korteri number:

linn: Tallinn

maakond: Harju maakond

postisihthumber: 10118

e-posti aadress: eesti@mercell.com, prlit@mercell.com

TiB 

Sisukord

Tegevusaruanne	3
Raamatupidamise aastaaruanne	4
Bilanss	4
Kasumiaruanne	5
Rahavoogude aruanne	6
Omakapitali muutuste aruanne	7
Raamatupidamise aastaaruande lisad	8
Lisa 1 Arvestuspõhimõtted	8
Lisa 2 Lühiajalised finantsinvesteeringud	9
Lisa 3 Nõuded ja ettemaksud	10
Lisa 4 Maksude ettemaksud ja maksuvõlad	10
Lisa 5 Materiaalne põhivara	11
Lisa 6 Immateriaalne põhivara	12
Lisa 7 Kasutusrent	12
Lisa 8 Võlad ja ettemaksud	13
Lisa 9 Võlad töövõtjatele	13
Lisa 10 Müügitulu	14
Lisa 11 Kaubad, toore, materjal ja teenused	14
Lisa 12 Mitmesugused tegevuskulud	15
Lisa 13 Tööjõukulud	15
Lisa 14 Finantstulud ja -kulud	15
Lisa 15 Seotud osapooled	16

T.B. [Signature]

Tegevusaruanne

Merzell Estonia, asutatud 2006 aastal, kuulub 100% Norra ettevõttele Merzell Holding AS.

Merzell Estonia tegutseb hankeinformatsiooni vahendajana ja hangete juhtimise tarkvara juurutajana. Tooteportfelli kuuluvad nii hankeotsingu, -monitooringu kui ka hangete juhtimise teenused. Tegemist on väga spetsiifilise, rohkelt oskusteavet nõudva tegutsemisvaldkonnaga, kus emaettevõtte on saavutanud juhtiva rolli Põhja- Euroopas.

2012 aastal keskendusime hangete monitooringu teenuse müügile, informatsiooni allikate suurendamisele ja suhete loomisele hankijatega. Uute tegevussuundadena võtsime tegevusse hangete juhtimise tarkvara arendamise ja testimise, eestindamise ning turustamise. Uue teenusena juurutasime kaudsete ostude haldamise teenuse, mis on osutunud populaarseks suurte ja keskmisesuurusega ettevõtete seas.

Samasell eelmiste aastatega toetasime Merzell grupi Läti ja Lõudu tütarettevõtted nii oskusteabe, kui ka arendustöödega. Lisandusid arendustööd emaettevõttele üle Euroopalist projektide raames.

2012 aastal suurenes hankekeskkonnas avaldatud hangete arv 28%. Peamine kasv tuli ettevõtete hangetest, milleid avaldati kokku keskkonnas üle 4300 (kasv 94%). Samuti oli kasv elektrooniliselt läbiviidud hangete ning pakkumiste osas.

2012 müügitulu oli 453 147 eurot, mis võrreldes 2011 aasta müügituluga kasvas 22 % (2011 a müügitulu oli 371 402 eurot).

Ettevõtte lühiajalise võlgnevuse kattekoraja suhtarv on 2012. aasta lõpul 2,97, mis eelneval perioodil oli 2,70 (käibevara : lühiajalised kohustused).

2013 prognoositav müügitulu on 400 000 eurot.

2013 aastal laiendame müügitegevust, plaanis on avada Soome esindus, suurendada IT arenduspersonalit hulka, ning keskenduda hankijate abistamisele hangete läbiviimisel.

Positiivselt mõjub ettevõttele Eesti ettevõtete suurenev huvi eksportturgude vastu, riigi ja erasektori suurenenud vajadus kuluefektiivse hankimise järele, erasektori hüppeliselt kasvanud hangete hulk, ning Skandinaavia riikide ettevõtete suurenenud huvi Baltimaade hangete vastu.

2013. aastal plaanime lanseerida mitu teenust vertikaalsetesse hankesektoritesse ning juurutada piiriülene hanketeenus.

Negatiivse poole pealt võib mõjuda potentsiaalsete klientide tööjõu ressursside probleem, mis vähendab nende huvi hangetel osalemise vastu.

Keskmine töötajate arv majandusaastal oli 9 töötajat. Kokku arvestati töötasusid 140 453 eurot ning sotsiaalmaksu 47 302 eurot, juhatuse liikmetele arvestati tasusid 42 182 eurot ning sotsiaalmaksu 13 920 eurot.



T.B. [Signature]

Raamatupidamise aastaaruanne

Balanss

(eurodes)

	31.12.2012	31.12.2011	Lisa nr
Varad			
Käibevara			
Raha	5 669	6 774	
Finantsinvesteeringud	250	250	2
Nõuded ja ettemaksud	208 312	153 370	3
Kokku käibevara	214 231	160 394	
Põhivara			
Materiaalne põhivara	89	786	5
Immateriaalne põhivara	120 000	150 000	6
Kokku põhivara	120 089	150 786	
Kokku varad	334 320	311 180	
Kohustused ja omakapital			
Kohustused			
Lühiajalised kohustused			
Võlad ja ettemaksud	72 164	59 439	8,9
Kokku lühiajalised kohustused	72 164	59 439	
Pikaajalised kohustused			
Võlad ja ettemaksud	245 568	241 641	8
Kokku pikaajalised kohustused	245 568	241 641	
Kokku kohustused	317 732	301 080	
Omakapital			
Osakapital nimiväärtuses	4 473	4 473	
Ülekurs	223 653	223 653	
Muud reservid	239 834	193 824	
Eelmiste perioodide jaotamata kasum (kahjum)	-411 850	-339 228	
Aruandeaasta kasum (kahjum)	-39 522	-72 622	
Kokku omakapital	16 588	10 100	
Kokku kohustused ja omakapital	334 320	311 180	

TB


Kasumiaruanne

(eurodes)

	2012	2011	Lisa nr
Müügitulu	453 147	371 403	10
Kaubad, toore, materjal ja teenused	-100 655	-104 376	11
Mitmesugused tegevuskulud	-78 319	-73 302	12
Tööjõukulud	-261 941	-225 667	13
Põhivara kulum ja väärtuse langus	-30 697	-31 320	5,8
Ärikasum (kahjum)	-18 465	-63 462	
Finantstulud ja -kulud	-21 057	-9 160	14
Kasum (kahjum) enne tulumaksustamist	-39 522	-72 622	
Aruandeaasta kasum (kahjum)	-39 522	-72 622	

T.B. 

Rahavoogude aruanne

(eurodes)


	2012	2011	Lisa nr
Rahavood äritegevusest			
Ärikasum (kahjum)	-18 465	-63 462	
Korrigeerimised			
Põhivara kulum ja väärtuse langus	30 697	31 320	5,6
Muud korrigeerimised	46 010	155 899	
Kokku korrigeerimised	76 707	187 219	
Äritegevusega seotud nõuete ja ettemaksete muutus	-44 758	-41 331	
Äritegevusega seotud kohustuste ja ettemaksete muutus	10 399	-94 791	
Kokku rahavood äritegevusest	23 883	-12 365	
Rahavood investeerimistegevusest			
Tasutud materiaalse ja immateriaalse põhivara soetamisel	0	-223	
Antud laenud	-10 184	-20 206	
Antud laenude tagasimaksed	0	10 422	
Laekunud intressid	0	74	
Kokku rahavood investeerimistegevusest	-10 184	-9 933	
Rahavood finantseerimistegevusest			
Saadud laenud	0	26 000	
Kokku rahavood finantseerimistegevusest	0	26 000	
Kokku rahavood	13 699	3 702	
Raha ja raha ekvivalendid perioodi alguses	6 774	4 903	
Raha ja raha ekvivalentide muutus	13 699	3 702	
Valuutakursside muutuste mõju	-14 804	-1 831	
Raha ja raha ekvivalendid perioodi lõpus	5 669	6 774	

T.B. Jh.

Omakapitali muutuste aruanne

(eurodes)

	Osakapital nimiväärtuses	Registreerimata osakapital	Ülekurs	Muud reservid	Jaotamata kasum (kahjum)	Kokku
31.12.2010	3 835	639	223 653		-339 228	-111 101
Aruandeaasta kasum (kahjum)					-72 622	-72 622
Muutused reservides				193 824		193 824
Muud muutused omakapitalis	838	-639				-1
31.12.2011	4 473	0	223 653	193 824	-411 850	10 100
Aruandeaasta kasum (kahjum)					-39 522	-39 522
Muutused reservides				46 010		46 010
31.12.2012	4 473		223 653	239 834	-451 372	16 588

T.B. 

Raamatupidamise aastaaruande lisad

Lisa 1 Arvestuspõhimõtted

Üldine informatsioon

Käesolev raamatupidamise aastaaruanne on koostatud Eesti hea raamatupidamistava kohaselt. Eesti hea raamatupidamistava on IFRS standarditele kui rahvusvaheliselt tunnustatud arvestuse ja aruandluse põhimõtetele tuginev raamatupidamistava, mille põhinõuded on kehtestatud raamatupidamise seadusega ning mida täiendavad Raamatupidamise Toimkonna juhendid.

Äriühing kasutab kasumiaruande koostamisel raamatupidamise seaduse lisas 2 toodud kasumiaruande skeemi 1.

Raamatupidamise aastaaruanne on koostatud Eurodes.

Raha

Raha ja selle ekvivalentidena kajastatakse kassas olevat sularaha, nõudmiseni hoivuseid pankades, tähtajalisi hoivuseid tähtajaga kuni 3 kuud ja rahaturufondi osakuid, mis investeerivad instrumentidesse, mis individuaalselt vastavad raha ja raha ekvivalenti mõistele.

Nõuded ja ettemaksud

Ostjate tasumata summad kajastatakse bilansis korrigeeritud soetusmaksumuse meetodil, lähtudes laekumise tõenäosusest. Nõuet iga konkreetse kliendi vastu hinnatakse eraldi, arvestades teadaolevat infot kliendi maksevõime kohta. Nõuded hinnatakse bilansis alla tõenäoliselt laekuva summani ning alahindlus kajastatakse bilansireal "Ebatõenäoliselt laekuvad summad". Aruandeperioodil laekunud, eelnevalt kuludesse kantud nõuded kajastatakse ebatõenäoliste nõuete summa korrigeerimisena ja kulu vähendusena aruandeperioodi kasumiaruandes. Lootusetud nõuded kantakse bilansist välja.

Materiaalne ja immateriaalne põhivara

Materiaalse põhivara arvelevõtmine

Põhivarad on varad, mille kasulik eluiga on üle ühe aasta ja maksumus alates 300 eurost. Varad, mille kasulik eluiga on üle ühe aasta, kuid mille soetusmaksumus on alla 1000 euro, kantakse kasulusele võtmise hetkel täielikult kulusse.

Kuludesse kantud väheväärtusliku inventari üle peetakse arvestust bilansiväliselt.

Juhul, kui materiaalse põhivara objekt koosneb õksteisest eristatavatest komponentidest, millel on erinevad kasulikud eluead, võetakse need komponendid raamatupidamises arvele eraldi varaobjektidena ja määratakse iga komponendi amortisatsiooninorm lähtuvalt selle kasulikkust elueast.

Immateriaalne põhivara võetakse arvele soetusmaksumuses ning kajastatakse bilansis jääkmaksumuses. Amortiseeritavat immateriaalsel põhivara amortiseeritakse lineaarselt kuni 10 aasta jooksa. Amortiseeritava immateriaalse põhivara amortiseerimisel lähtutakse eeldusest, et selle lõppväärtus on null. Määramata kasuliku elueaga immateriaalsed põhivarad ei amortiseerita, kuid nende väärtuse kontrollimiseks viiakse igal bilansipäeval läbi väärtuse test.

Üldjuhul kantakse uurimis- ja arendusväljaminekud kuludesse. Erandiks on arendusväljaminekud, mille suurus on võimalik usaldusväärselt määrata ja mis tõenäoliselt osalevad tule toomisel järgmistel perioodidel.

Põhivara arvelevõtmise alampiir 300

Kasulik eluiga põhivara gruppide lõikes (aastates)

Põhivara grupi nimi	Kasulik eluiga
Kontoritehnika	3-5
Kontorisüsteemid	3-5

Amortisatsiooni arvestamisel kasutatakse lineaarset (kahaneva jäägi) meetodit. Amortisatsiooninormi määramisel võetakse aluseks vara kasulik eluiga ning kasutusintensivsus. Igal bilansipäeval võrreldakse kehtestatud amortisatsioonimeetodit ja -määrat vara tegeliku kasutuse, eeldatava järelejäänud kasuliku eluea ning lõppväärtusega. Kul tegelikud andmed erinevad esialgselt eeldusest oluliselt, korrigeeritakse amortisatsioonimäärat.

Materiaalse põhivara puhul amortiseeritakse soetusmaksumuse ja lõppväärtuse vahet. Kui lõppväärtust ei ole võimalik usaldusväärselt hinnata või kui see on ebaoluline, siis amortiseerimisel eeldatakse, et põhivara lõppväärtus on null.

T.B

2
8

Rendid

Renditehingut käsitletakse kapitalirendina, kui kõik olulised vara omandiga seonduvad riskid ja hüved kanduvad üle rentnikule. Omandiõigus võib, kuid ei pruugi lõppkokkuvõttes rentnikule üle minna. Kõik ülejäänud rendilepingud on kajastatud kasutusrendina.

Finantskohustused

Kõik finantskohustused (võlad hankijatele, laenud, viitvõlad, väijastatud võlakirjad ning muud lühi- ja pikaajalised võlakohustused) võetakse arvele nende soetusmaksumuses, mis sisaldab kõiki sootamisega otseselt kaasnevaid kulusi. Edasine kajastamine toimub korrigeeritud soetusmaksumuse meetodil.

Lühiajaliste finantskohustuste korrigeeritud soetusmaksumus on üldjuhul võrdne nende nominaalväärtusega, mistõttu lühiajalised finantskohustused kajastatakse bilansis maksmisele kuulavas summas. Pikaajaliste kohustuste korrigeeritud soetusmaksumuse arvestamine toimub sisemise intressimäära meetodil.

Maksustamine

Eestis kehtiva tulumaksuseaduse kohaselt ei maksa juriidilised isikud teenitud kasumilt tulumaksu. Tulumaksuga maksustatakse ettevõtte poolt väljamakstud dividende. Dividendide maksmisega kaasnev tulumaks kajastatakse dividendide väljakuulutamise hetkel kasumiaruandes kuluna. Bilansis ei kajastata tingimuslikku tulumaksukohustust ettevõtte vaba omakapitali suhtes, mis kaasneks vaba omakapitali väljamaksmisel dividendidena.

Seotud osapooled

Osapooled on seotud juhul, kui üks osapool omab kas kontrolli teise osapoole üle või olulist mõju teise osapoole äriolulistele otsustele.

Äriühing käsitleb seotud osapooltena:

- emaettevõtja (ning emaettevõtet kontrollivad või selle üle olulist mõju omavad isikud);
- tütar- ja sidusettevõtjad;
- teised samasse konsolideerimisgruppi kuuluvad äriühingud (nt emaettevõtja ülejäänud tütarettevõtjad);
- tegev- ja kõrgem juhtkond ning olulise osalusega eraisikutest omanikud, välja arvatud juhul, kui antud isikutel puudub võimalus avaldada olulist mõju äriühingu äriolulistele otsustele;
- eelmises lõikes kirjeldatud isikute lähedased pereliikmed ja nendega seotud äriühingud.


Tulud

Tulu toodete müügist kajastatakse raamatupidamises siis, kui on täidetud kõik järgnevalt loetletud tingimused:

- olulised omandlga seonduvad riskid ja hüved on läinud müüjalt ostjale;
 - müüjal ei ole jätkuvalt niisugust haldamisvastutust, mida seostatakse omandiga ning puudub kontroll kauba või toote üle;
 - tulu müügitehingust saab usaldusväärselt mõõta;
 - tehingust saadav tasu laekumine on tõenäoline;
 - tehinguga seotud kulusi on võimalik usaldusväärselt hinnata.
- Intressitulu, dividenditulu ja litsentsitasud kajastatakse tuluna siis, kui tulu laekumine on tõenäoline ja tulu suurust on võimalik usaldusväärselt hinnata.

Lisa 2 Lühiajalised finantsinvesteeringud
(eurodes)

	Aktsiad ja osad	Kokku
Soetamine	250	250
31.12.2011	250	250
31.12.2012	250	250

T.B. 

Lisa 3 Nõuded ja ettemaksed (eurodes)

	31.12.2012	Jaotus järelejäänud tähtaja järgi			Lisa nr
		12 kuu jooksul	1 - 5 aasta jooksul	üle 5 aasta	
Nõuded ostjate vastu	177 816	177 816			
Ostjatele laekumata arved	177 816	177 816			
Maksude ettemaksed ja tagasinõuded	83	83			
Muud nõuded	25 366	25 366			
Laenuõuded	24 118	24 118			
Intressinõuded	1 048	1 048			
Viillaekumised	200	200			
Ettemaksed	5 047	5 047			
Muud makstud ettemaksed	5 047	5 047			
Kokku nõuded ja ettemaksed	208 312	208 312			

	31.12.2011	Jaotus järelejäänud tähtaja järgi			Lisa nr
		12 kuu jooksul	1 - 5 aasta jooksul	üle 5 aasta	
Nõuded ostjate vastu	136 227	136 227			
Ostjatele laekumata arved	136 227	136 227			
Maksude ettemaksed ja tagasinõuded	1 149	1 149			4
Muud nõuded	14 178	14 178			
Laenuõuded	13 934	13 934			
Intressinõuded	244	244			
Ettemaksed	1 816	1 816			
Muud makstud ettemaksed	1 816	1 816			
Kokku nõuded ja ettemaksed	153 370	153 370			

Lisa 4 Maksude ettemaksed ja maksuvõlad (eurodes)

	31.12.2012		31.12.2011	
	Ettemaks	Maksuvõlg	Ettemaks	Maksuvõlg
Käibemaks		3 899		3 565
Üksikisiku tulumaks		7 331		6 742
Sotsiaalmaks		12 465		11 162
Kohustuslik kogumispension		490		353
Töötusindulustumaksed		1 001		1 129
Intress		107		6
Ettemaksukonto jääk	83		1 149	
Kokku maksude ettemaksed ja maksuvõlad	83	25 293	1 149	22 957


T.B

Lisa 5 Materiaalne põhivara

(eurodes)

	Arvutid ja arvuti-süsteemid	Muud masinad ja seadmed	Masinad ja seadmed	Kokku
31.12.2010				
Soetusmaksumus	5 126	6 332	11 458	11 458
Akumuleeritud kulum	-4 620	-4 955	-9 575	-9 575
Jääkmaksumus	506	1 377	1 883	1 883
Ostud ja parandused	223	0	223	223
Muud ostud ja parandused	223	0	223	223
Amortisatsioonikulu	-83	-1 257	-1 320	-1 320
31.12.2011				
Soetusmaksumus	5 349	6 332	11 681	11 681
Akumuleeritud kulum	-4 683	-6 212	-10 895	-10 895
Jääkmaksumus	666	120	786	786
Amortisatsioonikulu	-577	-120	-697	-697
31.12.2012				
Soetusmaksumus	5 349	6 332	11 681	11 681
Akumuleeritud kulum	-5 260	-6 332	-11 592	-11 592
Jääkmaksumus	89	0	89	89

T.B



11

Lisa 6 Immateriaalne põhivara

(eurodes)

	Kontsessioonid, patendid, litsentsid, kaubamärgid	Kokku
31.12.2010		
Soetusmaksumus	300 000	300 000
Akumuleeritud kulum	-120 000	-120 000
Jääkmaksumus	180 000	180 000
Amortisatsioonikulu	-30 000	-30 000
31.12.2011		
Soetusmaksumus	300 000	300 000
Akumuleeritud kulum	-150 000	-150 000
Jääkmaksumus	150 000	150 000
Amortisatsioonikulu	-30 000	-30 000
31.12.2012		
Soetusmaksumus	300 000	300 000
Akumuleeritud kulum	-180 000	-180 000
Jääkmaksumus	120 000	120 000

Lisa 7 Kasutusrent

(eurodes)

Aruandekohustuslane kui rentnik

	2012	2011
Kasutusrendikulu	12 323	7 893
Järgmiste perioodide kasutusrendikulu mittekatkeslatavatest lepingutest		
	31.12.2012	31.12.2011
12 kuu jooksul	12 323	7 893

T.B




Lisa 8 Võlad ja ettemaksed

(eurodes)

	31.12.2012	Jaotus järelejäänud tähtaja järgi		
		12 kuu jooksul	1 - 5 aasta jooksul	üle 5 aasta
Võlad tarnijatele	260 143	4 575	245 568	
Võlad töövõtjatele	41 656	41 656		
Maksuvõlad	25 293	25 293		
Muud võlad	640	640		
Muud viitvõlad	640	640		
Kokku võlad ja ettemaksed	317 732	72 164	245 568	


	31.12.2011	Jaotus järelejäänud tähtaja järgi		
		12 kuu jooksul	1 - 5 aasta jooksul	üle 5 aasta
Võlad tarnijatele	247 545	5 904	241 641	
Võlad töövõtjatele	30 002	30 002		
Maksuvõlad	22 957	22 957		
Muud võlad	576	576		
Muud viitvõlad	576	576		
Kokku võlad ja ettemaksed	301 080	59 439	241 641	

Lisa 9 Võlad töövõtjatele

(eurodes)

	31.12.2012	31.12.2011
Töötasude kohustus	19 519	12 812
Puhkusetasude kohustus	22 137	17 190
Välja maksmata lähetuse päevarahad	640	576
Kokku võlad töövõtjatele	42 296	30 578

T.B




Lisa 10 Müügitulu

(eurodes)


	2012	2011
Müügitulu geograafiliste piirkondade lõikes		
Müük Euroopa Liidu riikidele		
Eesti	343 144	286 210
Läti	26 250	24 623
Leedu	21 806	19 312
Soome	2 457	1 883
Tšehhi	0	1 200
Müük Euroopa Liidu riikidele, kokku	393 657	333 228
Müük väljapoole Euroopa Liidu riike		
Norra	58 490	38 175
Venemaa	1 000	0
Müük väljapoole Euroopa Liidu riike, kokku	59 490	38 175
Kokku müügitulu	453 147	371 403
Müügitulu tegevusalade lõikes		
Infoalane tegevus	414 747	332 469
Peakontorite tegevus, juhtimisalane nõustamine	38 400	38 934
Kokku müügitulu	453 147	371 403

Lisa 11 Kaubad, toore, materjal ja teenused

(eurodes)

	2012	2011
Korporatsioonil jagatud kulud	86 589	89 109
Andmeside	4 250	4 294
Ostetud teenused	6 747	7 823
Välkevahendid	3 069	3 150
Kokku kaubad, toore, materjal ja teenused	100 655	104 376

T.B



14



Lisa 12 Mitmesugused tegevuskulud (eurodes)

	2012	2011
Üür ja rent	13 193	12 783
Lähetuskulud	15 495	10 931
Kulu ebatõenäoliselt laekuvatest nõuetest	1 395	328
Transpordikulud	22 462	22 654
Raamatupidamise- ja juriidilised kulud	16 392	14 534
Muud tegevuskulud	1 824	746
Ostetud teenused	2 907	3 238
Reklaamikulud	4 651	8 088
Kokku mitmesugused tegevuskulud	78 319	73 302

Lisa 13 Tööjõukulud (eurodes)

	2012	2011
Palgakulu	140 452	124 815
Sotsiaalmaksud	47 303	42 258
juhatuse liikmete tasud	42 182	32 928
sotsiaalmaksud juhatuse liikmete tasudelt	13 920	10 732
Muud	18 084	15 134
Kokku tööjõukulud	261 941	225 867
Töötajate keskmine arv taandatuna täistööajale	9	9

Lisa 14 Finantstulud ja -kulud (eurodes)

	2012	2011
Intressitulud	807	574
Intressitulu laenudelt	807	318
Muud intressitulud	0	256
Intressikulud	-7 060	-7 881
Intressikulu laenudelt	-7 060	0
Kasum (kahjum) valuutakursi muutustest	-14 796	-1 831
Muud finantstulud ja -kulud	-8	-22
Kokku finantstulud ja -kulud	-21 057	-9 160

T.B

Lisa 15 Seotud osapooled (eurodes)


Saldod seotud osapooltega rühmade lõikes

	31.12.2012		31.12.2011	
	Nõuded	Kohustused	Nõuded	Kohustused
Emaettevõtja	0	245 588	0	241 641
Teised samasse konsolideerimisgruppi kuuluvad ettevõtjad	186 692	0	133 152	0

2012	Ostud	Müügid
Emaettevõtja	86 588	58 490
Teised samasse konsolideerimisgruppi kuuluvad ettevõtjad	0	43 156

2011	Ostud	Müügid
Emaettevõtja	89 109	38 175
Teised samasse konsolideerimisgruppi kuuluvad ettevõtjad	0	39 178

Tegev- ja kõrgemale juhtkonnale arvestatud tasud ja muud olulised soodustused	2012	2011
Arvestatud lasu	42 182	42 515

T.B. 

Kahjumi katmise ettepanek

(eurodes)

	31.12.2012
Eelmiste perioodide jaotamata kasum (kahjum)	-411 850
Aruandeaasta kasum (kahjum)	-39 522
Kokku	-451 372

Kaetakse tulevaste perioodide tuludega

Müügitulu jaotus tegevusalade lõikes

Tegevusala	EMTAK kood	Müügitulu (EUR)	Müügitulu %	Põhitegevusala
Mujal liigitamata infoalane tegevus	63991	414747	91.53%	Jah
Peakontorite tegevus	70101	38400	8.47%	Ei

Osanikud

Nimi / ärinimi	Isikukood / registrikood / sünniaeg	Elukoht / Asukoht	Osaluse suurus ja valuuta
Mercell Holding AS		Oslo, Norra	4473 EUR

Sidevahendid

Liik	Sisu
E-posti aadress	eesti@mercell.com
E-posti aadress	priit@mercell.com