

11.27.08
2.001.08

Harju Maakohus
Registriesakond
SISSETOUNITID

17.06.2008

Imbi Hunt


CITY ELEKTER OÜ

Majandusaasta aruanne 2007.a.




Äriniimi	CITY ELEKTER OÜ
Äriregistri kood	11325248
Aadress	Paekaare 40-152 13613 Tallinn
Põhitegevusala	Elektrijuhtmete ja –seadmete paigaldus EMTAK 43211
Majandusaasta algus	1.01.2007
Majandusaasta lõpp	31.12.2007
Tegevjuht	Vladislav Zenkov

Lisatud dokumendid 1. Kasumi jaotamise ettepanek

A handwritten signature in black ink, appearing to be a stylized representation of the name 'Vladislav Zenkov'.

Sisukord

Tegevusaruanne	3
Raamatupidamise aastaaruanne	4
Juhatusdeklaratsioon	4
Bilanss	5
Kasumiaruanne	7
Rahavoogude aruanne	8
Omakapitali muutuste aruanne	9
Raamatupidamise aastaaruande lisad	10
Lisa 1. Raamatupidamise aastaaruande koostamisel kasutatud arvestusmeetodid ja hindamisalused	10
Lisa 2. Maksunõuded ja -kohustused	12
Lisa 3. Materiaalne põhivara	12
Lisa 4. Üldhalduskulud	12
Lisa 5. Müügitulu tegevusalade ja geograafiliste piirkondade lõikes	13
Juhatusdeklaratsioonid 2007. aasta majandusaasta aruandele	14
Kasumi jaotamise ettepanek	15



Tegevusaruanne

Sissejuhatus

2007. aastal jätkas City Elekter OÜ tegevust.

Tulud, kulud ja kasum

2007. aastal moodustas City Elekter OÜ müügitulu 803 tuhat krooni.

City Elekter OÜ brutokasumiks kujunes 237 tuhat krooni. Üldhalduskulud olid 63 tuhat krooni krooni .

Personal


City Elekter OÜ töötajaid ei olnud.

Ettevõtte juhatusele töötasu ei makstud.

Vladislav Zenkov



juhatuse liige29.05.....2008



Raamatupidamise aastaaruanne

Juhatuse deklaratsioon


City Elekter OÜ juhatus deklareerib oma vastutust raamatupidamise aastaaruande koostamise eest ja kinnitab, et:

- raamatupidamise aastaaruande koostamisel rakendatud arvestuspõhimõtted on vastavuses Eesti hea raamatupidamistavaga;
- raamatupidamise aastaaruanne kajastab õigesti ja õiglaselt City Elekter OÜ finantsseisundit, majandustulemust ja rahavoogusid;
- kõik teadaolevad olulised asjaolud, mis on selgunud aruande valmimise kuupäevani, on raamatupidamise aastaaruandes nõuetekohaselt arvesse võetud ja esitatud;

Vladislav Zenkov




juhatuse liige29.05.....2008



Bilanss

VARAD

	Lisa	31.12.2007	31.12.2006
Käibevara			
Raha ja pangakontod		172 055	20 058
Nõuded ostjate vastu			
Ostjatelt laekumata arved		108 000	0
Kokku nõuded ostjate vastu		108 000	0
Ettemaksed			
Maksude ettemaksed ja tagasinõuded	2		388
Kokku ettemaksed		0	388
Varud			
Tooraine ja materjal		0	24 168
Kokku varud		0	24 168
Käibevara kokku		280 055	44 614
Põhivara			
Materiaalne põhivara			
Masinad ja seadmed	3	99 134	68 474
Kokku materiaalne põhivara		99 134	68 474
Põhivara kokku		99 134	68 474
VARAD KOKKU		379 189	113 088




KOHUSTUSED JA OMAKAPITAL

		31.12.2006	31.12.2006
KOHUSTUSED	Lisa		
Lühiajalised kohustused			
Maksuvõlad	2	37 133	0
Muud viitvõlad		75 346	83 600
Kokku viitvõlad		112 479	83 600
Lühiajalised kohustused kokku		112 479	83 600
Kohustused kokku		112 479	83 600
OMAKAPITAL			
Osakapital nimiväärtuses		40 000	40 000
Eelmiste perioodide jaotamata kasum		-10 512	0
Aruandeaasta kasum		237 222	-10 512
Omakapital kokku		266 710	29 488
KOHUSTUSED JA OMAKAPITAL KOKKU		379 189	113 088



Kasumiaruanne

	Lisa	2007	2006
Müügitulu	5	803 544	0
Müüdüd toodangu (kaupade, teenuste) kulu		502 506	0
Brutokasum		301 038	0
Üldhalduskulud	4	63 859	10 514
Äri kasum		237 179	-10 514
Muud finantstulud ja -kulud		43	2
Kokku finantstulud ja -kulud		43	2
Kasum enne tulumaksustamist		237 222	-10 512
ARUANDEAASTA PUHASKASUM		237 222	-10 512



Rahavoogude aruanne

	Lisa	2007	2006
Rahavood äritegevusest			
Ärikasum		237 179	-10 514
Varude muutus		24 168	-24 168
Äritegevusega seotud kohustuste ja ettemaksete muutus		29 267	83 212
Kokku rahavood äritegevusest		182 614	49 085
Rahavood investeerimistegevusest			
Laekunud intressid	12	43	2
Kokku rahavood investeerimistegevusest		-30 617	2
RAHAVOOD KOKKU		151 997	49 087
Raha ja raha ekvivalendid perioodi alguses		20 058	0
Raha ja raha ekvivalentide muutus		151 997	20 058
Raha ja raha ekvivalendid perioodi lõpus		172 055	20 058



Omakapitali muutuste
aruanne

	Osakapital	Kohustuslik reservkapital	Jaotamata kasum	Kokku
Saldo 31.12.2005	0	0	0	0
Saldo 31.12.2006	0	0	-10 512	-10 512
Aruandeperioodi puhaskasum	40000	0	237 222	277 222
Saldo 31.12.2007	40000	0	226 710	266 710



Raamatupidamise aastaaruande lisad

Lisa 1. Raamatupidamise aastaaruande koostamisel kasutatud arvestusmeetodid ja hindamisalused

City Elekter OÜ 2007. aasta raamatupidamise aastaaruanne on koostatud kooskõlas Eesti Vabariigi hea raamatupidamistavaga, mis tugineb rahvusvaheliselt tunnustatud arvestuse ja aruandluse põhimõtetele. Hea raamatupidamistava põhinõuded on kehtestatud Eesti Vabariigi Raamatupidamise seadusega ning seda täiendavad Raamatupidamise Toimkonna poolt väljaantavad juhendid.

City Elekter OÜ kasumiaruanne on koostatud Raamatupidamise seaduse lisa 2 toodud kasumiaruande skeemi nr 2 alusel.

Raha ja raha ekvivalendid

Raha ning raha ekvivalentidena kajastatakse raha kassas ja pangas, nõudmiseni hoiuseid ja lühiajalisi pangadeposiite. Rahavoogude aruandes kajastatakse rahavoogusid äritegevusest kaudsel meetodil. Investeerimis- ja finantseerimistegevusest tulenevaid rahavoogusid kajastatakse otsemeetodil.

Nõuded ostjate vastu

Ostjatelt laekumata arved on bilansis hinnatud lähtuvalt tõenäoliselt laekuvatest summadest. Seejuures hinnatakse iga kliendi laekumata arveid eraldi, arvestades teadaolevat informatsiooni kliendi maksevõime kohta.

Materiaalne põhivara

Materiaalse põhivara kajastamisel bilansis on selle soetusmaksumusest maha arvatud akumulieeritud kulum ja vara väärtuse langusest tulenevad allahindlused.

Olulisuse printsiibist lähtudes kajastatakse põhivarana need varaobjektid, mille soetusmaksumus ületab 1000 krooni ja mille kasulik eluiga on üle ühe aasta. Madalama soetusmaksumusega või lühema kasuliku elueaga varaobjektid kantakse kasutusse võtmisel kuluks ning nende üle peetakse arvestust bilansiväliselt.

Ettevõtte kasutab materiaalse põhivara amortiseerimisel lineaarset meetodit. Materiaalse põhivara gruppidele on üldjuhul määratud järgmised amortisatsiooninormid/kasulikud eluead:

Materiaalse põhivara grupp

Seadmed 20%

Materiaalse põhivara objekti spetsiifika tõttu võib selle kasulik eluiga erineda muu sarnase grupi omast. Sellisel juhul vaadatakse seda eraldiseisvana ning määratakse talle sobiv amortisatsiooniperiood.

Materiaalsele põhivarale määratud amortisatsiooninormid vaadatakse üle, kui on ilmnenud asjaolusid, mis võivad oluliselt muuta põhivara või põhivaragrupi kasulikku eluiga. Hinnangute muutuste mõju kajastub aruandeperioodis ja järgnevatel perioodides.

Kui materiaalse põhivara objektile on tehtud selliseid parendustöid, mis tõstavad objekti võimet osaleda tulevikus majandusliku kasu loomisel, siis need kulutused lisatakse põhivara objekti soetusmaksumusele. Muud kulutused, mis pigem säilitavad põhivara võimet luua majanduslikku kasu, kajastatakse aruandeperioodi kuludes.


Tulude arvestus

Tulu kaupade müügist kajastatakse siis, kui olulised omandiga seonduvad riskid ja hüved on läinud üle ostjale ning müügitulu ja tehinguga seotud kulutusi on võimalik usaldusväärselt mõõta.

Tulu teenuste müügist kajastatakse lähtudes valmidusastme meetodist, teenuse osutamisest saadavad tulud ja kasum kajastatakse proportsionaalselt samades perioodides nagu teenuse osutamisega kaasnevad kulutused.

Rahavoogude aruanne

Rahavoogude aruanne on koostatud kaudsel meetodil - äritegevuse rahavoogude leidmisel on korrigeeritud ärikasumit elimineerides mitterahaliste tehingute mõju ja äritegevusega seotud käibevarade ning lühiajaliste kohustuse saldode muutused.



Lisa 2. Maksunõuded ja -kohustused

Maksuliik	2007		2006	
	Nõue	Kohustus	Nõue	Kohustus
Käibemaks	0	35873	388	0
Intress	0	1260	0	0
Kokku	0	37 133	388	0

Lisa 3. Materiaalne põhivara

	Masinad ja seadmed
Soetusmaksumus	
Soetusmaksumus seisuga 31.12.2006	69029
Soetused ja parendused	47 010
Soetusmaksumus seisuga 31.12.2007	116 039
Akumuleeritud kulum ja allahindlused	
Akumuleeritud kulum seisuga 31.12.2006	555
Aruandeperioodi amortisatsioonikulu	16 350
Akumuleeritud kulum seisuga 31.12.2007	16 905
Jääkväärtus	
Jääkväärtus seisuga 31.12.2007	99 134

Lisa 4. Üldhalduskulud

	2007	2006
Üldkulu	46 666	9 914
Panga teenus	843	44
Amort	16 350	0
Kokku üldhalduskulud	63 859	9 958



Lisa 5. Müügitulu tegevusalade ja geograafiliste piirkondade lõikes

Tegevusala	2007	2006
Elektritööd EMTAK 43210	803 544	0
Kokku	803 544	0
Piirkond	2007	2006
Eesti	803 544	0



Juhatuses allkirjad 2007. aasta majandusaasta aruandele


CITY ELEKTER OÜ

Juhatus:

Vladislav Zenkov



juhatuse liige29.05.....2008






Kasumi jaotamise ettepanek

Eelmiste perioodide jaotamata kasum	-10 512
2007. aasta puhaskasum	237 222
Kokku jaotuskõlbulik kasum seisuga 31.12.2007:	226 710
2007. aasta puhaskasumiga kaetakse eelmiste perioodide kahjumit	10 512
Juhatus teeb ettepaneku kasumi jaotamiseks alljärgnevalt:	
Eraldised kohustuslikku reservkapitali	4 000
Jaotamata kasumi jääk peale kasumi jaotamist	222 710

Vladislav Zenkov



juhatuse liige29.05.....2008



CITY ELEKTER OÜ
Reg nr. 11325248
Paekaare 40-152 13613 Tallinn


Harju
Maakohus

Osanike nimekiri seisuga 01.06.2008

Vladislav
Zenkov

36312150297
Pae 56-175 Tallinn

40000

A handwritten signature in black ink, appearing to be 'V. Zenkov', written in a cursive style.