

MAJANDUSAASTA ARUANNE

aruandeaasta algus: 01.01.2010

aruandeaasta lõpp: 31.12.2010

ärinimi : Green IT OÜ

registrikood: 11306239

tänava nimi ja maja number: Löötsa 2B

linn: Tallinn

vald:

postisihtnumber: 11415

maakond: Harju maakond

telefon: +372 618 1690

faks:

e-posti aadress: info@greenit.ee

veebilehe aadress: www.greenit.ee

Sisukord

	3
Tegevusaruanne	4
Raamatupidamise aastaaruanne	4
Bilanss	5
Kasumiaruanne	6
Rahavoogude aruanne	7
Omakapitali muutuste aruanne	8
Raamatupidamise aastaaruande lisad	8
Lisa 1 Arvestuspõhimõtted	10
Lisa 2 Raha	11
Lisa 3 Nõuded ja ettemaksud	11
Lisa 4 Maksude ettemaksud ja maksuvõlad	11
Lisa 5 Tütarettevõtjate aktsiad ja osad	12
Lisa 6 Varud	12
Lisa 7 Materiaalne põhivara	13
Lisa 8 Immateriaalne põhivara	13
Lisa 9 Kapitalirent	14
Lisa 10 Laenukohustused	14
Lisa 11 Võlad ja ettemaksud	15
Lisa 12 Võlad töövõtjatele	15
Lisa 13 Tingimuslikud kohustused ja varad	15
Lisa 14 Osakapital	15
Lisa 15 Müügitulu	16
Lisa 16 Muud äritulud	16
Lisa 17 Kaubad, toore, materjal ja teenused	16
Lisa 18 Mitmesugused tegevuskulud	16
Lisa 19 Tööjõukulud	17
Lisa 20 Finantstulud ja -kulud	17
Lisa 21 Tulumaks	17
Lisa 22 Seotud osapooled	17
Lisa 23 Sündmused pärast bilansipäeva	18



2

Tegevusaruanne

Green IT jaoks oli 2010 oluline aasta. Hoolimata majanduslangusest kasvatas ettevõtte käivet ja ettevõtte kaasas uued osanikud. Lisaks kinnitas ettevõtte oma positsiooni Eesti suurima IT varade finantseerijana.

Green IT realiseerimise netokäive oli 2010. aastal 41,66 miljonit krooni, mis on 3,84 miljoni krooni võrra suurem kui 2009, ehk ettevõtte käibe kasvaks oli 10%. Käibe kasvu tingis edukas osalemine riigihangetel ning uute äriklientide leidmisel.

Green IT kavatses jätkata senisel tegevusalal, parandada oma teenuste kvaliteeti ning klientidele pakutavaid teenuste valikut. Ettevõtte usub, et parem teenuste osutamine, soodsam majanduskeskkond ja uute osanikega lisandunud kompetents tagab 2011-2013 jätkuva kasvu nii Eestis kui naaberriikides.

Green IT juhatus kinnitab, et äriühingu igapäevase majandustegevuse juhtimisel on lähtunud kehtivast seadusandlusest, äriühingu põhikirjast ja heast äritavast.



Raamatupidamise aastaaruanne

Bilanss

(kroonides)

	31.12.2010	31.12.2009	Lisa nr
Varad			
Käibevara			
Raha	1 666 593	236 471	2
Nõuded ja ettemaksud	2 480 080	2 173 991	3,4
Varud	7 225 272	752 144	6
Kokku käibevara	11 371 945	3 162 606	
Põhivara			
Materiaalne põhivara	430 385	352 959	7
Immateriaalne põhivara	177 005	222 443	8
Kokku põhivara	607 390	575 402	
Kokku varad	11 979 335	3 738 008	
Kohustused ja omakapital			
Kohustused			
Lühiajalised kohustused			
Laenukohustused	2 564 193	395 804	9,10
Võlad ja ettemaksud	5 043 842	1 684 594	4,11,12
Kokku lühiajalised kohustused	7 608 035	2 080 398	
Pikaajalised kohustused			
Laenukohustused	2 905 740	596 046	9,10
Kokku pikaajalised kohustused	2 905 740	596 046	
Kokku kohustused	10 513 775	2 676 444	
Omakapital			
Osakapital nimiväärtuses	375 000	375 000	14
Kohustuslik reservkapital	37 500	37 500	
Eelmiste perioodide jaotamata kasum (kahjum)	649 064	973 337	
Aruandeaasta kasum (kahjum)	403 996	-324 273	
Kokku omakapital	1 465 560	1 061 564	
Kokku kohustused ja omakapital	11 979 335	3 738 008	



Kasumiaruanne

(kroonides)

	2010	2009	Lisa nr
Müügitulu	41 660 202	37 816 317	15
Muud äritulud	22 567	12 404	16
Kaubad, toore, materjal ja teenused	-37 998 519	-35 400 890	17
Mitmesugused tegevuskulud	-2 200 950	-1 315 311	18
Tööjõukulud	-617 766	-1 193 569	20
Põhivara kulum ja väärtuse langus	-206 299	-145 356	7,8
Muud ärikulud	-5 126	-25 326	
Ärikasum (-kahjum)	654 109	-251 731	
Finantstulud ja -kulud	-250 113	-44 179	21
Kasum (kahjum) enne tulumaksustamist	403 996	-295 910	
Tulumaks	0	-28 363	
Aruandeaasta kasum (kahjum)	403 996	-324 273	



Rahavoogude aruanne

(kroonides)


	2010	2009	Lisa nr
Rahavood äritegevusest			
Ärikasum (kahjum)	654 109	-251 731	
Korrigeerimised			
Põhivara kulum ja väärtuse langus	206 299	145 356	7,8
Kasum (kahjum) põhivara müügist	0	-8 254	
Muud korrigeerimised	-85 798	-10 463	
Kokku korrigeerimised	120 501	126 639	
Äritegevusega seotud nõuete ja ettemaksete muutus	-265 645	-917 055	
Varude muutus	-6 473 128	-379 605	
Äritegevusega seotud kohustuste ja ettemaksete muutus	3 355 080	760 637	
Makstud intressid	-232 327	-92 153	
Makstud ettevõtte tulumaks	0	-28 363	22
Kokku rahavood äritegevusest	-2 841 410	-781 631	
Rahavood investeerimistegevusest			
Tasutud materiaalse ja immateriaalse põhivara soetamisel	-15 000	-178 133	7
Laekunud materiaalse ja immateriaalse põhivara müügist	0	86 184	8
Antud laenud	-17 265	-76 371	
Antud laenude tagasimaksed	0	14 045	
Laekunud intressid	49 001	12 512	
Kokku rahavood investeerimistegevusest	16 736	-141 763	
Rahavood finantseerimistegevusest			
Saadud laenud	4 899 618	750 000	
Saadud laenude tagasimaksed	-371 975	0	
Kapitalirendi põhiosa tagasimaksed	-272 847	-187 523	
Makstud dividendid	0	-106 700	
Kokku rahavood finantseerimistegevusest	4 254 796	455 777	
Kokku rahavood	1 430 122	-467 617	
Raha ja raha ekvivalendid perioodi alguses	236 471	704 088	2
Raha ja raha ekvivalentide muutus	1 430 122	-467 617	
Raha ja raha ekvivalendid perioodi lõpus	1 666 593	236 471	2



Omakapitali muutuste aruanne

(kroonides)

				Kokku
	Osakapital nimiväärtuses	Kohustuslik reservkapital	Jaotamata kasum (kahjum)	
31.12.2008	375 000	4 000	1 113 537	1 492 537
Aruandeperioodi kasum (kahjum)	0	0	-324 273	-324 273
Makstud dividendid	0	0	-106 700	-106 700
Muud muutused omakapitalis	0	33 500	-33 500	0
31.12.2009	375 000	37 500	649 064	1 061 564
Aruandeperioodi kasum (kahjum)	0	0	403 996	403 996
31.12.2010	375 000	37 500	1 053 060	1 465 560



7

Raamatupidamise aastaaruande lisad

Lisa 1 Arvestuspõhimõtted

Üldine informatsioon

Green IT OÜ 2010. aasta raamatupidamise aastaaruanne on koostatud kooskõlas Eesti Vabariigi hea raamatupidamise tavaga. Hea raamatupidamise tava põhinõuded on kehtestatud Eesti Vabariigi raamatupidamise seaduses, mida täiendavad Raamatupidamise Toimkonna poolt välja antud juhendid.

Raamatupidamise aastaaruande koostamisel on lähtutud soetusmaksumuse printsiibist, välja arvatud juhtudel, mida on kirjeldatud alljärgnevatel arvestuspõhimõtetel.

Raamatupidamise aastaaruanne on koostatud Eesti kroonides.

Raha

Raha ja selle ekvivalentidena kajastatakse rahavoogude aruandes kassas olevat sularaha, nõudmiseni hoiseid pankades, tähtajalisi hoiseid tähtajaga kuni 3 kuud ja rahaturufondi osakuid.

Välisvaluutas toimunud tehingud ning välisvaluutas fikseeritud finantsvarad ja -kohustused

Välisvaluutas fikseeritud tehingute kajastamisel on aluseks võetud tehingu toimumise päeval ametlikult kehtinud Eesti Panga valuutakursid. Välisvaluutas fikseeritud monetaarsed finantsvarad ja -kohustused ning mittemonetaarsed finantsvarad ja -kohustused, mida kajastatakse õiglase väärtuse meetodil, hinnatakse bilansipäeval ümber Eesti kroonidesse ametlikult kehtivate Eesti Panga valuutakursside alusel. Välisvaluutatehingutest saadud kasumid ja kahjumid kajastatakse kasumiaruandes perioodi tulu ja kuluna.

Tütär- ja sidusettevõtjate aktsiad või osad

Tütarettevõtteks loetakse ettevõtet, mille üle emaettevõttel on kontroll. Tütarettevõtet loetakse kontrolli all olevaks, kui emaettevõtte omanduses on otse või tütarettevõtete kaudu rohkem kui 50% tütarettevõtte hääleõiguslikest aktsiatest või osakapitalist, kui emaettevõtte kontrollib tütarettevõtte finants- ja tegevuspoliitikat lepingu või kokkuleppe alusel, või kui emaettevõttel on õigus nimetada või tagasi kutsuda enamus tegevjuhtkonna ja kõrgema juhtorgani liikmetest.

Tütarettevõtte tegevus kajastub raamatupidamise aastaaruandes alates kontrolli tekkimisest kuni selle katkemiseni.

Investeeringud tütär- ja sidusettevõtjatesse kajastatakse bilansis kasutades kapitaliosaluse meetodit soetusmaksumuses miinus võimalikud allahindlused, kui investeeringu kaetav väärtus on langenud alla bilansilise väärtuse.


Kapitaliosaluse meetodi kohaselt võetakse investeering algselt arvele tema soetusmaksumuses, mida korrigeeritakse järgmistel perioodidel ettevõtte osalusega muutustes investeeringuobjekti omakapitalis (nii muutused investeeringuobjekti kasumis/kahjumis kui muudel omakapitali kirjetel), omandamisel tekkinud firmaväärtuse võimalike allahindlustega ning omandamisel tekkinud negatiivse firmaväärtuse tuluna kajastamisega.

Juhul kui ettevõtte osalus kapitaliosaluse meetodil kajastatava investeeringuobjekti kahjumis on võrdne või ületab investeeringuobjekti bilansilist väärtust, vähendatakse investeeringu bilansilist väärtust nullini ning edasisi kahjumeid kajastatakse bilansiväliselt. Juhul kui ettevõtte on garanteerinud või kohustatud rahuldama investeeringuobjekti kohustusi, kajastatakse bilansis nii vastavat kohustust kui kapitaliosaluse meetodi kahjumit.

Nõuded ja ettemaksud

Nõuetena ostjate vastu kajastatakse ettevõtte tavapärase äritegevuse käigus tekkinud lühiajalisi nõudeid, v.a nõudeid teiste kontsemi ettevõtete ja sidusettevõtete vastu. Nõudeid ostjate vastu kajastatakse korrigeeritud soetusmaksumus (s.o nominaalväärtus miinus vajadusel tehtavad allahindlused).

Nõuete laekumise tõenäosust hinnatakse võimaluse korral iga ostja kohta eraldi. Kui nõuete individuaalne hindamine ei ole nõuete arvust tulenevalt võimalik, siis hinnatakse individuaalselt ainult olulisi nõudeid. Ülejäänud nõudeid hinnatakse kogumina, arvestades eelmiste aastate kogemust laekumata jäänud nõuete osas. Varem alla hinnatud ebatõenäoliste nõuete laekumist kajastatakse ebatõenäoliselt laekuvate nõuete kulu vähendamisena.



8

Kõiki muid nõudeid (viitlaekumised, antud laenud ning muud lühi- ja pikaajalised nõuded), välja arvatud edasimüügi eesmärgil omandatud nõudeid, kajastatakse korrigeeritud soetusmaksumuses.

Lühiajaliste nõuete korrigeeritud soetusmaksumus on üldjuhul võrdne nende nominaalväärtusega (miinus võimalikud allahindlused), mistõttu lühiajalisi nõudeid kajastatakse bilansis tõenäoliselt laekuvas summas. Pikaajaliste nõuete korrigeeritud soetusmaksumuse arvestamiseks võetakse nad algselt arvele saadaoleva tasu õiglases väärtuses, arvestades järgnevatel perioodidel nõudelt intressitulu, sisemise intressimäära meetodit kasutades. Edasimüügi eesmärgil soetatud nõudeid kajastatakse õiglase väärtuse meetodil.

Varud

Varud võetakse algselt arvele nende soetusmaksumuses, mis koosneb ostukulutustest, tootmiskulutustest ja muudest kulutustest, mis on vajalikud varude viimiseks nende olemasolevasse asukohta ja seisundisse.

Varude ostukulutused sisaldavad lisaks ostuhinnale varude ostuga kaasnevat tollimaksu, muid mittetagastatavaid makse ja varude soetamisega otseselt seotud transpordikulutusi, millest on maha arvatud hinnaalandid ja dotatsioonid. Varude tootmiskulutused sisaldavad nii otseselt toodetega seotud kulutusi (tooraine ja materjalide ning pakkematerjali maksumus, lõpetamata toodangu ladustamisega seotud vältimatud kulutused, tööliste palgad) kui ka proportsionaalset osa tootmise üldkuludest (tootmishoonete ja -seadmete amortisatsioon, remondikulu, tootmisega seotud juhtkonna palgad).

Materiaalne ja immateriaalne põhivara

Materiaalseks põhivaraks loetakse ettevõtte enda majandustegevuses kasutatavaid varasid kasuliku tööeaga üle ühe aasta.

Materiaalne põhivara võetakse algselt arvele tema soetusmaksumuses, mis koosneb ostuhinnast (k.a tollimaks ja muud mittetagastatavad maksud) ja otseselt soetamisega seotud kulutustest, mis on vajalikud vara viimiseks tema tööseisundisse ja –asukohta. Materiaalset põhivara kajastatakse bilansis tema soetusmaksumuses, millest on maha arvatud akumuleeritud kulum ja võimalikud väärtuse langusest tulenevad allahindlused.

Põhivara parendusväljaminekud, mis suurendavad põhivara tööjõudlust üle algselt arvatud taseme ja tõenäoliselt osalevad lisanduvate tulude tekkimisel tulevikus, kapitaliseeritakse bilansis põhivarana. Kulutused, mis tehakse eesmärgiga tagada ning säilitada varaobjektilt tulevikus saadavat tulu, kajastatakse nende kulude tekkimisel aruandeperioodi kuludes.

Amortisatsiooni arvestatakse lineaarselt lähtudes järgmistest eeldatavatest kasulikest eluigadest:

- Muud masinad ja seadmed 5-10 aastat
- Muu inventar ja IT seadmed 3-5 aastat

Maad ei amortiseerita.

Juhul kui põhivara kaetav väärtus (s.o kõrgem kahest järgnevast näitajast: vara neto müügihind või vara kasutusväärtus) on väiksem tema bilansilisest jääkmaksumusest, on materiaalse põhivara objektid alla hinnatud nende kaetavale väärtusele.

Immateriaalne põhivara võetakse algselt arvele tema soetusmaksumuses, mis koosneb ostuhinnast ja otseselt soetamisega seotud kulutustest. Immateriaalset põhivara kajastatakse bilansis tema soetusmaksumuses, millest on maha arvatud akumuleeritud kulum ja võimalikud väärtuse langusest tulenevad allahindlused.


Määramata kasuliku elueaga immateriaalseid põhivarasid ei amortiseerita, kuid nende väärtuse kontrollimiseks viiakse igal bilansipäeval läbi väärtuse test ning juhul kui nende kaetav väärtus osutub väiksemaks bilansilisest jääkmaksumusest, hinnatakse vara alla kaetava väärtuseni (vaata ka arvestuspõhimõtet osas P).

Määratud kasuliku elueaga immateriaalsete põhivarade amortisatsiooni arvestamisel kasutatakse lineaarset meetodit.

Amortisatsioonimäär määratakse igale immateriaalse põhivara objektile eraldi, sõltuvalt selle kasulikest elueast. Amortisatsioonimäärade vahemikud on immateriaalse põhivara gruppidele järgmised:

- Arendusväljaminekud 20%
- Tarkvara, patendid, litsentsid, kaubamärgid ja muu immateriaalne põhivara 20-33%

Arendusväljaminekud on kulutused, mida tehakse uurimistulemuste rakendamisel uute konkreetsete toodete, teenuste, protsesside või süsteemide väljatöötamiseks, kujundamiseks või testimiseks. Arendusväljaminekuid kapitaliseeritakse juhul kui eksisteerib kava projekti elluviimiseks ning arendusväljaminekute suurust ja immateriaalsest varast tulevikus tekkivat majanduslikku kasu on võimalik usaldusväärselt mõõta



9

Põhivara arvelevõtmise alampiir 10 000 krooni

Finantskohustused

Kõik finantskohustused (võlad hankijatele, võetud laenud, viitvõlad, väljastatud võlakirjad ning muud lühi- ja pikaajalised võlakohustused) võetakse algselt arvele nende soetusmaksumuses, mis sisaldab ka kõiki soetamisega otseselt kaasnevaid kulutusi.

Edasine kajastamine toimub korrigeeritud soetusmaksumuse meetodil.

Lühiajaliste finantskohustuste korrigeeritud soetusmaksumus on üldjuhul võrdne nende nominaalväärtusega, mistõttu lühiajalisi finantskohustusi kajastatakse bilansis maksmisele kuuluvas summas. Pikaajaliste finantskohustuste korrigeeritud soetusmaksumuse arvestus toimub kasutades sisemise intressimäära meetodit.

Maksustamine

Vastavalt kehtivale seadusandlusele Eestis ettevõtete kasumit ei maksustata, mistõttu ei eksisteeri ka edasilükkunud tulumaksu nõudeid ega kohustusi. Kasumi asemel maksustatakse Eestis jaotamata kasumist väljamakstavaid dividende maksumääraga 21/79 netodividendina väljamakstud summalt. Dividendide väljamaksmisega kaasnevat ettevõtte tulumaksu kajastatakse kasumiaruandes tulumaksukuluna samal perioodil kui dividendid välja kuulutatakse, sõltumata sellest, millise perioodi eest need on välja kuulutatud või millal need tegelikult välja makstakse.

Seotud osapooled

Green IT OÜ aastaaruande koostamisel on loetud seotud osapoolteks:

- omanikke (emaettevõtja ning emaettevõtjat kontrollivad või selle üle olulist mõju omavad isikud);
- tütarettevõtjaid;
- teisi samasse konsolideerimisgruppi kuuluvaid ettevõtteid (s.h emaettevõtja teised tütarettevõtjad);
- tegev- ja kõrgemat juhtkonda;
- eespool loetletud isikute lähedasi pereliikmeid ja nende poolt kontrollitavaid või nende olulise mõju all olevaid ettevõtteid.

Tulud

Tulu kaupade müügist kajastatakse siis, kui kõik olulised omandiga seotud riskid on läinud üle ostjale, müügitulu ja tehinguga seotud kulu on usaldusväärselt määratav ning tehingust saadava tasu laekumine on tõenäoline. Tulu teenuse müügist kajastatakse teenuse osutamise järel, või juhul kui teenus osutatakse pikema ajaperioodi jooksul, siis lähtudes valmidusastme meetodist.

Intressitulu ja dividenditulu kajastatakse siis, kui tulu laekumine on tõenäoline ja tulu suurus on võimalik usaldusväärselt hinnata. Intressitulu kajastatakse kasutades vara sisemisest intressimäära, välja arvatud juhtudel, kui intressi laekumine on ebakindel. Sellistel juhtudel arvestatakse intressitulu kassapõhiselt. Dividenditulu kajastatakse siis, kui omanikul on tekkinud seaduslik õigus nende saamiseks.


Kohustuslik reservkapital

Vastavalt äriseadustikule on moodustatud kohustuslik reservkapital. Reservkapital moodustatakse iga-aastastest puhaskasumi eraldistest. Igal majandusaastal tuleb reservkapitali kanda vähemalt 1/20 puhaskasumist, kuni reservkapital moodustab 1/10 osakapitalist. Reservkapitali võib kasutada kahjumi katmiseks, samuti osakapitali suurendamiseks. Reservkapitalist ei või teha väljamakseid osanikele.

Lisa 2 Raha

(kroonides)

	31.12.2010	31.12.2009
Arvelduskontod	1 666 593	236 471
Kokku raha	1 666 593	236 471



Lisa 3 Nõuded ja ettemaksed (kroonides)

	31.12.2010	31.12.2009	Lisa nr
Nõuded ostjate vastu	1 038 329	1 223 376	
Maksude ettemaksed ja tagasinõuded	375 857	61 832	4
Muud nõuded	989 401	840 386	
Laenuõuded	789 105	771 839	
Intressinõuded	86 371	63 192	
Viitlaekumised	113 925	5 355	
Ettemaksed	76 492	48 397	
Kokku Nõuded ja ettemaksed	2 480 079	2 173 991	

Lisa 4 Maksude ettemaksed ja maksuvõlad (kroonides)

	31.12.2010		31.12.2009	
	Ettemaks	Maksuvõlg	Ettemaks	Maksuvõlg
Käibemaks	181 814	0	44 552	0
Üksikisiku tulumaks	0	17 600	0	17 478
Erisoodustuse tulumaks	0	11 521	0	7 214
Sotsiaalmaks	0	35 631	0	33 609
Kohustuslik kogumispension	0	880	0	707
Töötuskindlustusmaksed	0	4 339	0	2 914
Ettemaksukonto jääk	194 043		17 280	
Kokku Maksude ettemaksed ja maksuvõlad	375 857	69 971	61 832	61 922

Lisa 5 Tütarettevõtjate aktsiad ja osad (kroonides)

Tütarettevõtjate aktsiad ja osad, üldine informatsioon:				
Tütarettevõtja nimetus	Asukohamaa	Põhitegevusala	Osalusemäär (%)	
			31.12.2009	31.12.2010
Green IT SIA	Läti Vabariik	Arvutite ja nende lisaseadmete rentimine ning hulgimüük	100	100
Green IT UAB	Leedu Vabariik	Arvutite ja nende lisaseadmete rentimine ning hulgimüük	100	100



Tütarettevõtjate aktsiad ja osad, detailne informatsioon:			
Tütarettevõtja nimetus	31.12.2009	Kasum(Kahjum) kapitaliosaluse meetodil	31.12.2010
Green IT SIA	0	0	0
Green IT UAB	0	0	0
Kokku:			

Lisa 6 Varud

(kroonides)

	31.12.2010	31.12.2009
Müügiks ostetud kaubad	6 823 936	752 144
Ettemaksud varude eest	401 336	0
Kokku varud	7 225 272	752 144

Lisa 7 Materiaalne põhivara

(kroonides)

			Kokku
	Masinad ja seadmed	Muu materiaalne põhivara	
31.12.2008			
Soetusmaksumus	266 282	0	266 282
Akumuleeritud kulum	-90 481	0	-90 481
Jääkmaksumus	175 801	0	175 801
Ostud ja parendused	232 744	119 313	352 057
Amortisatsioonikulu	-86 151	-10 818	-96 969
Müügid	-31 840	-46 090	-77 930
31.12.2009			
Soetusmaksumus	461 358	70 797	532 155
Akumuleeritud kulum	-170 804	-8 392	-179 196
Jääkmaksumus	290 554	62 405	352 959
Ostud ja parendused	223 286	0	223 286
Amortisatsioonikulu	-131 698	-14 162	-145 860
31.12.2010			
Soetusmaksumus	684 644	70 797	755 441
Akumuleeritud kulum	-302 502	-22 554	-325 056
Jääkmaksumus	382 142	48 243	430 385



Lisa 8 Immateriaalne põhivara

(kroonides)

	Kokku	
	Arvutitarkvara	
31.12.2008		
Soetusmaksumus	183 600	183 600
Akumuleeritud kulum	-20 106	-20 106
Jääkmaksumus	163 494	163 494
Ostud ja parendused	107 336	107 336
Amortisatsioonikulu	-48 387	-48 387
31.12.2009		
Soetusmaksumus	290 936	290 936
Akumuleeritud kulum	-68 493	-68 493
Jääkmaksumus	222 443	222 443
Ostud ja parendused	15 000	15 000
Amortisatsioonikulu	-60 438	-60 438
31.12.2010		
Soetusmaksumus	305 936	305 936
Akumuleeritud kulum	-128 931	-128 931
Jääkmaksumus	177 005	177 005

Lisa 9 Kapitalirent

(kroonides)

Aruandekohustuslane kui rentnik							
	31.12.2010	Jaotus järelejäänud tähtaja järgi			Intressimäär	Alusvaluuta	Lõpptähtaeg
		12 kuu jooksul	1 - 5 aasta jooksul	üle 5 aasta			
Kapitalirent	65 217	65 217	0	0	5,17%	EUR	30.11.2011
Kapitalirent	28 065	28 065	0	0	8,5%	EUR	28.03.2011
Kapitalirent	136 797	95 655	41 142	0	4,5%	EUR	16.05.2012
Kapitalirendikohustused kokku	230 079	188 937	41 142	0			
Aruandekohustuslane kui rentnik							
	31.12.2009	Jaotus järelejäänud tähtaja järgi			Intressimäär	Alusvaluuta	Lõpptähtaeg
		12 kuu jooksul	1 - 5 aasta jooksul	üle 5 aasta			
Kapitalirent	134 548	106 485	28 063	0	8,5%	EUR	28.03.2011
Kapitalirent	107 302	39 319	67 983	0	5,17	EUR	30.11.2011
Kapitalirendikohustused kokku	241 850	145 804	96 046	0			

Renditud varade bilansiline jääkmaksumus			
	Masinad ja seadmed	Muu materiaalne põhivara	Kokku
31.12.2010	382 142	31 534	413 676
31.12.2009	290 553	41 239	331 792

Lisa 10 Laenukohustused

(kroonides)

	31.12.2010	Jaotus järelejäänud tähtaja järgi			Intressimäär	Alusvaluuta	Lõpptähtaeg	Lisa nr
		12 kuu jooksul	1 - 5 aasta jooksul	üle 5 aasta				
Lühiajalised laenud								
Laen juriidiliselt isikutelt	1 400 000	1 400 000	0	0	5%	EEK	31.12.2011	
Lühiajalised laenud kokku	1 400 000	1 400 000	0	0				
Pikaajalised võlakirjad								
Laen krediitiasutuselt	667 000	250 000	417 000	0	16%	EEK	30.06.2012	
Laen krediitiasutuselt	3 172 854	725 256	2 447 598	0	8%	EUR	04.11.2014	
Pikaajalised võlakirjad kokku	3 839 854	975 256	2 864 598	0				
Kapitalirendikohustused kokku	230 079	188 937	41 142	0				9
Laenukohustused kokku	5 469 933	2 564 193	2 905 740	0				
	31.12.2009	Jaotus järelejäänud tähtaja järgi			Intressimäär	Alusvaluuta	Lõpptähtaeg	Lisa nr
		12 kuu jooksul	1 - 5 aasta jooksul	üle 5 aasta				
Lühiajalised laenud								
Laen krediitiasutuselt	750 000	250 000	500 000	0	16%	EEK	30.06.2012	
Lühiajalised laenud kokku	750 000	250 000	500 000	0				
Kapitalirendikohustused kokku	241 850	145 804	96 046	0				9
Laenukohustused kokku	991 850	395 804	596 046	0				

Lisa 11 Võlad ja ettemaksed

(kroonides)

	31.12.2010	31.12.2009	Lisa nr
Võlad tarnijatele	4 820 416	1 444 986	
Võlad töövõtjatele	54 193	79 504	12
Maksuvõlad	69 971	61 922	4
Muud võlad	9 983	24 920	
Saadud ettemaksed	89 279	73 262	
Kokku võlad ja ettemaksed	5 043 842	1 684 594	



Lisa 12 Võlad töövõtjatele

(kroonides)

	31.12.2010	31.12.2009
Töötasude kohustus	41 976	50 224
Puhkusetasude kohustus	12 217	29 280
Kokku võlad töövõtjatele	54 193	79 504

Lisa 13 Tingimuslikud kohustused ja varad

(kroonides)

Tulenevalt liisingfirmadega sõlmitud koostöölepingust on Green IT OÜ'l kohustus rendiperioodi lõpus tagasi osta klientidele renditud vara nende rendilepingutes toodud jääkväärtuses. 2010. aasta lõpu seisuga on tagasiostukohustus 5 511 485 krooni.

Lisa 14 Osakapital

(kroonides)

	31.12.2010	31.12.2009
Osakapital	375 000	375 000
Osade arv (tk)	4	2

Lisa 15 Müügitulu

(kroonides)

Müügitulu geograafiliste piirkondade lõikes	2010	2009
Müük Euroopa Liidu riikidele		
Eesti	41 660 202	37 816 317
Kokku müük Euroopa Liidu riikidele	41 660 202	37 816 317
Kokku müügitulu	41 660 202	37 816 317
Müügitulu tegevusalade lõikes		
	2010	2009
Kontorimasinate ja -seadmete rentimine ja kasutusrent, k.a arvutid	36 805 291	36 361 072
Arvutiite, arvuti väliseadmete ja tarkvara müük	4 854 911	1 455 245
Kokku müügitulu	41 660 202	37 816 317



Lisa 16 Muud äritulud

(kroonides)

	2010	2009
Kasum materiaalse põhivara müügist	0	8 254
Tulu sihtfinantseerimisest	15 000	0
Muud	7 567	4 150
Kokku muud äritulud	22 567	12 404

Lisa 17 Kaubad, toore, materjal ja teenused

(kroonides)

	2010	2009
Müügi eesmärgil ostetud kaubad	33 751 320	33 975 941
Müüdnud rendilepingute lepingutasud	39 903	15 200
Müüdnud rendilepingute intressi kompensatsioon	193 240	163 670
Kasutatud arvutustehnika ost	4 014 056	1 246 079
Kokku kaubad, toore, materjal ja teenused	37 998 519	35 400 890

Lisa 18 Mitmesugused tegevuskulud

(kroonides)

	2010	2009
Üür ja rent	96 647	131 184
Mitmesugused bürookulud	193 464	167 824
Lähetuskulud	56 785	35 396
Koolituskulud	1 100	94 658
Riiklikud ja kohalikud maksud	20 950	1 870
Ostetud teenused	1 246 972	350 927
Kindlustused	77 521	120 257
Autokulud	275 126	291 027
Muud	232 385	122 168
Kokku mitmesugused tegevuskulud	2 200 950	1 315 311

Lisa 19 Tööjõukulud

(kroonides)

	2010	2009
Palgakulu	443 665	876 671
Sotsiaalmaksud	174 101	316 898
Kokku tööjõukulud	617 766	1 193 569
Töötajate keskmine arv taandatuna täistööajale	2	4

Lisa 20 Finantstulud ja -kulud

(kroonides)

	2010	2009
Intressitulud	72 180	58 437
Intressikulud	-236 495	-92 153
Intressikulu laenule	-206 230	-50 302
Intressikulu kapitalirendilt	-30 126	-41 669
Muud intressikulud	-139	-182
Kasum (kahjum) valuutakursi muutustest	-1 928	-473
Muud finantstulud ja -kulud	-83 870	-9 990
Kokku finantstulud ja -kulud	-250 113	-44 179

Lisa 21 Tulumaks

(kroonides)

Tulumaksukulu komponendid	2010		2009	
	Maksustatav summa	Tulumaks	Maksustatav summa	Tulumaks
Väljakuulutatud dividendid	0	0	106 700	28 363
Kokku	0	0	106 700	28 363

Lisa 22 Seotud osapooled

(kroonides)

Saldod seotud osapooltega rühmade lõikes

	31.12.2010		31.12.2009	
	Nõuded	Kohustused	Nõuded	Kohustused
Tütarettevõtjad	875 475	0	835 031	0
Tegev- ja kõrgem juhtkond ning olulise osalusega eraisikust omanikud	0	1 400 000	0	0

	2010		2009	
	Ostud	Müügid	Ostud	Müügid
Olulise osalusega juriidilisest isikust omanikud	285 000	0	0	0

Tegev- ja kõrgemale juhtkonnale arvestatud tasud ja muud olulised soodustused		
	2010	2009
Arvestatud tasu	0	86 367



Lisa 23 Sündmused pärast bilansipäeva

Alates 01. jaanuarist 2011 ühines Eesti eurotsooniga, mille tulemusena Eesti Kroon (EEK) asendus Euroga (EUR). Sellest tulenevalt konverteeris Green IT OÜ alates 01.01.2011 oma raamatupidamisarvestuse Eurodesse ning 2011. aasta ja sellele järgnevate perioodide finantsaruandeid hakatakse koostama Eurodes. Võrdlusandmed konverteeriti ametliku kursiga 1 EUR = 15,6466 EEK.



MAJANDUSAASTA KASUMI JAOTAMISE ETTEPANEK

Green IT OÜ juhatus teeb osanike üldkoosolekule ettepaneku jaotada 2010. aasta kasum summas 403 996 krooni alljärgnevalt:

1. jaotamata kasum/kahjum – 403 996 krooni

Eelmiste perioodide jaotamata kasum pärast aruande kinnitamist on 1 053 060 krooni.



OSANIKE NIMEKIRI
(seisuga 30.06.2011)

Osaühingu osanikud on:

LBRG Invest OÜ
Registrikood: 11504330
Asukoht: Kivimäe 4, Harku vald
1 osa nimiväärtusega 206 250 krooni

Diana Rõõmussaar
Sünniaeg: 02.02.1975
Elukoht: Harku vald, Harjumaa
1 osa nimiväärtusega 37 500 krooni

OÜ Envisioon Associates
Registrikood: 11112021
Asukoht: Rotermanni 5-34, Tallinn
1 osa nimiväärtusega 65 625 krooni

Pulpo Consulting OÜ
Registrikood: 11576529
Asukoht: Vilmsi 39-9, Tallinn
1 osa nimiväärtusega 65 625 krooni



Aruande elektroonilised kinnitused

Green IT OÜ (registrikood: 11306239) 01.01.2010 - 31.12.2010 majandusaasta aruande andmete õigsust on elektrooniliselt kinnitanud:

Kinnitaja nimi	Kinnitaja roll	Kinnituse andmise aeg
Kaire Lukkanen	Sisestaja	30.06.2011

Kasumi jaotamise ettepanek

(kroonides)

	2010
Eelmiste perioodide jaotamata kasum (kahjum)	649 064
Aruandeaasta kasum (kahjum)	403 996
Kokku	1 053 060
Jaotamine	
Eelmiste perioodide jaotamata kasum (kahjum) peale jaotamist (katmist)	1 053 060
Kokku	1 053 060

Müügitulu jaotus tegevusalade lõikes

Tegevusala	EMTAK kood	Müügitulu (EEK)	Müügitulu %	Põhitegevusala
Kontorimasinate ja -seadmete rentimine ja kasutusrent, k.a arvutid	77331	36805291	88.35%	Jah
Arvutite, arvuti välisseadmete ja tarkvara hulгимүүк	46511	4854911	11.65%	Ei

Osanikud

Nimi / ärinimi	Isikukood / registrikood / sünniaeg	Elukoht / Asukoht	Osaluse suurus ja valuuta
LBRG Invest OÜ	11504330	Kivimäe 4, Muraste küla, Harku vald, Harju maakond, Eesti	206250 EEK
Pulpo Consulting OÜ	11576529	Vilmsi 39-9, Tallinn, Harju maakond, Eesti	65625 EEK
Osaühing Envisioon Associates	11112021	Rotermanni 5-34, Tallinn, Harju maakond, Eesti	65625 EEK
Diana Rõõmussaar	47502020231	Homniku tee 17, Tabasalu alevik, Harku vald, Harju maakond, Eesti	37500 EEK

Sidevahendid

Liik	Sisu
Telefon	+372 6181695
Mobiiltelefon	+372 5188887
E-posti aadress	info@greenit.ee
Veebilehe aadress	www.greenit.ee