

MAJANDUSAASTA ARUANNE

aruandeaasta algus: 01.01.2010

aruandeaasta lõpp: 31.12.2010

ärinimi: Osühing Margus aknad

registrikood: 11210775

tänava/talu nimi, Kolde 2c
maja ja korteri number:

linn: Pärnu linn

maakond: Pärnu maakond

postisihnumber: 80034

telefon: +372 56633850, +372 56633327, +372 4434214

faks: +372 4434214

e-posti aadress: margusaknad@gmail.com

veebilehe aadress: www.margusaknad.ee

Sisukord

Tegevusaruanne	3
Raamatupidamise aastaaruanne	4
Bilanss	4
Kasumiaruanne	5
Rahavoogude aruanne	6
Omakapitali muutuste aruanne	7
Raamatupidamise aastaaruande lisad	8
Lisa 1 Arvestuspõhimõtted	8
Lisa 2 Raha	9
Lisa 3 Nõuded ostjate vastu	9
Lisa 4 Maksude ettemaksed ja maksuvõlad	10
Lisa 5 Ettemaksed	10
Lisa 6 Varud	10
Lisa 7 Materiaalne põhivara	11
Lisa 8 Kasutusrent	11
Lisa 9 Võlad ja ettemaksed	12
Lisa 10 Müügitulu	12
Lisa 11 Müüdüd toodangu (kaupade, teenuste) kulu	12
Lisa 12 Üldhalduskulud	13
Lisa 13 Tööjõukulud	13
Lisa 14 Muud ärikulud	13
Lisa 15 Finantstulud ja -kulud	13
Lisa 16 Seotud osapooled	13

Tegevusaruanne

OÜ Margus aknad põhitegevusalaks on PVC-avataidete valmistamine, paigaldamine ja paigaldusega seotud viimistlustööd. Selle tegevusega jätkatakse ka edaspidi.

2010. aastal oli OÜ Margus aknad müügitulu 1 492 949 krooni. Realiseerimine toimus Eesti Vabariigis. Tulu saadi plastuste ja plastakende valmistamise, hooldamise, paigalduse ja viimistlusega seotud töödest EMTAK kood 22232 summas 1 492 949 krooni.

Osaühingu osakapitali suurus majandusaasta lõpul on 40 000 krooni ja osaku omanik on Margus Jurkatam. Juhatusse kuulub ainuosanik. Juhatusel liikmele äriühingu juhatusse kuulumise eest eraldi töötasu ja soodustusi ega kompensatsiooni ei maksta.

2010. aastal oli OÜ Margus aknad kaks töötajat, töötasufond oli 140 328 krooni.



Raamatupidamise aastaaruanne

Bilanss

(kroonides)

	31.12.2010	31.12.2009	Lisa nr
Varad			
Käibevara			
Raha	36 656	15 639	2
Nõuded ja ettemaksud	23 788	23 000	
Varud	554 900	549 900	6
Kokku käibevara	615 344	588 539	
Põhivara			
Materiaalne põhivara	208 166	42 284	7
Kokku põhivara	208 166	42 284	
Kokku varad	823 510	630 823	
Kohustused ja omakapital			
Kohustused			
Lühiajalised kohustused			
Võlad ja ettemaksud	690 111	590 194	9
Kokku lühiajalised kohustused	690 111	590 194	
Pikaajalised kohustused			
Võlad ja ettemaksud	92 568	0	9
Kokku pikaajalised kohustused	92 568	0	
Kokku kohustused	782 679	590 194	
Omakapital			
Osakapital nimiväärtuses	40 000	40 000	
Kohustuslik reservkapital	14 803	14 803	
Eelmiste perioodide jaotamata kasum (kahjum)	-14 174	-14 646	
Aruandeaasta kasum (kahjum)	202	472	
Kokku omakapital	40 831	40 629	
Kokku kohustused ja omakapital	823 510	630 823	


Kasumiaruanne

(kroonides)

	2010	2009	Lisa nr
Müügitulu	1 492 949	1 189 158	10
Müüdüd toodangu (kaupade, teenuste) kulu	-1 445 413	-1 029 791	11
Brutokasum (-kahjum)	47 536	159 367	
Üldhalduskulud	-46 388	-158 688	12
Muud ärikulud	-947	-230	14
Ärikasum (-kahjum)	201	449	
Finants tulud ja -kulud	1	23	15
Kasum (kahjum) enne tulumaksustamist	202	472	
Aruandeaasta kasum (kahjum)	202	472	

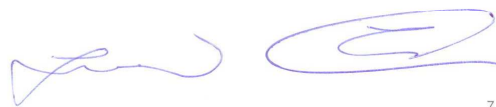
Rahavoogude aruanne
(kroonides)

	2010	2009
Rahavood äritegevusest		
Ärikasum (kahjum)	201	449
Korrigeerimised		
Põhivara kulum ja väärtuse langus	72 953	33 147
Kokku korrigeerimised	72 953	33 147
Äritegevusega seotud nõuete ja ettemaksete muutus	-15 034	5 222
Varude muutus	-5 000	-106 900
Äritegevusega seotud kohustuste ja ettemaksete muutus	114 163	64 369
Kokku rahavood äritegevusest	167 283	-3 713
Rahavood investeerimistegevusest		
Tasutud materiaalse ja immateriaalse põhivara soetamisel	-146 267	0
Laekunud intressid	1	23
Kokku rahavood investeerimistegevusest	-146 266	23
Kokku rahavood	21 017	-3 690
Raha ja raha ekvivalendid perioodi alguses	15 639	19 329
Raha ja raha ekvivalentide muutus	21 017	-3 690
Raha ja raha ekvivalendid perioodi lõpus	36 656	15 639



Omakapitali muutuste aruanne
(kroonides)

	Osakapital nimiväärtuses	Kohustuslik reservkapital	Jaotamata kasum (kahjum)	Kokku
31.12.2008	40 000	14 803	-14 646	40 157
Aruandeperioodi kasum (kahjum)			472	472
31.12.2009	40 000	14 803	-14 174	40 629
Aruandeperioodi kasum (kahjum)			202	202
31.12.2010	40 000	14 803	-13 972	40 831



Raamatupidamise aastaaruande lisad

Lisa 1 Arvestuspõhimõtted

Üldine informatsioon

2010. aasta raamatupidamise aastaaruanne on koostatud lähtudes Eesti Vabariigi heast raamatupidamistavast. Hea raamatupidamistava põhinõuded on kehtestatud Eesti Vabariigi raamatupidamise seadusega, mida täiendavad Raamatupidamise Toimkonna poolt välja antud täiendavad juhendmaterjalid. Raamatupidamise aastaaruande koostamisel on lähtutud soetusmaksumuse printsiibist. Raamatupidamise aastaaruanne on koostatud Eesti kroonides.

Arvestuspõhimõtete või informatsiooni esitusviisi muutused

- 1) raamatupidamise aastaaruande koostamisel rakendatud põhimõtted, arvestusmeetodid ja hindamisalused on kooskõlas Eesti hea raamatupidamistavaga;
- 2) raamatupidamise aastaaruanne kajastab õigesti ja õiglaselt Margus aknad OÜ finantsseisundit, majandustulemusi ja rahavoogusid;
- 3) kõik teadaolevad olulised asjaolud, mis on selgunud aruande koostamise kuupäevani 20.06.2011, on raamatupidamise aastaaruandes nõuetekohaselt arvesse võetud ja esitatud;

Raha

Raha ja raha ekvivalendid. Raha ja raha ekvivalentidena kajastatakse raha kassas ja pangas. Rahavoogude aruanne on koostatud kaudset meetodil. Investeeringis- ja finantseerimistegevusest tulenevaid rahavoogusid kajastatakse otsemeetodil.

Nõuded ja ettemaksud

Nõuded ostjate vastu. Ostjate laekumata arved on hinnatud bilansis lähtuvalt tõenäoliselt laekuvatest summadest. Iga kliendi laekumata arved on hinnatud eraldi, arvestades teadaolevat informatsiooni kliendi maksevõime kohta. Individuaalselt oluliste nõuete väärtuse langust (st. vajadust allahindluseks) hinnatakse iga ostja kohta eraldi, lähtudes eeldatavasti tulevikus laekuvate summade nüüdisväärtusest. Selliste nõuete puhul, mis ei ole individuaalselt olulised ja mille suhtes ei ole otseselt teada, et nende väärtus oleks langenud, hinnatakse väärtuse langust kogumina, arvestades eelmiste aastate kogemust laekumata jäänud nõuete osas. Varem alla hinnatud ebatõenäoliste nõuete laekumist kajastatakse ebatõenäoliselt laekuvate nõuete kulu vähendamisena. Mitmesugused lühiajalised nõuded. Kõiki muid nõudeid (viitlaekumised, antud laenuid ning muud lühi- ja pikaajalised nõuded), välja arvatud edasimüügi eesmärgil omandatud nõudeid, kajastatakse korrigeeritud soetusmaksumuses. Lühiajaliste nõuete korrigeeritud soetusmaksumus on üldjuhul võrdne nende nominaalväärtusega (miinus võimalikud allahindlused), mistõttu lühiajalisi nõudeid kajastatakse bilansis tõenäoliselt laekuvas summas.

Varud

Varud võetakse algselt arvele nende soetusmaksumuses, mis koosneb ostukulutustest, tootmiskulutustest ja muudest kulutustest, mis on vajalikud varude viimiseks nende olemasolevasse asukohta ja seisundisse. Varude ostukulutused sisaldavad lisaks ostuhinnale varude ostuga kaasnevat tollimaksu, muid mittetagastatavaid makse ja varude soetamisega otseselt seotud transpordikulutusi, millest on maha arvatud hinnaalandid ja dotatsioonid.

Varude soetusmaksumuse arvestuspõhimõtted

Varude soetusmaksumuse arvestamisel kasutatakse, kaalutud keskmise soetusmaksumuse meetodit. Varud hinnatakse bilansis lähtudes sellest, mis on madalam, kas soetusmaksumus või netorealiseerimismaksumus.

Materiaalne ja immateriaalne põhivara

Materiaalse põhivara kajastamisel bilansis on selle soetusmaksumusest maha arvatud akumuleeritud kulum ja vara väärtuse langusest tulenevad allahindlused. Olulisuse printsiibist lähtudes kajastatakse põhivarana need objektid, mille soetusmaksumus ületab 12000 krooni ja mille kasulik eluiga on üle ühe aasta. Madalama soetusmaksumusega või lühema kasuliku elueaga varaobjektid kantakse kasutusse võtmisel kuluks ning nende üle peetakse arvestust bilansiväliselt. Juhul, kui materiaalse põhivara objekt koosneb üksteisest eristatavatest olulistest komponentidest, millel erinevad kasulikud eluead, võetakse need komponendid raamatupidamises arvele eraldi varaobjektidena, määrates neile eraldi amortisatsiooninormid vastavalt komponentide kasulikele elueale. Ettevõtte kasutab materiaalse põhivara amortiseerimisel lineaarset meetodit.



Põhivara arvelevõtmise alampiir 12000**Kasulik eluiga põhivara gruppide lõikes (aastates)**

Põhivara grupi nimi	Kasulik eluiga
Masinad ja seadmed, muu inventar	5

Rendid

Kapitalirendina käsitletakse rendilepingut, mille puhul kõik olulised vara omandiga seonduvad riskid ja hüved kanduvad üle ettevõttele. Muud rendilepingud kajastatakse kasutusrendina. Kasutusrendi maksed kajastatakse rendiperioodi jooksul lineaarselt kuluna.

Finantskohustused

Finantskohustus liigitatakse lühiajaliseks, kui selle tasumise tähtaeg on kaheteist kuu jooksul alates bilansikuupäevast; või ettevõttel pole tingimusteta õigust kohustise tasumist edasi lükata rohkem kui 12 kuud pärast bilansikuupäeva. Laenukohustusi, mille tagasimakse tähtaeg on 12 kuu jooksul bilansipäevast, kuid mis refinantseeritakse pikaajaliseks pärast bilansipäeva, kuid enne aastaaruande kinnitamist, kajastatakse lühiajalistena. Samuti kajastatakse lühiajalistena laenukohustusi, mida laenuandjal oli õigus bilansipäeval tagasi kutsuda laenulepingus sätestatud tingimuste rikkumise tõttu.

Maksustamine

Maksunõuetes ja -kohustustes kajastatakse käibemaksu, sotsiaalmaksu, kinnipeetud tulumaksu, arvestatud töötuskindlustus-maksete, kohustusliku kogumispensioni, ettevõtte tulumaksu ning maksuintresside võlgnevusi ning maksunõudeid aruandeperioodi lõpu seisuga. Töötasudega ja tehtud soodustustega seotud maksude (sotsiaalmaks, kinnipeetud tulumaks, arvestatud töötuskindlustusmaksed, kohustusliku kogumispensioni maksed, ettevõtte tulumaks) võlgnevustes kajastatakse maksukohustused, mis on tockkinud seoses väljamaksetega. Detsembris 2010 kuludesse kantud ja aruandeperioodi lõpuks väljamaksmata tasudelt arvestatud maksud kajastatakse bilansis "võlad ja ettemaksed" kirjel. Maksunõuded ja -kohustused on Maksu- ja tolliametiga võrreldud.

Seotud osapooled

Osapool on seotud juhul, kui üks osapool omab kas kontrolli teise osapool üle või olulist mõju teise osapoolle äriiliste otsustele. Seotud osapooled on tegev- ja kõrgem juhtkond ning olulise osalusega eraisikutest omanikud ja nende pereliikmed, välja arvatud juhul, kui antud isikutel puudub võimalus avaldada olulist mõju ettevõtte äriiliste otsustele.

Tulud

Müügitulu on kajastatud tekkepõhiselt kui omandiga seotud olulised riskid ja hüved on läinud üle ostjale ja müügitulu ning sellega tekkimisega seotud kulutusi on võimalik usaldusväärselt mõõta. Muu ärituluna kajastatakse ebaregulaarselt laekuvad muud tulud. Intressitulu on kajastatud tekkepõhiselt ja lähtudes vara sisemisest intressimäärast.

Lisa 2 Raha

(kroonides)

	31.12.2010	31.12.2009
Arvelduskontod	36 656	15 639
Kokku raha	36 656	15 639

Lisa 3 Nõuded ostjate vastu

(kroonides)

	31.12.2010	31.12.2009
Ostjatelt laekumata arved	23 788	8 754
Kokku nõuded ostjate vastu	23 788	8 754



Lisa 4 Maksude ettemaksed ja maksuvõlad (kroonides)

	31.12.2010		31.12.2009
	Ettemaks	Maksuvõlg	Maksuvõlg
Ettevõtte tulumaks			133
Käibemaks	118		5 288
Üksikisiku tulumaks		812	
Sotsiaalmaks		2 872	
Kohustuslik kogumispension		87	
Töötuskindlustusmaksed		366	
Intress		149	
Ettemasukonto jääk	1 718		
Kokku Maksude ettemaksed ja maksuvõlad	1 836	4 419	5 288

Lisa 5 Ettemaksed (kroonides)

	31.12.2009	Jaotus järelejäänud tähtaja järgi		
		12 kuu jooksul	1 - 5 aasta jooksul	üle 5 aasta
Tulevaste perioodide kulud	14 246	14 246		
Kokku ettemaksed	14 246	14 246		

Lisa 6 Varud (kroonides)

	31.12.2010	31.12.2009
Tooraine ja materjal	554 900	549 900
Kokku varud	554 900	549 900

Lisa 7 Materiaalne põhivara (kroonides)

		Masina- ja seadmed	Kokku
	Muud masina- ja seadmed		
31.12.2008			
Soetusmaksumus	165 737	165 737	165 737
Akumuleeritud kulum	-90 306	-90 306	-90 306
Jääkmaksumus	75 431	75 431	75 431
Amortisatsioonikulu	-33 147	-33 147	-33 147
31.12.2009			
Soetusmaksumus	165 737	165 737	165 737
Akumuleeritud kulum	-123 453	-123 453	-123 453
Jääkmaksumus	42 284	42 284	42 284
Ostud ja parendused	238 835	238 835	238 835
Amortisatsioonikulu	-72 953	-72 953	-72 953
31.12.2010			
Soetusmaksumus	364 766	364 766	364 766
Akumuleeritud kulum	-156 600	-156 600	-156 600
Jääkmaksumus	208 166	208 166	208 166

Lisa 8 Kasutusrent (kroonides)

Aruandekohustuslane kui rentnik

	2010	2009
Kasutusrendikulu	14 246	56 980
Järgmiste perioodide kasutusrendikulu mittekatkestatavatest lepingutest		
	31.12.2010	31.12.2009
12 kuu jooksul	0	14 246



Lisa 9 Võlad ja ettemaksud

(kroonides)

	31.12.2010	31.12.2009
Võlad tarnijatele	49 561	7 883
Võlad töövõtjatele	19 673	19 673
Maksuvõlad	4 419	5 288
Muud võlad	618 294	557 350
Kokku võlad ja ettemaksud	691 947	590 194

Lisa 10 Müügitulu

(kroonides)

Müügitulu geograafiliste piirkondade lõikes

	2010	2009
Müük Euroopa Liidu riikidele		
Eesti	1 492 949	1 189 158
Kokku müük Euroopa Liidu riikidele	1 492 949	1 189 158
Kokku müügitulu	1 492 949	1 189 158

Müügitulu tegevusalade lõikes

	2010	2009
Plastuste ja plastakende valmistamine	1 492 949	1 189 158
Kokku müügitulu	1 492 949	1 189 158

Lisa 11 Müüdüd toodangu (kaupade, teenuste) kulu

(kroonides)

	2010	2009
Tooraine ja materjal	1 062 631	772 685
Energia	11 579	17 810
Elektrienergia	7 498	12 765
Soojusenergia	4 081	5 045
Transpordikulud	26 219	13 518
Üür ja rent	56 310	51 617
Tööjõukulud	140 328	139 362
Amortisatsioonikulu	72 953	33 147
Muud	75 393	1 652
Kokku müüdüd toodangu (kaupade, teenuste) kulu	1 445 413	1 029 791



Lisa 12 Üldhalduskulud

(kroonides)

	2010	2009
Mitmesugused bürookulud	9 170	7 880
Muud	2 933	21 147
Panga teenustasud	1 204	1 455
Kasutusrendi maksed	33 081	128 206
Kokku üldhalduskulud	46 388	158 688

Lisa 13 Tööjõukulud

(kroonides)

	2010	2009
Palgakulu	104 400	104 400
Sotsiaalmaksud	35 928	35 380
Kokku tööjõukulud	140 328	139 780
Töötajate keskmine arv taandatuna täistööajale	2	2

Lisa 14 Muud ärikulud

(kroonides)

	2010	2009
Trahvid, viivised ja hüvitised	947	230
Kokku muud ärikulud	947	230

Lisa 15 Finantstulud ja -kulud

(kroonides)


	2010	2009
Intressitulud	1	23
Kokku finantstulud ja -kulud	1	23

Lisa 16 Seotud osapooled

(kroonides)

Tegev- ja kõrgemale juhtkonnale arvestatud tasud ja muud olulised soodustused

	2010	2009
Arvestatud tasu	104 900	104 400



Aruande elektroonilised kinnitused

Osäühing Margus aknad (registrikood: 11210775) 01.01.2010 - 31.12.2010 majandusaasta aruande andmete õigsust on elektrooniliselt kinnitanud:

Kinnitaja nimi	Kinnitaja roll	Kinnituse andmise aeg
Piret Jurkatam	Juhatuse liige	22.06.2011

Kasumi jaotamise ettepanek

(kroonides)

	2010
Eelmiste perioodide jaotamata kasum (kahjum)	-14 174
Aruandeaasta kasum (kahjum)	202
Kokku	-13 972
Jääb jaotamata kasumiks	

Müügitulu jaotus tegevusalade lõikes

Tegevusala	EMTAK kood	Müügitulu (EEK)	Müügitulu %	Põhitegevusala
Plastuste, -akende, -vaheseinte jms tootmine	22232	1492949	100.00%	Jah

Osanikud

Nimi / ärinimi	Isikukood / registrikood / sünniaeg	Elukoht / Asukoht	Osaluse suurus ja valuuta
Margus Jurkatam	37403094225	Pärnu linn, Pärnu maakond, Eesti	40000 EEK

Sidevahendid

Liik	Sisu
Telefon	+372 4434214
Faks	+372 4434214
Mobiiltelefon	+372 56633850
Mobiiltelefon	+372 56633327
E-posti aadress	margusaknad@gmail.com
Veebilehe aadress	www.margusaknad.ee