

MAJANDUSAASTA ARUANNE

Aruandeaasta algus: 01.02.2013

Aruandeaasta lõpp: 31.12.2013

Ärinimi: Masku Baltic OÜ

Registrikood: 11193203

Tänava nimi ja maja number: J. Smuuli tee 43

Linn: Tallinn

Maakond: Harju maakond

Postisihthumber: 11415

Telefon: +372 56923074, +372 6338929

Faks: +372 6338939

E-posti aadress: info@masku.com, info@masku.ee

Veebilehe aadress: www.masku.ee



Sisukord

Tegevusaruanne	3
Raamatupidamise aastaaruanne	4
Bilanss	4
Kasumiaruanne	5
Rahavoogude aruanne	6
Omakapitali muutuste aruanne	7
Raamatupidamise aastaaruande lisad	8
Lisa 1 Arvestuspõhimõtted	8
Lisa 2 Raha	9
Lisa 3 Nõuded ja ettemaksed	10
Lisa 4 Varud	10
Lisa 5 Maksude ettemaksed ja maksuvõlad	10
Lisa 6 Materiaalne põhivara	11
Lisa 7 Võlad ja ettemaksed	12
Lisa 8 Osakapital	12
Lisa 9 Müügitulu	13
Lisa 10 Muud äritulud	13
Lisa 11 Kaubad, toore, materjal ja teenused	13
Lisa 12 Mitmesugused tegevuskulud	14
Lisa 13 Tööjõukulud	14
Lisa 14 Muud ärikulud	14
Lisa 15 Tulumaks	15
Lisa 16 Seotud osapooled	15

Tegevusaruanne

Masku Baltic OÜ on asutatud 2005. aastal ja on Maskun Kalustetalo OY tütarettevõtte. Maskun Kalustetalo OY on registreeritud Soomes ning on tõusnud Soomes turuliidriks mööbli jaemüügi alal. Masku Baltic OÜ avas esimese mööblikaupluse Eestis 04. detsembril 2005. aastal.

Masku Baltic OÜ eesmärgiks on võimaldada oma klientidele laialdane tootevalik, tagades sellega klientidele kogu korteri või maja sisustamise võimaluse, pakkudes samas nii klassikalist kui ka moodsamat kodu- ja aiamööblit. Samuti on saadaval muud sisustuselemendid tagamaks klientidele terviklahendusi. Masku Baltic OÜ kaupluse väljapanekud, sisustus ja tegevus põhineb ematettevõtte poolt väljakujundatud kontseptsioonil.

Eesti kinnisvaraturu jahenemine ja elanike elatustaseme langus on pidurdanud ka mööblituru arengut. Käesoleval ajal on Masku Baltic OÜ peamisteks konkurentideks Tallinna mööbliturul Indoor Grupp AS, Tallinna Mööblimaja AS ja Aatriumi sisustuskaubamaja. Masku Baltic OÜ konkurentsieelisteks on väiksemad tegevuskulud, agressiivne müügi- ja reklaampoliitika ning mitmekülgne tootevalik.

Masku Baltic OÜ-l on hetkel kauplus Tallinnas, J. Smuuli teel, mis avati 2010. aasta veebruarikuus ning 2008. aastal avatud mööblikauplus Tartus. Lähiaastate eesmärgiks on oma tegevuse laiendamine Eestis.

Masku Baltic OÜ veebruar 2013–detsember 2013 müügitulu oli 2 391 544 eurot ja puhaskasum 73 526 eurot. 2013. a muudeti majandusaasta lõpukuupäevaks 31. detsember (varasemalt oli 31. jaanuar). Selle asjaolu tõttu on 2013. a majandusaasta pikkuseks 11 kuud.

Ettevõttes töötas keskmiselt 12 inimest, kelle palgakulud moodustasid 188 328 eurot (perioodil veebruar 2012–jaanuar 2013 159 941 eurot).

Masku Baltic OÜ juhatuse liikmele tasusid ei makstud ning potentsiaalsed kohustused puuduvad.

Audiitoriks valiti OÜ Audiitorbüroo RKT.

Peamised finantssuhtarvud:	02.2013-12.2013	02.2012-01.2013
Müügitulu	2 391 544	2 412 404
Müügitulu kasv/ -langus	-1%	2%
Puhaskasum/ -kahjum	73 526	224 274
Kasumi kasv/ - langus	-67%	18%
Puhasrentaablus	3%	9%
Lühiajaliste kohustuste kattekordaja (kordades)	2,82	3,69
ROA	3,97%	14,5%
ROE	6,1%	19,8%
Finantssuhtarvude arvutamisel kasutatud valemid:		
Käibe kasv (%) = (müügitulu veebruar 2013-detsember 2013–müügitulu veebruar 2012-jaanuar 2013)/(müügitulu veebruar 2012-jaanuar 2013) * 100		
Kasumi kasv (%) = (puhaskasum veebruar 2013-detsember 2013–puhaskasum veebruar 2012-jaanuar 2013)/(puhaskasum veebruar 2012-jaanuar 2013)*100		
Puhasrentaablus (%) = (puhaskasum/müügitulu) * 100		
Lühiajaliste kohustuste kattekordaja (kordades) = käibevara/lühiajalised kohustused		
ROA (%) = (puhaskasum/varad) * 100		
ROE (%) = (puhaskasum/omakapital) * 100		

Raamatupidamise aastaaruanne


Bilanss

(eurodes)

	31.12.2013	31.01.2013	Lisa nr
Varad			
Käibevara			
Raha	990 520	654 909	2
Nõuded ja ettemaksud	264 660	251 672	3
Varud	572 475	627 286	4
Kokku käibevara	1 827 655	1 533 867	
Põhivara			
Materiaalne põhivara	26 451	14 247	6
Kokku põhivara	26 451	14 247	
Kokku varad	1 854 106	1 548 114	
Kohustused ja omakapital			
Kohustused			
Lühiajalised kohustused			
Võlad ja ettemaksud	648 664	416 198	7
Kokku lühiajalised kohustused	648 664	416 198	
Kokku kohustused	648 664	416 198	
Omakapital			
Osakapital nimiväärtuses	2 556	2 556	8
Kohustuslik reservkapital	256	256	
Eelmiste perioodide jaotamata kasum (kahjum)	1 129 104	904 830	
Aruandeaasta kasum (kahjum)	73 526	224 274	
Kokku omakapital	1 205 442	1 131 916	
Kokku kohustused ja omakapital	1 854 106	1 548 114	

Allkirjastatud ainult identifitseerimiseks
 Initialed for identification purposes only

Kuupäev/Date 09.08.2014

Allkiri/Signature 

Audiitorbüroo RKT


Kasumiaruanne

(eurodes)

	01.02.2013 - 31.12.2013	01.02.2012 - 31.01.2013	Lisa nr
Müügitulu	2 391 544	2 412 405	9
Muud äritulud	167	202	10
Kaubad, toore, materjal ja teenused	-1 528 163	-1 438 242	11
Mitmesugused tegevuskulud	-592 381	-578 936	12
Tööjõukulud	-188 328	-159 941	13
Põhivara kulum ja väärtuse langus	-9 586	-9 613	6
Muud ärikulud	0	-1 655	14
Kokku ärikasum (-kahjum)	73 253	224 220	
Muud finantstulud ja -kulud	273	0	
Kasum (kahjum) enne tulumaksustamist	73 526	224 220	
Aruandeaasta kasum (kahjum)	73 526	224 220	

Allkirjastatud ainult identifitseerimiseks
Initialled for identification purposes only

Kuupäev/Date 01.09.2014

Allkiri/Signature 

Audiitorbüroo RKT

Rahavoogude aruanne

(eurodes)

	01.02.2013 - 31.12.2013	01.02.2012 - 31.01.2013	Lisa nr
Rahavood äritegevusest			
Ärikasum (kahjum)	73 253	224 220	
Korrigeerimised			
Põhivara kulum ja väärtuse langus	9 586	9 613	6
Kokku korrigeerimised	9 586	9 613	
Äritegevusega seotud nõuete ja ettemaksete muutus	-12 988	16 597	3
Varude muutus	54 811	-94 638	4
Äritegevusega seotud kohustuste ja ettemaksete muutus	232 466	77 594	7
Kokku rahavood äritegevusest	357 128	233 386	
Rahavood investeerimistegevusest			
Tasutud materiaalse ja immateriaalse põhivara soetamisel	-21 789	0	6
Laekunud intressid	272	54	
Kokku rahavood investeerimistegevusest	-21 517	54	
Kokku rahavood	335 611	233 440	
Raha ja raha ekvivalendid perioodi alguses	654 909	421 469	2
Raha ja raha ekvivalentide muutus	335 611	233 440	
Raha ja raha ekvivalendid perioodi lõpus	990 520	654 909	2

Allkirjastatud ainult identifitseerimiseks
Initialled for identification purposes only

Kuupäev/Date 04.09.2014

Allkiri/Signature [Signature]

Audiitorbüroo RKT


Omakapitali muutuste aruanne

(eurodes)

				Kokku
	Osakapital nimiväärtuses	Kohustuslik reservkapital	Jaotamata kasum (kahjum)	
31.01.2012	2 556	256	904 830	907 642
Aruandeaasta kasum (kahjum)	0	0	224 274	224 274
31.01.2013	2 556	256	1 129 104	1 131 916
Aruandeaasta kasum (kahjum)	0	0	73 526	73 526
31.12.2013	2 556	256	1 202 630	1 205 442

Allkirjastatud ainult identifitseerimiseks
Initialled for identification purposes only

Kuupäev/Date 04.04.2014

Allkiri/Signature 

Audiitorbüroo RKT

Raamatupidamise aastaaruande lisad

Lisa 1 Arvestuspõhimõtted

Üldine informatsioon

OÜ Masku Baltic veebruar 2013-detsember 2013 raamatupidamise aastaaruanne on koostatud kooskõlas Eesti hea raamatupidamistavaga, mis tugineb rahvusvaheliselt tunnustatud arvestuse ja aruandluse põhimõtetele. Hea raamatupidamistava põhinõuded on kehtestatud Eesti Vabariigi raamatupidamise seaduses, mida täiendavad Raamatupidamise Toimkonna poolt väljaantud juhendid.

OÜ Masku Baltic kasumiaruanne on koostatud raamatupidamise seaduse lisa 2 toodud kasumiaruande skeemi nr 1 alusel. 2013. a majandusaasta kasumiaruanne on koostatud perioodi veebruar 2013-detsember 2013 kohta.

Majandustehinguid on kirjendatud soetusmaksumuse printsibi kohaselt nende toimumise momendil. Raamatupidamise aruanded on koostatud tekkepõhise arvestusprintsibi kohaselt.

Raamatupidamise aastaaruanne on koostatud eurodes.

Raha

Raha kajastatakse bilansis raha kirjel ja rahavoogude aruandes kassas olevat sularaha, arvelduskontode jääke, mille kasutamisel ei esine olulisi piiranguid.

Välisvaluutas toimunud tehingud ning välisvaluutas fikseeritud finantsvarad ja -kohustused

Välisvaluutas fikseeritud tehingute kajastamisel võetakse aluseks tehingu toimumise päeval ametlikult kehtivad Euroopa Keskpannga valuutakursid. Välisvaluutas fikseeritud varad ja kohustused hinnatakse bilansipäeva seisuga ümber eurodesse bilansipäeval ametlikult kehtiva Euroopa Keskpannga valuutakursside alusel.

Ümberhindamise tulemusena saadud välisvaluutatehingutest saadud kasumid ja kahjumid on kasumiaruandes kajastatud äritulu ja -kuluna.

Nõuded ja ettemaksud

Nõuetena ostjate vastu kajastatakse ettevõtte tavapärase äritegevuse käigus tekkinud lühiajalisi nõudeid. Nõudeid ostjate vastu kajastatakse korrigeeritud soetusmaksumuses (s.o nominaalväärtus miinus vajadusel tehtavad allahindlused).

Individaalselt oluliste nõuete väärtuse langust (s.t vajadust allahindluseks) hinnatakse iga ostja kohta eraldi, lähtudes eeldatavasti tulevikus laekuvate summade nüüdsväärtusest. Selliste nõuete puhul, mis ei ole individaalselt olulised ja mille suhtes ei ole otseselt teada, et nende väärtus oleks langenud, hinnatakse väärtuse langust kogumina, arvestades eelmiste aastate kogemust laekumata jäänud nõuete osas. Varem allahinnatud ebatõenäoliste nõuete laekumist kajastatakse ebatõenäoliselt laekuvate nõuete kulu vähendamisenä.

Varud

Varud võetakse algselt arvele nende soetusmaksumuses, mis koosneb ostukulutustest ja muudest kulutustest, mis on vajalikud varude viimiseks nende olemasolevasse asukohta ja seisundisse. Varude ostukulutused sisaldavad lisaks ostuhinnale varude ostuga kaasnevaid mittetagastatavaid makse ja varude soetamisega otseselt seotud transpordikulutusi, millest on maha arvatud hinnaalandid ja dotatsioonid. Varude kuludes kajastamisel ja varude bilansilise väärtuse arvestamisel kasutatakse kaalutud keskmise meetodit.

Materiaalne ja immateriaalne põhivara

Materiaalseks põhivaraks loetakse varasid maksumusega alates 639 eurot ja kasuliku tööeaga üle ühe aasta. Varad, mille kasulik tööiga on üle ühe aasta, kuid mille soetusmaksumus on alla 639 eurot, kantakse 100%-liselt kulusse.

Materiaalne põhivara võetakse arvele tema soetusmaksumuses, mis koosneb ostuhinnast, mittetagastatavatest maksudest ja muudest põhivara kasutuselevõtuga otseselt seonduvatest väljaminekutest. Amortisatsiooni arvestamisel kasutatakse lineaarset meetodit. Amortisatsiooninorm määratakse igale põhivara objektile eraldi sõltuvalt selle kasulikust tööeast.

Amortisatsioonimäärad aastas on põhivara gruppidele järgmised:

- Masinad ja seadmed 20-50 %
- Muu inventar, tööriistad ja sisseseade 20-33 %

Allkirjastatud ainult identifitseerimiseks
Initialled for identification purposes only

Kuupäev/Date 04.09.2014

Allkiri/Signature LT

Audiitorbüroo RKT

Põhivara arvelevõtmise alampiiir 639**Kasulik eluiga põhivara gruppide lõikes (aastates)**

Põhivara grupi nimi	Kasulik eluiga
Materiaalne põhivara	5

Finantskohustused

Finantskohustused võetakse algselt arvele nende soetusmaksumuses, milleks on finantskohustuse eest saadud tasu õiglase väärtus. Edaspidi kajastatakse finantskohustusi nende korrigeeritud soetusmaksumuses, kasutades efektiivset intressimäära. Tehingukulud võetakse arvesse efektiivse intressimäära arvutamisel ning kantakse kuludesse finantskohustuse eluea jooksul.

Finantskohustustega kaasnev intressikulu kajastatakse kasumiaruande real "Finantstulud ja -kulud".

Tulud

Tulu kajastatakse saadud või saadaoleva tasu õiglases väärtuses. Kaupade müügist tulenevat tulu kajastatakse siis, kui kõik olulised omandiga seotud riskid on läinud üle ostjale ning müügitulul ja tehinguga seotud kulutusi on võimalik usaldusväärset määratav.

Tulu teenuse müügist kajastatakse teenuse osutamisel.

Maksustamine

Tulumaksuseaduse kohaselt ei maksustata Eestis mitte ettevõtete kasumit, vaid väljamakstavaid dividende ja teatud liiki väljamakseid ning kulusid, mis on ära toodud tulumaksuseaduses. Maksumääraks alates 2008. aastast on 21/79. Kuna tulumaksu objektiks on ettevõtte kasumi asemel väljamakstavad dividendid, siis ei eksisteeri erinevusi varade ja kohustuste maksuarvestuslike ja bilansiliste jääkväärtuste vahel, millelt tekiks edasilükkunud tulumaksu nõue või kohustus.

Bilansis ei kajastata potentsiaalset tulumaksukohustust ettevõtte vaba omakapitali suhtes, mis kaasneks vaba omakapitali väljamaksmisel dividendidena.

Dividendide maksimisega kaasnev tulumaks kajastatakse dividendide väljakuulutamise hetkel kasumiaruandes kuluna.

Seotud osapooled

Aastaaruande koostamisel on loetud seotud osapoolteks:

- omanikke (emaettevõtte ning emaettevõtte omanikud);
- teisi samasse konsolideerimisgruppi kuuluvaid ettevõtteid (s.h emaettevõtte teised tütarettevõtted);
- tegev- ja kõrgemat juhtkonda;
- eespool loetletud isikute lähisugulasi ja nendega seotud ettevõtteid.

Lisa 2 Raha

(eurodes)

	31.12.2013	31.01.2013
Raha kassas	56 592	38 964
Raha pangas	933 928	615 945
Kokku raha	990 520	654 909

Allkirjastatud ainult identifitseerimiseks
Initialled for identification purposes only

Kuupäev/Date 04.04.2014

Allkiri/Signature [Handwritten Signature]

Audiitorbüroo RKT

Lisa 3 Nõuded ja ettemaksed (eurodes)

	31.12.2013	Jaotus järelejäanud tähtaja järgi		
		12 kuu jooksul	1 - 5 aasta jooksul	üle 5 aasta
Nõuded ostjate vastu	251 408	251 408	0	0
Ostjatelt laekumata arved	251 408	251 408	0	0
Ettemaksed	13 252	13 252	0	0
Tulevaste perioodide kulud	1 920	1 920	0	0
Muud makstud ettemaksed	11 332	11 332	0	0
Kokku nõuded ja ettemaksed	264 660	264 660	0	0

	31.01.2013	Jaotus järelejäanud tähtaja järgi		
		12 kuu jooksul	1 - 5 aasta jooksul	üle 5 aasta
Nõuded ostjate vastu	235 280	235 280	0	0
Ostjatelt laekumata arved	235 280	235 280	0	0
Muud nõuded	1 374	1 374	0	0
Viitlaekumised	1 374	1 374	0	0
Ettemaksed	15 018	15 018	0	0
Tulevaste perioodide kulud	3 686	3 686	0	0
Muud makstud ettemaksed	11 332	11 332	0	0
Kokku nõuded ja ettemaksed	251 672	251 672	0	0

Lisa 4 Varud (eurodes)

	31.12.2013	31.01.2013
Müügiks ostetud kaubad	572 475	627 286
Kokku varud	572 475	627 286

Lisa 5 Maksude ettemaksed ja maksuvõlad (eurodes)

	31.12.2013		31.01.2013	
	Ettemaks	Maksuvõlg	Ettemaks	Maksuvõlg
Käibemaks	0	25 595	0	7 780
Üksikisiku tulumaks	0	3 691	0	1 523
Erisoodustuse tulumaks	0	321	0	3
Sotsiaalmaks	0	6 729	0	2 836
Kohustuslik kogumispension	0	248	0	157
Töötuskindlustusmaksed	0	596	0	257
Ettemaksukonto jääk	0		0	
Kokku maksude ettemaksed ja maksuvõlad	0	37 180	0	12 556

Allkirjastatud ainult identifitseerimiseks
Initialled for identification purposes only

Kuupäev/Date 04.04.2014

Allkiri/Signature 

Audiitorbüroo RKT

Lisa 6 Materiaalne põhivara

(eurodes)


			Kokku
	Masinad ja seadmed	Muu materiaalne põhivara	
31.01.2012			
Soetusmaksumus	6 567	53 278	59 845
Akumuleeritud kulum	-3 826	-32 159	-35 985
Jääkmaksumus	2 741	21 119	23 860
Amortisatsioonikulu	-1 313	-8 300	-9 613
31.01.2013			
Soetusmaksumus	6 567	53 278	59 845
Akumuleeritud kulum	-5 139	-40 459	-45 598
Jääkmaksumus	1 428	12 819	14 247
Ostud ja parendused	0	21 790	21 790
Amortisatsioonikulu	-1 204	-8 382	-9 586
31.12.2013			
Soetusmaksumus	6 567	75 068	81 635
Akumuleeritud kulum	-6 343	-48 841	-55 184
Jääkmaksumus	224	26 227	26 451

Allkirjastatud ainult identifitseerimiseks
Initialled for identification purposes only

Kuupäev/Date 04.09.2014

Allkiri/Signature 

Audiitorbüroo RKT



Lisa 7 Võlad ja ettemaksud

(eurodes)

	31.12.2013	Jaotus järelejäänud tähtaja järgi			Lisa nr
		12 kuu jooksul	1 - 5 aasta jooksul	üle 5 aasta	
Võlad tarnijatele	322 169	322 169	0	0	
Võlad töövõtjatele	34 958	34 958	0	0	
Maksuvõlad	37 180	37 180	0	0	5
Saadud ettemaksud	254 357	254 357	0	0	
Kokku võlad ja ettemaksud	648 664	648 664	0	0	

	31.01.2013	Jaotus järelejäänud tähtaja järgi			Lisa nr
		12 kuu jooksul	1 - 5 aasta jooksul	üle 5 aasta	
Võlad tarnijatele	241 530	241 530	0	0	
Võlad töövõtjatele	13 194	13 194	0	0	
Maksuvõlad	12 556	12 556	0	0	5
Saadud ettemaksud	148 918	148 918	0	0	
Kokku võlad ja ettemaksud	416 198	416 198	0	0	

Lisa 8 Osakapital

(eurodes)

	31.12.2013	31.01.2013
Osakapital	2 556	2 556
Osade arv (tk)	1	1

Seisuga 31.12.2013 jaguneb ettevõtte osakapital üheks osaks nimiväärtusega 2 556 €. Osakapitali 100 % omanik on Soome ettevõtte Oy Maskun Kalustetalo.

Allkirjastatud ainult identifitseerimiseks
Initialled for identification purposes only

Kuupäev/Date 04.04.2014

Allkiri/Signature 

Audiitorbüroo RKT

Lisa 9 Müügitulu

(eurodes)

	01.02.2013 - 31.12.2013	01.02.2012 - 31.01.2013
Müügitulu geograafiliste piirkondade lõikes		
Müük Euroopa Liidu riikidele		
Eesti	2 382 603	2 393 000
Soome	8 941	19 405
Müük Euroopa Liidu riikidele, kokku	2 391 544	2 412 405
Kokku müügitulu	2 391 544	2 412 405
Müügitulu tegevusalade lõikes		
Mööbli müük	2 391 544	2 412 405
Kokku müügitulu	2 391 544	2 412 405

Lisa 10 Muud äritulud

(eurodes)

	01.02.2013 - 31.12.2013	01.02.2012 - 31.01.2013
Kasum valuutakursi muutustest	167	202
Kokku muud äritulud	167	202

Lisa 11 Kaubad, toore, materjal ja teenused

(eurodes)

	01.02.2013 - 31.12.2013	01.02.2012 - 31.01.2013
Müügi eesmärgil ostetud kaubad	1 412 721	1 319 406
Transpordikulud	105 504	110 102
Muud	9 938	8 734
Kokku kaubad, toore, materjal ja teenused	1 528 163	1 438 242

Allkirjastatud ainult identifitseerimiseks
Initialled for identification purposes only

Kuupäev/Date 04.04.2014

Allkiri/Signature L?

Audiitorbüroo RKT

Lisa 12 Mitmesugused tegevuskulud (eurodes)

	01.02.2013 - 31.12.2013	01.02.2012 - 31.01.2013
Üür ja rent	150 288	130 489
Mitmesugused bürookulud	17 919	3 617
Kommunaalkulud	89 327	58 239
Panga teenustasud	15 576	15 298
Reklaamikulud	173 948	189 907
Raamatupidamiskulud	22 771	24 635
Konsultatsioonikulud	6 087	400
Auditiorkontrollikulud	3 195	3 195
Tööjõurent	88 682	125 553
Posti- ja telefonikulud	4 960	8 009
Korrashoiukulud	11 838	11 732
Muud	7 790	7 862
Kokku mitmesugused tegevuskulud	592 381	578 936

Lisa 13 Tööjõukulud (eurodes)

	01.02.2013 - 31.12.2013	01.02.2012 - 31.01.2013
Palgakulu	140 678	119 194
Sotsiaalmaksud	47 650	40 747
Kokku tööjõukulud	188 328	159 941
Töötajate keskmine arv taandatuna täistööajale	12	8

Lisa 14 Muud ärikulud (eurodes)

	01.02.2013 - 31.12.2013	01.02.2012 - 31.01.2013
Kahjum valuutakursi muutustest	0	725
Trahvid, viivised ja hüvitised	0	930
Kokku muud ärikulud	0	1 655

Allkirjastatud ainult identifitseerimiseks
Initialled for identification purposes only

Kuupäev/Date 04.09.2014

Allkiri/Signature [Signature]

Auditiorbüroo RKT

Lisa 15 Tulumaks

(eurodes)

Ettevõtte jaotamata kasum seisuga 31.12.2013 moodustas 1 202 630 eurot (31.01.2013. a 1 129 104 eurot), mis on suurenenud 73 526 eurot. Maksimaalne võimalik tulumaksukohustuse summa, mis võib kaasneda kogu jaotamata kasumi väljamaksmisel dividendidena, on 252 552 eurot (31.01.2013. aastal 237 112 eurot), mis on suurenenud 15 440 eurot. Seega netodividendidena oleks võimalik välja maksta 950 078 eurot (31.01.2013. aastal 891 992 eurot), mis on suurenenud 58 086 eurot.

Lisa 16 Seotud osapooled

(eurodes)

Aruandekohustuslase emaettevõtja nimetus	Maskun Kalustetalo OY
Riik, kus aruandekohustuslase emaettevõtja on registreeritud	Soome

Saldod seotud osapooltega rühmade lõikes

	31.12.2013		31.01.2013	
	Nõuded	Kohustused	Nõuded	Kohustused
Emaettevõtja	0	186 658	0	127 723

01.02.2013 - 31.12.2013	Ostud	Müügid
Emaettevõtja	424 287	0
01.02.2012 - 31.01.2013	Ostud	Müügid
Emaettevõtja	408 637	0

Ettevõtte juhatuse ja nõukogu liikmed ning teised kontserni juhtkonda kuuluvad töötajad ei saanud aruandeaastal tasu (palk, preemia ja muud hüvitised). Juhtkonna liikmed ei ole ettevõttelt saanud pensioniga seotud õigusi ning juhtkonna ja juhatuse liikmetel ei ole õigust saada ettevõttelt lahkumishüvitist.

Allkirjastatud ainult identifitseerimiseks
Initialled for identification purposes only

Kuupäev/Date 09.09.2014

Allkiri/Signature [Signature]

Audiitorbüroo RKT

Aruande allkirjad

Aruande lõpetamise kuupäev on: 4.4.2014

Masku Baltic OÜ (registrikood: 11193203) 01.02.2013 - 31.12.2013 majandusaasta aruande andmete õigsust on kinnitanud:

Allkirjastaja nimi

Allkirjastaja roll

Kuupäev ja allkiri

Toivo Ilmo Kalevi Sukari

Juhatuses liige

4.4.2014



Allkirjastatud ainult identifitseerimiseks
Initialled for identification purposes only

Kuupäev/Date 04.04.2014

Allkiri/Signature LJ

Audiitorbüroo RKT

SÕLTUMATU VANDEAUDIITORI ARUANNE

Masku Baltic OÜ osanikele

Oleme auditeerinud **Masku Baltic OÜ** raamatupidamise aastaaruannet, mis sisaldab bilanssi seisuga 31. detsember 2013, kasumiaruannet, omakapitali muutuste aruannet ja rahavoogude aruannet eeltoodud kuupäeval lõppenud majandusaasta kohta, aastaaruande koostamisel kasutatud oluliste arvestuspõhimõtete kokkuvõtet ning muid selgitavaid lisasid. Auditeeritud raamatupidamise aastaaruanne on esitatud lehekülgedel 4 kuni 16.

Juhtkonna kohustus raamatupidamise aastaaruande osas

Juhtkond vastutab raamatupidamise aastaaruande koostamise ja õiglase esitamise eest kooskõlas Eesti hea raamatupidamistavaga ning sellise sisekontrolli eest, mida juhtkond peab vajalikuks, et võimaldada pettusest või veast tuleneva olulise väärkajastamiseta raamatupidamise aastaaruande koostamist.

Vandeaudiitori kohustus

Meie kohustuseks on avaldada oma auditi põhjal arvamust selle raamatupidamise aastaaruande kohta. Viisime oma auditi läbi kooskõlas rahvusvaheliste auditeerimisstandarditega (Eesti). Nende standardite kohaselt on nõutav, et oleme kooskõlas eetikanouetega ning planeerime ja viime auditi läbi omandamiseks põhjendatud kindluse selle kohta, kas raamatupidamise aastaaruanne on olulise väärkajastamiseta.

Audit hõlmab raamatupidamise aastaaruandes esitatud arvnäitajate ja avalikustatud informatsiooni kohta auditi tõendusmaterjali hankimiseks vajalike protseduuride läbiviimist. Valitud protseduurid sõltuvad vandeaudiitori otsustustest, sealhulgas hinnangust riskidele, et raamatupidamise aastaaruanne võib sisaldada pettustest või vigadest tulenevaid olulisi väärkajastamisi. Nende riskihinnangute tegemisel võtab vandeaudiitor arvesse sisekontrolli, mis on relevantne majandusüksuse raamatupidamise aastaaruande koostamisel ja õiglasel kajastamisel, kavandamiseks antud tingimustes asjakohaseid auditiprotseduure, kuid mitte arvamuse avaldamise eesmärgil majandusüksuse sisekontrolli tulemuslikkuse kohta. Audit hõlmab samuti juhtkonna poolt kasutatud arvestuspoliitikate asjakohasuse ja tehtud arvestushinnangute põhjendatuse ning ka raamatupidamise aastaaruande üldise esitusviisi hindamist.

Usume, et auditi tõendusmaterjal, mille oleme hankinud, on piisav ja asjakohane aluse andmiseks meie märkusega auditiarvamusele.

Märkusega arvamuse alus

Masku Baltic OÜ bilansis seisuga 31. detsember 2013 on kajastatud nõuded ostjate vastu summas 251 tuh. eurot. **Masku Baltic OÜ** ei ole seisuga 31. detsember 2013 moodustanud eraldist ebatõenäoliselt laekuvate nõuete katteks. Meie hinnangul peaks nimetatud eraldis olema vähemalt 217 tuh. eurot ning summa tuleks kanda aruandeperioodi kuludesse.

Masku Baltic OÜ bilansis seisuga 31. detsember 2013 on kajastatud varud summas 572 tuh. eurot. Auditi käigus ei saanud me piisavat kinnitust varude soetusmaksumuse õigsuse kohta, mistõttu varude väärtus võib olla erinev nende bilansilisest väärtusest seisuga 31. detsember 2013.

Märkusega arvamus

Meie arvates, välja arvatud lõigus „Märkusega arvamuse alus“ kirjeldatud asjaolude mõjud, kajastab kaasatud raamatupidamise aastaaruanne olulises osas õiglaselt **Masku Baltic OÜ** finantsseisundit seisuga 31. detsember 2013 ning sellel kuupäeval lõppenud majandusaasta finantstulemust ja rahavoogusid kooskõlas Eesti hea raamatupidamistavaga.



Roland Kaurov
Vandeauditori number 389
OÜ Audiitorbüroo RKT
Audiitorettevõtja tegevusloa number 72
Kitsas 8, Tartu

04. aprill 2014

Kasumi jaotamise ettepanek

(eurodes)

	31.12.2013
Eelmiste perioodide jaotamata kasum (kahjum)	1 129 104
Aruandeaasta kasum (kahjum)	73 526
Kokku	1 202 630
Jaotamine	
Eelmiste perioodide jaotamata kasum (kahjum) peale jaotamist (katmist)	1 202 630
Kokku	1 202 630

Müügitulu jaotus tegevusalade lõikes

Tegevusala	EMTAK kood	Müügitulu (EUR)	Müügitulu %	Põhitegevusala
Mööbli ja valgustite jaemüük	47591	2391544	100.00%	Jah

Osanikud

Nimi / ärinimi	Isikukood / registrikood / sünniaeg	Elukoht / Asukoht	Osaluse suurus ja valuuta
Maskun Kalustetalo Oy		Masku, Soome	2556 EUR

Sidevahendid

Liik	Sisu
Telefon	+372 6338929
Faks	+372 6338939
Mobiiltelefon	+372 56923074
E-posti aadress	info@masku.com
E-posti aadress	info@masku.ee
Veebilehe aadress	www.masku.ee