

344032

Harju Maakohus  
Registriosakond

SISSE TULNUD

06-10-2009

sl

Liana Kaar

## GALFORD CAPITAL OÜ

### 2008. A. MAJANDUSAASTA ARUANNE

Juriidiline aadress: Rohuneeme tee 48D, Pringi küla, Viimsi vald, 74001 Harjumaa

Äriregistri kood: 11099680

Telefon: +372 502 70 07

Aruandeaasta algus ja lõpp: 01.01.2008-31.12.2008

Majandusaasta aruandele lisatud dokumendid:

- osanike nimekiri
- müügitulu tegevusalade lõikes vastavalt eesti majanduse tegevusalade klassifikaatorile (EMTAK).

**SISUKORD**

TEGEVUSARUANNE.....	3
RAAMATUPIDAMISE AASTAARUANNE.....	4
JUHATUSE KINNITUS RAAMATUPIDAMISE AASTAARUANDELE.....	4
BILANSS.....	5
KASUMIARUANNE.....	6
RAHAVOOGUDE ARUANNE.....	7
OMAKAPITALI MUUTUSTE ARUANNE.....	8
RAAMATUPIDAMISE AASTAARUANDE LISAD.....	9
LISA 1    RAAMATUPIDAMISE AASTAARUANDE KOOSTAMISEL KASUTATUD ARVESTUSPÕHIMÕTTED.....	9
LISA 2    LÜHIAJALISED FINANTSINVESTEERINGUD.....	10
LISA 3    LAENUKOHUSTUSED.....	10
LISA 4    VÕLAD.....	10
LISA 5    OMAKAPITAL.....	11
LISA 6    MUUD FINANTSTULUD JA -KULUD.....	11
LISA 7    SEOTUD OSAPOOLED.....	11
MAJANDUSAASTA KAHJUMI KATMISE ETTEPANEK.....	12
JUHATUSE ALLKIRJAD 2008. A MAJANDUSAASTA ARUANDELE.....	13

## TEGEVUSARUANNE

Galford Capital OÜ põhitegevusaladeks on litsentseerimisele mittekuuluvad väärtpaberitehingud.

2008. aastal on maailma aktsiad kaotanud oma väärtusest enam kui kolmandiku, paljudes arenevates riikides lausa poole. Finantsturgudel oli ääretult raske, seda nii tootlusnumbrite kui ülisuurte kõikumiste mõttes. Paanika jõudis uute tipptasemeni ja aktsiaturud puudutasid uusi põhju. Selle tulemusel kujunes Galford Capital OÜ majandusaasta kahjumiks 5 376 780 krooni.

Praegust olukorda arvestades plaanib KMKV Haldus OÜ hoida oma investeeringuid eeldades, et majandus taastub järgmise aasta lõpuks.

Suhtarvud:	2008	2007
Lühiajaliste kohustuste kattekordaja (kordades)	0,69	1,08
ROA (%)	N/A	0,33
ROE (%)	N/A	4,53

Suhtarvude arvutamisel kasutatud valemid:

Lühiajaliste kohustuste kattekordaja (kordades) = käibevara/lühiajalised kohustused

ROA (%) = puhaskasum/ varad kokku \* 100

ROE (%) = puhaskasum/ omakapital kokku \* 100

Osäühingul ei olnud aastal 2008 olulisi arendustegevuse projekte ning ka aastal 2009 pole plaanis neid teha. Samuti ei ole Galford Capital OÜ väljastanud garantiisid ega võtnud kohustusi, mis võiksid mõjutada oluliselt järgmiste majandusaastate tulemusi.

2008. majandusaastal ei olnud osäühingul palgalisi töötajaid. Ka aastal 2009 pole plaanis töötajaid palgata. Ettevõtte juhatus ei saanud 2008. majandusaastal tasusid ega soodustusi.

Tallinnas, "30". *juuni* 2009



Juhatuses liige  
Kristina Siimar

**RAAMATUPIDAMISE AASTAARUANNE****JUHATUSE KINNITUS RAAMATUPIDAMISE AASTAARUANDELE**

Juhatus kinnitab lehekülgedel 4 kuni 11 toodud Galford Capital OÜ 2008 a raamatupidamise aastaaruande koostamise õigsust ja täielikkust.

Juhatus kinnitab, et:

1. raamatupidamise aastaaruande koostamisel rakendatud arvestuspõhimõtted on vastavuses Eesti hea raamatupidamise tavaga;
2. raamatupidamise aastaaruanne kajastab õigesti ja õiglaselt ettevõtte finantsseisundit, majandustulemust ja rahavoogusid;
3. Galford Capital OÜ on jätkuvalt tegutsev ettevõtte.



Juhatuse liige  
Kristina Siimar

“ 20 ”. juuni 2009

**BILANSS**

(kroonides)

	Lisa nr	31.12.2008	31.12.2007
<b>VARAD</b>			
<b>Käibevara</b>			
Raha		2 846 528	918 111
Lühiajalised finantsinvesteeringud	2	7 230 558	10 873 005
<b>Käibevara kokku</b>		<b>10 077 086</b>	<b>11 791 116</b>
<b>VARAD KOKKU</b>		<b>10 077 086</b>	<b>11 791 116</b>
<b>KOHUSTUSED JA OMAKAPITAL</b>			
<b>Lühiajalised kohustused</b>			
Laenukohustused	3	9 310 540	10 624 650
Võlad ja ettemaksed	4	274 014	297 154
<b>Lühiajalised kohustused kokku</b>		<b>9 584 554</b>	<b>10 921 804</b>
<b>KOHUSTUSED KOKKU</b>		<b>9 584 554</b>	<b>10 921 804</b>
<b>Omakapital</b>	5		
Osakapital		40 000	40 000
Sissemakstud kuid registreerimata osakapital		5 000 000	0
Kohustuslik reservkapital		4 000	4 000
Eelmiste perioodide jaotamata kasum		825 312	785 915
Aruandeaasta kasum		-5 376 780	39 397
<b>OMAKAPITAL KOKKU</b>		<b>492 532</b>	<b>869 312</b>
<b>KOHUSTUSED JA OMAKAPITAL KOKKU</b>		<b>10 077 086</b>	<b>11 791 116</b>

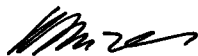


Juhatuse liige  
Kristina Siimar

**KASUMIARUANNE**

(kroonides)

	<b>Lisa nr</b>	<b>2008</b>	<b>2007</b>
Mitmesugused tegevuskulud		-116 518	-191 754
<b>Ärikasum (-kahjum)</b>		<b>-116 518</b>	<b>-191 754</b>
<b>Finantstulud ja -kulud</b>			
Kahjum valuutakursi muutustest		-16 677	-16 100
Muud finantstulud ja -kulud	6	-5 243 585	247 252
<b>Finantstulud ja -kulud kokku</b>		<b>-5 260 262</b>	<b>231 152</b>
<b>Kasum enne tulumaksustamist</b>		<b>-5 376 780</b>	<b>39 398</b>
<b>Aruandeaasta puhaskasum (-kahjum)</b>		<b>-5 376 780</b>	<b>39 398</b>




Juhatuses liige  
Kristina Siimar

**RAHAVOOGUDE ARUANNE**

(kroonides)

	<b>Lisa nr</b>	<b>2008</b>	<b>2007</b>
<b>Rahavood äritegevusest</b>			
Ärikasum (-kahjum)		-116 518	-191 754
Äritegevusega seotud kohustuste muutus		-23 140	16 910
<b>Kokku rahavood äritegevusest</b>		<b>-139 658</b>	<b>-174 844</b>
<b>Rahavood investeerimistegevusest</b>			
Muude finantsinvesteeringute soetus		-7 115 268	-9 688 081
Muude finantsinvesteeringute müük		5 170 573	5 465 882
Saadud intressid	6	288 813	241 898
Saadud dividendid	6	54 744	21 253
<b>Kokku rahavood investeerimistegevusest</b>		<b>-1 601 138</b>	<b>-3 959 048</b>
<b>Rahavood finantseerimistegevusest</b>			
Saadud laenud		3 735 890	4 990 000
Saadud laenude tagasimaksed		-50 000	-139 440
<b>Kokku rahavood finantseerimistegevusest</b>		<b>3 685 890</b>	<b>4 850 560</b>
<b>Rahavood kokku</b>		<b>1 945 094</b>	<b>716 668</b>
<b>Raha ja raha ekvivalendid perioodi alguses</b>		<b>918 111</b>	<b>217 544</b>
<b>Raha ja raha ekvivalentide muutus</b>		<b>1 945 094</b>	<b>716 668</b>
<u>Valuutakursi muutuste mõju</u>		-16 677	-16 101
<b>Raha ja raha ekvivalendid perioodi lõpus</b>		<b>2 846 528</b>	<b>918 111</b>




Juhatuses liige  
Kristina Siimar

**OMAKAPITALI MUUTUSTE ARUANNE**

(kroonides)

	Osakapital	Sissemakstud kui registreerimata osakapital	Kohustuslik reservkapital	Jaotamata kasum/ kahjum	Kokku
<b>Saldo seisuga 31.12.2006</b>	<b>40 000</b>	<b>0</b>	<b>0</b>	<b>789 915</b>	<b>829 915</b>
Kohustusliku reservkapitali suurendamine	0	0	4 000	-4 000	0
Aruandeperioodi kahjum	0	0	0	39 397	39 397
<b>Saldo seisuga 31.12.2007</b>	<b>40 000</b>	<b>0</b>	<b>4 000</b>	<b>825 312</b>	<b>869 312</b>
Sissemakstud kui registreerimata osakapital	0	5 000 000	0	0	5 000 000
Aruandeperioodi kahjum	0		0	-5 376 780	-5 376 780
<b>Saldo seisuga 31.12.2008</b>	<b>40 000</b>	<b>5 000 000</b>	<b>4 000</b>	<b>-4 551 468</b>	<b>492 532</b>

Täiendav informatsioon on toodud lisa 5.



Juhatuselüige  
Kristina Siimar



**RAAMATUPIDAMISE AASTAARUANDE LISAD****LISA 1 RAAMATUPIDAMISE AASTAARUANDE KOOSTAMISEL KASUTATUD ARVESTUSPÕHIMÕTTED**

Galford Capital OÜ 2008. aasta raamatupidamise aastaaruanne on koostatud kooskõlas Eesti hea raamatupidamise tavaga. Hea raamatupidamise tava põhinõuded on kehtestatud raamatupidamise seaduses, mida täiendavad Raamatupidamise Toimkonna poolt välja antud juhendid.

Raamatupidamise aastaaruande koostamisel on lähtutud soetusmaksumuse printsiibist, välja arvatud juhtudel, mida on kirjeldatud alljärgnevas arvestuspõhimõtetes.

Raamatupidamise aastaaruanne on koostatud Eesti kroonides.

**A. Raha**

Raha ja selle ekvivalentidena kajastatakse bilansis raha kirjel ja rahavoogude aruandes arvelduskontode jääke.

**B. Lühiajalised finantsinvesteeringud**

Finantsvarade oste ja müüke kajastatakse väärtuspäeval.

Lühiajaliste finantsinvesteeringutena kajastatakse kauplemiseesmärgil hoitavad väärtpaberid (aktsiad, võlakirjad, obligatsioonid, fondi osakud jne.) ning kindla lunastustähtajaga väärtpaberid, mille lunastustähtaeg on 12 kuu jooksul bilansipäevast.

Lühiajalisi finantsinvesteeringuid aktsiatesse ja teistesse väärtpaberitesse kajastatakse õiglases väärtuses. Õiglase väärtuse aluseks on finantsinstrumendi noteeritud turuhind.

**C. Finantskohustused**

Kõik finantskohustused (võetud laenud, muud võlad) võetakse algselt arvele nende soetusmaksumuses, mis sisaldab ka kõiki soetamisega otseselt kaasnevaid kulutusi. Edasine kajastamine toimub korrigeeritud soetusmaksumuse meetodil.

Lühiajaliste finantskohustuste korrigeeritud soetusmaksumus on võrdne nende nominaalväärtusega, mistõttu lühiajalisi finantskohustusi kajastatakse bilansis maksmisele kuulavas summas.

**D. Tehingud välisvaluutas ning välisvaluutas fikseeritud finantsvarad ja -kohustused**

Välisvaluutas fikseeritud tehingute kajastamisel on aluseks võetud tehingu toimumise päeval ametlikult kehtinud Eesti Panga valuutakursid. Välisvaluutatehingutest saadud kasumid ja kahjumid kajastatakse kasumiaruandes perioodi tulu ja kuluna.



Juhatusel liige  
Kristina Siimar

## LISA 2 LÜHIAJALISED FINANTSINVESTEERINGUD

	31.12.2008	31.12.2007
<b>Lühiajalised finantsinvesteeringud</b>		
Aktsiad	847 773	1 074 467
Fondiosakud	4 258 594	8 227 109
Võlakirjad	2 124 190	1 571 429
<b>Õiglasel väärtuses muutustega läbi kasumiaruande kokku</b>	<b>7 230 558</b>	<b>10 873 005</b>
<b>Lühiajalised finantsinvesteeringud kokku</b>	<b>7 230 558</b>	<b>10 873 005</b>

## LISA 3 LAENUKOHUSTUSED


	Saldo 31.12.2008	Tagasi maksta 12 kuu jooksul	Tagasimakse tähtaeg
Lühiajalised laenud (lisa 6)	9 310 540	9 310 540	2 009
<b>Kokku</b>	<b>9 310 540</b>	<b>9 310 540</b>	

	Saldo 31.12.2007	Tagasi maksta 12 kuu jooksul	Tagasimakse tähtaeg
Lühiajalised laenud (lisa 6)	10 624 650	10 624 650	2 008
<b>Kokku</b>	<b>10 624 650</b>	<b>10 624 650</b>	

Kõik ettevõtte võlakohustused on Eesti kroonides.

## LISA 4 VÕLAD

	31.12.2008	31.12.2007
Võlad tarnijatele	1 735	24 874
Muud võlad (lisa 7)	272 279	272 280
<b>Võlad kokku</b>	<b>274 014</b>	<b>297 154</b>

  
 Juhatusel liige  
 Kristina Siimar

## LISA 5 OMAKAPITAL

	31.12.2008	31.12.2007
Osakapital (kroonides)	40 000	40 000
Osade arv (tk)	1	1
Osade nimiväärtus (kroonides)	40 000	40 000

## LISA 6 MUUD FINANTSTULUD JA -KULUD

	2008	2007
Intressitulu	288 813	241 898
Dividenditulu	54 744	21 253
Kasum /kahjum väärtpaberite müügist	-862 956	131 896
Kasum/kahjum väärtpaberite ümberhindlusest	-4 724 186	-147 795
<b>Muud finantstulud kokku</b>	<b>-5 243 585</b>	<b>247 252</b>

## LISA 7 SEOTUD OSAPOOLED

Galford Capital OÜ aastaaruande koostamisel on loetud seotud osapoolteks:

a) omanikke

Saldod seotud osapooltega:

	31.12.2007	31.12.2007
Omanik	9 582 819	10 896 930
<i>sh lühiajalised laenud</i>	<i>9 310 540</i>	<i>10 624 650</i>
<i>muud nõuded</i>	<i>272 279</i>	<i>272 280</i>
<b>Lühiajalised kohustused kokku</b>	<b>9 582 819</b>	<b>10 896 930</b>



Juhatuses liige  
Kristina Siimar

## MAJANDUSAASTA KAHJUMI KATMISE ETTEPANEK

Galford Capital OÜ juhatus teeb osanike üldkoosolekule ettepaneku katta osaliselt 2008. aasta kahjum summas 5 376 780 krooni jaotamata kasumi arvelt.



---

Juhatuses liige  
Kristina Siimar

## JUHATUSE ALLKIRJAD 2008. A MAJANDUSAASTA ARUANDELE

Juhatus on koostanud Galford Capital OÜ 2008. a majandusaasta aruande, mis on kinnitatud osanike poolt "30" "juuni" 2009 otsusega.



---

Juhatuses liige  
Krsitina Siimar

"30" "juuni" 2009

**GALFORD CAPITAL OÜ**

**OSANIKE NIMEKIRI**

seisuga "30" *juuni* 2009

Jrk nr	Osaniku nimi, isiku- või registrikood	Aadress	Osa väärtus	Osa omandamise aeg	Osa omandamise alus
1.	Kristina Siimar 47111170281	Harjumaa	40 000.00 krooni	24.03.2005	ost-müük



Juhatuselige  
Kristina Siimar

**MÜÜGITULU TEGEVUSALADE LÕIKES VASTAVALT EESTI MAJANDUSE  
TEGEVUSALADE KLASSIFIKAATORILE (EMTAK)**

Galfor Capital OÜ puudub müügitulu.



---

Juhatuselige  
Kristina Siimar

