

23-03-2009

13

Majandusaasta aruanne

GALADOR GRUPP OÜ

Majandusaasta algus: 1. jaanuar 2008. a.
Majandusaasta lõpp: 31. detsember 2008. a.

Äriregistri kood 11073019
Aadress: Kadaka pst 169a-c17, Tallinn
Telefon: 3725202672
Faks: -
Elektronpost galador@galador.ee
Interneti kodulehekülg www.galador.ee



Sisukord

Tegevusaruanne	2
Raamatupidamise aastaaruanne	3
Tegevjuhtkonna deklaratsioon	3
Bilanss	4
Kasumiaruanne	5
Rahavoogude aruanne	6
Omakapitali muutuste aruanne	7
Raamatupidamise aastaaruande lisad	8
Lisa 1. Raamatupidamise aastaaruande koostamisel kasutatud arvestusmeetodid ja hindamisalused	8
Lisa 2. Nõuded ja ettemaksud	8
Lisa 3. Materiaalne põhivara	9
Lisa 4. Võlad ja ettemaksud	9
Lisa 5. Maksud	10
Lisa 6. Müügitulu	10
Juhatuse allkirjad 2008. aasta majandusaasta aruandele	11
Kasumi jaotamise ettepanek	11
Osanike nimekiri	12



Tegevusaruanne

Galador Grupp OÜ on asutatud 01.november, 2004.a. Põhitegevuseks on infotehnoloogia kaupade jae – ja hulgikaubandus.

Põhikohaga töötajaid on üks.

2008.a. on juhatuse liikmele ja töötajale makstud palka 275,4 tuh. krooni.


2008.a. oli realiseerimise netokäive 4 999,6 tuh. krooni.

Sven Salmisto

juhatuse liige

20.03.09

.....2009



Juhatuse liige
Sven Salmisto




Raamatupidamise aastaaruanne

Tegevjuhtkonna deklaratsioon.

Galador Grupp OÜ tegevjuhtkond deklareerib oma vastutust raamatupidamise aastaaruande koostamise eest ja kinnitab, et:

- raamatupidamise aastaaruande koostamisel rakendatud arvestuspõhimõtted on vastavuses Eesti hea raamatupidamistavaga;
- raamatupidamise aastaaruanne kajastab õigesti ja õiglaselt Galador Grupp OÜ finantsseisundit, majandustulemust ja rahavoogusid;
- kõik teadaolevad olulised asjaolud, mis on selgunud aruande valmimise kuupäevani (31.01.2009), on raamatupidamise aastaaruandes nõuetekohaselt arvesse võetud ja esitatud;
- Galador Grupp OÜ on jätkuvalt tegutsev.

Sven Salmisto juhatuse liige


20.03.....2009

Juhatuse liige
Sven Salmisto



Bilanss

(kroonides)

	Lisa nr	31.12.2008	31.12.2007
AKTIVA (VARAD)			
Käibevara			
Raha		189 430	126 799
Nõuded ja ettemaksed	2	235 929	178 713
Varud		609 667	450 189
Käibevara kokku		1 035 026	755 701
Põhivara			
Materiaalne põhivara	3	12 070	34 482
Põhivara kokku		12 070	34 482
AKTIVA (VARAD) KOKKU		1 047 096	790 183
PASSIVA (KOHUSTUSED JA OMAKAPITAL)			
Lühiajalised kohustused			
Võlad ja ettemaksed	4	89 813	50 697
Lühiajalised kohustused kokku		89 813	50 697
Pikaajalised kohustused			
Pikaajalised mittekonverteeritavad võlakohustused		154 000	117 000
Pikaajalised kohustused kokku		154 000	117 000
KOHUSTUSED KOKKU		243 813	167 697
OMAKAPITAL			
Omakapital		40 000	40 000
Kohustuslik reservkapital		4 000	4 000
Eelmiste perioodide jaotamata kasum (kahjum)		578 486	317 489
Aruandeaasta kasum (kahjum)		180 797	260 997
OMAKAPITAL KOKKU		803 283	622 486
PASSIVA (KOHUSTUSED JA OMAKAPITAL) KOKKU		1 047 096	790 183



Kasumiaruanne

(kroonides)

	Lisa nr	2008	2007
Müügitulu	6	4 999 585	3 537 145
Muud äritulud		18 454	250 092
Kaubad, toore, materjal ja teenused		3 857 762	2 998 447
Mitmesugused tegevuskulud		568 399	315 668
Tööjõu kulud			
Palgakulu		275 360	116 343
Sotsiaalmaksud		94 052	36 700
Tööjõu kulud kokku		369 412	153 043
Põhivara kulum ja väärtuse langus	3	8 040	4 587
Muud ärikulud		7 883	34 048
Ärikasum (-kahjum)		206 543	281 444
Finantstulud ja -kulud			
Intressitulud ja -kulud		-21 894	-15 548
Kasum (-kahjum) valuutakursi muutustest		-3 852	-3 079
Muud finantstulud ja -kulud			-1 820
Finantstulud ja -kulud kokku		-25 746	-20 447
Kasum (kahjum) enne tulumaksustamist		180 797	260 997
Aruandeaasta puhaskasum (-kahjum)		180 797	260 997



Rahavoogude aruanne

(kroonides)

	Lisa nr	2008	2007
Rahavood äritegevusest			
Ärikasum		180 797	260 997
Korrigeerimised:			
Põhivara kulum ja väärtuse langus	3	8 040	4 587
Kasum (kahjum) põhivara müügist ja mahakandmisest	3	14 372	
Äritegevusega seotud nõuete ja ettemaksete muutus	2	-57 216	331 791
Varude muutus		-159 478	-144 381
Äritegevusega seotud kohustuste ja ettemaksete muutus		76 116	-373 066
Kokku rahavood äritegevusest		62 631	79 928
Rahavood investeerimistegevusest			
Materiaalse ja immateriaalse põhivara soetus			-26 779
Kokku rahavood investeerimistegevusest		0	-26 779
Rahavood kokku		62 631	53 149



Omakapitali muutuste aruanne

(kroonides)

	Osakapital	Kohus- tuslik reserv- kapital	Jaotamata kasum/ kahjum	Kokku
Saldo seisuga 31.12.2003				0
Osakapitali suurendamine	40 000			40 000
Saldo seisuga 31.12.2004	40 000			40 000
Aruandeperioodi puhaskasum	0	0	187 588	187 588
Kohustusliku reservkapitali suurendamine		4 000	-4 000	0
Saldo seisuga 31.12.2005	40 000	4 000	183 588	227 588
Aruandeperioodi puhaskasum	0	0	133 901	133 901
Saldo seisuga 31.12.2006	40 000	4 000	317 489	361 489
Aruandeperioodi puhaskasum	0	0	260 997	260 997
Saldo seisuga 31.12.2007	40 000	4 000	578 486	622 486
Aruandeperioodi puhaskasum	0	0	180 797	180 797
Saldo seisuga 31.12.2008	40 000	4 000	759 283	803 283

Raamatupidamise aastaaruande lisad

Lisa 1 Raamatupidamise aastaaruande koostamisel kasutatud arvestusmeetodid ja hindamisalused.

Galador Grupp OÜ 2008. aasta raamatupidamise aastaaruanne on koostatud kooskõlas Eesti hea raamatupidamistavaga, mis tugineb rahvusvaheliselt tunnustatud arvestuse ja aruandluse põhimõtetele. Hea raamatupidamistava põhinõuded on kehtestatud Raamatupidamise seadusega ning seda täiendavad Raamatupidamise Toimkonna poolt väljaantavad juhendid.

Galador Grupp OÜ kasumiaruanne on koostatud Raamatupidamise seaduse lisa 2 toodud kasumiaruande skeemi nr 1 alusel.

Raamatupidamise aastaaruanne on koostatud Eesti kroonides.

Lisa 2

Nõuded ja ettemaksed

	31.12.2008	31.12.2007
Nõuded ostjate vastu	234 364	178 713
Ettemaksed hankijatele	1 565	
Nõuded ostjate vastu kokku	235 929	178 713
Nõuded ja ettemaksed kokku	235 929	178 713



Lisa 3**Materiaalne põhivara**

	Masinad ja seadmed	Muu inventar	Kokku
Soetamine		13407	13407
Müük (-)			0
Mahakandmine (-)			0
Soetusmaksumus 31.12.2006	0	13407	13407
Soetamine	16470	10309	26779
Müük (-)			0
Mahakandmine (-)			0
Soetusmaksumus 31.12.2007	16470	10309	26779
Soetamine			0
Müük (-)			0
Mahakandmine (-)		-14372	-14372
Soetusmaksumus 31.12.2008	0	-14372	-14372
Akumuleeritud kulum 31.12.2006	0	1117	1117
Aruandeaastal arvestatud kulum (+)	1100	3487	4587
Akumuleeritud kulum 31.12.2007	1100	4604	5704
Aruandeaastal arvestatud kulum (+)	3300	4740	8040
Akumuleeritud kulum 31.12.2008	3300	4740	8040
Jääkmaksumus 31.12.2006	0	12290	12290
Jääkmaksumus 31.12.2007	15370	19112	34482
Jääkmaksumus 31.12.2008	12070	0	12070

Lisa 4**Võlad ja ettemaksed**

	31.12.2008	31.12.2007
Ettemaksed ostjatele	1 980	
Võlad töövõtjatele	17 523	13 634
Maksuvõlad (lisa 5)	70 310	37 063
Võlad ja ettemaksed kokku	89 813	50 697



Lisa 5**Maksud**

	31.12.2008		31.12.2007	
	Ettemaks	Võlg	Ettemaks	Võlg
Käibemaks		46314		23310
Üksikisiku tulumaks		7 582		5 123
Sotsiaalmaks		15 237		8 137
Kohustuslik kogumispension		923		493
Töötuskindlustusmaks		254		
Kokku	0	70 310	0	37 063

Lisa 6**Müügitulu**

Galador Grupp OÜ müügitulu jaguneb geograafiliste piirkondade lõikes järgnevalt:

Geograafilised piirkonnad	2008	2007
Eesti	4 999 585	3 537 145
Kokku	4 999 585	3 537 145


Galador Grupp OÜ müügitulu jaguneb tegevusalade lõikes järgnevalt:

Tegevusalad/ tooted	EMTAK	2008	2007
Spetsialiseerimata hulgikaubandus	46901	3 979 670	2 751 899
Jaemüük spetsialiseerimata kauplustes	47191	1 019 915	785 246
Kokku		4 999 585	3 537 145



Juhatuse allkirjad 2008. aasta majandusaasta aruandele

Galador Grupp OÜ 2008. a majandusaasta aruande, mis on kinnitatud juhatuse poolt
...20.03..... 2009, kinnitamine



Juhatuse esimees
Sven Salmisto

KASUMI JAOTAMISE ETTEPANEK


Galador Grupp OÜ juhatus teeb ettepaneku jaotada 2008. aasta puhaskasum summas 180 797 krooni alljärgnevalt:

1. jaotamata kasumisse 180 797 krooni



Juhatuse esimees
Sven Salmisto

Juhatuse liige
Sven Salmisto



OSANIKE NIMEKIRI

SVEN SALMISTO

isikukood 37310076529
elukoht Kadaka pst 169a-c1
Tallinn
osa suurus 40 000 krooni

Juhatuseliige
Sven Salmisto

