

# Konsolideeritud majandusaasta aruanne


## AS GO GROUP

Majandusaasta algus: 01. jaanuar 2007  
Majandusaasta lõpp: 31. detsember 2007

Äriregistri kood 11071150  
Aadress: Toompuiestee 37, Tallinn 10133  
Telefon: +372 631 0000  
Faks: +372 631 0001  
Elektronpost [info@gogroup.ee](mailto:info@gogroup.ee)  
Interneti kodulehekülj [www.gogroup.ee](http://www.gogroup.ee)

## Sisukord

TEGEVUSARUANNE .....	3
RAAMATUPIDAMISE AASTAARUANNE.....	8
Tegevjuhtkonna deklaratsioon .....	8
Konsolideeritud raamatupidamisbilanss.....	9
Konsolideeritud kasumiaruanne .....	10
Konsolideeritud rahavoogude aruanne .....	11
Konsolideeritud omakapitali muutuste aruanne .....	12
Raamatupidamise aastaaruande lisad .....	13
Lisa 1 Raamatupidamise aastaaruande koostamisel kasutatud arvestuspõhimõtted.....	13
Lisa 2 Raha.....	19
Lisa 3 Nõuded ostjate vastu .....	19
Lisa 4 Muud nõuded.....	19
Lisa 5 Maksud ja ettemaksud .....	19
Lisa 6 Varud.....	20
Lisa 7 Pikaajalised nõuded.....	20
Lisa 8 Tütarettevõtted .....	20
Lisa 9 Kinnisvarainvesteeringud .....	21
Lisa 10 Materiaalne põhivara .....	22
Lisa 11 Immateriaalne põhivara .....	23
Lisa 12 Kasutusrent.....	23
Lisa 13 Kapitalirent.....	24
Lisa 14 Laenukohustused .....	24
Lisa 15 Muud lühiajalised võlad .....	25
Lisa 16 Omakapital .....	26
Lisa 17 Müügitulud .....	26
Lisa 18 Muud äritulud ja muud ärikulud.....	27
Lisa 19 Finantstulud ja-kulud.....	27
Lisa 20 Müüdüd kaupade ja teenuste, turustus- ning üldhalduskulud.....	27
Lisa 21 Eraldised.....	28
Lisa 22 Sihtfinantseerimine.....	28
Lisa 23 Tehingud seotud osapooltega .....	29
Lisa 24 Laenude tagatised ja panditud varad .....	30
Lisa 25 Finantsinformatsioon emaettevõtte kohta.....	31
JUHATUSE JA NÕUKOGU ALLKIRJAD 2007. MAJANDUSAASTA ARUANDELE .....	35
AUDIITORI JÄRELDUSOTSUS .....	36
MAJANDUSAASTA KASUMI JAOTAMISE ETTEPANEK .....	37



## TEGEVUSARUANNE

### Kontserni missioon, visioon ja ühtsed väärtused

Go Groupi sooviks on muuta maailma avastamine ja reisimine kõigile mugavaks ning pakkuda reisimisega seotud teenuseid jõukohase hinnaga.

2004.aasta lõpus loodud Go Groupi eesmärgiks on saada Balti riikide suurimaks ja arvestatavaimaks turismi- ja transpordigrupiks, arendada transpordi ja majutusega seotud teenuseid, pakkudes tõhusamaid lahendusi ja tõsta seeläbi ühistranspordi populaarsust ning teenuste kättesaadavust ja taset.

Go Group'i iseloomustavad järgnevad väärtused:

- Jõukohane – mõistlik valik meie klientidele läbi kvaliteedi/hinna suhte
- Kiire – ei tähenda kiirustamist, vaid läbimõeldud protsesse ja ahelaid, mis võimaldavad asju ja inimesi toimetada punktist A punkti B kõige operatiivsemal viisil.
- Kaasaegne ja iseõppiv - mõtleb pidevalt, kuidas muuta enda poolt hallatavat ja arendatavat keskkonda veelgi mugavamaks, selgemaks, kiiremaks ja arusaadavamaks.
- Rahvusvaheline – ettevõtete grupp, mis liigutab asju ja inimesi riigipiire tundmata
- Asjalik – ajastatud informatsioon - pakume seda, mida meilt oodatakse ja kommunikeerime seda, mis on oluline meie tarbijale.


### Kontserni struktuur ja lühiiseloostus

Go Groupi kontserni peamised põhivaldkonnad on transport, turism ja kinnisvaraarendus. Transpordis tegutsevad bussiliikluse alal AS GoBus ja rahvusvahelise rongiliiklusega tegelev AS GoRail. Turismivaldkond hõlmab reisikorraldust (AS GoTravel, Cassandra Riga SIA) ja hotellimajandust (OÜ GoHotels). Alates 2006.aastast on olnud arengusuunaks ka kinnisvaraarendus (OÜ RealWAY, OÜ Rävala Kaheksa, Tarbus Kinnisvara OÜ koos tütarettevõtetega, GoHotels Kinnisvara OÜ). Lisaks kuulub Go Groupi kütuse hulgi- ja jaemüügi firma (AS GoOil), raudtee infrastruktuuri ehituse ja remondi ettevõtte (GoTrack OÜ) ja 2006.a.sügisel loodud ja 2007.a. märtsist tegevust alustanud turvafirma GoControl OÜ.

AS Go Group teeb koostööd Edelaraudtee AS-ga turunduse ja juhtimise osas ning osutab teistele kontserni ettevõtetele juhtimis- ja raamatupidamisteenuseid.

Go Groupi kontserni struktuur oli järgmine:

<b>Emaettevõte</b>	<b>Osalus 31.12.2007</b>	<b>Omandamise/asutamise kuupäev</b>
AS Go Group		
<b>Tütarettevõtted</b>		
AS GoBus (emaettevõtte)	80%	31.10.2005
OÜ Tartu Bussijaam	100%	18.03.2003
OÜ Automen	100%	oktoober 2005
OÜ Mixson	100%	märts 2005
OÜ NM Kinnisvara	100%	veebuar 2005
OÜ GoBus Autokool	100%	27.10.2006
AS GoRail	100%	31.10.2004
OÜ RealWAY	100%	20.10.2004
OÜ GoHotels (emaettevõtte)	100%	04.11.2004
Ugandi OÜ	100%	03.10.2006



GoTrack OÜ	100%	04.02.2005
AS Go Oil	80%	17.06.2005
AS GoTravel (emaettevõtte)	100%	25.01.2005
Cassandra Riga SIA	80%	14.07.2005
GoHotels Kinisvara OÜ	100%	06.07.2006
GoControl OÜ	100%	02.08.2006
Rävala Kaheksa OÜ	100%	27.10.2006
BTS-EST OÜ(emaettevõtte)	80%	28.12.2006
Tarbus Kinnisvara OÜ (emaettevõtte)	100%	25.03.2004
Overfield OÜ (emaettevõtte)	100%	15.05.2006
Balvo AS	100%	01.07.2006

2007.a. omandandas GoGroup AS lisaks 30% Go Oil AS ja 30% GoBus AS hälteõiguslikest aktsiatest.

### Kontserni majandustulemused ja olulised sündmused 2007.majandusaastal

Aruandeaastal teenis kontsern 755,1 miljoni kroonise konsolideeritud käibe juures 2,39 miljonit krooni kasumit. Võrreldes 2006.aastaga on konsolideeritud käive kasvanud 96,2 miljonit krooni (2006: 658,9 miljonit krooni) kuid konsolideeritud kasum on vähenenud 47,5 miljoni krooni võrra (2006: 49,9 miljonit krooni). Kontserni tulemusele on suurt mõju avaldanud GoBus'i kahjum summas -37,7 miljonit krooni, mida AS Go Group on võtnud 100% ulatuses endale kanda. Samuti on suurt mõju avaldanud kontserni majandustulemustele 2007.a. Eesti kinnisvara turul toimuv, kinnisvara haldamisega tegelevad ettevõtted Rävala Kaheksa OÜ kahjumiks kujunes 2007.a. -21,6 miljonit krooni ning Tarbus Kinnisvara OÜ konsolideeritud kahjumiks kujunes -9,4 miljonit krooni. Kinnistul Toompuiestee 37 (Tallinn) opereeriva ettevõtte RealWAY OÜ majandusaasta kasum oli 7,2 miljonit krooni. RealWAY OÜ esitas 21.12.2006.a. Eesti Vabariigi (esindajana Keskkonnaministeerium) vastu Harju Maakohtusse hagi alusetult sissenõutud garantiisumma summas 31,5 mln. krooni tagastamise nõudes. Aruande koostamise hetkel on jõustunud kohtuotsus, millega tunnistati Keskkonna ministri käskkiri RealWAY OÜ pakkumise kõrvallekkamiseks ja garantii sissenõudmiseks kehtetuks.

Aruandeaastal moodustas turismivaldkonna kahjum -2,3 miljonit krooni (2006: kahjum -0,175 miljonit krooni), transpordivaldkonna kahjum moodustas -31,5 miljonit krooni (2006: -18,4 miljonit krooni), kinnisvaraarenduse valdkonna kahjum moodustas -23,7 miljonit krooni (2006: 29,6 miljonit krooni) ning muude tegevuste (AS Go Group, AS Go Oil ja OÜ GoTrack jt.) kasumiks kujunes 53,2 miljonit krooni (2006: 38,8 miljonit krooni).

### Turismivaldkond


#### Reisikorraldus

Majandusaasta 2007 oli aktsiaseltsile Go Travel ettevõttes stabiilse meeskonna ja töörütmi saavutamise ning teenuste müügiproportsiooni tasakaalustumise aasta.

Üldine majanduskeskkond nii maailmas laiemalt, Euroopas kui ka Eestis oli turismiettevõtlusele soodne. Üldised trendid mõjutasid positiivselt ka AS GoTravel tegevust. Kasvas äriklientuuri osakaal. Kaadri voolavus peatus, stabiilsus parandas meeskonna sooritust ning müük kasvas.

Hoolimata eelarves planeeritud uue büroo avamisest loobumisest suutis ettevõtte põhiosas täita 2007. aastaks püstitatud eesmärgi ning jõuda planeeritud suuremasse kasumisse. AS GoTravel müügiimaht 2007. aastal oli 156,8 miljonit krooni ja see kasvas võrreldes 2006. aastaga 15,7% . Müügiimaht on klientidele osutatud reisiteenuste kogumaht, millest realiseerimise netokäibeks on teenitud vahendustasud ja marginaal.

Peamised tegevusvaldkonnad aastal 2007 olid reisiteenuste vahendamine 113 miljonit krooni ja reisikorraldus 38 miljonit krooni. Peamised vahendatavad teenusegrupid: lennupiletid 39 miljonit krooni, puhkusepaketid 29 miljonit krooni, laevapiletid 26 miljonit krooni, majutus ja muud reisiteenused 19 miljonit krooni. Reisikorralduse hulgas väljaminev turism (outgoing) 26 miljonit krooni ja sissetulev turism (incoming) 12 miljonit krooni.



### **Hotellimajandus**

2005.aasta juulis avas ukseid turistiklassi tasemega 124 numbritoaga Go Hotel Shnelli, mis asub Reisikeskus Balti Jaama kõrval, keskaegse vanalinna külje all, Shnelli pargi ja tiigi vahetus läheduses. 2007.a. avati konverentsiruum, mille müügiikäibeks kujunes 161,2 tuhat krooni.

Infot jagavate hotellide kogumahust on müügis olevate tubade kogumahu Go Hotel Shnelli turuosa aruandeaastal 3 % ja turistiklassi hotellide segmendis 11%.

Aruandeaastal on hotelli täituvus olnud 50,8 %, majutuse müügiimaht 13,7 mln. krooni. Ettevõtte teenis - 2,8 miljonit krooni kahjumit (2006: kasum 0,9 miljonit krooni).

### **Transpordivaldkond**

#### **Rahvusvaheline rongiliiklus**

Rahvusvahelise reisijateveoga liinil Tallinn-Moskva-Tallinn ja Tallinn – Peterburi – Tallinn, tegelev AS GoRail pakub mugavat reisimisvõimalust Venemaale ja müüb rongipileteid kõikidele SRÜ ning Ida- ja Lääne Euroopa kaugsõiduliinidele. Go Rail on ainuke ettevõtte, kes pakub rongiliikluse teenust Tallinn-Moskva/Peterburi-Tallinn liinil ja seega otsesed konkurendid puuduvad. Linnade vahel pakub otseühendust ka lennukompanii Estonian Air, kuid hinnaklassilt on lennureis kallim ning suunatud eelkõige ärireisijale.

2007.a. majandusaastal reisijateveo tulu moodustas 88,9 miljonit krooni (2006: 65,5 miljonit krooni) ja see kasvas võrreldes 2006.aastaga 26,32%. GoRaili aruandeaasta kasum moodustas 6,2 miljonit krooni (2006: 12,2 miljonit krooni). Käibekasv on eelkõige tingitud Tallinn – Peterburi rongiliini avamisest, kus reisijate arv jäi tagasihoidlikuks. Samuti oli mõningast reisisjate arvu langust märgata Tallinn- Moskva liini, eriti kevad-suvisel perioodil.

#### **Bussiliiklus**

AS-i GoBus põhitegevusalaks on reisijatevedu autobussidega. Lisategevusaladeks on äripindade rendile andmine, autode remont ja värvimine, tehnöölevaatus ning pesu, samuti reklaami- ja taksoteenuste vahendamine. Põhimõtteliselt on otsustatud jätkata põhitegevusega otseselt mitteseotud tegevusvaldkondade eraldamist ettevõttest iseseisvateks äriühinguteks.

Põhitegevusalal teenindas GoBus regiooni kokku 365 Eesti-sisest bussiliini. Neist 250 olid maakonnaliinid, 56 kaugliinid, 47 linnaliinid ja 12 vallaliinid.

Aastane liiniveo maht on 25,81 miljonit liinikilomeetrit, millele lisandus tellimusvedu 1,81 miljonit liinikilomeetrit. Aruandeaastal veeti kokku 44,02 miljonit sõitjat, mis moodustab 31,5% Eesti-sisese sõitjateveo mahust. Võrreldes 2006.aastaga kasvas ettevõtte veomaht 4,40% võrra.

Go Busi konsolideerimisgrupi aruandeaasta müügitulu moodustas 397,6 miljonit krooni ja kahjum -37,7 miljonit krooni. Ettevõtte kahjumi põhiliseks põhjuseks on olnud kütushindade tõus ja jätkub bussijuhtide palgataseme tõus, mis kasvatas märkimisväärselt tööjõuga seotud kulusid. 2007. aastal tõusis bussijuhtide brutopalk ca 15,5% võrra ning surve palgatõusule säilib ka 2008.aastal.


#### **Kinnisvaraarendus**

31.12.2007 seisuga omab kontsern kinnisvarainvesteeringuid kokku summas 546,6 miljonit krooni.

Äriühenduse käigus soetatud kinnisvarainvesteeringutelt teenitud renditulu aruandeaastal moodustas 35,9 miljonit krooni.

#### **Muud tegevused**

2007. aastal jätkas AS Go Oil transpordiettevõtete kütusega varustamist. Põhitegevuseks on eelkõige Go Gruppi kuuluvate transpordiettevõtete kütusega varustamine ning peamisteks tegevusaladeks on vedelkütuse, õlide, autokeemia ja kaupade jaemüük Tartu tanklas. 2006. aastal arendas AS Go Oil välja diiselpunkte koos kaarditerminalidega, mis asuvad Rakveres, Tallinnas, Haapsalus. Lisaks nendele



punktidele on jõutud ühtse kaardikeskuse süsteemini, mis võimaldab tankida AS Go Oili kaardiga 48 erinevas punktis üle Eesti.

2007. aastal oli AS Go Oil müügitulu 226,2 miljonit krooni (2006: 223,2 miljonit krooni) ja märkimisväärset kasumit ei ole ettevõtte teeninud.

Raudtee infrastruktuuri ehitusega ja remondiga tegelev ettevõtte OÜ GoTrack müügitulu aruandeaastal oli 67,2 miljonit krooni (2006: 10,3 miljonit krooni), kasumit teenis ettevõtte 30 miljonit krooni (2006: 4,5 miljonit krooni). Ettevõtte kasv oli märkimisväärne 2007.a majandusaastal - suurenes nii töötajate arv, kui ka projektide arv, mis suudeti teostada eelmisel majandusaastal võrreldes eelmise majandusaastaga.

Agendi- ja juhtimisteenuste müügiga tegelev emaettevõtte AS Go Group müügitulu oli aruandeaastal 24,9 miljonit krooni (2006: 19,6 miljonit krooni), antud müügitulult teenitud kasum moodustas 18,6 miljonit krooni (2006: 6,9 miljonit krooni).

### **Üldjuhtimine**

Emaettevõtte juhatuse liikmed oli Anti Selge ja Marek Toome

2007.a. majandusaastal emaettevõtte juhatuse liikmele makstud tasud (koos kaasnevate maksudega) kokku moodustasid 0,2 miljonit krooni.

Nõukogu liikmetele aruandeaastal liikmeksoleku eest tasu ei arvestatud.

### **Personal**

Go Groupi kontsernis töötas aruandeaastal keskmiselt 1389 inimest ning neile maksti töötasu (koos kaasnevate maksudega) 245 miljonit krooni.

### **Arengusuunad ja plaanid aastaks 2008**


Go Groupi plaan on 2008.aastal jätkata praegust põhitegevust ja põhivaldkondade arendamist, mille eesmärgiks on käibemahtude, turuosa ja rentaabluse kasv.

Kontserni eesmärgid reisikorralduse valdkonnas on müügitomahu suurendamine ja 182 miljoni krooni suuruse kogukäibeni jõudmine; iga üksiku töötaja müügiioskuste parandamine läbi vastavate juhtimismeetodite rakendamise ja koolituse;

Go Hotel Shnelli 2008. aasta eesmärgiks on saavutada 56,6% täituvus keskmise hinnaga 574 krooni ja majutusekäibega 14,7 mln. krooni.

Transpordi valdkonnas oluliseks uut majandusaastat mõjutavateks riskideks on kütuse maailmaturu hinna jätkuv ja prognoosimatu tõus, siseriiklikult lisanduvad aktsiisimäärad ning vajadus püsida lähiriikidega konkurentsipalgasemas osas.

AS GoBus, GoHotels OÜ ja OÜ Rävalla Kaheksa omakapital 2007 majandusaasta lõpu seisuga ei vasta äriseadustikus kehtestatud nõuetele. Seadusega kooskõlla viimiseks suurendatakse eelpoolt nimetatud kontserni ettevõtete aktsia-ja osakapitali.




**FINANTSNÄITAJAD**

Tuhandetes kroonides (välja arvatud suhtarvud)

<b>Aasta kohta</b>	<b>2 007</b>	<b>2 006</b>
Müügitulu	755 094	658 894
Muud äritulud	4 321	106 250
Brutokasum	123 656	105 172
Ärikasum	45 280	50 447
Kasum enne tulumaksu ja vähemusosalust	1 622	48 011
Emaettevõtte omanikele kuuluv puhaskasum	2 388	49 953
Kasum enne intressi, tulumaksu ja amortisatsiooni (EBITDA)	94 043	82 317
EBITDA korrigeeritud KVI ümberhindlusega	93 988	50 966
Rahavood äritegevusest	46 426	-36 251
Rahavood investeerimistegevusest	-55 889	-188 799
Rahavood finantseerimistegevusest	11 334	204 737
<b>Aastalõpu seis</b>	<b>31.12.2007</b>	<b>31.12.2006</b>
VARAD KOKKU	<b>1 217 509</b>	<b>1 103 295</b>
Käibevara	186 516	81 119
Põhivara	1 030 993	1 022 177
KOHUSTUSED KOKKU	<b>1 103 441</b>	<b>981 917</b>
Lühiajalised kohustused	545 859	403 660
Pikaajalised kohustused	557 582	578 257
OMAKAPITAL KOKKU	<b>114 068</b>	<b>121 379</b>
Emaettevõtte omanikele kuuluv omakapital	98 021	102 121
Vähemusosalus	16 047	19 258
Lühiajaliste kohustuste kattekordaja (1)	0,34	0,20
Omakapital varadest (2)	0,09	0,11
Omakapital võlakohustustest (3)	0,10	0,12
<b>Tulukuse näitajad</b>		
Puhaskasumi marginaal (4)	0,00	0,08
Ärikasumi marginaal (5)	0,06	0,08
Brutokasumi marginaal (6)	0,16	0,16
Varade tootlus (7)	0,00	0,06
Varade tulukus (8)	0,65	0,99
Omakapitali tootlus (9)	0,01	0,55
Kulu-tulu suhe (10)	0,94	0,92

**Suhtarvude selgitused**

- (1) Lühiajaliste kohustuste kattekordaja = käibevarad/lühiajalised kohustused  
(2) Omakapital varadest = vähemusosalust sisaldav omakapital/varad kokku  
(3) Omakapital võlakohustustest = vähemusosalust sisaldav omakapital/(lühiajalised võlakohustused + pikaajalised võlakohustused)  
(4) Puhaskasumi marginaal = emettevõtte omanikele kuuluv puhaskasum/müügitulu  
(5) Ärikasumi marginaal = ärikasum/müügitulu  
(6) Brutokasumi marginaal = brutokasum/müügitulu  
(7) Varade tootlus (ROA) = emettevõtte omanikele kuuluv puhaskasum/ aasta keskmised koguvarad  
(8) Varade tulukus = (müügitulu+muud äritulud)/aasta keskmised koguvarad  
(9) Omakapitali tootlus (ROE) = kasum enne vähemusosalust/aasta keskmine vähemusosalust sisaldav omakapital  
(10) Kulu-tulu suhe = Ärikulud/Äritulud



## RAAMATUPIDAMISE AASTAARUANNE

### Tegevjuhtkonna deklaratsioon

AS Go Group juhatus on äriseadustikust lähtuvalt koostanud konsolideeritud raamatupidamise aastaaruande, mis kajastab õigesti ja õiglaselt emaettevõtte ning konsolideerimisgrupi vara, kohustusi ja omakapitali ning majandustegevuse tulemust ja rahavoogusid. Konsolideeritud raamatupidamise aastaaruande koostamisel on järgitud raamatupidamise seaduse ja Eesti hea raamatupidamistava nõudeid.


Konsolideeritud raamatupidamise aastaaruandes kajastuvad olulised vara ja kohustuste hindamist mõjutavad asjaolud, mis ilmnesid bilansi kuupäeva 31.12.2007 ja aastaaruande koostamispäeva 10.07.2008 vahemikul.

Vara ja kohustusi on hinnatud kaalutletud ja konservatiivsetel alustel. Raamatupidamise aastaaruande koostamine nõuab hinnangute andmist. Need hinnangud põhinevad aktuaalsel informatsioonil äriühingu seisundist ning kavatsustest ja riskidest raamatupidamise aastaaruande koostamispäeva seisuga. Majandusaastal või varasematel perioodidel kajastatud majandustehingute lõplik tulemus võib erineda käesoleval perioodil antud hinnangust.


Juhatus hinnangul on AS Go Group ja tema tütarettevõtted jätkuvalt tegutsevad majandusüksused.

Juhatus kinnitab 2007.a aastaaruande koostamise õigsust ja täielikkust.

Tallinnas, 10.juuli 2008.a

  
\_\_\_\_\_  
Juhatuseliige  
Anti Selge



Alkiriostatud  
Identifitseerimiseks  
Aikku  
00708888





**Konsolideeritud raamatupidamisbilanss**  
 (tuhandetes kroonides)

	Lisa nr	31.12.2007	31.12.2006
<b>VARAD</b>			
<b>Käibevara</b>			
Raha ja pangakontod	2	16 727	14 856
Nõuded ostjate vastu	3	50 717	32 720
Muud nõuded	4	89 919	14 967
Ettemaksed	5	10 429	9 703
Varud ja müügiotel varad	6	18 724	8 873
<b>Käibevara kokku</b>		<b>186 516</b>	<b>81 119</b>
<b>Põhivara</b>			
Pikaajalised finantsinvesteeringud	7,8	26 826	57 060
Kinnisvarainvesteeringud	9	546 619	619 018
Materiaalne põhivara	10	410 171	296 423
Immateriaalne põhivara	11	47 377	49 676
<b>Põhivara kokku</b>		<b>1 030 993</b>	<b>1 022 177</b>
<b>VARAD KOKKU</b>		<b>1 217 509</b>	<b>1 103 296</b>
<b>KOHUSTUSED JA OMAKAPITAL</b>			
<b>Lühiajalised kohustused</b>			
Laenukohustused	13,14	404 474	285 048
Ostjate ettemaksed kaupade ja teenuste eest		18 189	12 181
Võlad tarnijatele		69 165	39 482
Muud lühiajalised võlad	15	11 638	31 797
Maksuvõlad	5	17 002	14 780
Võlad töövõtjatele		24 873	20 128
Lühiajalised eraldised	21	213	122
Sihtfinantseerimine	22	305	122
<b>Lühiajalised kohustused kokku</b>		<b>545 859</b>	<b>403 660</b>
<b>Pikaajalised kohustused</b>			
Pikaajalised võlakohustused	14	555 347	576 061
Pikaajalised eraldised	21	1 625	1 828
Sihtfinantseerimine	22	610	368
<b>Pikaajalised kohustused kokku</b>		<b>557 582</b>	<b>578 257</b>
<b>KOHUSTUSED KOKKU</b>		<b>1 103 441</b>	<b>981 917</b>
<b>Omakapital</b>			
Aktiivkapital	16	400	400
Kohustuslik reservkapital	16	40	40
Eelmiste perioodide jaotamata kasum		95 193	51 728
Aruandeaasta kasum (kahjum)		2 388	49 953
<b>Emaettevõttele kuuluv omakapital</b>		<b>98 021</b>	<b>102 121</b>
Vähemusosa		16 047	19 258
<b>OMAKAPITAL KOKKU</b>		<b>114 068</b>	<b>121 379</b>
<b>KOHUSTUSED JA OMAKAPITAL KOKKU</b>		<b>1 217 509</b>	<b>1 103 296</b>





## Konsolideeritud kasumiaruanne

### Skeem 2



(tuhandetes kroonides)

	Lisa nr	2007	2006
Müügitulu	17	755 094	658 894
Müüdüd toodangu (kaupade, teenuste) kulu	20	-631 438	-553 722
<b>Brutokasum</b>		<b>123 656</b>	<b>105 172</b>
Turustuskulud	20	-24 829	-26 017
Üldhalduskulud	20	-48 486	-61 271
Muud äritulud	18	3 102	40 103
Muud ärikulud	18	-8 163	-7 540
<b>Ärikasum</b>		<b>45 280</b>	<b>50 447</b>
<b>Finantstulud ja -kulud</b>	19	<b>-43 657</b>	<b>-2 436</b>
<b>Kasum enne tulumaksustamist</b>		<b>1 623</b>	<b>48 011</b>
Tulumaks	16	-1 102	-16
<b>Aruandeaasta puhaskasum</b>		<b>521</b>	<b>47 995</b>
sh. vähemusosale kuuluv osa puhaskasumist		1867	1958
<b>sh. emaettevõttele kuuluv osa puhaskasumist</b>		<b>2 388</b>	<b>49 953</b>



**Konsolideeritud rahavoogude aruanne**  
 (tuhandetes kroonides)



	<b>Lisa</b>	<b>2007</b>	<b>2006</b>
<b>Rahavood äritegevusest</b>			
Ärikasum		45 280	50 447
Korrigeerimised:			
Põhivara kulum ja väärtuse langus	10,11	52 974	32 092
Kasum (kahjum) põhivara müügist ja mahakandmisest	10,11	8 221	-4 084
Tulu (kulu) õiglase väärtuse kasvust		55	-25 126
Muud finantstulud ja -kulud		3 371	3 345
Äritegevusega seotud nõuete ja ettemaksete muutus		-29 395	2 666
Varude muutus	6	-9 851	9 154
Äritegevusega seotud kohustuste ja ettemaksete muutus		28 018	-84 381
Makstud intressid	19	-53 349	-20 348
Ettevõtte tulumaks		1 102	-16
<b>Kokku rahavood äritegevusest</b>		<b>46 426</b>	<b>-36 251</b>
<b>Rahavood investeerimistegevusest</b>			
Materiaalse ja immat. põhivara soetus	10,11	-30 005	-59 670
Materiaalse põhivara müük	10,11	6 108	8 614
Soetatud tütarettevõttes	10,11	-550	0
Soetatud tütarettevõtetes olnud mat. ja immat. põhivara	10,11	-3 907	-468
Kinnisvara investeringute soetus	9	-9 325	-19
Antud laenud		-37 594	-317 567
Antud laenude tagasimaksed		12 976	165 710
Saadud intressid	19	6 408	14 601
<b>Kokku rahavood investeerimistegevusest</b>		<b>-55 889</b>	<b>-188 799</b>
<b>Rahavood finantseerimistegevusest</b>			
Saadud laenud		200 530	228 206
Arvelduskrediidi muutus		-44 071	76 330
Saadud laenude tagasimaksed		-101 461	-66 593
Kapitalirendi põhimaksete tagasimaksed		-39 764	-33 206
Makstud dividendid	16	-3 900	0
<b>Kokku rahavood finantseerimistegevusest</b>		<b>11 334</b>	<b>204 737</b>
<b>Rahavood kokku</b>		<b>1 871</b>	<b>-20 313</b>
<b>Raha ja raha ekvivalendid perioodi alguses</b>		<b>14 856</b>	<b>35 203</b>
<b>Raha ja raha ekvivalentide muutus</b>		<b>1 871</b>	<b>-20 313</b>
Valuutakursi muutuste mõju	19	17	-34
<b>Raha ja raha ekvivalendid perioodi lõpus</b>		<b>16 727</b>	<b>14 856</b>

**Konsolideeritud omakapitali muutuste aruanne**  
(tuhandetes kroonides)

	Aksia- kapital	Kohus- tuslik reserv- kapital	Emaette- võttele kuuluv kasum	Emaette- võtte omakapital kokku	Vähemus- osalus	Kokku
<b>Saldo 31.12.2005</b>	<b>400</b>	<b>0</b>	<b>51 220</b>	<b>51 620</b>	<b>1 676</b>	<b>53 296</b>
Lisandumised äriühenduste kaudu	0	0	0	0	19 540	<b>19 540</b>
Kohustusliku reservkapitali moodustamine	0	40	0	40	0	<b>40</b>
Kinnisvarainvesteeringu ümberrhindlus, arvestusmeetodi muutmise mõju	0	0	508	508	0	<b>508</b>
2006.a. puhaskasum	0	0	49 953	49 953	-1 958	<b>47 995</b>
<b>Saldo 31.12.2006</b>	<b>400</b>	<b>40</b>	<b>101 681</b>	<b>102 121</b>	<b>19 258</b>	<b>121 379</b>
Omakapitaliga arveldatavad aktsiapõhised tehingud	0	0	-6 727	-6 727	0	<b>-6 727</b>
Korrigeeritud ostumeetodil soetatud äriühendused	0	0	4 139	4 139	-1 344	<b>2 795</b>
Makstud dividendid	0	0	-3 900	-3 900	0	<b>-3 900</b>
2007.a. puhaskasum	0	0	2 388	2 388	-1 867	<b>521</b>
<b>Saldo 31.12.2007</b>	<b>400</b>	<b>40</b>	<b>97 581</b>	<b>98 021</b>	<b>16 047</b>	<b>114 068</b>

Lisainformatsiooni aktsiakapitali kohta on toodud lisa 16.

## Raamatupidamise aastaaruande lisad

### Lisa 1 Raamatupidamise aastaaruande koostamisel kasutatud arvestuspõhimõtted

AS-i Go Group 2007. aasta konsolideeritud raamatupidamise aastaaruanne on koostatud kooskõlas Eesti Vabariigi hea raamatupidamistavaga. Hea raamatupidamistava põhinõuded on kehtestatud Eesti Vabariigi raamatupidamise seaduses, mida täiendavad Raamatupidamise Toimkonna poolt välja antud juhendid.

Raamatupidamise aastaaruande koostamisel on lähtutud soetusmaksumuse printsiibist, välja arvatud juhtudel, mida on kirjeldatud alljärgnevas arvestuspõhimõtetes.

Raamatupidamise aastaaruanne on koostatud tuhandetes Eesti kroonides.

### Konsolideerimise põhimõtted

Konsolideeritud raamatupidamise aastaaruandes kajastuvad AS Go Group (emaettevõtte) ning tema tütarettevõtete finantsnäitajad. Tütarettevõtete kohta on täpsem informatsioon toodud lisa 8.

Ema- ja tütarettevõtete finantsnäitajad on grupi raamatupidamise aastaaruandes konsolideeritud rida-realt. Ema- ja tütarettevõtete vaheliste tehingute tulemusena tekkinud nõuded, kohustused, tulud, kulud ning realiseerumata kasumid ja kahjumid on elimineeritud. Vähemusosa emaettevõtte kontrolli all olevate ettevõtete tulemusel ja omakapitalis on konsolideeritud finantsaruannetes kajastatud eraldi kirjena.

Emaettevõtte konsolideerimata aruandes kajastatakse investeringuid tütar- ja sidusettevõttesse soetusmaksumuses.

### Tütarettevõtted

Tütarettevõtteks loetakse ettevõtet, mille üle emaettevõttel on kontroll. Tütarettevõtet loetakse emaettevõtte kontrolli all olevaks, kui emaettevõtte omab kas otseselt või kaudselt üle 50% tütarettevõtte hääleõiguslikest aktsiatest või osadest või on muul moel võimeline kontrollima tütarettevõtte tegevus- ja finantspoliitikat. Tütarettevõtte tegevus kajastub raamatupidamise aastaaruandes alates kontrolli tekkimisest kuni selle katkemiseni.



Tütarettevõtte soetamist kajastatakse ostumeetodil. Vastavalt ostumeetodile võetakse omandatud tütarettevõtte varad ja kohustused arvele nende õiglasel väärtusel ning omandatud osaluse soetusmaksumuse ja omandatud netovara õiglasel väärtuse vahe kajastatakse firmaväärtusena.

### Raha ja raha ekvivalendid

Raha ja selle ekvivalentidena kajastatakse bilansis raha kirjel ja rahavoogude aruandes kassas olevat sularaha, arvelduskontode jääke (v.a. arvelduskrediit), kuni 3-kuulisi tähtajalisi deposiite ning rahaturufondi osakuid.

Pangakontodel olevate (EEK) rahaliste vahendite ühiseks kasutamiseks on asutatud kontsernikontod, mille moodustavad GoGroup AS kontserni kuuluvate ettevõtete ning mitmete kontserni mittekuuluvate ettevõtete pangakontodel olevad rahalised vahendid. Kontsernikontode haldaja on GoGroup AS, kelle poolt kehtestatud limiitide piires saavad kontsernikonto osapooled kasutada arvelduskrediiti kontsernikontolt, juhul kui seal on olemas vabad vahendid. Sellest tulenevalt saab iga osapool kasutada oma arvelduskonto vahendeid ainult siis, kui kontsernikonto jääk seda võimaldab. Arvelduskrediiti kajastatakse bilansis lühiajaliste laenukohustuste koosseisus.

(Kontsernikonto liikmete bilanssides kajastatakse raha arvelduskontol nõudena emaettevõtte, kui konto haldaja, vastu. Kontsernikonto krediidi kasutamist aga kohustusena emaettevõtte ees.)



### Nõuded ostjate vastu

Nõuetena ostjate vastu kajastatakse ettevõtte tavapärase äritegevuse käigus tekkinud lühiajalisi nõudeid. Nõudeid ostjate vastu kajastatakse korrigeeritud soetusmaksumus (s.o nominaalväärtus miinus vajadusel tehtavad allahindlused).

Nõuete laekumise tõenäosust hinnatakse võimaluse korral iga ostja kohta eraldi. Kui nõuete individuaalne hindamine ei ole nõuete arvust tulenevalt võimalik, siis hinnatakse individuaalselt ainult olulisi nõudeid. Ülejäänud nõudeid hinnatakse kogumina, arvestades eelmiste aastate kogemust laekumata jäänud nõuete osas. Varem alla hinnatud ebatõenäoliste nõuete laekumist kajastatakse ebatõenäoliselt laekuvate nõuete kulu vähendamisena.

### Muud nõuded

Kõiki muid nõudeid (viitlaekumised, antud laenud ning muud lühi- ja pikaajalised nõuded), välja arvatud edasimüügi eesmärgil omandatud nõudeid, kajastatakse korrigeeritud soetusmaksumuses.

### Varud

Varud võetakse algselt arvele nende soetusmaksumuses, mis koosneb ostukulutustest, tootmiskulutustest ja muudest kulutustest, mis on vajalikud varude viimiseks nende olemasolevasse asukohta ja seisundisse.

Varude ostukulutused sisaldavad lisaks ostuhinnale varude ostuga kaasnevat tollimaksu, muid mittetagastatavaid makse ja varude soetamisega otseselt seotud transpordikulutusi, millest on maha arvatud hinnaalandid ja dotatsioonid. Varude tootmiskulutused sisaldavad nii otseseid toodetega seotud kulutusi (tooraine ja materjalide ning pakkematerjali maksumus, lõpetamata toodangu ladustamisega seotud vältimatud kulutused, tööliste palgad) kui ka proportsionaalset osa tootmise üldkuludest (tootmishoonete ja -seadmete amortisatsioon, remondikulu, tootmisega seotud juhtkonna palgad).

Varude kuludes kajastamisel ja varude bilansilise väärtuse arvestamisel kasutatakse FIFO meetodit.

Varud hinnatakse bilansis lähtudes sellest, mis on madalam, kas soetusmaksumus või netorealiseerimismaksumus. Materjalid ja lõpetamata toodang hinnatakse alla juhul, kui nendest valmistatavate toodete hinnanguline maksumus ületab samade valmistoodete neto realiseerimismaksumuse.

Varude all kajastatakse müügiootel põhivara, mille müügitõenäosus on lähima 12 kuu jooksul. Põhivara on arvel bilansilises jääkmaksumuses või õiglasel väärtuses, sõltuvalt sellest kumb on madalam.

### Materiaalne põhivara


Materiaalseks põhivaraks loetakse ettevõtte enda majandustegevuses kasutatavaid varasid kasuliku tööeaga üle ühe aasta ja maksumusega alates 10 tuhat krooni.

Materiaalne põhivara võetakse algselt arvele tema soetusmaksumuses, mis koosneb ostuhinnast (k.a tollimaks ja muud mittetagastatavad maksud) ja otseselt soetamisega seotud kulutustest, mis on vajalikud vara viimiseks tema tööseisundisse ja -asukohta. Materiaalset põhivara kajastatakse bilansis tema soetusmaksumuses, millest on maha arvatud akumuleeritud kulum ja võimalikud väärtuse langusest tulenevad allahindlused.

Põhivara parendusväljaminekud, juhul kui need vastavad põhivara mõistele ja tõenäoliselt osalevad lisanduvate tulude tekkimisel tulevikus, kapitaliseeritakse bilansis põhivarana. Jooksva hoolduse ja remondiga kaasnevad kulutused kajastatakse nende tekkimisel aruandeperioodi kuludes.

Amortisatsiooni arvestatakse lineaarselt lähtudes järgmistest eeldatavatest kasulikest eluigadest:

Ehitised ja rajatised	2 – 8 % aastas
Muud masinad ja seadmed	7 – 40 % aastas
Muu inventar ja IT seadmed	10 – 40 % aastas



Maad ei amortiseerita.

Juhul kui materiaalse põhivara objekt koosneb üksteisest eristatavatest komponentidest, millel on erinevad kasulikud eluead, on need komponendid võetud raamatupidamises arvele eraldi varadena, määrates neile eraldi amortisatsiooninormid vastavalt nende kasulikule elueale.

Juhul kui põhivara kaetav väärtus (s.o kõrgem kahest järgnevast näitajast: vara õiglane väärtus miinus müügikulutused või vara kasutusväärtus) on väiksem tema bilansilisest jääkmaksumusest, on materiaalse põhivara objektid alla hinnatud nende kaetavale väärtusele.

Laenukasutuse kulutused (näiteks intressid), mis on seotud materiaalse põhivara ehitusega, kapitaliseeritakse perioodi jooksul, mis on vajalik vara otstarbekohasesse kasutusvalmidusse viimiseks. Muid laenukasutuse kulutusi kajastatakse tekkeperioodil kuluna.

### **Kinnisvarainvesteeringud**

Kinnisvarainvesteeringuna on kajastatud kinnisvaraobjekte (maa, hoone), mida ettevõtte hoiab (kas omanikuna või kapitalirendi tingimustel rendituna) renditulu teenimise või turuväärtuse kasvu eesmärgil ja mida ei kasutata enda majandustegevuses. Kinnisvarainvesteering võetakse bilansis algselt arvele tema soetusmaksumuses, mis sisaldab ka soetamisega otseselt seonduvaid tehingutasusid (s.o notaritasud, riigilõivud, nõustajatele makstud tasud ja muud kulutused, ilma milleta ei oleks ostutehing tõenäoliselt aset leidnud). Edasi kajastatakse kinnisvarainvesteeringuid õiglasel väärtuses, mis baseerub iga-aastaselt sõltumatu hindaja poolt määratud turuhinnal, 2007.a. õiglase väärtuse hindamisel on kasutatud võrdleva hinna meetodit. Õiglase väärtuse muutused kajastatakse kasumiaruandes eraldi kirjel "Muud ärikulud"/"Muud äritulud".

Kinnisvarainvesteeringuobjekte, mille õiglast väärtust ei ole võimalik usaldusväärselt hinnata, on kajastatud analoogiliselt materiaalse põhivaraga (soetusmaksumuses, millest on maha arvatud akumulieeritud kulum ja võimalikud allahindlused väärtuse langusest).

### **Immateriaalne põhivara**



Immateriaalne põhivara võetakse algselt arvele tema soetusmaksumuses, mis koosneb ostuhinnast ja otseselt soetamisega seotud kulutustest. Immateriaalset põhivara kajastatakse bilansis tema soetusmaksumuses, millest on maha arvatud akumulieeritud kulum ja võimalikud väärtuse langusest tulenevad allahindlused. Amortisatsiooni arvestatakse lineaarselt lähtudes järgmistest eeldatavatest kasulikest eluigadest:

Tarkvara, patendid, litsentsid, kaubamärgid ja muu immateriaalne põhivara	20-35% aastas
---	---------------

*Firmaväärtus* leitakse uue majandusüksuse omandamisel ostuhinna ja ostetud netovara õiglase väärtuse vahena. Tütarettevõtete omandamisel tekkinud firmaväärtust kajastatakse konsolideeritud aruandes immateriaalse varana.

*Positiivset firmaväärtust* loetakse määramata pikkusega kasuliku elueaga varaks ja sellest tulenevalt seda ei amortiseerita. Firmaväärtuse väärtuse kontrollimiseks teostatakse igal bilansipäeval väärtuse test ning juhul kui kaetav väärtus osutub väiksemaks bilansiliselt jääkmaksumusest, hinnatakse firmaväärtuse bilansiline maksumus alla.

*Negatiivne firmaväärtus* kajastatakse koheselt kasumiaruandes tuluna.



## Rendiarvestus

Kapitalirendina käsitletakse rendilepingut, mille puhul kõik olulised vara omandiga seonduvad riskid ja hüved kanduvad üle ettevõttele. Muud rendilepingud kajastatakse kasutusrendina.

### *Ettevõtte kui rentnik*

Kapitalirenti kajastatakse bilansis vara ja kohustusena renditud vara õiglase väärtuse summas või rendimaksete miinimumsumma nüüdisväärtuses, juhul kui see on madalam. Rendimaksed jaotatakse finantskuluks (intressikulu) ja kohustuse jääkväärtuse vähendamiseks. Finantskulud jaotatakse rendiperioodile arvestusega, et intressimäär on igal ajahetkel kohustuse jääkväärtuse suhtes sama. Kapitalirendi tingimustel renditud varad amortiseeritakse sarnaselt omandatud põhivaraga. Kui ei ole piisavalt kindel, et rentnik omandab rendiperioodi lõpuks vara omandiõiguse, siis on amortisatsiooniperioodiks vara eeldatav kasulik tööiga või rendisuhte kehtivuse periood, olenevalt sellest, kumb on lühem.

Kasutusrendimaksed kajastatakse rendiperioodi jooksul lineaarselt kasumiaruandes kuluna.

### *Ettevõtte kui rendileandja*

Kapitalirendi alusel väljarenditud vara kajastatakse bilansis nõudena kapitalirenti tehtud netoinvesteeringu summas (võrdub saadaolevate rendimaksete nüüdisväärtusega, pluss renditava vara garanteerimata jääkväärtus rendiperioodi lõpuks). Rentnikult saadavad rendimaksed jagatakse kapitalirendinõude põhiosa tagasimakseteks ja finantstuluks. Finantstulu jagatakse rendiperioodile arvestusega, et rendileandja tulususe määr on igal ajahetkel kapitalirendi netoinvesteeringu jäägi suhtes konstantne.

Kapitalirendi tingimustel väljarenditud vara kajastatakse bilansis tavakorras, analoogselt põhivaraga. Väljarenditavat vara amortiseeritakse lähtudes ettevõttes sama tüüpi varade osas rakendatavatest amortiseerimispihimitest.

Kasutusrendimaksed kajastatakse rendiperioodi jooksul lineaarselt tuluna.

## Finantskohustused



Kõik finantskohustused (võlad hankijatele, võetud laenud, viitvõlad ning muud lühi- ja pikaajalised võlakohustused) võetakse algselt arvele nende soetusmaksumuses, mis sisaldab ka kõiki soetamisega otseselt kaasnevaid kulusi. Edasine kajastamine toimub korrigeeritud soetusmaksumuse meetodil.

Lühiajaliste finantskohustuste korrigeeritud soetusmaksumus on üldjuhul võrdne nende nominaalväärtusega, mistõttu lühiajalisi finantskohustusi kajastatakse bilansis maksmisele kuuluvas summas. Pikaajaliste finantskohustuste korrigeeritud soetusmaksumuse arvestus toimub kasutades sisemise intressimäära meetodit.

## Eraldised ja tingimuslikud kohustused

Bilansis kajastatakse eraldisena enne bilansipäeva toimunud kohustavast sündmusest tulenevaid kohustusi, millel on kas seaduslik või lepinguline alus või mis tulenevad ettevõtte senisest tegevuspraktikast, mis nõuavad varast loobumist, mille realiseerumine on tõenäoline ja mille maksumust on võimalik usaldusväärselt mõõta, kuid mille realiseerimise aeg või summa ei ole täpselt teada. Eraldiste kajastamisel bilansis on lähtutud juhtkonna hinnangust eraldise täitmiseks tõenäoliselt vajamineva summa ning eraldise realiseerumise aja kohta. Eraldis kajastatakse bilansis summas, mis on juhtkonna hinnangu kohaselt bilansipäeva seisuga vajalik eraldisega seotud kohustuse rahuldamiseks või üleandmiseks kolmandale osapoolele. Eraldisi ei moodustata tulevaste perioodide kahjumite katmiseks.

Lubadused, garantiid ja muud kohustused, mille realiseerumine on vähetõenäoline või millega kaasnevate kulutuste suurust ei ole võimalik piisava usaldusväärsusega hinnata, kuid mis teatud tingimustel võivad tulevikus muutuda kohustusteks, on avalikustatud aastaaruande lisades tingimuslike kohustustena.





### **Bilansipäevajärgsed sündmused**

Raamatupidamise aastaaruandes kajastuvad olulised vara ja kohustuste hindamist mõjutavad asjaolud, mis ilmnesid bilansi kuupäeva ja aruande kinnitamise päeva vahel, kuid on seotud aruandeperioodil või varasematel perioodidel toimunud tehingutega. Bilansipäevajärgsete sündmuste osas, mis on korrigeeriva iseloomuga, korrigeeritakse aruandes kajastatud varade, kohustuste, tulude ja kulude arvestuspõhimõtteid või väärtusi. Mittekorrigeerivate sündmuste mõju avaldatakse aastaruande lisades. Bilansipäevajärgsed sündmused, mis võivad oluliselt mõjutada järgmise majandusaasta tulemust, on avalikustatud raamatupidamise aruande lisades.

### **Ettevõtte tulumaks**

Vastavalt kehtivale seadusandlusele Eestis ettevõtete kasumit ei maksustata, mistõttu ei eksisteeri ka edasilükkunud tulumaksu nõudeid ega kohustusi. Kasumi asemel maksustatakse Eestis jaotamata kasumist väljamakstavaid dividende maksumääraga 21/79 netodividendina väljamakstud summalt. Dividendide väljamaksmisega kaasnevat ettevõtte tulumaksu kajastatakse kasumiaruandes tulumaksukuluna samal perioodil kui dividendid välja kuulutatakse, sõltumata sellest, millise perioodi eest need on välja kuulutatud või millal need tegelikult välja makstakse.

Maksimaalne võimalik tulumaksukohustuse summa, mis võiks kaasneda dividendide väljamaksmisega, on ära toodud aastaaruande lisas 16.

### **Sihtfinantseerimine**

Ettevõtte on lähtunud sihtfinantseerimise kajastamisel brutomeetodist. Sihtfinantseerimist kajastatakse tuluna nendes perioodides, mil leiavad aset kulud, mille kompenseerimiseks sihtfinantseerimine on mõeldud. Sihtfinantseerimine, mida saadakse eelmistel perioodidel tekkinud kulude eest või millega ei kaasne täiendavaid tulevikku suunatud tingimusi, kajastatakse tuluna perioodis, millal sihtfinantseerimine aset leidis. Sihtfinantseerimist ei kajastata tuluna enne, kui eksisteerib piisav kindlus, et ettevõtte vastab sihtfinantseerimisega seotud tingimustele ja sihtfinantseerimine laekub. Sihtfinantseerimisega kaasnevaid võimalikke kohustusi kajastatakse aruandes eraldiste või potentsiaalsete kohustustena.

Tegevuskulude sihtfinantseerimisel kajastatakse tulu sihtfinantseerimisest proportsionaalselt sellega seonduvate kuludega. Kasumiaruandes kajastatakse kompenseeritavat kulu ja saadud toetust mõlemal eraldi. Sihtfinantseerimisega seonduvad tulud kajastatakse kasumiaruandes kirjetel "Muud äritulud" (lisatud eraldi kirje "s.h. dotatsioonid").


### **Tehingud välisvaluutas ning välisvaluutas fikseeritud finantsvarad ja -kohustused**

Välisvaluutas fikseeritud tehingute kajastamisel on aluseks võetud tehingu toimumise päeval ametlikult kehtinud Eesti Panga valuutakursid. Välisvaluutas fikseeritud monetaarsed finantsvarad ja -kohustused ning mitte-monetaarsed finantsvarad ja -kohustused, mida kajastatakse õiglase väärtuse meetodil, hinnatakse bilansipäeval ümber Eesti kroonidesse ametlikult kehtivate Eesti Panga valuutakursside alusel. Välisvaluutatehingutest saadud kasumid ja kahjumid kajastatakse kasumiaruandes perioodi tulu ja kuluna.

### **Tulude arvestus**

Tulu kaupade müügist kajastatakse siis, kui kõik olulised omandiga seotud riskid on läinud üle ostjale, müügitulu ja tehinguga seotud kulu on usaldusväärset määratav ning tehingust saadava tasu laekumine on tõenäoline.

Kui ei ole võimalik usaldusväärset prognoosida, kuid on tõenäoline, et ettevõtte suudab katta vähemalt teenusega seotud kulud, on tulu kajastatud ainult tegelike lepingu täitmise seotud kulude ulatuses. Tulu teenuse müügist kajastatakse teenuse osutamise järel, vahendusteenuse puhul loetakse teenus osutatuks



kliendile teenuse kättesaadavaks tegemisega (näiteks pileti väljastamisega). Juhul, kui teenus osutatakse pikema ajaperioodi jooksul, siis lähtutakse valmidusastme meetodist.

Turismivaldkonnas müügitulu moodustuvad teenustasudest, osutatud bussi- ja giiditeenustest, korraldatud pakettreiside marginaalist ning reisisiteenuste vahendamisest saadud agenditasudest. Tehing loetakse tuluks teenuse osutamise perioodil. Juhul kui teenus osutatakse pikema ajaperioodi jooksul, siis lähtudes valmidusastme meetodist. Teenuse osutamisest saadav kasum kajastatakse proportsionaalselt samades perioodides kui teenuse osutamisega kaasnevad kulud.

Intressitulu kajastatakse siis, kui tulu laekumine on tõenäoline ja tulu suurust on võimalik usaldusväärselt hinnata. Intressitulu kajastatakse kasutades vara sisemisest intressimäära, välja arvatud juhtudel, kui intressi laekumine on ebakindel. Sellistel juhtudel arvestatakse intressitulu kassapõhiselt.

#### *Tulu kajastamine pikaajalistelt teenuslepingutelt*

Tulu pikema perioodi jooksul osutatavate ühekordsete teenuste müügist kajastatakse lähtuvalt osutatava teenuse valmidusastmest bilansipäeval, eeldusel, et teenuse osutamist hõlmava tehingu lõpptulemust (s.o tehinguga seotud tulusid ja kulusid) on võimalik usaldusväärselt prognoosida ning tehingust saadava tasu laekumine on tõenäoline. Teenuse osutamisest saadavad tulud ja kasum kajastatakse proportsionaalselt samades perioodides nagu teenuse osutamisega kaasnevad kulud.

Osutatava teenuse valmidusaste määratakse kasutades teenuse osutamisega seotud tegelike kulude suhet võrreldes eelarveliste kogukuludega.

Kui teenuse osutamist hõlmava tehingu lõpptulemust teenusega seotud kulud, tulu teenuse osutamisest ei kajastata. Kui on tõenäoline, et teenuse osutamisega kaasnevad kogukulud ületavad teenuse osutamisest saadava tulu, siis kajastatakse oodatav kahjum täies ulatuses kohe.

Juhul kui bilansipäeval ületab ostjale esitatud vahearvete summa projektile tehtud kulutused ja sellele vastava tuluosa, kajastatakse vahe bilansis lühiajalise kohustuse real "Ettemakstud teenustööde tulud". Juhul kui ostjale esitatud vahearvete summa on väiksem kui projektile tehtud kulutused ja sellele vastav tuluosa, kajastatakse vahe bilansis viitlaekumiste real "Teenustöödest saadaolevad tulud".


#### **Eraldised ja tingimuslikud kohustused**

Ettevõtte moodustab eraldisi nende kohustuste osas, mille realiseerumise aeg või summa pole kindlad.

Eraldistena kajastatakse bilansis tõenäolisi kohustusi, mis on tekkinud enne bilansikuupäeva toimunud sündmuste tagajärjel ning mille realiseerumise aeg või summa pole kindlad. Eraldiste kajastamisel bilansis on lähtutud juhtkonna hinnangust eraldise täitmiseks tõenäoliselt vajamineva summa ning eraldise realiseerumise aja kohta.

#### **Kohustuslik reservkapital**

Vastavalt äriseadustikule on moodustatud kohustuslik reservkapital. Reservkapital moodustatakse igaaastastest puhaskasumi eraldistest. Igal majandusaastal tuleb reservkapitali kanda vähemalt 1/20 puhaskasumist, kuni reservkapital moodustab 1/10 aktsiakapitalist. Reservkapitali võib kasutada kahjumi katmiseks, samuti aktsia suurendamiseks. Reservkapitalist ei või teha väljamakseid aktsionäridele.



## Lisa 2 Raha

	31.12.2007	31.12.2006
Sularaha kassas	3 070	1 386
Pangakontod	10 665	13 073
Tähtjalised hoiused	2 757	55
Raha teel	235	342
<b>Raha kokku</b>	<b>16 727</b>	<b>14 856</b>

## Lisa 3 Nõuded ostjate vastu



	31.12.2007	31.12.2006
Ostjatelt laekumata arved	54 514	32 776
Ebatõenäoliselt laekuvad arved	-3 797	-56
<b>Nõuded ostjate vastu kokku</b>	<b>50 717</b>	<b>32 720</b>
Ebatõenäoliselt laekuvad arved perioodi alguses	56	238
Täiendav ebatõenäoliselt laekuvate arvete kulu	-3 853	-182
<b>Ebatõenäoliselt laekuvad arved kokku</b>	<b>-3 797</b>	<b>56</b>

## Lisa 4 Muud nõuded

	31.12.2007	31.12.2006
Intressinõuded	6 766	3 785
Antud lühiajalised laenud	44 366	5 360
Dotatsiooninõuded	3 054	1 271
Muud lühiajalised nõuded	35 733	4 551
<b>Muud nõuded kokku</b>	<b>89 919</b>	<b>14 967</b>

## Lisa 5 Maksud ja ettemaksed

	31.12.2007		31.12.2006	
	Ettemaks	Võlg	Ettemaks	Võlg
Käibemaks	4 045	1 020	3 018	841
Ettevõtte tulumaks	0	164	33	10
Maamaks	0	-4	1	1
Üksikisiku tulumaks	0	5 133	0	4 311
Sotsiaalmaks	0	10 148	0	9 019
Kohustuslik kogumispension	0	303	5	316
Töötuskindlustusmaks	0	238	0	260
Maksuintressid	0	0	1	22
<b>Maksud kokku</b>	<b>4 045</b>	<b>17 002</b>	<b>3 058</b>	<b>14 780</b>

Ettemaksed hankijatele teenuste eest	6 384		6 645	
<b>Maksud ja ettemaksed kokku</b>	<b>10 429</b>	<b>17 002</b>	<b>9 703</b>	<b>14 780</b>

**Lisa 6 Varud**

	31.12.2007	31.12.2006
Tooraine ja materjal	10 666	5 143
Materjalid teenuse osutamiseks	5 480	306
Müügiootel põhivara	37	37
Müügiks ostetud kaubad	1 134	3 362
Ettemaksed tarnijatele kaupade eest	1 407	25
<b>Varud kokku</b>	<b>18 724</b>	<b>8 873</b>

**Lisa 7 Pikaajalised nõuded**



	31.12.2007	31.12.2006
Pikaajalised laenud	26 759	22 330
Pikaajalised ostjatelt laekumata arved	26	3 230
Pikaajalised intressinõuded	41	0
Muud nõuded	0	31 500
<b>Pikaajalised finantsinvesteeringud kokku</b>	<b>26 826</b>	<b>57 060</b>

\*Pikaajalisi ostjatelt laekumata arveid on diskonteeritud sisemise intressimääraga 6%.  
Laenude alusvaluutaks on eesti kroon. Intressimäärad on vahemikus 3 – 15%

**Lisa 8 Tütarettevõtted**

31.12.2006. a omas Go Group AS osalust järgmistes tütarettevõtetes:

					Soetus- maksumus	
<b>GoBus AS</b>	Tartu	49,96	31.10.2005	-25 298	11 300	36 598
<b>GoRail AS</b>	Tallinn	100	31.10.2004	23 141	23 141	0
<b>RealWAY OÜ</b>	Tallinn	100	20.10.2004	40	40	0
<b>GoHotels OÜ</b>	Tallinn	100	4.11.2004	40	40	0
<b>GoTrack OÜ</b>	Tallinn	100	4.02.2005	40	40	0
<b>Go Oil AS</b>	Tartu	50	17.06.2005	250	250	0
<b>GoTravel AS</b>	Tallinn	100	25.01.2005	1 146	10 176	9 030

<b>Cassandra Riga</b>	Riia	80	14.07.2005	340	1 095	755
<b>BTS - EST OÜ</b>	Tallinn	80	28.12.2006	60 738	4 160	0
<b>Rävala Kaheksa OÜ</b>	Tallinn	100	27.10.2006	64 668	50	0
<b>GoControl OÜ</b>	Tallinn	100	2.08.2006	40	40	0
<b>GoHotels KinnisvaraOÜ</b>	Tallinn	100	27.06.2006	40	40	0
<b>Ugandi OÜ</b>	Tallinn	100	25.09.2006	40	40	0
<b>kokku:</b>				<b>125 225</b>	<b>50 412</b>	<b>46 383</b>

31.12.2007. a omas Go Group AS osalust järgmistes tütarettevõtetes:

<b>GoBus AS</b>	Tartu	80	23.05.2007	10 931	37 840	34 290
<b>Go Oil AS</b>	Tartu	80	12.01.2007	391	1 360	0
<b>GoTravel AS</b>	Tallinn	100	1.01.2007	12 446	21 476	9 030
<b>GoHotels OÜ</b>	Tallinn	100	1.01.2007	1 227	1 227	0
<b>GoRail AS</b>	Tallinn	100	31.10.2004	23 141	23 141	0
<b>GoTrack OÜ</b>	Tallinn	100	4.02.2005	40	40	0
<b>RealWAY OÜ</b>	Tallinn	100	20.10.2004	40	40	0
<b>Cassandra Riga</b>	Riia	80	14.07.2005	340	1 095	0
<b>BTS - EST OÜ</b>	Tallinn	80	28.12.2006	60 738	4 160	0
<b>Rävala Kaheksa OÜ</b>	Tallinn	100	27.10.2006	64 668	50	0
<b>GoControl OÜ</b>	Tallinn	100	2.08.2006	40	40	0
<b>GoHotels KinnisvaraOÜ</b>	Tallinn	100	27.06.2006	40	40	0
<b>Ugandi OÜ</b>	Tallinn	100	25.09.2006	40	40	0
<b>kokku:</b>				<b>174 082</b>	<b>90 549</b>	<b>43 320</b>


Aruande perioodil soetati 50,04% nii seotud kui sõltumatelt osapooltelt. Kasutati korrigeeritud ostumeetodit. 2007.a võõrandati 20% GoBus AS aktsiatest, müügihinnaga a= 1000 krooni. Võõrandamisest saadud kasum 3267 tuhat krooni.

Firmaväärtuste kohta täiendav info lisas 11.

## Lisa 9 Kinnisvarainvesteeringud

	<u>2007</u>	<u>2006</u>
Kinnisvarainvesteeringutelt teenitud renditulu	19 932	13 163
Kinnisvarainvesteeringute haldamiskulud	-8 010	-6 367
<b>Netotulu kinnisvarainvesteeringute rentimisest</b>	<b>11 922</b>	<b>6 796</b>
Kinnisvarainvesteeringutes toimunud muutused:		
<b>Saldo 31.12.2006</b>	<b>619 018</b>	
Soetamine ja parendused	10 125	
Kinnisvarainvesteeringute müük	-500	
Müüdnud tütarettevõtete kinnisvarainvesteering	-6 269	
Ümbeklassifitseerimine	-75 700	
Kasum(+)/Kahjum(-) ümberhindlusest	-55	
<b>Saldo 31.12.2007</b>	<b>546 619</b>	

Võlakohustuste tagatiseks panditud varade kohta täiendav info lisas 24.






**Lisa 10** Materiaalne põhivara

	Maa	Ehitised	Masinad ja seadmed	Muu inventar	Lõpeta-mata põhivara	Ettemaks põhivara eest	Kokku
<b>Soetusmaksumus 31.12.2006</b>	<b>12 824</b>	<b>102 913</b>	<b>254 266</b>	<b>16 806</b>	<b>745</b>	<b>4 370</b>	<b>391 924</b>
Soetamine	0	60	85 558	1 481	2 943	-3 478	86 564
sh kapitalirendiga	0	0	64 951	0	0	0	64 951
Müük (-)	-24	-350	-9 110	-299	0	0	-9 783
Mahakandmine (+)	0	-377	-8 840	-639	-381	0	-10 237
Liikumine gruppide vahel (+/-)	0	363	83	33	-363	-116	0
Ümberklassifitseerimine	0	75 541	-453	0	0	0	75 088
<b>Soetusmaksumus 31.12.2007</b>	<b>12 800</b>	<b>178 150</b>	<b>321 504</b>	<b>17 382</b>	<b>2 944</b>	<b>776</b>	<b>533 556</b>
<b>Akumuleeritud kulum 31.12.2006</b>	<b>0</b>	<b>-3 557</b>	<b>-84 863</b>	<b>-7 081</b>	<b>0</b>	<b>0</b>	<b>-95 501</b>
Aruandeaastal arvestatud kulum	0	-3 924	-35 856	-3 276	0	0	-43 056
Müüdnud ja mahakantud põhivara kulum	0	427	13 927	818	0	0	15 172
<b>Akumuleeritud kulum 31.12.2007</b>	<b>0</b>	<b>-7 054</b>	<b>-106 792</b>	<b>-9 539</b>	<b>0</b>	<b>0</b>	<b>-123 385</b>
<b>Jääkmaksumus 31.12.2006</b>	<b>12 824</b>	<b>99 356</b>	<b>169 403</b>	<b>9 725</b>	<b>745</b>	<b>4 370</b>	<b>296 423</b>
<b>Jääkmaksumus 31.12.2007</b>	<b>12 800</b>	<b>171 096</b>	<b>214 712</b>	<b>7 843</b>	<b>2 944</b>	<b>776</b>	<b>410 171</b>

	Maa	Ehitised	Masinad ja seadmed	Muu inventar	Lõpeta-mata põhivara	Ettemaks põhivara eest	Kokku
<b>Soetusmaksumus 31.12.2005</b>	<b>2 974</b>	<b>104 687</b>	<b>156 762</b>	<b>15 411</b>	<b>1 247</b>	<b>450</b>	<b>281 531</b>
Soetamine	10 024	1 349	124 388	1 896	745	4 654	143 056
sh kapitalirendiga	0	0	84 653	0	0	0	84 653
Lisandumised äriühenduste kaudu	0	0	391	77	0	0	468
Müük (-)	-174	-2 229	-19 937	-383	0	0	-22 723
Mahakandmine (+)	0	-350	-10 205	-453	0	0	-11 008
Liikumine gruppide vahel (+/-)	0	0	1 968	13	-1 247	-734	0
Ümberklassifitseerimine	0	56	899	245	0	0	1 200
Ümberklassifits. kinnisvarainvesteeringuks	0	-600	0	0	0	0	-600
<b>Soetusmaksumus 31.12.2006</b>	<b>12 824</b>	<b>102 913</b>	<b>254 266</b>	<b>16 806</b>	<b>745</b>	<b>4 370</b>	<b>391 924</b>
<b>Akumuleeritud kulum 31.12.2005</b>	<b>0</b>	<b>-1 771</b>	<b>-76 560</b>	<b>-4 434</b>	<b>0</b>	<b>0</b>	<b>-82 765</b>
Aruandeaastal arvestatud kulum	0	-2 362	-26 120	-3 214	0	0	-31 696
Lisandunud äriühenduste akum.kulum	0	0	-54	-8	0	0	-62
Müüdnud ja mahakantud põhivara kulum	0	548	17 871	575	0	0	18 994
Ümberklassifits. kinnisvarainvest. kulum	0	28	0	0	0	0	28
<b>Akumuleeritud kulum 31.12.2006</b>	<b>0</b>	<b>-3 557</b>	<b>-84 863</b>	<b>-7 081</b>	<b>0</b>	<b>0</b>	<b>-95 501</b>
<b>Jääkmaksumus 31.12.2005</b>	<b>2 974</b>	<b>102 916</b>	<b>80 202</b>	<b>10 977</b>	<b>1 247</b>	<b>450</b>	<b>198 766</b>
<b>Jääkmaksumus 31.12.2006</b>	<b>12 824</b>	<b>99 356</b>	<b>169 403</b>	<b>9 725</b>	<b>745</b>	<b>4 370</b>	<b>296 423</b>

Maa ja ehitised on panditud võlakohustuste tagatiseks (lisa 24).

**Lisa 11 Immateriaalne põhivara**



	Muu immateriaalne põhivara	Firmaväärtus	Ettemaksed immateriaalse põhivara eest	KOKKU
<b>Saldo seisuga 31.12.2005</b>				
Soetusmaksumus	2 469	53 003	347	55 819
Akumuleeritud kulum	-143	-6 620	0	-6 763
<b>Jääkmaksumus</b>	<b>2 326</b>	<b>46 383</b>	<b>347</b>	<b>49 056</b>
<b>2006. a toimunud muutused</b>				
Ostud ja parendused perioodi jooksul	615	0	651	1 266
sh. ettemaksetest	249	0	-249	0
Müük ja mahakandmine	0	0	0	0
Amortisatsioonikulu	-397	0	0	-397
<b>Saldo seisuga 31.12.2006</b>				
Soetusmaksumus	3 084	53 003	749	56 836
Akumuleeritud kulum	-540	-6 620	0	-7 160
<b>Jääkmaksumus</b>	<b>2 544</b>	<b>46 383</b>	<b>749</b>	<b>49 676</b>
<b>2007. a toimunud muutused</b>				
Ostud ja parendused perioodi jooksul	11 145	0	-371	10 774
sh. ettemaksetest	330	0	-577	-247
Amortisatsioonikulu	-10 010	0	0	-10 010
Allahindlused	0	-3 063	0	-3 063
<b>Saldo seisuga 31.12.2007</b>				
Soetusmaksumus	14 229	49 940	378	64 547
Akumuleeritud kulum	-10 550	-6 620	0	-17 170
<b>Jääkmaksumus</b>	<b>3 679</b>	<b>43 320</b>	<b>378</b>	<b>47 377</b>

Viidi läbi firmaväärtuse kaetava väärtuse testid, dikontomääraga 15%. Katmata osa võrra hinnati firmaväärtust alla 3 063 tuhat krooni.

**Lisa 12 Kasutusrent****Kasutusrent – rendilevõtjana**

Kontsernis on kasutusrendile võetud transpordivahendid, seadmed ja äripinnad.

	31.12.2007	31.12.2006
Makstud kasutusrendimakseid perioodi jooksul	17 895	17 452
Järgmiste perioodide kasutusrendimaksed:	95 905	117 379
<i>s.h kuni 1 aasta</i>	14 239	15 302
<i>1-5 aastat</i>	49 156	55 160
<i>üle 5 aasta</i>	32 510	46 917

**Kasutusrent – rendileandjana**



Kasutusrendi tulude hulka kuuluvad enamasti ruumide renditulud. Aruande perioodil saadi ruumide renditulusid kontsernis kokku 35 975 tuhat krooni.

OÜ RealWAY'l on rendilepingud rentimaks välja Toompuiestee 37, Tallinn asuval kinnistul olevaid ruume. Rendile antud varade bilansiline väärtus on 101 066 tuhat krooni.

OÜ Rävalla Kaheksa rendib välja ruume aadressil Rävalla 8, Tallinn. Varade bilansiline maksumus on 380 000 tuhat krooni. Tarbus Kinnisvara OÜ rendib mitteilurume üle Eesti, varade bilansiline maksumus on 115 919 tuhat krooni.

### Lisa 13 Kapitalirent


Kapitalirendile võetud vara varaliikide lõikes:

	Masinad ja seadmed	KOKKU
<b>Saldo seisuga 31.12.2007.a.</b>		
Soetusmaksumus	179 131	179 131
Akumuleeritud kulum	-29 052	-29 052
<b>Jääkmaksumus</b>	<b>150 079</b>	<b>150 079</b>

	Masinad ja seadmed	KOKKU
<b>Saldo seisuga 31.12.2006.a.</b>		
Soetusmaksumus	149 673	149 673
Akumuleeritud kulum	-14251	-14 251
<b>Jääkmaksumus</b>	<b>135 422</b>	<b>135 422</b>

### Lisa 14 Laenukohustused

	<i>Tagasimakse tähtaeg</i>				
	<b>Saldo</b>	<b>12 kuu</b>	<b>1-5 aasta</b>	<b>üle 5</b>	<b>Intressi-</b>
	<b>31.12.2007</b>	<b>jooksul</b>	<b>jooksul</b>	<b>aasta</b>	<b>määr</b>
Laenud	571 953	298 090	273 863	0	6 - 15 %
Pangalaenud	172 863	25 083	147 639	141	
<i>s.h SEB Ühispank</i>	<i>109 732</i>	<i>19 711</i>	<i>90 021</i>	<i>0</i>	<i>4 - 8 %</i>
<i>Hansapank</i>	<i>63 131</i>	<i>5 372</i>	<i>57 618</i>	<i>141</i>	<i>7 - 8 %</i>
Kapitalirendikohustused	156 213	28 646	127 567	0	3 - 8%
Arvelduskrediit	52 560	52 560	0	0	6 - 7%
Muud võlad	6 232	96	6 136	0	6-10%
<b>Kokku</b>	<b>959 821</b>	<b>404 475</b>	<b>555 205</b>	<b>141</b>	
s.h pikaajaline võlakohustus:	555 348				



	Saldo 31.12.2006	<u>Tagasimakse tähtaeg</u>			Intressi- määr
		12 kuu jooksul	1-5 aasta jooksul	üle 5 aasta	
Laenud	221 683	150 674	71 009	0	6 - 15 %
Pangalaenud	424 064	13 560	335 066	75 438	
s.h SEB Ühispank	114 407	6 560	32 720	75 127	4 - 8 %
Hansapank	309 657	7 000	302 346	311	7 - 8 %
Kapitalirendikohustused	117 703	24 088	93 615	0	3 - 8%
Arvelduskrediit	96 630	96 630	0	0	6 - 7%
Muud võlad	1 029	96	933	0	6-10%
<b>Kokku</b>	<b>861 109</b>	<b>285 048</b>	<b>500 623</b>	<b>75 438</b>	
s.h pikaajaline võlakohustus:	576 061				

Lisainfo laenude tagatiste osas on lisas 24.



#### Lisa 15 Muud lühiajalised võlad

	<u>Tagasimakse tähtaeg</u>	
	Saldo 31.12.2007	12 kuu jooksul
Intressivõlad	2 133	2 133
Võlad omanikega seotud ettevõtetele	274	274
Muud võlad	9 231	9 231
<b>Kokku</b>	<b>11 638</b>	<b>11 638</b>

	<u>Tagasimakse tähtaeg</u>	
	Saldo 31.12.2006	12 kuu jooksul
Intressivõlad	2 114	2 114
Võlad omanikega seotud ettevõtetele	23 273	23 273
Muud võlad	6 410	6 410
<b>Kokku</b>	<b>31 797</b>	<b>31 797</b>

Kõik võlad on tuhandetes Eesti kroonides.

**Lisa 16 Omakapital**

	<u>31.12.2007</u>	<u>31.12.2006</u>
Aksiakapital (tuhandetes kroonides)	400	400
Aktsiate arv (tk)	40	40
Aktsiate nimiväärtus (kroonides)	10	10

Emaettevõtte vaba omakapital (arvestades seaduses ette nähtud reservkapitali moodustamist summas 40 tuhat krooni) seisuga 31. detsember 2007 moodustas 97 581 tuhat krooni (31. detsember 2006 101 681 tuhat krooni). Bilansipäeva seisuga on omanikele võimalik dividendidena välja maksta 77 089 tuhat krooni (31.12.2006.a. 79 311 tuhat krooni) ning dividendide väljamaksmisega kaasneks dividendide tulumaks summas 20 492 tuhat krooni (31.12.2006.a. 22 370 tuhat krooni).

2007.a. maksti välja GoGroup AS'st dividende kokku summas 3 900 tuhat krooni ning tasuti tulumaksu 1 100 tuhat krooni.


**Lisa 17 Müügitulud**

AS Go Group müügitulu jaguneb geograafiliste piirkondade lõikes järgnevalt:

<b>Geograafilised piirkonnad</b>	<b>2 007</b>	<b>2 006</b>
Eesti	735 430	646 655
Välisriigid	19 664	12 239
<b>Kokku</b>	<b>755 094</b>	<b>658 894</b>

AS Go Group müügitulu jaguneb tegevusalade lõikes järgnevalt:

	<b>2 007</b>	<b>2 006</b>
Reguraalne sõitjate maismaavedu(EMTAK 6021)	254 743	202 924
Raudteeveondus(EMTAK 6010)	88 926	65 327
Dotatsioonid	140 858	131 696
Kütuse müük(EMTAK 50501)	117 385	113 609
Reisibüroode tegevus (EMTAK 61301)	20 733	45 047
Majutus ja mud teenused hotellis (EMTAK 55101)	18 555	17 653
Teede, lennuväljade ehitus (EMTAK 4523)	67 235	10 102
Valdusfirmade tegevus (EMTAK 74151)	5 215	3 893
Kinnisvara rent (EMTAK 70203)	35 975	8 039
Muud	5 469	60 604
<b>Kokku</b>	<b>755 094</b>	<b>658 894</b>

**Lisa 18 Muud äritulud ja muud ärikulud**

<b>Muud äritulud</b>	<b>2007</b>	<b>2006</b>
Kinnisvara investeeringu ümberhindlus	0	17 000
Kinnisvara investeeringu soetuselt tulu	100	7 045
Tulu põhivara müügist	1 515	2 817
Kahjude hüvitus, saadud viivised	70	7 687
Muud äritulud	1 417	5 554
<b>Muud äritulud kokku</b>	<b>3 102</b>	<b>40 103</b>

<b>Muud ärikulud</b>	<b>2007</b>	<b>2006</b>
Kahjum valuutakursi muutustest	0	-2
Kinnisvara investeeringu ümberhindlus	-155	0
Käibemaksu proportsioon	-283	-311
Viivised ja trahvid	-4 325	-367
Muud ärikulud	-3 400	-6 860
<b>Muud ärikulud kokku</b>	<b>-8 163</b>	<b>-7 540</b>



**Lisa 19 Finantstulud ja -kulud**

<b>Finantstulud ja -kulud</b>	<b>2007</b>	<b>2006</b>
Intressikulud	-46 941	-20 348
Kasum (-kahjum) valuutakursi muutustest	-17	-34
Tütarettevõtte müügikahjum	3 267	0
Muud finantstulud ja - kulud	34	17 946
<b>Finantstulud ja -kulud kokku</b>	<b>-43 657</b>	<b>-2 436</b>

**Lisa 20 Müüdnud kaupade ja teenuste, turustus- ning üldhalduskulud**

*Müüdnud kaupade ja teenuste kulu*

	<b>2007</b>	<b>2006</b>
Materjalid, teenused	-112 852	-122 663
Ostukaubad	-227 358	-221 010
Transpordikulu	-18 263	-8 661
Vee-, elektri- ja soojusenergia kulu	-12 950	-6 553
Tööjõukulu	-207 974	-158 012
Põhivara amortisatsioon ja väärtuse langus	-41 673	-29 692
Muud kulud	-10 368	-7 131
<b>Müüdnud toodangu kulu kokku</b>	<b>-631 438</b>	<b>-553 722</b>

<b>Turustuskulud</b>	<b>2007</b>	<b>2006</b>
Rent	-620	-1 957
Reklaamikulu	-2 637	-1 805
Materjalid, teenused	-2 841	-4 658
Transpordikulu	0	-75
Tööjõukulu	-13 625	-11 649
Põhivara amortisatsioon ja väärtuse langus	-1 192	-1 191
Muud kulud	-3 915	-4 682
<b>Turustuskulud kokku</b>	<b>-24 830</b>	<b>-26 017</b>

<b>Üldhalduskulud</b>	<b>2007</b>	<b>2006</b>
Rent	-92	-11 141
Transpordikulu	-1 538	-2 188
Ostetud teenused	-11 888	-10 483
Side- ja kontorikulud	-2 976	-4 398
Vee-, elektri- ja soojusenergia kulu	-2 598	-2 383
Tööjõukulu	-23 405	-25 326
Põhivara amortisatsioon ja väärtuse langus	-748	-813
Muud kulud	-5 241	-4 539
<b>Üldhalduskulud kokku</b>	<b>-48 486</b>	<b>-61 271</b>

## Lisa 21 Eraldised


AS GoGroup tütarettevõtte AS GoBus maksab oma endistele töötajatele kutsehaigushüvitisi. Sellest tulenevalt on moodustatud pensionieraldis, mis bilansis on kajastatud lühiajalise ja pikaajalise eraldisena. Pensionieraldise arvutamiseks kasutatakse Eesti Statistikaameti poolt avaldatud keskmise eluea näitajaid, kutsehüvitise määratud makseid ning töötajate arvu, kellel on õigus hüvitist saada. Diskonteerimisel on kasutatud sisemist intressi määra 5%. Moodustatud eraldiste summa jaguneb lühiajaliseks kohustuseks 213 tuhat krooni ja pikaajaliseks kohustuseks summas 1 625 tuhat krooni.

## Lisa 22 Sihtfinantseerimine

AS GoGroup tütarettevõtte AS GoBus on saanud sihtfinantseerimise korras:

	<b>2007</b>	<b>2006</b>
<b>Varade sihtfinantseerimine</b>		
Jääk perioodi alguses	490	0
Saadud sihtfinantseerimine	700	500
Amortisatsioonikulu vähendus	275	10
Sihtfinantseerimise jääk perioodi lõpus	915	490

Sihtfinantseerimise arvestamisel kasutatakse brutomeetodit ja saadud summad kajastatakse amortisatsiooni kulu vähendusena 4 aasta jooksul. Sihtfinantseerimiseks saadi summad Tartu linnalt. Kohustus jaguneb lühiajaliseks 305 tuhat krooni ja pikajaliseks 610 tuhat krooni.

## Lisa 23 Tehingud seotud osapooltega

AS Go Group aastaaruande koostamisel on loetud seotud osapoolteks:

- omanikke (emaettevõtte ning emaettevõtte omanikud);
- tütar- ja sidusettevõtteid;
- teisi samasse konsolideerimisgruppi kuuluvaid ettevõtteid (s.h emaettevõtte teised tütaretevõtted);
- tegev- ja kõrgemat juhtkonda;
- eespool loetletud isikute lähisugulasi ja nendega seotud ettevõtteid.

Vastavalt AS Go Group kontsernikonto lepingule vastutavad kontserni liikmed pangale tasumata summade eest solidaarselt.

31.12.2007.a. seisuga on Go Group konsolideerimisgrupi arvelduskrediidi kohustuse saldo 52 560 tuhat krooni.


### Aruande perioodi tehingud:

	2007		2006	
	Ostud	Müügid	Ostud	Müügid
Juhatuse liikmetega seotud ettevõtted:	17 521	55 196	18 783	14 996
Omanikega seotud ettevõtted	31 179	20 967	34 162	11 161
<b>Kaupade ja teenuste ost-müük kokku</b>	<b>48 700</b>	<b>76 163</b>	<b>52 945</b>	<b>26 157</b>

### Saldod seotud osapooltega:

	<u>31.12.2007</u>	<u>31.12.2006</u>
Juhatuse liikmetega seotud ettevõtted:	11 411	5 223
Omanikega seotud ettevõtted	17 266	2 196
<b>Lühiajalised nõuded kokku</b>	<b>28 677</b>	<b>7 419</b>
Omanikega seotud ettevõtted	18 501	158 007
Juhatuse liikmetega seotud ettevõtted:	149	473
<b>Lühiajalised kohustused kokku</b>	<b>18 650</b>	<b>158 480</b>
Omanikega seotud ettevõtted	13 236	10 609
Juhatuse liikmetega seotud ettevõtted:		
<b>Pikaajalised nõuded kokku</b>	<b>13 236</b>	<b>10 609</b>
Omanikega seotud ettevõtted	71 904	60 870
Juhatuse liikmetega seotud ettevõtted:	0	0
<b>Pikaajalised kohustused kokku</b>	<b>71 904</b>	<b>60 870</b>

Emaettevõtte juhtkonna hinnangul ei ole tehingutes eespool nimetatud osapooltega kasutatud turuhinnast oluliselt erinevaid hindu.

## Lisa 24 Laenude tagatised ja panditud varad

Laenude tagatiseks on:


- OÜ RealWAY'1 on seatud hüpoteek SEB Eesti Ühispank kasuks kinnistule Toompuiestee 37, Tallinn. Kinnistu bilansiline maksumus on 101 066 tuhat krooni.
- Nordea panga ees on AS GoTravel kohustused lõppenud ja kõik käendused, tagatised ja kommertsant on 2007.a jooksul vabastatud.
- SEB Eesti Ühispankale on antud AS GoGroup poolt garantii AS GoTravel'ile väljastatud pangagarantiide tagatiseks. Ettevõttel on garantiilepingud reisiteenuste vahendamise ja rendipindade kasutamisest tulenevate kohustuste tagamiseks järgmiste hankijatega:
  1. IATA Agency Services Office lennupiletite vahendamiseks (garantiide summad 2 830 000 EEK AS GoTravelile ja 55 000 LVL tütarettevõtte SIA Cassandra Rigale)
  2. Delta Air Transport NV (garantii summa 10 000 EUR lennukompanii esindaja garantii tütarettevõtte SIA Cassandra Rigale)
  3. Gullivers Travel Associates hotellimajutuse vahendamiseks (garantii summa 20 000 USD)
  4. TUI Austria Holding AG reisiteenuste vahendamiseks (garantii summa 10 000 EUR)
  5. Kuoni Travel LTD reisiteenuste vahendamiseks (garantii summa 5 000 EUR)
  6. Tartu Kaubamaja Kinnisvara OÜ rendilepingust tulenevate kohustuste täitmiseks (garantii summa 73 485 EEK)
- OÜ MIXSON poolt saadud laenu 31. detsembri 2007 seisuga 225 tuhat krooni tagatiseks on panditud järgmised varad:

Hüpoteek AS SEB Eesti Ühispank kasuks kinnistule bilansilise väärtusega 1 200 tuhat krooni.
- AS Hansapank on andnud garantii summas 10 000 tuhat krooni Tartu Linnavalitsusele AS GoBus kohustuste täitmise tagamiseks. AS-i Hansapank garantiilepingu tagatiseks on seatud AS Hansapank, AS Hansa Liising Eesti ja AS GoBus vahel sõlmitud leping, mille alusel on kohustuste mitte täitmisel on AS-i Hansa Liising Eesti õigus ennetähtaegselt üles öelda AS-ga GoBus sõlmitud liisinglepingud.
- Tarbus Kinnisvara OÜ poolt saadud laenu 31. detsembri 2007 seisuga 63 130 tuhat krooni tagatiseks on panditud järgmised varad:

Hüpoteek büroo- või kaubanduspinnale: Ringtee 25, Tartus; Ringtee 25a, Tartus; Ringtee 19, Tartus.  
Hüpoteek ärimaale: Ringtee 21, Tartus; Mai tn.6, Pärnus; Mere tn.7, Pärnus; Kesk 41 Põlvas; Pihtla tee 20, Kuressaares ja ärimaale Hiiumaal.  
Hüpoteek tootmiskaale: Aia16, Rakveres;  
Hüpoteek majale Savi tn., Tartus ja korteriomandile Ringi 3, Pärnu.  
Hüpoteek kinnistule Tulbi põik, Läänemaa.
- OÜ Rävåla Kaheksa on saadud laenu Hansapangast 242 000 tuhat krooni, mille tagatised ja panditud varad on:

Hüpoteek on seatud emaettevõtte poolt kinnistule bilansilise väärtusega 40 000 tuhat krooni Telliskivi 62, Tallinn.  
Hüpoteek on seatud Rävåla 8, Tallinn – bilansiline maksumus 380 000 tuhat krooni.  
Firma käendus -Go Group AS, Wipestrex Grupp AS.  
Omaniku käendus eraisikuna.

Täiendav info lisades 10 ja 14.





**Lisa 25 Finantsinformatsioon emaettevõtte kohta**

Emaettevõtja kohta esitatavas finantsinformatsioonis on toodud emaettevõtja eraldiseisvad põhjaruanded, mille avalikustamine on nõutud Raamatupidamise seadusega.

**Bilanss**

(tuhandetes kroonides)



	31.12.2007	31.12.2006
<b>VARAD</b>		
<b>Käibevara</b>		
Raha ja pangakontod	425	2 110
Nõuded ostjate vastu	18 558	22 082
Muud nõuded	3 114	7 443
Viitlaekumised ja ettemaksed	39	18
Varud ja müügiootel varad	27	8
<b>Käibevara kokku</b>	<b>22 163</b>	<b>31 661</b>
<b>Põhivara</b>		
Pikaajalised finantsinvesteeringud	240 056	208 418
Kinnisvarainvesteeringud	49 500	40 000
Materiaalne põhivara	25 854	16 483
<b>Põhivara kokku</b>	<b>315 410</b>	<b>264 901</b>
<b>VARAD KOKKU</b>	<b>337 573</b>	<b>296 562</b>
<b>KOHUSTUSED JA OMAKAPITAL</b>		
<b>Lühiajalised kohustused</b>		
Võlakohustused	21 382	101 903
Võlad tarnijatele	3 720	4 054
Muud lühiajalised võlad	4 659	30 058
Maksuvõlad	337	357
Viitvõlad ja tulevaste perioodide ettemakstud tulud	607	500
<b>Lühiajalised kohustused kokku</b>	<b>30 705</b>	<b>136 872</b>
<b>Pikaajalised kohustused</b>		
Pikaajalised võlakohustused	221 259	28 847
Muud pikaajalised võlad	943	60 870
<b>Pikaajalised kohustused kokku</b>	<b>222 202</b>	<b>89 717</b>
<b>KOHUSTUSED KOKKU</b>	<b>252 907</b>	<b>226 589</b>
<b>Omakapital</b>		
Aktsiakapital	400	400
Kohustuslik reservkapital	40	40
Eelmiste perioodide jaotamata kasum	65 633	33 670
Aruandeaasta kasum (kahjum)	18 593	35 863
<b>OMAKAPITAL KOKKU</b>	<b>84 666</b>	<b>69 973</b>
<b>KOHUSTUSED JA OMAKAPITAL KOKKU</b>	<b>337 573</b>	<b>296 562</b>

**Kasumiaruanne**


(tuhandetes kroonides)

	<b>2007</b>	<b>2006</b>
Müügitulu	24 948	19 640
Müüdnud toodangu (kaupade, teenuste) kulu	-15 263	-11 827
<b>Brutokasum</b>	<b>9 685</b>	<b>7 813</b>
Turustuskulud	-254	-765
Üldhalduskulud	-212	-130
Muud äritulud	1 084	18 785
Muud ärikulud	-7	-99
<b>Ärikasum</b>	<b>10 296</b>	<b>25 604</b>
<b>Finantstulud ja -kulud</b>		
Intressitulud	23 342	17 348
Intressikulud	-10 485	-7 086
Kasum (-kahjum) valuutakursi muutustest	0	-3
Muud finantstulud ja -kulud	-3 460	0
<b>Finantstulud ja -kulud kokku</b>	<b>9 397</b>	<b>10 259</b>
<b>Kasum enne tulumaksustamist</b>	<b>19 693</b>	<b>35 863</b>
Tulumaks	-1 100	0
<b>Aruandeaasta puhaskasum</b>	<b>18 593</b>	<b>35 863</b>





	2007	2006
<b>Rahavood äritegevusest</b>		
Ärikasum	10 296	25 604
Korrigeerimised:		
Põhivara kulum ja väärtuse langus	2 019	1 685
Kasum põhivara müügist	-908	-1 391
Tulu õiglase väärtuse kasvust	-175	-17 000
Äritegevusega seotud nõuete ja ettemaksete muutus	3 707	-1 549
Varude muutus	-19	35
Äritegevusega seotud kohustuste ja ettemaksete muutus	-25 835	-35 716
Makstud intressid	-9 348	4 758
<b>Kokku rahavood äritegevusest</b>	<b>-20 263</b>	<b>-23 574</b>
<b>Rahavood investeerimistegevusest</b>		
Materiaalse põhivara soetus	-7 815	-11 366
Materiaalse põhivara müük	963	10 218
Kinnisvara investeringud	-9 325	0
Soetatud tütaretevõtted	-36 510	-17 377
Tütaretevõtete müük	6 000	0
Antud laenud	-33 150	-113 585
Antud laenude tagasimaksed	31 320	56 872
Saadud intressid	23 184	13 147
<b>Kokku rahavood investeerimistegevusest</b>	<b>-25 333</b>	<b>-62 091</b>
<b>Rahavood finantseerimistegevusest</b>		
Saadud laenud	135 500	0
Arvelduskrediidi muutus	-78 532	93 327
Saadud laenude tagasimaksed	-940	0
Kapitalirendi põhimaksete tagasimaksed	-7 112	-7 429
Makstud dividendid	-5 000	0
<b>Kokku rahavood finantseerimistegevusest</b>	<b>43 916</b>	<b>85 898</b>
<b>Rahavood kokku</b>	<b>-1 680</b>	<b>233</b>
<b>Raha ja raha ekvivalendid perioodi alguses</b>	<b>2 110</b>	<b>1 877</b>
<b>Raha ja raha ekvivalentide muutus</b>	<b>-1 680</b>	<b>233</b>
Valuutakursi muutuste mõju	-5	0
<b>Raha ja raha ekvivalendid perioodi lõpus</b>	<b>425</b>	<b>2 110</b>





**Emaettevõtte konsolideerimata  
omakapitali muutuste aruanne**  
(tuhandetes kroonides)

	Aktsia- kapital	Kohus- tuslik reserv- kapital	Jaotamata kasum/ kahjum	<b>Kokku</b>
<b>Saldo seisuga 31.12.2005</b>	<b>400</b>	<b>0</b>	<b>33 710</b>	<b>34 110</b>
Aruandeperioodi puhaskasum	0	40	35 863	<b>35 903</b>
Kohustusliku reservkapitali suurendamine	0	0	-40	<b>-40</b>
<b>Saldo seisuga 31.12.2006</b>	<b>400</b>	<b>40</b>	<b>69 533</b>	<b>69 973</b>
Aruandeperioodi puhaskasum	0		18 593	<b>18 593</b>
Makstud dividendid	0	0	-3 900	<b>-3 900</b>
<b>Saldo seisuga 31.12.2007</b>	<b>400</b>	<b>40</b>	<b>84 226</b>	<b>84 666</b>




## JUHATUSE JA NÕUKOGU ALLKIRJAD 2007. MAJANDUSAASTA ARUANDELE

AS Go Group juhatus on koostanud 2007 majandusaasta aruande, mis on kinnitatud *10. juuli*.....2008.a. aktsionäride üldkoosoleku poolt ning millele on alla kirjutanud kõik äriühingu juhatuse ja nõukogu liikmed.



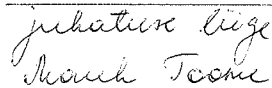
---

Juhatuses liige  
Anti Selge




---

Nõukogu liige  
Marcel Vichmann



---

Juhatuses liige  
Tiit Pruuli



---

Nõukogu liige  
Aivar Urm

---

Nõukogu liige  
Aivar Urm

## SÕLTUMATU AUDIITORI ARUANNE

### AS Go Group aktsionäridele

Oleme auditeerinud AS Go Group konsolideeritud raamatupidamise aastaaruannet, mis sisaldab bilanssi seisuga 31. detsember 2007, kasumiaruannet, omakapitali muutuste aruannet ja rahavoogude aruannet eeltoodud kuupäeval lõppenud majandusaasta kohta, aastaaruande koostamisel kasutatud oluliste arvestuspõhimõtete kokkuvõtet ning muid selgitavaid lisasid. Auditeeritud konsolideeritud raamatupidamise aastaaruanne, mis on toodud lehekülgedel 8 kuni 34, on kaasatud meie poolt identifitseerituna käesolevale aruandele.

### Juhatuse kohustused raamatupidamise aastaaruande osas

Juhatuse kohustuseks on konsolideeritud raamatupidamise aastaaruande koostamine ning õige ja õiglane esitamine kooskõlas Eesti hea raamatupidamistava nõuetega. Selle kohustuse hulka kuulub asjakohase sisekontrollisüsteemi kujundamine ja töös hoidmine, mis tagab raamatupidamise aastaaruande korrekse koostamise ja esitamise ilma pettustest või vigadest tulenevate oluliste väärkajastamisteta, asjakohaste arvestuspõhimõtete valimine ja rakendamine ning antud tingimustes põhjendatud raamatupidamishinnangute tegemine.

### Audiitori kohustused

Meie kohustuseks on avaldada auditi põhjal arvamust konsolideeritud raamatupidamise aastaaruande kohta. Viisime auditi läbi kooskõlas Eesti auditeerimiseeskirjaga, mis nõuab, et me oleme vastavuses eetikanõuetega ning et me planeerime ja viime auditi läbi omandamaks põhjendatud kindlustunne, et raamatupidamise aastaaruanne ei sisalda olulisi väärkajastamisi.

Audit hõlmab raamatupidamise aastaaruandes esitatud arvnäitajate ja avalikustatud informatsiooni kohta auditi tõendusmaterjali kogumiseks vajalike protseduuride läbiviimist. Nende protseduuride hulk ja sisu sõltuvad audiitori otsustustest, sealhulgas hinnangust riskidele, et raamatupidamise aastaaruanne võib sisaldada pettustest või vigadest tulenevaid olulisi väärkajastamisi. Asjakohaste auditi protseduuride kavandamiseks võtab audiitor nende riskihinnangute tegemisel arvesse õige ja õiglase raamatupidamise aastaaruande koostamiseks ja esitamiseks juurutatud sisekontrollisüsteemi, kuid mitte selleks, et avaldada arvamust sisekontrolli tulemuslikkuse kohta. Audit hõlmab ka kasutatud arvestuspõhimõtete asjakohasuse, juhatuse poolt tehtud raamatupidamislike hinnangute põhjendatuse ja raamatupidamise aastaaruande üldise esituslaadi hindamist.

Usume, et meie kogutud auditi tõendusmaterjal on piisav ja asjakohane meie märkustega arvamuse avaldamiseks.

### Märkustega arvamuse avaldamise alus


1. Tütarettevõttel AS GoBus on nõue MRP Liinid OÜ vastu summas 2 983 tuhat krooni, mis on maksetähtaja ületanud ja mille osas käivad vaidlused. Auditi käigus ei saanud me piisavalt informatsiooni deebitori finantsseisu kohta, et hinnata nõude väärtust, võimalikku väärtuse langust ning lühi- ja pikaajaliseks klassifitseerimise õigsust.

2. Tütarettevõtte Rävalla Kaheksa OÜ bilansis oleva kinnisvarainvesteeringu Rävalla 8 äri- ja büroohoone väärtust hindas ettevõttesisene ekspert, leides vara turuväärtuseks 380 milj. krooni. Hinnang on antud võrdleva hinna meetodil ning ühe ruutmeetri suletud netopinna turuhinnaks on võetud 20 000 krooni, mis antud objekti seisukorda arvestades võib meie hinnangul olla üle pakutud. Kuna puuduvad võrreldavad tehingud turul analoogse varaga antud piirkonnas, siis puudub meil võimalus hinnata antud objekti õiglast väärtust ning hinnata võimaliku väärtuse languse ulatust.
3. Tütarettevõtte RealWay OÜ bilansis oleva kinnisvarainvesteeringu äri- ja büroohoone väärtust hindas ettevõttesisene ekspert, leides vara turuväärtuseks 220 miljonit krooni. Hinnang on antud võrdleva hinna meetodil ning ühe ruutmeetri suletud netopinna turuhinnaks on võetud 25 000 krooni. Auditi käigus ei saanud me piisavat tõendusmaterjali hinnangus kasutatud võrdlusandmete kohta.
4. Tütarettevõtete AS GoBus, GoHotels OÜ ja Rävalla Kaheksa OÜ omakapitalid on negatiivsed, kuid nende varad ja kohustused on konsolideerimisgrupi aastaaruandes kajastatud jätkuvuse printsiibist lähtuvalt. Tütarettevõtete omakapitalide vastavusse viimiseks Äriseadustikuga tuleb emattevõtjal teha täiendavaid sissemaksid.
5. Konsolideerimisgrupi lühiajalised kohustused bilansis seisuga 31.12.2007 on summas 546 miljonit krooni ja käibevara 186 miljonit krooni, seega võib grupil tekkida raskusi oma lühiajaliste kohustuste täitmisega, mistõttu sõltub grupi tegevuse jätkuvus ning likviidsuse taastamine laenude, sealhulgas aktsionäridega seotud ettevõtetelt saadud laenude, refinantseerimisest.


### **Märkusega arvamused**

Meie arvates, välja arvatud lõigus „Märkusega arvamuse avaldamise alus“ kirjeldatud asjaolu võimalik mõju, kajastab kaasatud raamatupidamise aastaaruanne olulises osas õigesti ja õiglaselt AS GoGroup finantsseisundit seisuga 31. detsember 2007 ning sellel kuupäeval lõppenud majandusaasta finantstulemust ja rahavoogusid kooskõlas Eesti hea raamatupidamistavaga.

Tallinn, 10. juuli 2008




Artur Suits  
Vannutatud audiitor



Eve Leppik  
Vannutatud audiitor

## MAJANDUSAASTA KASUMI JAOTAMISE ETTEPANEK

AS Go Group juhatus teeb aktsionäride üldkoosolekule ettepaneku 2007. aasta konsolideeritud puhaskasum summas 2388 tuhat krooni suunata eelmiste perioodide jaotamata kasumisse.



## **Majandusaasta aruande allkirjad**

AS Go Group (registrikood: 11071150) 01.01.2007 - 31.12.2007 majandusaasta aruande andmete õigsust on elektrooniliselt kinnitanud:

Anti Selge (Juhatuseliige) - kinnitanud 15.07.2008