

MAJANDUSAASTA ARUANNE

aruandeaasta algus: 01.01.2010
aruandeaasta lõpp: 31.12.2010

äri nimi: Osühing ALLESTPAC

registrikood: 11028616

tänava nimi, Kooli 3
maja number:

alevik: Tabasalu alevik
vald: Harku vald

postisihnumber: 76901
maakond: Harju maakond

telefon: 60 23 047
faks: 60 23 048

e-posti address: info@allestpac.ee
veebilehe address: www.allestpac.ee




Sisukord

MAJANDUSAASTA ARUANNE

1	Sisukord
2	Tegevusaruanne
3	Raamatupidamise aastaaruanne
5	Tegevjuhtkonna deklaratsioon
5	Bilanss
6	Kasumiaruanne
7	Rahavoogude aruanne
8	Omakapitali muutuste aruanne
9	Raamatupidamise aastaaruande lisad
10	Lisa 1 Arvestuspõhimõtted
10	Lisa 2 Raha
12	Lisa 3 Nõuded ja ettemaksud
12	Lisa 4 Maksude ettemaksud ja maksuvõlad
13	Lisa 5 Varud
13	Lisa 6 Materiaalne põhivara
14	Lisa 7 Laenukohustused
15	Lisa 8 Võlad ja ettemaksud
16	Lisa 9 Kapitalirent
16	Lisa 10 Kasutusrent
17	Lisa 11 Osakapital
17	Lisa 12 Müügitulu
18	Lisa 13 Muud äritulud
18	Lisa 14 Kaubad, toore, materjal ja teenused
19	Lisa 15 Mitmesugused tegevuskulud
19	Lisa 16 Tööjõukulud
19	Lisa 17 Muud ärikulud
20	Lisa 18 Finantstulud ja -kulud
20	Lisa 19 Sihtfinantseerimine
20	Lisa 20 Seotud osapooled
20	Lisa 21 Sündmused pärast bilansipäeva
21	Lisa 22 Muud nõuded
22	

2



Tegevusaruanne

Sissejuhatus

Alletpac OÜ alustas oma tegevust 2004nda aasta aprillis. Alletpac OÜ on kiirtoidu-tööstusele orienteeritud ettevõtte, mille peamiseks turuks on Skandinaaviamaad. PET plastist valmistatud nõud leiavad tarbijaid peamiselt külma kiirtoitu tootvate ettevõtete hulgas.

Peadirektori kommentaarid 2010le aastale

2010nda aasta jooksul taastus Alletpac OÜ finantskriisist ja 2009ndal aastal väga madalale langenud rootsi kroonist tingitud kaotustest täielikult.

Äriühingul on käesoleval hetkel poolerii kohtuvaidlus Rootsi Kuningriigi kohtus, mille sisuks on teijijapoolse tarnelepingu aluse tu ennetähtaegne lõpetamine äriühingu suhtes. Nõude sisuks on alusetust ennetähtaegsest tarnelepingu lõpetamisest tulenev kahjunõue, mis hõlmab tehtud kulutusi ja saamata jäänud tulu. 2010ndal aastal tehtud kulutused kohtuprotsessile on viidud üle 2011ndasse aastasse (summas 20 000 eurot), kuna lõplik kohtuotsus langetatakse 2011nda aasta jooksul. Alletpac'i nõue teijija vastu on 400 000 eurot (summa sisaldab 50 000 eurot kohtukulul).

Samuti on Alletpacil õnnestunud sisse nõuda esialgu ebatõenäoliseks hinnatud nõue summas 5 000 eurot. Valuutakursi tõusust saadud tulu 2010ndal aastal oli 7 000 eurot.

Vaadates 2011ndat aastat võime juba praegu, veebruaril lõpus, öeldä, et aasta töötab tulla Alletpac OÜ'le erakordselt edukas.

Alletpac OÜ osales 2 ja 3 veebruaril Rootsis, Stockholmis toimunud messil. Messi võib pidada erakordselt edukaks, kuna messil sõimitud müüglepingute väärtus on 50 000 eurot. Lähiajal on kavas müüa sulgemismasinaid väärtusega 100 000 eur. Oleme juba allkirjastanud lepingud Rootsi turu 3 suurkliendiga. lepingud tagavad Alletpacile märkimisväärse sissetuleku lähimate aastat jooksul.

Tõenäoliselt sõimitakse lähiajal veel mõningad lepingud, millede potentsiaal ületab Alletpac'i praegust käivet. Me oleme läbi murdnud!

2011nda aasta algul alustasime väga lubavat dialoogi Venemaa edasimüüjatega (hulgikaupmeestega).

2011ndal aastal on ettevõtteil plaanis investeerida uutesse tootmisvõimsust suurendavatesse masinatesse ja tööriistadesse. On plaanis investeerida ka hügieeni ja töökeskkonda parandavatesse meetmetesse.

Tulud, kulud ja kasum

2010. majandusaastal oli Alletpac OÜ müügitulu 23 727 007 krooni. Müügitulust moodustas tulu toodetud kaupade müügist 88,4% (2009ndal aastal 96,6%) ning tulu ostetud kaupade müügist 10% (2009ndal aastal 3,4%). Põhitegevuse müük kasvas aastaga 19,2%. Alletpac OÜ müügitulust moodustas 85% müük Rootsi (2009ndal aastal sama).

Alletpac OÜ kasumiks kujunes 1 355 933 krooni.

Peamised finantssuhtarvud

	2010	2009
Müügitulu	23 727 007	19 900 025
Tulu kasv	19,2%	-13,6%
Kasum	1 355 933	-2 911 635
Kasumi kasv	-146,6%	-161%
Puhasrentaabilus	5,7%	-14,6%
Lühiajaliste kohustuste kattekordaja	3,7	3,1
ROA	11,2%	-26%
ROE	14,3%	272%

Suhtarvude arvutamisel kasutatud valemid:

- Tulu kasv (%) = (müügitulu 2010 - müügitulu 2009) / müügitulu 2009 * 100
- Kasumi kasv (%) = (puhaskasum 2010 - puhaskasum 2009) / puhaskasum 2009 * 100



- Puhaskasum / müügitulu * 100
- Lühiajaliste kohustuste kattekordaja (kordades) = käibevara / lühiajalised kohustused
- ROA (%) = puhaskasum / varad kokku * 100
- ROE (%) = puhaskasum / omakapital kokku * 100

Investeeringud

Allestpac OÜ investeeris 2010. aastal uuttesse vormidesse (tööriistadesse) ja transpordivahenditesse 961 264 krooni.

Valuutakurside ja intressimäärade muutumise risk

Tehingud klientide ja tarnijatega toimuvad eurodes, eesti ja rootsi kroonides. Rootsi kroon on eesti krooni suhtes tõusnud, mistõttu ettevõtte sai aruandeaastal valuutakursi muutusest kasumit 106 850 krooni. Ettevõtte võlakohustuste intressimäärad on enamuses fikseeritud (välja arvatud kapitalirent, mis on euribori baasil) ning intressimäärade muutused ettevõttele otsest mõju ei avalda.

Personal

Sõltumata jätkuvalt keerulisest olukorrast majanduses ei ole Allestpac 2010. a oma töötajaid koondanud. Ettevõttes töötab 18 inimest, kellele maksti kokku töötasu 3 134 446 krooni, millele lisandusid palgaga seotud maksud (sotsiaali- ja töötuskindlustusmaks) summas 1 042 145 krooni. Sellest moodustavad juhatuse liikmetele makstud tasud 326 770 krooni ning juhatuse liikmete tasudega seotud maksud 111 102 krooni.

Eesmärgid järgmiseks majandusaastaks

Ettevõtte juhatuse soovib järgmisel majandusaastal näha sarnast kasvutempot kõigis tegevusvaldkondades, kuid eriti Baltimaadele ja Venemaale suunatud müügiosa kasvamist. Samuti plaanime suurendada soojale kiirtoidule suunatud pakendite osakaalu kasvamist üldises käbes.

Käibe kasvuks on planeeritud 20%. Püüame jätkuvalt toota kvaliteitseid tooteid ja korraldada oma toimingud nii, et rahul oleksid nii kliendid kui ka töötajad.

Arendus- ja uurimistegevus toimub pidevalt jooksva töö käigus. Nagu eelnevatelgi aastatel osalevad ka 2011. aastal Allestpac OÜ töötajad mõnedel temaatilistel messidel.

Raamatupidamise aastaaruanne

Tegevjuhtkonna deklaratsioon

Allespac OÜ juhatus on äriseadustikust lähtuvalt koostanud raamatupidamise aastaaruande, mis kajastab õigesti ja õiglaseit äriühingu vara, kohustusi ja omakapitali ning majandustegevuse tulemust ja rahavoogusid. Raamatupidamise aastaaruande koostamisele on järgitud raamatupidamise seaduse ja Eesti hea raamatupidamistava nõudeid.

Raamatupidamise aastaaruandes kajastuvad olulised vara ja kohustuste hindamist mõjutavad asjaolud, mis ilmnesid bilansi kuupäeva 31.12.2010.a. ja aastaaruande koostamispäeva 28.02.2011.a. vahemikul.

Vara ja kohustusi on hinnatud kaalutletud ja konservatiivsetel alustel. Raamatupidamise aastaaruande koostamine nõuab hinnanguite andmist. Need hinnangud põhinevad aktuaalsetel informatsioonil äriühingu seisundist ning kavatsustest ja riskidest raamatupidamise aastaaruande koostamispäeva seisuga. Majandusaastal või varasematel perioodidel kajastatud majandustehingute lõplik tulemus võib erineda käesoleval perioodil antud hinnangust.

Juhatus hinnangul on Allespac OÜ jätkuvalt tegitsev majandusüksus.

Juhatus kinnitab 2010. a. aastaaruande koostamise õigsust ja täielikkust.

Tabasalus, ...07.....MÄRTS, 2011.a.

Karl-Vilhelm Daniel Ohlsson, juhatuseliige



Leila Miller, juhatuseliige


Kristjan Pajumets, juhatuseliige



Bilans

(kroonides)

	31.12.2010	31.12.2009	Lisa nr
Varad			
Käibevara			
Raha	536 053	246 252	2
Nõuded ja ettemaksud	2 648 093	2 676 338	3
Varud	5 591 005	4 149 958	5
Kokku käibevara	8 775 151	7 072 548	
Põhivara			
Materiaalne põhivara	3 304 220	4 021 548	6
Kokku põhivara	3 304 220	4 021 548	
Kokku varad	12 079 371	11 094 096	
Kohustused ja omakapital			
Kohustused			
Lühiajalised kohustused			
Laenukohustused	262 521	161 738	7
Võlad ja ettemaksud	2 077 031	2 150 662	8
Kokku lühiajalised kohustused	2 339 552	2 312 400	
Pikaajalised kohustused			
Laenukohustused	308 804	9 851 614	7
Kokku pikaajalised kohustused	308 804	9 851 614	
Kokku kohustused	2 648 356	12 164 014	
Omakapital			
Osakapital nimiväärtuses	9 187 000	42 000	11
Kohustuslik reservkapital	4 200	4 200	
Eelimiste perioodide jaotamata kasum (kahjum)	-1 116 118	1 795 517	
Aruandeaasta kasum (kahjum)	1 355 933	-2 911 635	
Kokku omakapital	9 431 015	-1 069 918	
Kokku kohustused ja omakapital	12 079 371	11 094 096	



Kasumiaruanne

(kroonides)

	2010	2009	Lisa nr
Müügitulu	23 727 007	19 900 025	12
Muud äritulud	472 543	11 687	13
Valmis- ja lõpetamata toodangu varude jääkide muutus	1 434 956	-2 014 382	
Kaubad, toore, materjal ja teenused	-13 258 617	-11 842 176	14
Mitmesugused tegevuskulud	-5 268 848	-4 646 777	15
Tööjõukulud	-4 176 591	-2 731 961	16
Põhivara kulum ja väärtuse langus	-1 561 243	-1 411 631	6
Muud ärikulud	-3 854	-130 649	17
Ärikasum (-kahjum)	1 365 353	-2 865 864	
Finantstulud ja -kulud	-9 420	-45 771	18
Kasum (kahjum) enne tulumaksustamist	1 355 933	-2 911 635	
Aruandeaasta kasum (kahjum)	1 355 933	-2 911 635	



Rahavoogude aruanne

(kroonides)

	2010	2009	Lisa nr
Rahavood äritegevusest			
Ärikasum (kahjum)	1 365 353	-2 865 864	
Korrigeerimised			
Põhivara kulum ja väärtuse langus	1 561 243	1 411 631	6
Kokku korrigeerimised	1 561 243	1 411 631	
Äritegevusega seotud nõuete ja ettemaksete muutus	245 106	1 295 390	
Varude muutus	-1 441 047	2 483 141	5
Äritegevusega seotud kohustuste ja ettemaksete muutus	-209 241	-642 842	
Laekunud intressid	4 638	1 419	
Makstud intressid	-14 058	-37 167	18
Kokku rahavood äritegevusest	1 511 994	1 645 708	
Rahavood investeerimistegevusest			
Tasatud materiaalse ja immateriaalse põhivara soetamisel	-961 264	-923 034	6
Laekunud materiaalse ja immateriaalse põhivara müügist	117 350	0	6
Antud laenud	-216 861	0	
Antud laenude tagasimaksed	0	31 293	
Kokku rahavood investeerimistegevusest	-1 060 775	-891 741	
Rahavood finantseerimistegevusest			
Saadud laenud	125 937	117 631	7, 20
Saadud laenude tagasimaksed	-142 000	-539 604	7, 20
Kapitalirendi põhiosa tagasimaksed	-145 355	-152 248	9
Kokku rahavood finantseerimistegevusest	-161 418	-574 221	
Kokku rahavood	289 801	179 746	
Raha ja raha ekvivalendid perioodi alguses	246 252	76 529	2
Raha ja raha ekvivalentide muutus	289 801	179 746	
Valuutakursside muutuste mõju	0	-10 023	
Raha ja raha ekvivalendid perioodi lõpus	536 053	246 252	2



Osakapitali muutuste aruanne

(kroonides)

	Osakapital nimiväärtuses	Kohustuslik reservkapital	Jaotamata kasum (kahjum)	Kokku
31.12.2008	42 000	4 200	1 795 517	1 841 717
Aruandeperioodi kasum (kahjum)			-2 911 635	-2 911 635
31.12.2009	42 000	4 200	-1 116 118	-1 069 918
Aruandeperioodi kasum (kahjum)			1 355 933	1 355 933
Emiteeritud osakapital	9 145 000			9 145 000
31.12.2010	9 187 000	4 200	239 815	9 431 015

Raamatupidamise aastaaruande lisad

Lisa 1 Arvestuspõhimõtted

Üldine informatsioon

Allestpac OÜ 2010. aasta raamatupidamise aastaaruanne on koostatud kooskõlas Eesti Vabariigi hea raamatupidamisistavaga. Hea raamatupidamisistava põhinõuded on kehtestatud Eesti Vabariigi raamatupidamise seaduses, mida täiendavad Raamatupidamise Toimkonna poolt välja antud juhendid.

Raamatupidamise aastaaruande koostamisel on lähtutud soetusmaksumuse printsibiibist, välja arvatud juhtudel, mida on kirjeldataud alljärgnevates arvestuspõhimõtetes.

Raamatupidamise aastaaruanne on koostatud Eesti kroonides.

Raha

Raha ja selle ekvivalentidena kajastatakse rahavoogude aruandes nõudmiseni hoiuseid pankades ning sularaha kassas.

Välisvaluutas toimunud tehingud ning välisvaluutas fikseeritud finantsvarad ja -kohustused

Välisvaluutas fikseeritud tehingute kajastamisel on aluseks võetud tehingu toimumise päeval ametlikult kehtinud Eesti Panga valuutakursid. Välisvaluutas fikseeritud monetarsed finantsvarad ja -kohustused ning mittemonetarsed finantsvarad ja -kohustused, mida kajastatakse õiglase väärtuse meetodil, hinnatakse bilansipäeval ümber Eesti kroonidesse ametlikult kehtivate Eesti Panga valuutakursside alusel.

Välisvaluutatehingutest saadud kasumid ja kahjumid kajastatakse kasumiaruandes perioodi tulu ja kuluna.

Nõuded ja ettemaksed

Nõuded osjate vastu

Nõuetena osjate vastu kajastatakse ettevõtte tavapärase äritegevuse käigus tekkinud lühiajalisi nõudeid. Nõudeid osjate vastu kajastatakse korrigeeritud soetusmaksumus (s.o nominaalväärtus miinus vajadusel tehtavad allahindlused).

Nõuete laekumise tõenäosust hinnatakse võimaluse korral iga osja kohta eraldi. Kui nõuete individuaalne hindamine ei ole nõuete arvust tulenevalt võimalik, siis hinnatakse individuaalset ainult olulisi nõudeid. Ülejäänud nõudeid hinnatakse kogumina, arvestades eelmiste aastate kogemust laekumata jäänud nõuete osas. Varem alla hinnatud ebatõenäoliste nõuete laekumist kajastatakse ebatõenäoliselt laekuvate nõuete kulu vähendamisena.

Muud nõuded

Kõiki muid nõudeid, välja arvatud edasimüügi eesmärgil omandatud nõudeid, kajastatakse korrigeeritud soetusmaksumus.

Edasimüügi eesmärgil soetatud nõudeid kajastatakse õiglase väärtuse meetodil.

Varud

Varud võetakse algselt arvele nende soetusmaksumus, mis koosneb ostukulutustest, tootmiskulutustest ja muudest kulutustest, mis on vajalikud varude viimiseks nende olemasolevasse asukohta ja seisundisse. Varude ostukulutused sisaldavad lisaks ostuhinnale varude ostuga kaasnevat tollimaksu, muid mittetagastatavaid makse ja varude soetamisega otseselt seotud transpordikulutusi, millest on maha arvatud himaalandid ja dotatsioonid.

Varude kuluks kajastamisel ja bilansilise väärtuse arvestamisel kasutatakse FIFO meetodit.

Varud hinnatakse bilansis lähtudes sellest, mis on madalam, kas soetusmaksumus või neto realiseerimismaksumus. Materjalid ja lõpetamata toodang hinnatakse alla juhul, kui nendest valmistatavate toodete hinnanguline maksumus ületab samade valmistoodete neto realiseerimismaksumuse. Varude allahindlusi nende neto realiseerimismaksumusele kajastatakse allahindluse tegemise perioodil müüdüd toodangu kuluna.

Materiaalne ja immateriaalne põhivara

Materiaalseks põhivaraks loetakse ettevõtte enda majandustegevuses kasutatavaid varasid kasuliku tööeaga üle ühe aasta.

Materiaalne põhivara võetakse algselt arvele tema soetusmaksumus, mis koosneb ostuhinnast (k.a tollimaks ja muud

mittetagastatavad maksud) ja otseselt soetamisega seotud kulutustest, mis on vajalikud vara viimiseks tema tööseisundisse ja –asukohta.

Materiaalset põhivara kajastatakse bilansis tema soetusmaksumus, millest on maha arvatud akumuleeritud kulum ja võimalikud väärtuse langusest tulenevad allahindlused.

Juhul kui materiaalse põhivara objekt koosneb üksteisest eristatavatest komponentidest, millel on erinevad kasulikud eluead, on need

komponendid võetud raamatupidamise arvele eraldi varadena, määrates neile eraldi amortisatsiooninormid vastavalt nende kasulikule elueale.

Juhul kui põhivara kaetav väärtus (s.o kõrgem kahest järgnevast näitajast: vara neto müüghind või vara kasutusväärtus) on väiksem tema bilansilisest jääkmaksumusest, on materiaalse põhivara objektid alla hinnatud nende kaetavale väärtusele.

Amortisatsiooni arvestatakse lineaarselt altpool toodud eeldatavatest kasulikest eluigadest.

Põhivara arvelevõtmise alampiir 10000

Kasulik eluiga põhivara gruppide lõikes (aastates)

Põhivara grupi nimi	Kasulik eluiga
Masinad ja seadmed	5 aastat
Autod jm transpordivahendid	3--5 aastat
Muu inventar ja IT seadmed	5 aastat
Kapitaaliseeritud remonditööd	5 aastat
Tööriistad ja vormid	4 aastat
Inventar	4 aastat

Rendid

Kapitalirendina käsitletakse rendilepingut, mille puhul kõik olulised vara omandiga seonduvad riskid ja hüved kanduvad üle ettevõttele. Muud rendilepingud kajastatakse kasutusrendina.

Ettevõtte kui rentnik

Kapitalirenti kajastatakse bilansis vara ja kohustusena renditud vara õigjase väärtuse summas või rendimaksете minimumsumma nüüdisväärtuses, juhul kui see on madalam. Rendimaksed jaotatakse finantskuluks (intressikulu) ja kohustuse jääkväärtuse vähendamiseks. Finantskulud jaotatakse rendiperioodile arvestusega, et intressimäär on igal ajahetkel kohustuse jääkväärtuse suhtes sama. Kapitalirendi tingimustel renditud varad amortiseeritakse sarnaselt omandatud põhivaraga. Kui ei ole piisavalt kindel, et rentnik omandab rendiperioodi lõpuks vara omandiõiguse, siis on amortisatsiooniperioodiks vara eeldatav kasulik tööiga või rendisuhte kehtivuse periood, olenevalt sellest, kumb on lühem. Kasutusrendimaksed kajastatakse rendiperioodi jooksul lineaarselt kasumiaruandes kuluna.

Finantskohustused

Kõik finantskohustused (võlad hankijatele, võetud laenu, viitvõlad) võetakse algselt arvele nende soetusmaksumuses, mis sisaldab ka kõiki soetamisega otseselt kaasnevaid kulutusi. Edasine kajastamine toimub korrigeeritud soetusmaksumuse meetodil.

Lühiajaliste finantskohustuste korrigeeritud soetusmaksumus on üldjuhul võrdne nende nominaalväärtusega, mistõttu lühiajalisi finantskohustusi kajastatakse bilansis maksmisele kuuluvas summas. Pikaajaliste finantskohustuste korrigeeritud soetusmaksumuse arvestus toimub kasutatades sisemise intressimäära meetodit.

Sihfinantseerimine

Ettevõtte on lähtunud sihfinantseerimiste kajastamisel brutomeetodist. Tegevuskulude sihfinantseerimise kajastamisel lähtutakse tulude ja kulude vastavuse printsiibist. Saadud summased kajastatakse tuluna kui ettevõtte aktspteerib finantseerimisega kaasnevaid tingimusi ja kavatsseb neid täita ning finantseerimise summa on usaldusväärset määratav ja selle laekumine on tõenäoline. Saadud toetus kajastatakse kasumiaruandes tuluna.

Maksustamine

Ettevõtte tulumaks

Vastavalt kehtivale seadusandlusele Eestis ettevõtete kasumit ei maksustata, mistõttu ei eksisteeri ka edasiükkunud tulumaksu nõudeid ega kohustusi. Kasumi asemel maksustatakse Eestis jaotamata kasumist väljamakstavaid dividendide maksumääraga 21/79 netodividendina väljamakstud summat. Dividendide väljamaksmisega kaasnevat ettevõtte tulumaksu kajastatakse kasumiaruandes tulumaksukuluna samal perioodil kui dividendid välja kuulutatakse, sõltumata sellest, millise perioodi eest need on välja kuulutatud või millal need tegelikult välja makstakse.

Maksimaalne võimalik tulumaksukohustuse summa, mis võiks kaasneda dividendide väljamaksmisega, on ära toodud aastaaruande lisades.

Seotud osapooled

Aliespaci OÜ aastaaruande koostamisel on loetud seotud osapoolteks:

- 1) osanikke,
- 2) tegev- ja kõrgemat juhtkonda,
- 3) eespool loetletud isikute lähisugulasi ja nendega seotud ettevõtteid.

Tulud

Tulu kaupade müügist kajastatakse siis, kui kõik olulised omandiga seotud riskid on läinud üle ostjale, müügitulu ja tehinguga seotud kulu on usaldusväärset määratav ning tehingust saadava tasu laekumine on tõenäoline.

Tulu teenuse müügist kajastatakse teenuse osutamise järel, või juhul kui teenus osutatakse pikema ajaperioodi jooksul, siis lähtudes valmidusastme meetodist.

Kohustuslik reservkapital

Vastavalt äriseadustikule on moodustatud kohustuslik reservkapital. Reservkapital moodustati 2005. aasta kasumi jaotamisel. Reservkapitali võib kasutada kahjumi katmiseks, samuti osakapitali suurendamiseks. Reservkapitalist ei või teha väljamakseid osanikele.

Lisainformatsioon

Bilansipäevajärgsed sündmused

Raamatupidamise aastaaruandes kajastuvad olulised varade ja kohustuste hindamist mõjutavad asjaolud, mis ilmesid bilansi kuupäeva, 31. detsembri 2010 ja aruande koostamise kuupäeva vahemikul, kuid on seotud aruandeperioodil või varasematel perioodidel toimunud tehingutega.

Bilansipäevajärgsed sündmused, mida ei ole varade ja kohustuste hindamisel arvesse võetud, kuid mis oluliselt mõjutavad järgmise majandusaasta tulemust, on avalikustatud aastaaruande lisades.

Lisa 2 Raha (kroonides)

	31.12.2010	31.12.2009
Sularaha kassas	23 350	0
Arvelduskontod	512 703	246 252
Kokku raha	536 053	246 252

Lisa 3 Nõuded ja ettemaksed (kroonides)

	31.12.2010	31.12.2009	Lisa nr
Nõuded osijate vastu	1 577 529	2 030 858	
Osijatelt laekumata arved	1 944 849	2 030 858	
Ebatõenäoliselt laekuvad arved	-367 320	0	
Maksude ettemaksed ja tagasinõuded	216 137	203 824	4
Muud nõuded	317 497	315 702	22
Ettemaksed	536 930	125 954	
Kokku Nõuded ja ettemaksed	2 648 093	2 676 338	

Muud nõuded sisaldab nõuet seotud osapooltele (vt lisa 20).

Lisa 4 Maksude ettemaksed ja maksuvõlad (kroonides)

	31.12.2010		31.12.2009	
	Ettemaks	Maksuvõlg	Ettemaks	Maksuvõlg
Ettevõtte tulumaks	0	23 071	0	0
Käibemaks	188 260	0	170 899	0
Üksikisiku tulumaks	0	92 800	0	61 890
Erisoodustuse tulumaks	0	22 077	0	5 540
Sotsiaalmaks	0	174 311	0	155 756
Kohustuslik kogumispension	0	1 622	0	0
Töötuskindlustusmaksed	0	18 093	0	13 547
Muud Maksude ettemaksed ja maksuvõlad	20 406	0	31 352	0
Ettemaksukonto jääk	7 471		1 573	
Kokku Maksude ettemaksed ja maksuvõlad	216 137	331 974	203 824	236 733

Muude maksude ettemaksete ja maksuvõlgade kirjel on kajastatud välisriigi sisendkäibemaks.

Lisa 5 Varud (kroonides)

	31.12.2010	31.12.2009
Tooraine ja materjal	1 242 794	1 320 825
Valmistoodang	3 198 890	1 763 934
Müügiks ostetud kaubad	1 149 321	1 065 199
Kokku varud	5 591 005	4 149 958

Lisa 6 Materiaalne põhivara

(kroonides)

	Ehitised				Muu materiaalne põhivara	Kokku	
	Transpordivahendid	Muud masinad ja seadmed	Masinad ja seadmed	Lõpetamata projektid ja ettemaksud		Lõpetamata projektid	Lõpetamata projektid ja ettemaksud
31.12.2008							
Soetusmaksumus	1 012 269	3 954 706	4 762 267	82 464	0	0	5 857 000
Akumuleeritud kulum	-183 820	-963 193	-1 152 832	-10 203	0	0	-1 346 855
Jääkmaksumus	828 449	2 991 513	3 609 435	72 261	0	0	4 510 145
31.12.2009							
Ostud ja parendused	125 830	797 204	797 204	0	0	0	923 034
Amortisatsioonikulu	-202 454	-1 031 372	-1 192 684	-16 493	0	0	-1 411 631
31.12.2009							
Soetusmaksumus	1 138 099	4 751 910	5 559 471	82 464	0	0	6 780 034
Akumuleeritud kulum	-386 274	-1 994 565	-2 345 516	-26 696	0	0	-2 758 486
Jääkmaksumus	751 825	2 757 345	3 213 955	55 768	0	0	4 021 548
31.12.2010							
Ostud ja parendused	0	214 660	793 661	102 310	65 293	65 293	961 264
Amortisatsioonikulu	-227 618	-893 942	-1 081 954	-29 126	0	0	-1 338 698
Allahindlused väärtuse languse tõttu	0	0	-222 544	0	0	0	-222 544
Müügid	0	0	-117 350	0	0	0	-117 350
31.12.2010							
Soetusmaksumus	1 138 099	4 991 017	6 013 238	184 774	65 293	65 293	7 401 404
Akumuleeritud kulum	-613 892	-2 888 507	-3 427 470	-55 822	0	0	-4 097 184
Jääkmaksumus	524 207	2 102 510	2 585 768	128 952	65 293	65 293	3 304 220

Müüdnud materiaalne põhivara müügihinna

	2010	2009
Masinad ja seadmed	117 350	0
Muud masinad ja seadmed	117 350	0
Kokku	117 350	0

Lisa 7 Laenukohustused

(kroonides)

	31.12.2010		Jaotus järelejäänud tähtaja järgi		Lisa nr
	12 kuu jooksul	1 - 5 aasta jooksul	12 kuu jooksul	üle 5 aasta	
Lühiajalised laenud					
Lühiajalised laenu krediidiasutustelt	111 768	111 768	0	0	
Lühiajalised laenu seotud osapooltelt	1 200	1 200	0	0	20
Lühiajalised laenud kokku	112 968	112 968	0	0	
Pikaajalised laenud					
Pikaajalised laenu seotud osapooltelt	30 095	0	30 095	0	20
Pikaajalised laenud kokku	30 095	0	30 095	0	
Kapitalirendikohustused kokku	428 262	149 553	278 709	0	9
Laenukohustused kokku	571 325	262 521	308 804	0	
	31.12.2009		Jaotus järelejäänud tähtaja järgi		Lisa nr
	12 kuu jooksul	1 - 5 aasta jooksul	12 kuu jooksul	üle 5 aasta	
Lühiajalised laenud					
Lühiajalised laenu krediidiasutustelt	59 031	59 031	0	0	
Lühiajalised laenud kokku	59 031	59 031	0	0	
Pikaajalised laenud					
Pikaajalised laenu seotud osapooltelt	9 530 704	0	9 530 704	0	20
Pikaajalised laenud kokku	9 530 704	0	9 530 704	0	
Kapitalirendikohustused kokku	423 617	102 707	320 910	0	9
Laenukohustused kokku	10 013 352	161 738	9 851 614	0	

Kohustuste intressimäärade kohta vt lisad 9 ja 20.

Eelmistel aruandeperioodidel seotud osapooltelt saadud laenuga tehti aruandeperioodil mitterahaline sissemaks Aliestpac OÜ osakapitali summas 9 145 000 krooni (vt lisa 11).

Lisa 10 Kasutusrent (kroonides)

Aruandekohustuslane kui rentnik

	2010	2009
Kasutusrendikulu	179 614	121 086
Järgmiste perioodide kasutusrendikulu mittekalkuleeritud lepingutest	31.12.2010	31.12.2009
12 kuu jooksul	416 358	113 749
1-5 aasta jooksul	1 175 930	233 262

Kasutusrendil on tootmis- ja kontoriruumid ning sõiduautod.

Lisa 11 Osakapital (kroonides)

	31.12.2010	31.12.2009
Osakapital	9 187 000	42 000
Osade arv (tk)	1	4
Osade nimiväärtus		

Allestpac OÜ osakapital koosneb seisuga 31.12.2010.a. ühest osast nimiväärtusega 9 187 000 krooni. 2009ndal aastal koosnes Allestpac OÜ osakapital neljast osast: kahest osast nimiväärtusega 13 400 krooni, ühest osast nimiväärtusega 10 500 krooni ning ühest osast nimiväärtusega 4 700 krooni.

Allestpac OÜ osteti 2010ndal aastal ära AS Allestgroup (endise nimega KT Arengu AS) poolt, ning uus omanik suurendas Allestpac OÜ osakapitali mitterahalise sissemaksega, kus mitterahaliseks sissemakseks oli Allestgroup AS nõue Allestpac OÜ vastu summas 9 145 000 krooni (vt lisa 7 ja 20).

Ettevõtte vaba omakapital seisuga 31.12.2010.a. moodustas 239 815 krooni. Bilansipäeva seisuga on osanikule võimalik dividendidena välja maksta 189 455 krooni ning dividendide väljamaksmisega kaasneks dividendide tulumaks 21/79 netodividendidena väljamakstavalt summalt, seega 50 360 krooni. Seisuga 31.12.2009.a. ettevõttes vaba omakapitali ei olnud.

Lisa 12 Müügitulu (kroonides)

Müügitulu geograafiliste piirkondade lõikes

	2010	2009
Müük Euroopa Liidu riikidele		
Eesti	431 627	15 511
Leedu	832 414	494 088
Soome	299 141	289 149
Rootsi	20 139 143	16 861 016
Taani	958 759	1 195 475
Kokku müük Euroopa Liidu riikidele	22 661 084	18 855 239
Müük väljapoole Euroopa Liidu riike		
Norra	1 065 923	1 044 786
Kokku müük väljapoole Euroopa Liidu riike	1 065 923	1 044 786
Kokku müügitulu	23 727 007	19 900 025

Müügitulu tegevusalade lõikes

	2010	2009
Plasttoodete tootmine	20 981 153	19 224 392
Toiduainetööstus-masinate müük	2 366 333	675 633
Toiduainetööstus-masinate rentimine	56 126	0
Transporditeenused	323 395	0
Kokku müügitulu	23 727 007	19 900 025

Lisa 13 Muud äritulud (kroonides)

	2010	2009	Lisa nr
Tulu sihtfinantseerimisest	341 867	0	19
Kasum valuutakursi muutustest	106 850	0	
Trahvid, viivised ja hüvitised	19 366	0	
Muud	4 460	11 687	
Kokku muud äritulud	472 543	11 687	

Lisa 14 Kaubad, toore, materjal ja teenused (kroonides)

	2010	2009
Tooraine ja materjal	9 093 633	6 018 046
Müügi eesmärgil ostetud kaubad	544 625	2 573 708
Transpordikulud	2 102 173	1 863 933
Teenused	1 181 660	1 057 431
Pakkimismaterjalid	336 526	329 058
Kokku kaubad, toore, materjal ja teenused	13 258 617	11 842 176

Lisa 15 Mitmesugused tegevuskulud (kroonides)

	2010	2009
Üür ja rent	558 430	397 470
Mitmesugused bürookulud	654 736	441 088
Uurimis- ja arengukulud	106 777	0
Lähetuskulud	809 197	530 134
Koolituskulud	1 783	4 717
Kulu ebatähtselt laekuvatest nõuetest	367 320	411 764
Müügi- ja reklaamikulud	625 443	1 009 560
Õigusabi jm kulud	892 484	1 059 393
Autokulud	763 345	597 679
Muud	489 333	194 972
Kokku mitmesugused tegevuskulud	5 268 848	4 646 777

Lisa 16 Tööjõukulud (kroonides)

	2010	2009
Paigakulu	3 134 446	2 028 348
Sotsiaalmaksud	1 042 145	703 613
Kokku tööjõukulud	4 176 591	2 731 961

Töötajate keskmine arv taandatuna täistööajale

18 14

Lisa 17 Muud ärikulud (kroonides)

	2010	2009
Kahjum valuutakursi muutustest	0	110 096
Trahvid, viivised ja hüvitised	3 854	11 791
Lepingutasud	0	8 762
Kokku muud ärikulud	3 854	130 649

Lisa 18 Finantstulud ja -kulud (kroonides)

	2010	2009
Intressitulud	113	1 419
Intressikulud	-14 058	-37 167
Intressikulu kapitalirendilt	-14 058	-23 705
Muud intressikulud	0	-13 462
Muud finantstulud ja -kulud	4 525	-10 023
Kokku finantstulud ja -kulud	-9 420	-45 771

Lisa 19 Sihtfinantseerimine (kroonides)

Brutomeetod	31.12.2010
Sihtfinantseerimine tegevuskuludeks	
Messitoetus EASilt	341 867
Kokku sihtfinantseerimine tegevuskuludeks	341 867
Kokku sihtfinantseerimine	341 867

Saadud sihtfinantseerimisega ei kaasne täiendavaid tingimuslikke kohustusi.

Lisa 20 Seotud osapooled (kroonides)

Aruandekohustuslase emaaettevõtja nimetus	Allestgroup AS
Riik, kus aruandekohustuslase emaaettevõtja on registreeritud	Eesti

Saldod seotud osapooltega rühmade lõikes

31.12.2010

31.12.2009

	Nõuded	Kohustused	Nõuded	Kohustused
Emaeettevõtja	0	31 295	0	0
Teised samasse konsolideerimisgruppi kuuluvad ettevõtjad	34 942	0	0	0
Tegev- ja kõrgem juhtikond ning olulise osalusega eraisikust omanikud	22 349	7 726	0	0
Olulise osalusega juriidilisest isikust omanikud	0	3 502	0	0
Tegev- ja kõrgema juhtikonna ning olulise osalusega eraisikust omanike lähedased pereliikmed ning nende valitseva või olulise mõju all olevad ettevõtjad	10 786	6 259	264 959	9 590 702

	2010		2009	
	Ostud	Müügid	Ostud	Müügid
Teised samasse konsolideerimisgruppi kuuluvad ettevõtjad	0	0	0	5 656
Tegev- ja kõrgema juhtikonna ning olulise osalusega eraisikust omanike lähedased pereliikmed ning nende valitseva või olulise mõju all olevad ettevõtjad	878 969	0	649 899	0

Tegev- ja kõrgemale juhtkonnale arvestatud tasud ja muud olulised soodustused

	2010	2009
Arvestatud tasu	437 872	272 410
Kulud ametiautodele	135 788	94 686

2010ndal aastal osteti Allestpac OÜ ära seotud osapoolte poolt, kes emiteeris nõude summas 9 145 000 krooni Allestpaci vastu Allestpaci osakapitaliks (vt lisa 11).

2010ndal aastal saadi seotud osapoolelt laenu 1 200 krooni ning tagasimakseid tehti 70 000 krooni eest (2009ndal aastal saadi seotud osapoolelt laenu 58 600 krooni ning tagasimakseid tehti 48 600 krooni eest (seisuga 31.12.2009 oli laenukohustuse jääk seotud osapoolte ees 9 530 704 krooni ning seisuga 31.12.2010 31 295 krooni)). Seotud osapoolle anti 2010ndal aastal laenu 34 942 krooni.

Laenu on saadud ja antud 0% intressimääraga ning tagasimaksetähtaega määratud ei ole.

Ettevõtte juhtkonna hinnangul ei ole tehingutes seotud osapooltega kasutatud turuhinnast oluliselt erinevaid hindu.

Lisa 21 Sündmused pärast bilansipäeva

Alates 1. jaanuarist 2011 ühines Eesti eurotsooniga ja Eesti kroon (EEK) asendus euroga (EUR). Sellest tulenevalt konverteeris Allestpac OÜ alates 01.01.2011.a. oma raamatupidamisanvestustuse eurodesse ning 2011. aasta ja järgnevaid finantsaruandeid hakatakse koostama eurodes.


24. jaanuaril 2011 on sõlmitud Swedbankiga arveliduskrediidileping limiitiga 50 000 eurot intressimääraga 7% aastas. Kasutusaja lõpptähtpäev on 24.07.2011.a. Tagatiseks on seatud kommersspant ettevõtte vallasvarale.

Ettevõtte on pooleli kohtuvaidlus oma tellijaga sõlmitud lepingu tellijapoolsest ennetähtaegsest lõpetamisest tulenevate saamatajäänud tulude ja tehtud kulude nõude üle. Esimese astme kohus tegi otsuse tellija kasuks ning määras ettevõttele kohustuse tasuda teise poole kohtukulud summas 716 591 krooni. Nimetatud kulusid ei ole kajastatud aruandeperioodi kuludes. Samuti on ettevõtte kuluud kohtuasjale summas 294 182 krooni kajastatud bilansis kirjel Ettemaksed (lisa 3). Ettevõtte on otsustanud otsuse vaidlustada. Lõplik kohtuotsus peaks selguma 2011nda aasta jooksul.

Lisa 22 Muud nõuded

	31.12.2010	31.12.2009
Antud laen seotud osapooltele	34 942	39 938
Antud muu laen	175 660	0
Nõuded töötajate vastu	51 895	275 764
Muud	55 000	0
Kokku	317 497	315 702

Antud muu laenu intressimäär on 5%, laenu alusvaluuta on USD, laenu tagasimaksetähtaeg on aprill 2011. Seotud osapooltele antud laenu tingimuste osas vaata lisa 20.



SÕLTUMATU VANDEAUDIITORIAUANNE

OÜ Allestpac osamikule

Olen auditeerinud OÜ Allestpac raamatupidamise aastaaruannet, mis sisaldab bilanssi seisuga 31. detsember 2010, kasumiaruannet, omakapitali muutuste aruannet ja rahavoogude aruannet eeltoodud kuupäeval lõppenud majandusaasta kohta, aastaaruande koostamisel kasutatud oluliste arvestuspõhimõtete kokkuvõtet ning muid selgitavaid lisasid. Auditeeritud raamatupidamise aastaaruanne on toodud lehekülgedel 5 kuni 22.

Juhtkonna kohustus raamatupidamisaruannete osas

Juhtkonna kohustuseks on raamatupidamise aastaaruande koostamise ning õige ja õiglane esitamine kooskõlas Eesti hea raamatupidamistava nõuetega. Selle kohustuse hulka kuulub asjakohase sisekontrollisteesmi kujundamine ja töös hoidmine, mis tagab raamatupidamise aastaaruande korrektsse koostamise ja esitamise ilma pettusest või veast tulenevate oluliste väärtkajastamisteta, asjakohaste arvestuspõhimõtete valimine ja rakendamine ning antud tingimustes põhjendatud raamatupidamishinnangute tegemine.

Vandeauditiitori kohustus

Minu kohustuseks on avaldada minu auditi põhjal arvamust selle raamatupidamise aastaaruande kohta. Viisin auditi läbi kooskõlas rahvusvaheliste auditeerimisstandarditega (Eesti). Nende standardite kohaselt on nõutav, et olen kooskõlas eetikanõuetega ning planeerin ja viin auditi läbi omandamaks põhjendatud kindluse selle kohta, kas raamatupidamise aastaaruanne on olulise väärtkajastamiseta.

Audit hõlmab raamatupidamise aastaaruandes esitatud arvnäitajate ja avalikustatud informatsiooni kohta auditi tõendusmaterjali hankimiseks vajalike protseduuride läbiviimist. Valitud protseduurid sõltuvad vandeauditiitori otsustustest, sealhulgas hinnangust riskidele, et raamatupidamise aastaaruanne võib sisaldada pettustest või vigadest tulenevaid olulisi väärtkajastamisi. Nende riskihinnangute tegemisel võtab vandeauditiitor arvesse sisekontrolli, mis on relevantne majandusksuse raamatupidamise aastaaruande koostamisel ja õiglasel kajastamisel, kavandamiseks antud tingimustes asjakohaseid auditiprotseduure, kuid mitte arvamuse avaldamise eesmärgil majandusksuse sisekontrolli tulemuslikkuse kohta. Audit hõlmab samuti juhtkonna poolt kasutatud arvestuspõhimõtete asjakohasuse ja tehtud raamatupidamislike hinnangute põhjendatuse ning ka raamatupidamise aastaaruande üldise esitusviisi hindamist.

Usun, et auditi tõendusmaterjal, mille olen hankinud, on piisav ja asjakohane aluse andmiseks minu märkusega auditiarvamusele.

Märkusega arvamuse avaldamise alus

Seisuga 31. detsember 2010 oli ettevõttel pooleli kohtuvaidlus oma kliendiga (vaata lisa 21). Ettevõtte kajastab kohtuvaidluseks tehtud ja sellega seotud kulusid kirjel Nõuded ja ettemaksed nõudena summas 294 tuhat Eesti krooni. Raamatupidamise aastaaruande koostamise hetkeks on jõustunud ettevõtte jaoks negatiivne kohtuotsus, millega kohus lükkas tagasi ettevõtte nõude ning kohustas ettevõtet tasuma teise poole kohtuskulud summas 717 tuhat Eesti krooni. Ettevõtte ei ole negatiivse kohtuotsuse mõju oma 2010. aasta aruandeaasta kuludes kajastanud. Minu arvates tuleks Eesti hea raamatupidamise tava kohaselt hinnata nimetatud nõue ebatõenäoliselt laekuvaks, moodustada eraldi teise poole kohtukulude kaitteks ning kajastada need kulud aruandeaasta kuludes. Selle tulemusel väheneks ettevõtte 2010. aasta kasum summas 1 011 tuhat Eesti krooni.

Märkusega arvamus

Minu arvates, välja arvatud lõigus „Märkusega arvamuse avaldamise alus“ kirjeldatud asjaolu mõju, kajastab kaasatud raamatupidamise aastaaruanne kõigis olulistes osades õigesti ja õiglaselt OÜ Allestpac finantsseisundit

seisuga 31. detsember 2010 ning sellel kuupäeval lõppenud majandusaasta finantstulemust ja rahavoogusid kooskõlas Eesti hea raamatupidamistavaga.



Maarika Mägi
Vandeaudiitor

Fiducia Audit OÜ
Audiitorettevõtja tegevusluba 114

Tallinn
07.03.2011

Aruande elektroonilised kinnitused

Osühing ALLESTPAC (registrikood: 11028616) 01.01.2010 - 31.12.2010 majandusaasta aruande andmete õigsust on elektrooniliselt kinnitanud:

Kinnitaja nimi	Kinnitaja roll	Kinnituse andmise aeg
Leila Miller	Juhatuseliige	16.03.2011

Kasumi jaotamise ettepanek

(kroonides)

	2010
Eelmiste perioodide jaotamata kasum (kahjum)	-1 116 118
Aruandeaasta kasum (kahjum)	1 355 933
Kokku	239 815
Jaotamine	
Kohustusliku reservkapitali suurendamine (vähendamine)	45 935
Kokku	45 935

Kasumi jaotamise otsus

(kroonides)

	31.12.2010
Eelmiste perioodide jaotamata kasum (kahjum)	-1 116 118
Aruandeaasta kasum (kahjum)	1 355 933
Kokku	239 815
Jaotamine	
Kohustusliku reservkapitali suurendamine (vähendamine)	45 935
Kokku	45 935

Müügitulu jaotus tegevusalade lõikes

Tegevusala	EMTAK kood	Müügitulu (EEK)	Müügitulu %	Põhitegevusala
Plasttaara tootmine	22221	20981153	88.43%	Jah
Toiduainetööstus- ja kaubandusseadmete hulgimüük	46693	2366333	9.97%	Ei

Sidevahendid

Liik	Sisu
Telefon	+372 6023047
Faks	+372 6023048
E-posti aadress	info@allestpac.ee
E-posti aadress	kristjan@allestpac.ee