

17-11-2005

ll

Microsoft Estonia OÜ

*Majandusaasta aruanne
30. juunil 2005 lõppenud
majandusaasta kohta*

17 -11- 2005

MAJANDUSAASTA ARUANNE

MICROSOFT ESTONIA OÜ

Majandusaasta algus:	01.07.2004
Majandusaasta lõpp:	30.06.2005
Registrikood:	10955527
Aadress:	Rävala pst. 5 10143 Tallinn Eesti Vabariik
E-post:	estonia@microsoft.com
Veebilehekülg:	http://www.microsoft.com/eesti
Telefon:	372 6679 800
Faks:	372 6679 801
Põhitegevusala:	arvutite tarkvara ja riistvaratoodete ning nendega seotud toodete ja teenuste arendamine, valmistamine ja turustamine; interaktiivse meediaga seotud tegevus
Audiitor	AS Deloitte Audit Eesti
Dokumentide loetelu, mis on lisatud majandusaasta aruandele:	- audiitori järeldusotsus; - majandusaasta kasumi jaotamise ettepanek; - osanike nimikiri.

17 -11- 2005

SISUKORD

TEGEVUSARUANNE.....	3
RAAMATUPIDAMISE AASTAARUANNE.....	4
KASUMIARUANNE	4
BILANSS	5
OMAKAPITALI MUUTUSTE ARUANNE.....	7
RAHAVOOGUDE ARUANNE	8
LISAD RAAMATUPIDAMISE AASTAARUANDELE.....	9
Lisa 1 Raamatupidamise aastaaruande koostamise alused.....	9
Lisa 2 Müügitulu.....	12
Lisa 3 Müüdud toodangu (teenuste) kulu	12
Lisa 4 Turustuskulud	12
Lisa 5 Üldhalduskulud.....	13
Lisa 6 Raha ja pangakontod.....	13
Lisa 7 Nõuded ostjate vastu.....	13
Lisa 8 Maksude ettemaksed.....	13
Lisa 9 Materiaalne põhivara.....	14
Lisa 10 Maksuvõlad.....	14
Lisa 11 Võlad töövõtjatele	14
Lisa 12 Omakapital	15
Lisa 13 Tehingud seotud osapooltega	15
Lisa 14 Kasutusrent.....	16
Lisa 15 Bilansivälised kohustused.....	16
Lisa 16 Bilansipäevajärgsed sündmused.....	16
JUHATUSE KINNITUS RAAMATUPIDAMISE AASTAARUANDELE.....	17
AUDIITORI JÄRELDUSOTSUS.....	18
MAJANDUSAASTA KASUMI JAOTAMISE ETTEPANEK	19
JUHATUSE ALLKIRJAD 2004/2005 MAJANDUSAASTA ARUANDELE...	20

17 -11- 2005

TEGEVUSARUANNE

Microsoft Estonia OÜ asutati 25. juunil 2003 eesmärgiga vastata Eesti klientide ootustele ja olla turul kohalikult esindatud. Microsoft Estonia OÜ on asutanud Microsoft Corporation, USA oma 100%-lise tütarettevõtjana.

Microsoft'i missioon: Võimaldame inimestel ja ettevõtetel üle kogu maailma saavutada oma täieliku potentsiaali.


Ettevõtte juhatus koosneb kahest liikmest. Microsoft Estonia OÜ juhatus ei saanud tasusid ettevõtte juhtimise ja järelvalve funktsioonide täitmise eest.

Microsoft Estonia OÜ ei ole finantseerinud uurimis- ja arendustegevust.


Järgmisel majandusaastal planeerib Microsoft Estonia OÜ laiendada äritegevust palgates uusi töötajaid, sh ka kohaliku juhtkonna, ning sellega tugevdada klientide ja äripartnerite rahulolu olles lähemal respektseeritud Eesti turule.

Tähtsamad näitajad:

	2004/2005	2003/2004
Müügitulu	21 643 368	12 073 774
Puhaskasum (-kahjum)	990 747	-1 589 145
Omakapital	1 030 747	-1 189 145
Põhivara	727 293	888 281
Varad kokku	5 017 151	5 985 119
Palgakulud kokku	7 042 114	3 142 114
Töötajate keskmine arv	11	9



Juhatus liige
Hannes Vallikivi



Juhatus liige
John Seethoff

RAAMATUPIDAMISE AASTAARUANNE

Tallinna Linnakohus
Registriosakond
SISSE TULNUD

KASUMIARUANNE
(kroonides)

17 -11- 2005

skeem 2


	Lisad	01.07.2004- 30.06.2005	25.06.2003- 30.06.2004
Müügitulu	2	21 643 368	12 073 774
Müüdnud toodangu (teenuste) kulu	3	13 659 351	5 258 711
Brutokasum		7 984 017	6 815 063
Turustuskulud	4	36 776	2 137 192
Üldhalduskulud	5	7 210 562	4 018 254
Filiaali äritegevuse ülevõtmisest tulenev kahjum	13	0	2 071 487
Muud ärikulud		0	178 733
Muud äritulud		250 852	0
Ärikasum (-kahjum)		987 531	-1 590 603
Finantstulud- ja kulud			
<i>Intressitulud</i>		3 216	1 458
Finantstulud- ja kulud kokku		3 216	1 458
Kasum (-kahjum) enne tulumaksustamist		990 747	-1 589 145
Aruandeaasta puhaskasum (-kahjum)		990 747	-1 589 145

BILANSS
(kroonides)

Tallinna Linnakohtus
Registriosakond
SISSE TULNUD

	Lisad	30.06.2005	30.06.2004
VARAD		1 7 11	2005
Käibevara			
Raha ja pangakontod	6	992 941	2 277 894
Nõuded ostjate vastu	7	589 136	0
Muud nõuded			
<i>Nõuded emaettevõtja ja teiste konsolideerimisgrupi ettevõtjate vastu</i>	13	1 890 536	2 239 912
<i>Muud lühiajalised nõuded</i>		0	13 532
Muud nõuded kokku		1 890 536	2 253 444
Viitlaekumised		96 690	0
Ettemaksed			
<i>Maksude ettemaksed ja tagasinõuded</i>	8	73 746	287 728
<i>Tulevaste perioodide kulud</i>		646 809	277 772
Ettemaksed kokku		720 555	565 500
Käibevara kokku		4 289 858	5 096 838
Põhivara			
Materiaalne põhivara			
<i>Kapitaliseeritud parendused</i>		111 393	111 393
<i>Muu materiaalne põhivara</i>		1 500 951	1 126 260
<i>Akumuleeritud põhivara kulum</i>		-885 051	-349 372
Materiaalne põhivara kokku	9	727 293	888 281
Põhivara kokku		727 293	888 281
VARAD KOKKU		5 017 151	5 985 119

KOHUSTUSED JA OMAKAPITAL		17-11-2005	
Lühiajalised kohustused			
Võlad tarnijatele		366 887	415 964
Muud lühiajalised võlad			
<i>Võlad ematöötajale ja teistele konsolideerimisgrupi ettevõtjatele</i>	13	777 891	5 146 707
<i>Muud lühiajalised võlad</i>		6 214	50 846
Muud lühiajalised võlad kokku		784 105	5 197 553
Maksuvõlad	10	293 495	240 210
Viitvõlad			
<i>Võlad töövõtjatele</i>	11	1 874 967	1 169 574
<i>Muud viitvõlad</i>		240 971	150 963
Viitvõlad kokku		2 115 938	1 320 537
Muud tulevaste perioodide ettemakstud tulud		425 979	0
Lühiajalised kohustused kokku		3 986 404	7 174 264
KOHUSTUSED KOKKU		3 986 404	7 174 264
Omakapital			
Osakapital	12	40 000	400 000
Ülekurss		1 189 145	0
Eelmiste perioodide jaotamata kasum (-kahjum)		-1 189 145	0
Aruandeaasta puhaskasum (-kahjum)		990 747	-1 589 145
OMAKAPITAL KOKKU		1 030 747	-1 189 145
KOHUSTUSED JA OMAKAPITAL KOKKU		5 017 151	5 985 119



OMAKAPITALI MUUTUSTE ARUANNE


(kroonides)

	Osakapital	Ülekurs	Jaotamata kasum (-kahjum)	Kokku
25. juuni 2003	400 000	0	0	400 000
Aruandeaasta puhaskahjum	0	0	-1 589 145	-1 589 145
30. juuni 2004	400 000	0	-1 589 145	-1 189 145
Osakapitali vähendamine	-400 000	0	400 000	0
Osakapitali suurendamine	40 000	1 189 145	0	1 229 145
Aruandeaasta puhaskasum	0	0	990 747	990 747
30. juuni 2005	40 000	1 189 145	-198 398	1 030 747

Tallinna Linnakohus
Registriosakond
SISSE TULNUD

17-11-2005

Täiendav informatsioon osakapitali kohta on toodud lisas 12.



Juhatuses liige
Hannes Vallikivi

RAHAVOOGUDE ARUANNE
(kroonides)

	Lisad	01.07.2004 30.06.2005	25.06.2003 30.06.2004
Rahavood äritegevusest			
Aruandaasta ärikasum (-kahjum)		987 531 7	-1 590 603
Ärikasumi korrigeerimised:			
Põhivara kulum	9	535 679	349 372
Äritegevusega seotud nõuete muutus:			
Nõuded ostjate vastu		-589 136	0
Muud nõuded		362 908	-2 253 444
Viitlaekumised		-96 690	0
Ettemaksed		-155 055	-565 500
Äritegevusega seotud kohustuste muutus:			
Võlgnevus tarnijatele		-49 077	415 964
Muud lühiajalised võlad (v.a. saadud laenud)		-3 905 304	3 911 518
Maksuvõlad		53 285	240 210
Viitvõlad		795 401	1 320 537
Muud tulevaste perioodide ettemakstud tulud		425 979	0
Kokku rahavood äritegevusest		-1 634 479	1 828 054
Rahavood investeerimistegevusest			
Materiaalse põhivara soetus	9	-374 691	-1 237 653
Antud laenud	13	-1 374 547	0
Antud laenude tagasimaksed	13	1 374 547	0
Saadud intressid		3 216	1 458
Kokku rahavood investeerimistegevusest		-371 475	-1 236 195
Rahavood finantseerimistegevusest			
Saadud rahaline sissemakse osakapitali suurendamiseks	12	1 229 145	0
Saadud laenud	13	0	1 286 035
Laenude tagasimaksed	13	-508 144	0
Kokku rahavood finantseerimistegevusest		721 001	1 286 035
Rahavood kokku		-1 284 953	1 877 894
Raha ja raha ekvivalendid aruandeaasta alguses		2 277 894	400 000
Raha ja raha ekvivalentide muutus		-1 284 953	1 877 894
Raha ja raha ekvivalendid aruandeaasta lõpus		992 941	2 277 894

LISAD RAAMATUPIDAMISE AASTAARUANDELE

Tallinna Linnakohus
Registriosakond

Lisa 1 Raamatupidamise aastaaruande koostamise alused

SISSE TULNUD

Microsoft Estonia OÜ raamatupidamise aastaaruanne on koostatud vastavalt Eesti heale 2005 raamatupidamistavale ja kasutades soetusmaksumuse printsiipi, v.a. juhtudel, kui arvestuspõhimõtetes alljärgnevalt on kirjeldatud teisiti. Eesti hea raamatupidamistava on rahvusvaheliselt tunnustatud arvestuse ja aruandluse põhimõtetele tuginev raamatupidamistava, mille põhinõuded kehtestatakse Eesti Vabariigi raamatupidamise seadusega ning mida täiendavad Raamatupidamise Toimkonna poolt väljaantavad juhendid.

Raamatupidamise aastaaruanne on koostatud Eesti kroonides.

Järgnevalt on välja toodud peamised arvestuspõhimõtted ja hindamisalused.

Välisvaluuta arvestus

Välisvaluutas fikseeritud tehingute kajastamisel võetakse aluseks tehingu toimumise päeval ametlikult kehtivad Eesti Panga valuutakursid. Välisvaluutas fikseeritud rahalised varad ja kohustused hinnatakse bilansipäeva seisuga ümber Eesti kroonidesse bilansipäeval ametlikult kehtiva Eesti Panga valuutakursside alusel.

Ümberhindamise tulemusena saadud kursikasumid ja -kahjumid kajastatakse aruandeperioodi kasumiaruandes, kusjuures ärituludes ja -kuludes kajastatakse valuutakursi kasumid ja kahjumid, mis on seotud tarnijate ja ostjate arveldustega, muud valuutakursist tulenevad erinevused kajastatakse aga finantstuludes ja -kuludes.

Raha ja raha ekvivalendid

Raha ekvivalendina kajastatakse rahavoogude aruandes lühiajalisi (kuni 3 kuulise tähtajaga soetatud) kõrge likviidsusega investeeringuid, mida on võimalik konverteerida teadaoleva summa raha vastu ning mille puhul puudub oluline turuväärtuse muutuse risk, sh. kassas ja pangakontodel olev raha, mille kasutamisel ei esine olulisi piiranguid ning kuni 3-kuulised tähtajalised deposiidid.

Tulu kajastamine

Tulu kajastatakse saadud või saadaoleva tasu õiglases väärtuses. Tulu teenuste müügist kajastatakse teenuse osutamisel.

Finantsvarad

Finantsvarad võetakse algselt arvele nende soetusmaksumuses, milleks on antud finantsvara eest makstud tasu õiglase väärtus. Algne soetusmaksumus sisaldab kõiki finantsvara soetamisega otseselt kaasnevaid kulutusi, sealhulgas tasud vahendajatele ja nõustajatele, tehinguga kaasnevad mittetagastatavad maksud ja muud sarnased kulutused. Finantsvarade oste ja müüke kajastatakse tehingupäeval.

Nõuded

Nõuded teiste osapoolte vastu, mida ettevõtte ei ole soetanud edasimüügiks, sealhulgas nn akohus lunastustähtjani hoitavad finantsvarad kajastatakse edaspidi korrigeeritud soetusmaksumuses kasutades efektiivset intressimäära. Korrigeeritud soetusmaksumuse meetodil kajastatavaid nõudeid hinnatakse alla, juhul kui on tõenäoline, et nende kaetav väärtus on väiksem kui bilansiline väärtus. Kui nõude tagasisaamine on muutunud lootusetuks, siis kajastatakse need nõuded bilansiväliste varadena.

Ostjatelt laekumata arved (sh. nõuded teistele kontserni ettevõtjatele)

Nõudeid ostjate vastu kajastatakse korrigeeritud soetusmaksumuse meetodil. Kui nõuete laekumine loetakse osaliselt või täielikult ebatõenäoliseks, kajastatakse allahindlust bilansireal "Ebatõenäoliselt laekuvad arved" ning vastavat kulu kasumiaruande real "Üldhalduskulud". Nõuded, mille sissenõudmiseks ei ole võimalik või majanduslikult kasulik meetmeid rakendada, on hinnatud lootusetuks ning bilansist välja kantud. Aruandeperioodil laekunud, kuid eelnevalt kuludesse kantud nõuded on kajastatud samal kulukirjel vastukandena.

Materiaalne põhivara

Materiaalseks põhivaraks loetakse varasid maksumusega alates 1 000 USD (seisuga 30. juuni 2005 12 952 krooni) ja kasuliku tööega üle ühe aasta. Varad, mille kasulik tööiga on üle ühe aasta, kuid mille soetusmaksumus on alla 12 952 krooni, kantakse kasutusele võtmise hetkel 100%-liselt kulusse.

Materiaalne põhivara võetakse arvele tema soetusmaksumuses, mis koosneb ostuhinnast ja otseselt soetamisega seotud kulutustest. Edaspidi kajastatakse materiaalsel põhivara bilansis tema soetusmaksumuses, millest on maha arvatud akumulieeritud amortisatsioon ja võimalikud väärtuse langusest tulenevad allahindlused.

Materiaalse põhivara amortiseerimisel kasutatakse lineaarse amortisatsiooni meetodit.

Amortisatsiooninorm määratakse igale põhivara objektile eraldi sõltuvalt selle kasulikust tööeast. Amortisatsioonimäärad aastas on põhivara gruppidele järgmised:

- Kapitaliseeritud rekonstrueerimisväljaminekud lepinguperioodi jooksul
- EDA seadmed (arvutid) 100 %
- Muu materiaalne põhivara 20-33,3 %

Finantskohustused

Finantskohustused võetakse algselt arvele nende soetusmaksumuses, milleks on finantskohustuse eest saadud tasu õiglane väärtus. Edaspidi kajastatakse finantskohustusi nende korrigeeritud soetusmaksumuses, kasutades efektiivset intressimäära. Finantskohustustega kaasnev intressikulu kajastatakse kasumiaruande real "Intressikulud".

Ettevõtte tulu maksustamine

Tulumaksuseaduse kohaselt ei maksustata Eestis mitte ettevõtete kasumit, vaid väljamakstavaid dividendide ja teatud liiki väljamakseid ning kulusid, mis on ära toodud tulumaksuseaduses. Maksumääraks on 24/76. Kuna tulumaksu objektiks on ettevõtte kasumi asemel väljamakstavad dividendid, siis ei eksisteeri erinevusi varade ja kohustuste maksuarvestuslike ja bilansiliste jääkväärtuste vahel, millelt tekiks edasilükkunud tulumaksu nõue või kohustus.

Bilansis ei kajastata potentsiaalset tulumaksukohustust ettevõtte vaba omakapitali suhtes, mis kaasneks vaba omakapitali väljamaksmisel dividendidena. Dividendide maksmisega kaasnev tulumaks kajastatakse dividendide väljakuulutamise hetkel kasumiaruandes kuluna.

Kohustuslik reservkapital

Ettevõtte peab moodustama reservkapitali suuruses 10% ettevõtte osakapitalist. Kohustuslikku reservkapitali ei tohi dividendidena välja maksta, kuid seda võib kasutada kahjumi katmiseks, kui seda ei ole võimalik katta vabast omakapitalist. Samuti võib kohustuslikku reservkapitali kasutada aktsiakapitali suurendamiseks.

Rendiarvestus

Kapitalirendina kajastatakse selliseid renditehinguid, mille puhul kõik olulised vara omandiga seonduvad riskid ja hüved kanduvad üle rentnikule. Kõiki ülejäänud renditehinguid kajastatakse kasutusrendina.

Rahavood

Äritegevuse rahavood on koostatud kasutades kaudset meetodit. Investeerimis- ja finantseerimistegevuse rahavood on esitatud aruandeperioodi brutolaekumiste ja väljamaksetena.

Bilansipäevajärgsed sündmused

Raamatupidamise aastaaruandes kajastuvad olulised varade ja kohustuste hindamist mõjutavad asjaolud, mis ilmsid bilansipäeva ja juhatuse poolt aruande koostamispäeva vahemikul, kuid on seotud aruandeperioodil või eelnevatel perioodidel toimunud tehingutega.

Bilansipäevajärgsed sündmused, mida ei ole varade ja kohustuste hindamisel arvesse võetud, kuid mis oluliselt mõjutavad järgmise majandusaasta tulemust, on avalikustatud raamatupidamise aastaaruande lisades.

Juhatuse hinnangud

Majandusaasta aruande koostamisel on aluseks võetud ettevõtte juhatuse poolt antud hinnangud varadele ning kohustustele bilansi koostamise kuupäeva seisuga ning majandusaasta tulude ja kulude osas. Antud hinnangud põhinevad ajakohasele ning adekvaatsele informatsioonile ettevõtte seisundi kohta ning võtavad arvesse majandusaasta aruande koostamise hetkel teadaolnud riske ning tulevikuplaane. Kajastatud äritehingute tegelik tulem võib erineda antud hinnangutest.

17-11-2005

Lisa 2 Müügitulu

Tegevusalad	01.07.2004- 30.06.2005	25.06.2003- 30.06.2004
Toodete turustamise komisjonitasu	20 056 797	12 073 774
Konsultatsiooniteenused	1 586 571	0
Kokku	21 643 368	12 073 774

Geograafilised piirkonnad	01.07.2004- 30.06.2005	25.06.2003- 30.06.2004
Iirimaa	18 955 461	11 428 397
Ameerika Ühendriigid	1 859 456	645 377
Eesti	828 451	0
Kokku	21 643 368	12 073 774

Lisa 3 Müüdid toodangu (teenuste) kulu

	01.07.2004- 30.06.2005	25.06.2003- 30.06.2004
Palgakulu	7 042 114	3 142 114
Sotsiaalmaksud	2 359 108	983 518
Kontori remont ja hooldus	1 191 630	967 662
Kõnekeskuse teenus	1 247 956	0
Muud tootmiskulud	1 818 543	165 417
Kokku	13 659 351	5 258 711

Lisa 4 Turustuskulud

	01.07.2004- 30.06.2005	25.06.2003- 30.06.2004
Üldised turustustegevused	0	459 115
Messid ja seminarid	36 776	800 109
Turustusmaterjalid	0	143 420
Avalikud suhted (PR)	0	449 075
Kliendile programmide saatmine	0	256 771
Piraatluse vastane reklaam	0	18 000
Internetiturustus	0	10 702
Kokku	36 776	2 137 192

Lisa 5 Üldhalduskulud

	01.07.2004- 30.06.2005	25.06.2003- 30.06.2004
Reisi- ja esinduskulud	2 491 495	1 305 095
Transpordikulud	1 556 700	601 441
Sidekulud	609 535	342 988
Ärispetsiifilised teenused	983 946	814 848
Personalikoolitus ja värbamine	517 085	333 401
Kulum	535 679	349 372
Kontoritarbed ja kulumaterjalid	453 776	251 868
Muud üldhalduskulud	62 346	19 241
Kokku	7 210 562	4 018 254

Tallinna Linnakohus
registriosakond
SISSE TULNUD

17-11-2005

Lisa 6 Raha ja pangakontod

	30.06.2005	30.06.2004
Raha pangakontol	992 941	129 242
Raha teel	0	2 148 652
Raha ja pangakontod kokku	992 941	2 277 894

Lisa 7 Nõuded ostjate vastu

	30.06.2005	30.06.2004
Ostjate tasumata summad	618 839	0
Ebatõenäoliselt laekuvad summad	-29 703	0
Nõuded ostjate vastu kokku	589 136	0

Lisa 8 Maksude ettemaksed

	30.06.2005	30.06.2004
Maksuliik		
Käibemaks	73 746	287 728
Maksude ettemaksed kokku	73 746	287 728

Maksuvõlgade osas vaata lisa 10.

Lisa 9 Materiaalne põhivara

	Kapitaliseeritud parendused	EDA seadmed (arvutid)	Muu materiaalne põhivara	KOKKU Ehitiste, masinate ja Rakenduste osakond SISSE TULNUD
Soetusmaksumus 30. juuni 2004	111 393	138 017	988 243	1 237 653
Soetamine	0	288 360	86 331	374 691
Soetusmaksumus 30. juuni 2005	111 393	426 377	1 074 574	1 612 344
Akumuleeritud kulum 30. juuni 2004	31 712	138 017	179 643	349 372
Aruandeaasta amortisatsioon	37 131	288 360	210 188	535 679
Akumuleeritud kulum 30. juuni 2005	68 843	426 377	389 831	885 051
Jääkmaksumus 30. juuni 2004	79 681	0	808 600	888 281
Jääkmaksumus 30. juuni 2005	42 550	0	684 743	727 293

Lisa 10 Maksuvõlad

Maksuliik	30.06.2005	30.06.2004
Üksikisiku tulumaks	90 106	112 584
Sotsiaalmaks	164 955	115 380
Erisoodustuse tulumaks	27 992	8 723
Kogumispensioni makse	4 405	0
Töötuskindlustusmakse	6 037	3 523
Maksuvõlad kokku	293 495	240 210

Maksude ettemaksete osas vaata lisa 8.

Lisa 11 Võlad töövõtjatele

	30.06.2005	30.06.2004
Puhkusetasukohustus	665 370	341 532
Arvestatud boonused	1 209 597	828 042
Võlad töövõtjatele kokku	1 874 967	1 169 574

Lisa 12 Omakapital

Kuna äriühingu omakapital oli 30. juuni 2004 seisuga negatiivne kogusummas 1189 145 krooni, otsustas ettevõtte ainoosanik vähendada olemasoleva 400 000 krooni nimiväärtuse nullini ning peale seda suurendada äriühingu olemasoleva osa nimiväärtuse 40 000 krooni võrra. Suurendatud 40 000 krooni suuruse osa eest tasus äriühingu ainoosanik rahalise sissemakse teel äriühingu arveldusarvele 1 229 145 krooni, seega oli osa suurendatud ülekursiga, mille suuruseks on 1 189 145 krooni, mis katab täielikult äriühingu negatiivse omakapitali.

Seisuga 30. juuni 2005 on äriühingu osakapital 40 000 krooni, mis jaguneb 1 osaks nimiväärtusega 40 000 krooni ning ülekursiga 1 189 145 krooni. Osakapitali eest on tasutud rahalise sissemaksega.

Lisa 13 Tehingud seotud osapooltega

Microsoft Estonia OÜ on müünud teenuseid ning ostnud kaupu järgmistele(-lt) seotud osapooltele(-lt):

Müügid	01.07.2004- 30.06.2005	25.06.2003- 30.06.2004
<i>Microsoft Ireland (Iirimaa, konsolideerimisgrupi ettevõtte)</i>	18 955 461	11 428 397
<i>Microsoft Corporation (Ameerika Ühendriigid, emaettevõtja)</i>	1 859 456	645 377
Müügid kokku:	20 814 917	12 073 774
Ostud	01.07.2004- 30.06.2005	25.06.2003- 30.06.2004
<i>Microsoft Latvia (Läti, konsolideerimisgrupi ettevõtte)</i>	107 642	405 590
Ostud kokku:	107 642	405 590

Ettevõtte juhtkonna hinnangul ei ole tehingutes seotud osapooltega kasutatud turuhindadest oluliselt erinevaid hindasid.

Saldod seotud osapooltega:

	30.06.2005	30.06.2004
Lühiajalised nõuded grupi ettevõtetele		
<i>Microsoft Ireland (Iirimaa, konsolideerimisgrupi ettevõtte)</i>	1 681 970	2 184 201
<i>Microsoft Corporation (Ameerika Ühendriigid, emaettevõtja)</i>	208 566	55 711
Kokku lühiajalised nõuded grupi ettevõtetele	1 890 536	2 239 912
Lühiajalised võlad grupi ettevõtetele		
<i>Microsoft Ireland (Iirimaa, konsolideerimisgrupi ettevõtte)</i>	0	1 577 860
<i>Microsoft Ireland (Iirimaa, konsolideerimisgrupi ettevõtte) - intressita lühiajaline laen</i>	777 891	1 286 035
<i>Microsoft Business Solutions Aps (Taani, konsolideerimisgrupi ettevõtte)</i>	0	2 282 812
Kokku lühiajalised võlad grupi ettevõtetele	777 891	5 146 707

Aruandeaasta jooksul andis ettevõtte intressita laenu Microsoft Latvia SIA-le kogusummas 1 374 547 krooni (110 000 USD). Aruandeaasta jooksul Microsoft Latvia SIA maksis laenu kogusummas tagasi.

2005
SISSE TULNUD

Vastavalt 29. juunil 2004 sõlmitud äritegevuse üleandmise lepingule kontserniettevõtjaga Microsoft Lietuva UAB, ostis ettevõtte 1 USD eest Axapta äritegevuse Eestis, s.t. kõik Microsoft Lietuva UAB Eesti filiaali varad summas 2,229,965 krooni, kohustused summas 4,301,452 krooni ja kogunenud kahjumi summas 2,071,487 krooni. Nimetatud varad ja kohustused on ülevõtmise kuupäeva 29. juuli 2004 seisuga lülitatud ettevõtte bilanssi korrigeeritud ostumeetodi alusel nende bilansilises maksumuses ning kogunenud kahjum on kajastatud aruandeperioodi kasumiaruandes kuluna.

Lisa 14 Kasutusrent

2004/2005 oli ruumide, autode ja seadmete kasutusrendilepingutest tulenev rendikulu kokku 2 552 489 krooni (2003/2004: 1 499 428 krooni).

Lisa 15 Bilansivälised kohustused

Seisuga 30. juuni 2005 käendab AS-ile Hansapank ettevõtte töötajatele väljastatud krediitkaarte summas 3 500 000 krooni (30. juuni 2004: 3 000 000 krooni).

Lisa 16 Bilansipäevajärgsed sündmused

Aruande koostamise kuupäevani ei ole toimunud olulisi bilansipäevajärgseid sündmusi, mis avaldaks olulist mõju ettevõtte finantsseisundile seisuga 30. juuni 2005.


JUHATUSE KINNITUS RAAMATUPIDAMISE AASTAARUANDELE

Tallinna Linnakohus
Registriosakond
SISSE TULNUD


Käesolevaga deklareerime oma vastutust lehekülgedel 3 kuni 17 esitatud raamatupidamise aastaaruande koostamise eest ja kinnitame, et:

17.11.2005

1. raamatupidamise aastaaruande koostamisel rakendatud arvestuspõhimõtted on vastavuses Eesti hea raamatupidamistavaga,
2. raamatupidamise aastaaruanne kajastab õigesti ja õiglaselt Microsoft Estonia OÜ finantsseisundit, majandustulemust ja rahavoogusid,
3. Microsoft Estonia OÜ on jätkuvalt tegutsev ettevõte.



Juhatuse liige
Hannes Vallikivi



Juhatuse liige
John Seethoff

Tallinn, "29" august 2005.a.

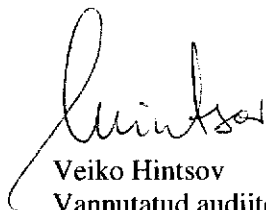
AUDIITORI JÄRELDUSOTSUS

Microsoft Estonia OÜ osanikule:

Oleme auditeerinud Microsoft Estonia OÜ (edaspidi "Ettevõte") 30. juunil 2005 lõppenud majandusaasta kohta koostatud raamatupidamise aastaaruannet. Selle aruande õigsuse eest vastutab Ettevõtte juhatus. Meie vastutame arvamuse eest, mida avaldame raamatupidamise aastaaruande kohta meie auditi põhjal.

Meie audit on läbi viidud vastavalt Eesti Auditeerimiseeskirjale. Nimetatud eeskirja kohaselt planeerime ja viime auditi läbi saamaks piisavat kinnitust asjaolule, et raamatupidamise aastaaruanne ei sisalda olulisi vigu ning valeandmeid. Audit hõlmab tõendusmaterjalide, millel põhinevad raamatupidamise aastaaruandes esitatud näitajad, väljavõtetist kontrolli. Audit hõlmab ka hinnangu andmist kasutatud arvestuspõhimõtetele ja juhtkonna poolt antud olulisematele raamatupidamislikele hinnangutele ning seisukoha võtmist raamatupidamise aastaaruande üldise esitusviisi suhtes. Usume, et meie poolt läbiviidud audit annab piisava aluse arvamuse avaldamiseks.

Oleme seisukohal, et raamatupidamise aastaaruanne kajastab olulises osas õigesti ja õiglaselt Ettevõtte finantsolukorda seisuga 30. juuni 2005, aruandeaasta majandustulemust ja rahavoogusid kooskõlas Eesti raamatupidamise seadusega ja Raamatupidamise Toimkonna juhenditega.



Veiko Hintsov
Vannutatud audiitor

29. august 2005




AS Deloitte Audit Eesti

MAJANDUSAASTA KASUMI JAOTAMISE ETTEPANEK

17 -11- 2005

Eelmiste perioodide kogunenud kahjum	-1 189 145 krooni
2004/2005 aruandeaasta puhaskasum	990 747 krooni
Kogunenud kahjum peale majandusaasta aruande kinnitamist	-198 398 krooni



Juhatuseliige
Hannes Vallikivi




Juhatuseliige
John Seethoff

Tallinn, "13" august..... 2005.a.


17.11.2005

JUHATUSE ALLKIRJAD 2004/2005 MAJANDUSAASTA ARUANDELE

Microsoft Estonia OÜ 2004/2005 majandusaasta aruande allkirjastamine "29" august...
2005 (aruanne on kinnitatud Microsoft Estonia OÜ ainuosaniku poolt "05" september...
2005):



Juhatus liige
Hannes Vallikivi




Juhatus liige
John Seethoff


OSANIKE NIMEKIRI SEISUGA "05." september 2005.a.

17-11-2005

Osanik	Osa nimiväärtus
Microsoft Corporation (100%) One Microsoft Way, Redmond, Washington State 98052-6399 USA	40 000
Kokku	40 000



Juhatuseliige
Hannes Vallikivi



Juhatuseliige
John Seethoff