
Konsolideeritud majandusaasta aruanne

MarkIT Holding AS

Majandusaasta algus: 1. jaanuar 2011

Majandusaasta lõpp: 31. detsember 2011

Äriregistri kood 10951541
Aadress: Pärnu mnt.102c, Tallinn 11312
Telefon: 6 669 900
Faks: 6 669 901
Elektronpost markit@markit.ee
Interneti kodulehekülg www.markit.eu

Lisatud dokumendid

1. Sõltumatu vandeaudiitori aruanne
2. Kasumi jaotamise ettepanek
3. Tegevusalade loetelu

Sisukord

TEGEVUSARUANNE 2011	3
KONSOLIDEERITUD RAAMATUPIDAMISE AASTAARUANNE	7
Konsolideeritud bilanss	7
Konsolideeritud kasumiaruanne	8
Konsolideeritud koondkasumiaruanne	9
Konsolideeritud rahavoogude aruanne	10
Konsolideeritud omakapitali muutuste aruanne	11
Raamatupidamise aastaaruande lisad	12
Lisa 1. Raamatupidamise aastaaruande koostamisel kasutatud arvestuspõhimõtted	12
Lisa 2. Raha	18
Lisa 3. Lühi- ja pikaajalised finantsinvesteeringud	18
Lisa 4. Nõuded ja ettemaksed	19
Lisa 5. Maksude ettemaksed ja maksuvõlad	19
Lisa 6. Varud	19
Lisa 7. Tütarettevõtted	20
Lisa 8. Materiaalne põhivara	22
Lisa 9. Immateriaalne põhivara	23
Lisa 10. Kapitalirent	24
Lisa 11. Kasutusrent	25
Lisa 12. Laenukohustused	25
Lisa 13. Võlad ja ettemaksed	25
Lisa 14. Muud võlad	26
Lisa 15. Omakapital	26
Lisa 16. Müügitulu	27
Lisa 17. Muud äritulud ja muud ärikulud	27
Lisa 18. Kaubad, toore, materjal ja teenused	28
Lisa 19. Tööjõukulud	28
Lisa 20. Tingimuslikud kohustused ja panditud varad	28
Lisa 21. Seotud osapooled	29
Lisa 22. Konsolideerimata finantsaruanded	30
JUHATUSE ALLKIRJAD 2011. A MAJANDUSAASTA ARUANDELE	34
AUDIITORI JÄRELDUSOTSUS	35
KASUMI JAOTAMISE ETTEPANEK	36
TEGEVUSALADE LOETELU	37

Juhatusel liige



TEGEVUSARUANNE 2011

MarkIT missioon on säästa professionaalsete IT ostjate aega ja raha. Ettevõtte asutajate soov oli muuta traditsioonilist IT toodete hankimist lihtsaks, kiireks ja läbipaistvaks. MarkIT tuli aastal 2003 Eesti turule internetiteenusega, mille innovatiivne ärimudel võimaldab klientidel osta tooteid otse hulgimüüjatelt, tasudes madalat ja avatud tehingutasu. Pärast edu Eesti turul tekkis visioon kogu Euroopat katvast hanketeenusest.

Laienemise käigus suurenes keskendumine rahvusvaheliste klientide teenindamisele, kelle jaoks MarkIT lahendus on eriliselt kasulik - MarkIT võimaldab ostude tsentraliseerimist ja efektiivset organiseerimist kogu Euroopas.

Majandustulemused ja olulised sündmused

2011 majandusaasta oli MarkIT Holding AS jaoks väga edukas. Ettevõtte käive kasvas 7 miljoni euro võrra 27,5 miljonilt eurolt 34,5 miljoni euroni ehk 25%. Muuhulgas oli detsembrikuu käibeks rekordiline 4,1 miljonit eurot.

E-hankekeskkonna tellimuste arv kasvas 56 745 tellimuseni võrreldes 44 246 tellimusega aastal 2010 ehk 28%.

Aasta peamine eesmärk oli lojaalsete klientide arvu suurendamine. Lojaalne klient on MarkIT e-hankesüsteemi regulaarne kasutaja, kes kasutab süsteemi tiheda regulaarsusega ning pika perioodi jooksul. Selliste ettevõtete arv kasvas aastaga 530-nelt 730-neni ehk 38%.

MarkIT käive regiooniti jagunes järgmiselt: Skandinaavias 7,0 miljonit eurot, Baltikumis 21,5 miljonit eurot ning uutes ekspordiriikides kokku 5,9 miljonit eurot.

Väga oluline samm oli ka e-hankekeskkonna uue versiooni (koodnimega M3) lansseerimine. Tegemist oli suurima tootearendusega ettevõtte ajaloos. Uus versioon sisaldab palju uut ning senine 8 aasta jooksul arendatud funktsionaalsus sai lisaks uue maailmatasemel kasutajaliidese, pakkudes uuel tasemel funktsionaalsust ja kasutajakogemust.

Tootearenduse teiseks oluliseks verstapostiks oli tooteandmebaasi baasarhitektuuri värskendus koodnimega I3, mis liidestab 150 Euroopa suurima IT hulgimüüja hinnad ja laoseisud reaajas toimivaks virtuaalseks laoks.

MarkIT süsteemi uut versiooni presenteeriti oktoobris 2011 üheaegselt viies Euroopa pealinnas ligi 700-le suurkliendile.

Laienemine ja rahvusvahelised kliendid

2011 oli MarkIT jaoks ka laiendamise seisukohalt märgilise tähendusega. Aastal 2004 seadsime endale eesmärgiks asutada MarkIT Holding AS tütarfirmad ja käivata teenus kõikides Euroopa riikides. Möödunud aastal laienesime Portugali, Iirimaa, Rumeenia, Bulgaaria ja Kreeka turgudele ja sellega täitsime ühtlasi oma pikaajalise eesmärgi. Täna on toimivad MarkIT tütarettevõtted kõigis Euroopa Liidu liikmesriikides ja sellele lisaks veel Norras ja Šveitsis ehk kokku 26 riigis. Eesti turult 2003. aastal alguse saanud firmast on saanud tõeliselt üle-Euroopaline ettevõtte.

2011. aastal algas koostöö ka mitme olulise rahvusvahelise kliendiga. Heaks näiteks võib tuua rahvusvaheliselt tuntud hotelliketti, kes kasutab MarkIT süsteemi IT toodete hankimiseks oma 400 hotellis 26 Euroopa riigis.

Juhatuse liige



Investeeringud

Möödunud aastal investeerisime oluliselt ettevõtte müügimeeskonna laiendamisse lisades erinevatesse Euroopa kontoritesse 7 uut müügitöötajat.

Osalesime ka neljal suurel IT-alasel messil Euroopas: Gartner IT Expo Barcelonas, IT Strategy Insights Düsseldorfis, CIO Europe Nizzas ja IT Strategy Insights Amsterdamis.

Oluline on märkida, et ettevõtte investeeringutest 180 000 eurot sisaldub otsekuludes. Olemuselt on tegemist pikaajaliste investeeringutega (uute kontorite ja turgude avamine ning inimesed), kuid neid pole võimalik kapitaliseerida. Amortiseeritavaid investeeringuid (tarkvara, seadmed) tegime sellel aastal 133 000 euro ulatuses. Investeeringute hindamisel on oluline märkida, et enamus MarkIT riikidest on aastal 2011 veel investeerimisfaasis ja kasumlikud on vaid 5 varem alustanud tütaretevõtet. Kasumisse jõudmiseks kulub asutatud uuel turul tavapäraselt 3 kuni 4 aastat.

Pärast ulatuslikke investeeringuid oli ettevõtte kasum enne makse 4 307 eurot ja pärast makse teenis ettevõtte 100 055 eurot kahjumit.

Üldine ebakindel makromajanduslik olukord pigem soosib MarkIT äritegevust. Meie teenuse peamine väärtus on aja ja raha kokkuhoid. Olukorras, kus majanduskasv Euroopas on madal ning tulevik ebakindel, otsivad ettevõtteid võimalusi leida sääste IT ostudelt ning paranda sisseostuosakondade efektiivsust.

Aastal 2012 ootame sarnase kasvutrendi jätkumist nii käibe, tellimuste kui lojaalsete klientide osas. Käibe eesmärgiks oleme seadnud 42,5 miljonit eurot ja lojaalsete klientide osas planeerib MarkIT jõuda 1000 kliendini.

Juhatuses liige



Markit Holding AS konsolideerimisgrupi struktuur 31.12.2011:

MarkIT Holding AS

MarkIT Gmb
100 %
Austria

MarkIT Belux
BVBA
100 %
Belgia

MarkIT Bulgaria
Ltd.
100 %
Bulgaaria

MarkIT Eesti AS
100 %
Eesti

MarkIT B2B S.L.
100 %
Hispaania

MarkIT B2B
Holland B.V.
100 %
Holland

MarkIT Iirimaa
Ltd
100 %
Iirimaa

MarkIT Italia srl
100 %
Itaalia

MarkIT Hellas
Ltd
100 %
Kreeka

MarkIT Baltija
UAB
100 %
Leedu

MarkIT Latvija
SIA
73 %
Läti

MarkIT B2B AS
100 %
Norra

MarkIT.pl Sp,
z.o.o
100 %
Poola

MRKT Portugal,
Unipessoal Lda.
100 %
Portugal

MarkIT B2B
SARL
100%
Prantsusmaa

E-Kanal AB
100 %
Rootsi

MarkIT
Bucharest srl
100 %
Rumeenia

MarkIT B2B
GmbH
100%
Saksamaa

MarkIT.sk s.r.o
100 %
Slovakkia

MarkIT d.o.o.
100 %
Sloveenia

E-Kanava OY
100 %
Soome

MarkIT B2B Ltd
100 %
Suurbritannia

MarkIT GmbH
100 %
Šveits

MarkIT B2B ApS
100%
Taani

MRKT Group CZ
s.r.o.
100 %
Tšehhi

MRKT Group
Kft.
100 %
Ungari

Juhatuses liige



Markit Holding AS peamised finantsnäitajad 31.12.2011:

Markit Holding AS finantsnäitajad:

	2011	2010
Müügitulu	34 467 415	27 452 683
Emaettevõtja aktsionäridele kuuluv osa aruandeaasta kahjumist/kasumist	-141 934	4 438
Varad kokku	7 750 176	6 930 404
Käibevara	5 635 693	4 884 062
Kohustused kokku	5 482 788	4 602 871
Lühiajalised kohustused	5 477 439	4 565 175
Pikaajalised kohustused	5 349	37 696
Omakapital kokku	2 180 756	2 327 533
Lühiajaliste kohustuste kattekordaja	1,03	1,07
Võlakordaja	0,71	0,66
Omakapitali osatähtsus protsentides	28%	34%

Suhtarvude selgitused:

Lühiajaliste kohustuste kattekordaja = käibevara kokku / lühiajalised kohustused kokku

Võlakordaja = kohustused kokku / varad kokku


Omakapitali osatähtsus = omakapital / varad kokku * 100

2011. aastal ei tehtud arengu- ega uurimisväljaminekuid ning eelmainitud kulusid ei ole planeeritud teha ka 2012. aastal. Äriühingu tegevust finantseeritakse omakapitali arvelt.

2011. aastal oli Markit Holding AS kontserni keskmine töötajate arv 60 töötajat. Töötajate keskmine palgakulu koos sotsiaalmaksuga oli aruandeaastal 1 634 tuhat eurot, s.h. juhatuse liikmetele 97 tuhat eurot.

Andres Agasild
Juhatuse liige

Juhatuse liige



KONSOLIDEERITUD RAAMATUPIDAMISE AASTAARUANNE

Konsolideeritud bilanss

(eurodes)

	Lisa nr	31.12.2011	31.12.2010
VARAD			
Käibevara			
Raha	2	1 243 732	1 455 591
Lühiajalised finantsinvesteeringud	3	36 659	37 476
Nõuded ja ettemaksud	4	4 121 710	2 983 867
Varud	6	233 592	407 128
Käibevara kokku		5 635 693	4 884 062
Põhivara			
Pikaajalised finantsinvesteeringud	3	14 182	29 310
Materiaalne põhivara	8	155 422	163 456
Immateriaalne põhivara	9	1 944 879	1 853 576
Põhivara kokku		2 114 483	2 046 342
VARAD KOKKU		7 750 176	6 930 404
KOHUSTUSED JA OMAKAPITAL			
Lühiajalised kohustused			
Laenukohustused	12	37 784	68 764
Võlad ja ettemaksud	13	5 438 033	4 496 411
Lühiajalised kohustused kokku		5 475 817	4 565 175
Pikaajalised kohustused			
Pikaajalised laenukohustused	12	5 349	37 696
Pikaajalised kohustused kokku		5 349	37 696
KOHUSTUSED KOKKU		5 481 166	4 602 871
Omakapital			
Emaettevõtja aktsionäridele kuuluv omakapital			
Aktiivkapital nimiväärtuses	15	1 172 836	1 172 836
Registreerimata aktsiivkapital	15	1 622	0
Ülekurss		2 083 462	2 083 462
Kohustuslik reservkapital		53 592	53 592
Eelmiste perioodide jaotamata kahjum		-1 020 709	-1 045 552
Aruandeaasta kasum (-kahjum)		-141 935	4 438
Realiseerimata kursivahed		33 510	-4 881
Emaettevõtja aktsionäridele kuuluv omakapital kokku		2 182 378	2 263 895
Vähemusosalus		86 632	63 638
OMAKAPITAL KOKKU		2 269 010	2 327 533
KOHUSTUSED JA OMAKAPITAL KOKKU		7 750 176	6 930 404

Juhatuses liige



Initialed for identification purposes only

Allkirjastatud identifitseerimiseks

Date/kuupäev... 22.06.2012

Signature/allkiri... Mikk

KPMG, Tallinn

Konsolideeritud kasumiaruanne

(eurodes)

	Lisa nr	2011	2010
Müügitulu	16	34 467 415	27 452 683
Muud äritulud	17	20 744	26 294
Äritulud kokku		34 488 159	27 478 977
Kaubad, toore, materjal ja teenused	18	-30 711 512	-24 578 003
Mitmesugused tegevuskulud		-1 838 527	-1 219 376
Tööjõukulud	20	-1 634 146	-1 348 254
Põhivara kulum ja väärtuse langus		-205 902	-198 934
Muud ärikulud	17	-22 034	-12 458
Ärikasum		76 038	121 952
Finantstulud ja -kulud			
Intressikulud		-6 159	1 093
Kasum (-kahjum) valuutakursi muutustest		-62 608	-31 630
Muud finantstulud ja -kulud		-2 964	-2 416
Finantstulud ja -kulud kokku		-71 731	-32 953
Kasum enne tulumaksustamist		4 307	88 999
Tulumaks		-104 362	-59 965
Aruandeaasta kasum (-kahjum)		-100 055	29 034
s.h. Emaettevõtja aktsionäridele kuuluv osa kasumist (-kahjumist)		-141 935	4 438
Vähemusosaluse osa kasumist (-kahjumist)		41 880	24 596

Juhatuses liige



Initialed for identification purposes only

Allkirjastatud identifitseerimiseks

Date/kuupäev... 22.06.2012

Signature/allkiri... J. J.

KPMG, Tallinn

Konsolideeritud koondkasumiaruanne
(eurodes)

	2011	2010
Aruandeaasta kasum (-kahjum)	- 100 055	29 034
Muu koondkasum (-kahjum)		
Realiseerimata kursivahed	38 391	- 3 371
Aruandeaasta koondkasum (-kahjum)	-61 664	25 663
S.h. emaettevõtja aktsionäridele kuuluv osa koondkasumist (-kahjumist)	-103 544	1 067
Vähemusosaluse osa koondkasumist (-kahjumist)	41 880	24 596

Juhatuseliige




Initialed for identification purposes only
Allkirjastatud identifitseerimiseks
Date/kuupäev... 22.06.2012
Signature/allkiri... [Signature]
KPMG, Tallinn

Konsolideeritud rahavoogude aruanne
(eurodes)

	Lisa nr	2011	2010
Rahavood äritegevusest			
Ärikasum		76 038	121 952
Korrigeerimised:			
Põhivara kulum ja väärtuse langus	8,9	205 902	198 934
Kasum (kahjum) valuutakursi muutustest		-62 608	-13 034
Kasum (kahjum) põhivara müügist ja mahakandmisest		-502	3 838
Äritegevusega seotud nõuete ja ettemaksete muutus		-1 137 843	-671 106
Varude muutus		173 535	-246 646
Äritegevusega seotud kohustuste ja ettemaksete muutus		941 622	1 877 983
Makstud intressid		-8 953	-7 431
Makstud ettevõtte tulumaks		-72 661	-66 998
Kokku rahavood äritegevusest		114 531	1 197 492
Rahavood investeerimistegevusest			
Tasutud materiaalse põhivara soetamisel	8	-102 985	-52 722
Tasutud immateriaalse põhivara soetamisel	9	-133 086	-106 022
Laekunud materiaalse põhivara müügist		543	3 122
Netorahavoog tütarettevõtete soetamisest	7	-15 114	-50 154
Antud laenude tagasimaksed		17 381	16 364
Saadud intressid		3 959	5 280
Kokku rahavood investeerimistegevusest		-229 301	-184 132
Rahavood finantseerimistegevusest			
Saadud laenude tagasimaksed		-153	-39
Kapitalirendi põhimaksete tagasimaksed		-54 533	-65 911
Aktsiate emiteerimine		1621	0
Makstud dividendid		-25 843	0
Kokku rahavood finantseerimistegevusest		-78 908	-65 951
Rahavood kokku		-193 678	947 409
Raha ja raha ekvivalendid perioodi alguses	2	1 455 591	508 640
Raha ja raha ekvivalentide muutus		-193 678	947 409
Valuutakursi muutuste mõju		-18 181	-458
Raha ja raha ekvivalendid perioodi lõpus	2	1 243 732	1 455 591

Juhatuses liige



Initialed for identification purposes only

Allkirjastatud identifitseerimiseks

Date/kuupäev. 22.06.2012

Signature/allkiri. J.P.

KPMG, Tallinn

Konsolideeritud omakapitali muutuste aruanne

(eurodes)

Emaettevõtte omanikele kuuluv omakapital

	Aktsiakapital nimiväärtuses	Registreeri- mata aktsiakapital	Ülekurs	Realiseermata kursivahed	Kohustuslik reservkapital	Jaotamata kasum/ kahjum	Kokku	Vähemus- osalus	Kokku
Saldo seisuga 31.12.2009	1 172 836	0	2 083 462	-1 775	53 592	-1 038 781	2 269 334	39 389	2 308 723
Valuutakursi- muutuste mõju	0	0	0	-3 106	0	-6 771	-9 877	-347	-10 224
Aruandeaasta puhaskasum	0	0	0	0	0	4 438	4 438	24 596	29 034
Saldo seisuga 31.12.2010	1 172 836	0	2 083 462	-4 881	53 592	-1 041 114	2 263 895	63 638	2 327 533
Aktsiakapitali suurendamine	0	1 622	0	0	0	0	1 622	0	1 622
Vähemusosale makstud dividendid	0	0	0	0	0	0	0	-25 843	-25 843
Valuutakursi- muutuste mõju	0	0	0	38 391	0	20 405	58 796	6 957	65 753
Aruandeaasta puhaskasum (- kahjum)	0	0	0	0	0	-141 935	-141 935	41 880	-100 055
Saldo seisuga 31.12.2011	1 172 836	1622	2 083 462	33 510	53 592	-1 162 644	2 182 378	86 632	2 269 010

Vastavalt MarkIT Holding AS põhikirjale on aktsiakapitali minimaalseks suuruseks 320 000 eurot ja maksimaalseks suuruseks 1 280 000 eurot.

Muude muutuste kohta omakapitalis vt lisa 15.

Juhatusel liige



Initialled for identification purposes only
 Allkirjastatud identifitseerimiseks
 Date/kuupäev..... 22.05.2012
 Signature/allkiri..... [Signature]
 KPMG, Tallinn

Raamatupidamise aastaaruande lisad

Lisa 1. Raamatupidamise aastaaruande koostamisel kasutatud arvestuspõhimõtted

MarkIT Holding AS 2011. aasta konsolideeritud raamatupidamise aastaaruanne on koostatud kooskõlas Eesti Vabariigi hea raamatupidamistavaga. Hea raamatupidamistava põhinõuded on kehtestatud Eesti Vabariigi raamatupidamise seaduses, mida täiendavad Raamatupidamise Toimkonna poolt välja antud juhendid.

MarkIT Holding AS konsolideeritud kasumiaruanne on koostatud Raamatupidamise seaduse lisas 2 toodud kasumiaruande skeemi nr 1 alusel.

Raamatupidamise aastaaruande koostamisel on lähtutud soetusmaksumuse printsiibist, välja arvatud juhtudel, mida on kirjeldatud alljärgnevas arvestuspõhimõtetes.

Raamatupidamise aastaaruanne on koostatud eurodes.

Arvestuspõhimõtete ja esitusviisi muutused

Seoses Eestis kehtiva ametliku vääringu muutumisega on alates 01.01.2011 ettevõtte arvestus- ja esitusvaluutaks Eesti krooni asemel euro. Eesti kroonides esitatud varasemate perioodide finantsandmed on ümberarvutatud eurodesse lähtudes Euroopa Liidu Nõukogu määrmuses kinnitatud valuutakursist 15,6466. Tulenevalt asjaolust, et Eesti krooni ja euro vahetuskurss on olnud varasemalt samal tasemel fikseeritud, ei avaldanud arvestus- ja esitusvaluuta muutmine mõju ettevõtte finantsseisundile, aruandeperioodi tulemusele ega rahavoogudele.

Konsolideerimise põhimõtted

Ema- ja tütarettevõtete finantsnäitajad on grupi raamatupidamise aastaaruandes konsolideeritud rida-realt. Ema- ja tütarettevõtete vaheliste tehingute tulemusena tekkinud nõuded, kohustused, tulud, kulud ning realiseerumata kasumid ja kahjumid on elimineeritud.

2011. a konsolideeritud raamatupidamise aastaaruandes kajastuvad MarkIT Holding AS (emaettevõtte) ning tema tütarettevõtete MarkIT Baltija UAB, MarkIT.CZ s.r.o., Markit d.o.o., e-kanal AB, MarkIT.sk, s.r.o, MRKT Group Kft., MarkIT.pl Sp. z o.o., E-Kanava OY, Markit Eesti AS, Markit GmbH, Markit B2B, S.L, MarkIT Latvija SIA, Markit B2B AS, Markit B2B ApS, MarkIT B2B Ltd., MarkIT B2B SARL, MarkIT B2B GmbH, MarkIT Italia srl, MarkIT B2B Holland B.V.i.o., MarkIT Belux BVBA, MarkIT (Switzerland) GmbH, MarkIT Bucharest srl, MarkIT Bulgaria Ltd., Markit Hellas Ltd., MRKT Portugal, Unipessoal Lda. ja MarkIT Iirimaa Ltd finantsnäitajad.

Vajadusel on tütarettevõtete arvestuspõhimõtteid muudetud vastavaks grupi arvestuspõhimõtetele. Välismaiste majandusüksuste kasumiaruannete ja rahavoogude konverteerimisel eurodesse kasutatakse tehingupäeva välisvaluuta kurssi. Välisvaluutas fikseeritud varad ja kohustused hinnatakse ümber eurodesse 31. detsembril kehtinud Euroopa Keskpanga ametliku noteeringu alusel. Aruannete ümberarvestusest tulenevad kursivahed kajastatakse omakapitalis.

Emaettevõtte konsolideerimata aruandes kajastatakse investeeringuid tütar- ja sidusettevõtetesse soetusmaksumuses.

Juhatusel liige



Initialled for identification purposes only

Allkirjastatud identifitseerimiseks

Date/kuupäev 27.06.2012

Signature/alkiri J. J. J.

KPMG, Tallinn

Tütaretevõtted

Tütaretevõtteks loetakse ettevõtet, mille üle emaettevõttel on kontroll. Tütaretevõtet loetakse emaettevõtte kontrolli all olevaks, kui emaettevõtte omab kas otseselt või kaudselt üle 50% tütaretevõtte hääleõiguslikest aktsiatest või osadest või on muul moel võimeline kontrollima tütaretevõtte tegevus- ja finantspoliitikat. Tütaretevõtte tegevus kajastub raamatupidamise aastaaruandes alates kontrolli tekkimisest kuni selle katkemiseni.

Tütaretevõtte soetamist kajastatakse ostumeetodil (välja arvatud ühise kontrolli all toimuvad äriühendused). Vastavalt ostumeetodile võetakse omandatud tütaretevõtte varad ja kohustused arvele nende õiglases väärtuses ning omandatud osaluse soetusmaksumuse ja omandatud netovara õiglase väärtuse vahe kajastatakse firmaväärtusena.

Vähemusosaluse soetamisel ei rakendata ostumeetodit. Vähemusosaluse soetamisel lähtutakse emaettevõtte kontseptsioonist, mille puhul kajastatakse soetusmaksumuse ja soetatud vähemusosaluse bilansilise maksumuse vahet firmaväärtusena.

Raha ja raha ekvivalendid

Raha ja selle ekvivalentidena kajastatakse rahavoogude aruandes kassas olevat sularaha, nõudmiseni hoiseid pankades, tähtajalisi hoiseid tähtajaga kuni 3 kuud ja rahaturufondi osakuid.

Finantsvarad

Finantsvaradeks loetakse raha, lühiajalisi finantsinvesteeringuid, nõudeid ostjate vastu ja muid lühi- ja pikaajalisi nõudeid. Finantsvarad võetakse algselt arvele nende soetusmaksumuses, milleks on antud finantsvara eest makstud tasu õiglase väärtus. Algne soetusmaksumus sisaldab kõiki finantsvaraga otseselt seotud tehingukulutusi. Finantsvara eemaldatakse bilansist siis, kui ettevõtte kaotab õiguse finantsvarast tulenevatele rahavoogudele või ta annab kolmandale osapoolle üle varast tulenevad rahavood ning enamiku finantsvaraga seotud riskidest ja hüvedest.

Finantsvara oste ja müüke kajastatakse järjepidevalt väärtuspäeval st päeval, mil ettevõtte saab ostetud finantsvara omanikuks või kaotab omandiõiguse müüdud finantsvara üle.

Finantsinvesteeringud

Lühiajalised finantsinvesteeringuid aktsiatesse, võlakirjadesse ja teistesse omakapitaliinstrumentidesse kajastatakse bilansis õiglases väärtuses, juhul kui see on usaldusväärselt hinnatav. Õiglase väärtuse hindamisel on aluseks finantsinvesteeringu turuväärtus bilansipäeval. Aktsiaid ja muid omakapitaliinstrumente, mille õiglase väärtus ei ole usaldusväärselt hinnatav, kajastatakse soetusmaksumuses.

Sidusettevõtete aktsiad ning osad ja muud pikemaks perioodiks kui üks aasta soetatud väärtpaberid on bilansis kajastatud pikaajaliste finantsinvesteeringutena.

Sidusettevõtteks loetakse ettevõtet, mille üle omatakse olulist mõju. Olulist mõju eeldatakse juhul, kui investoretevõtte omanduses on otse või tütaretevõtte kaudu rohkem kui 20% sidusettevõtte hääleõigusega aktsiatest või osakapitalist.

Juhatusel liige



Initialed for identification purposes only

Allkirjastatud identifitseerimiseks

Date/kuupäev... 22.06.2012

Signature/allkiri... [Signature]

KPMG, Tallinn

Investeeringud sidusettevõtetesse on bilansis kajastatud soetusmaksumuse meetodil. Omandatud osaluse soetusmaksumuseks loetakse omandamisel makstud tasu õiglast väärtust ning omandamisega otseselt seotud väljaminekuid.

Nõuded ostjate vastu

Nõuetena ostjate vastu kajastatakse ettevõtte tavapärase äritegevuse käigus tekkinud lühiajalisi nõudeid, v.a nõudeid teiste kontserni ettevõtete ja tütarettevõtete vastu. Nõudeid ostjate vastu kajastatakse korrigeeritud soetusmaksumus (s.o nominaalväärtus miinus vajadusel tehtavad allahindlused).

Nõuete laekumise tõenäosust hinnatakse võimaluse korral iga ostja kohta eraldi. Kui nõuete individuaalne hindamine ei ole nõuete arvust tulenevalt võimalik, siis hinnatakse individuaalselt ainult olulisi nõudeid. Ülejäänud nõudeid hinnatakse kogumina, arvestades eelmiste aastate kogemust laekumata jäänud nõuete osas. Varem alla hinnatud ebatõenäoliste nõuete laekumist kajastatakse ebatõenäoliselt laekuvate nõuete kulu vähendamisenä.

Muud nõuded

Kõiki muid nõudeid, välja arvatud edasimüügi eesmärgil omandatud nõudeid, kajastatakse korrigeeritud soetusmaksumuses. Edasimüügi eesmärgil soetatud nõudeid kajastatakse õiglase väärtuse meetodil.

Varud

Varud võetakse algselt arvele nende soetusmaksumuses, mis koosneb ostukulutustest ja muudest kulutustest, mis on vajalikud varude viimiseks nende olemasolevasse asukohta ja seisundisse. Varude ostukulutused sisaldavad lisaks ostuhinnale varude ostuga kaasnevat tollimaksu, muid mittetagastatavaid makse ja varude soetamisega otseselt seotud transpordikulutusi, millest on maha arvatud hinnaalandid ja dotatsioonid.

Varude kuludes kajastamisel ja varude bilansilise väärtuse arvestamisel kasutatakse FIFO meetodit

Varud hinnatakse bilansis lähtudes sellest, mis on madalam, kas soetusmaksumus või neto realiseerimismaksumus. Varude allahindlusi nende neto realiseerimismaksumusele kajastatakse allahindluse tegemise perioodil kirjel „Kaubad, toore, materjal ja teenused”.

Materiaalne põhivara

Materiaalseks põhivaraks loetakse ettevõtte enda majandustegevuses kasutatavaid varasid kasuliku tööeaga üle ühe aasta ja maksumusega alates 639 eurost.

Materiaalne põhivara võetakse algselt arvele tema soetusmaksumuses, mis koosneb ostuhinnast (k.a tollimaks ja muud mittetagastatavad maksud) ja otseselt soetamisega seotud kulutustest, mis on vajalikud vara viimiseks tema tööseisundisse ja –asukohta. Materiaalset põhivara kajastatakse bilansis tema soetusmaksumuses, millest on maha arvatud akumulieeritud kulum ja võimalikud väärtuse langusest tulenevad allahindlused.

Juhatusel liige



Initialled for identification purposes only

Allkirjastatud identifitseerimiseks

Date/kuupäev... 22.06.2012.....

Signature/allkiri... [Signature].....

KPMG, Tallinn

Amortisatsiooni arvestatakse lineaarselt lähtudes järgmistest eeldatavatest kasulikest eluigadest:

- masinad ja seadmed 2-4 aastat
- muu inventar 2-4 aastat

Vara väärtuse vähenemine

Igal bilansipäeval hindab ettevõtte juhtkond, kas on märke, mis võiksid viidata vara väärtuse langusele. Juhul kui on kahtlusi, mis viitavad varaobjekti väärtuse langemisele alla tema bilansilise väärtuse, viiakse läbi vara kaetava väärtuse test. Vara kaetav väärtus on võrdne kõrgemaga kahest näitajast: kas vara õiglasest väärtusest (miinus müügikulutused) või diskonteeritud rahavoogude põhjal leitavast kasutusväärtusest. Kui testimise tulemusena selgub, et vara kaetav väärtus on madalam tema bilansilisest väärtusest, hinnatakse põhivara objekt alla tema kaetavale väärtusele. Juhul kui vara väärtuse testi ei ole võimalik teostada üksiku varaobjekti suhtes, leitakse kaetav väärtus väikseima varade grupi (raha genereeriva üksuse) kohta, kuhu see vara kuulub. Vara allahindlusi kajastatakse aruandeperioodi kuluna.

Kui varem alla hinnatud varade kaetava väärtuse testi tulemusena selgub, et kaetav väärtus on tõusnud üle bilansilise jääkmaksumuse, siis tühistatakse varasem allahindlus ning suurendatakse vara bilansilist maksumust. Ülempiiriks on vara bilansiline jääkmaksumus, mis oleks kujunenud arvestades vahepealsetel aastatel normaalset amortisatsiooni.

Immateriaalne põhivara

Immateriaalne põhivara võetakse algselt arvele tema soetusmaksumuses, mis koosneb ostuhinnast ja otseselt soetamisega seotud kulutustest. Immateriaalset põhivara kajastatakse bilansis tema soetusmaksumuses, millest on maha arvatud akumulieeritud kulum ja võimalikud väärtuse langusest tulenevad allahindlused. Amortisatsiooni arvestatakse lineaarselt lähtudes järgmistest eeldatavatest kasulikest eluigadest:

- Tarkvara, patendid, litsentsid ja muu immateriaalne põhivara 2-5 aastat
- Kaubamärgid 10 aastat

Firmaväärtust ei amortiseerita. Firmaväärtus kajastatakse bilansis soetusmaksumuses, millest on maha arvatud võimalikud väärtuse langusest tulenevad allahindlused. Firmaväärtus hinnatakse alla tema kaetavale väärtusele, kui see on väiksem bilansilisest jääkmaksumusest.

Igal bilansipäeval viiakse läbi vara kaetava väärtuse test sarnaselt materiaalse põhivaraga. Kui selgub, et firmaväärtuse kaetav väärtus on madalam tema bilansilisest väärtusest, hinnatakse investeering alla tema kaetavale väärtusele.

Muu immateriaalse vara väärtuse languse kahtluse korral viiakse läbi vara väärtuse test samadel alustel kui materiaalse põhivara puhul.

Juhatusel liige



Initialed for identification purposes only

Allkirjastatud identifitseerimiseks

Date/kuupäev. 22.06.2012

Signature/allkiri. J. P. S.

KPMG, Tallinn

Rendiarvestus

Kapitalirendina käsitletakse rendilepingut, mille puhul kõik olulised vara omandiga seonduvad riskid ja hüved kanduvad üle ettevõttele. Muud rendilepingud kajastatakse kasutusrendina.

Ettevõtte kui rentnik

Kapitalirenti kajastatakse bilansis vara ja kohustusena renditud vara õiglase väärtuse summas või rendimaksete miinimumsumma nüüdisväärtuses, juhul kui see on madalam. Rendimaksud jaotatakse finantskuluks (intressikulu) ja kohustuse jääkväärtuse vähendamiseks. Finantskulud jaotatakse rendiperioodile arvestusega, et intressimäär on igal ajahetkel kohustuse jääkväärtuse suhtes sama. Kapitalirendi tingimustel renditud varad amortiseeritakse sarnaselt omandatud põhivaraga. Kui ei ole piisavalt kindel, et rentnik omandab rendiperioodi lõpuks vara omandiõiguse, siis on amortisatsiooniperioodiks vara eeldatav kasulik tööiga või rendisuhte kehtivuse periood, olenevalt sellest, kumb on lühem.

Kasutusrendimaksud kajastatakse rendiperioodi jooksul lineaarselt kasumiaruandes kuluna.

Finantskohustused

Kõik finantskohustused (võlad tarnijatele, võetud laenud, maksuvõlad, väljastatud võlakirjad ning muud lühi- ja pikaajalised võlakohustused) võetakse algselt arvele nende soetusmaksumuses, mis sisaldab ka kõiki soetamisega otseselt kaasnevaid kulutusi. Edasine kajastamine toimub korrigeeritud soetusmaksumuse meetodil.

Lühiajaliste finantskohustuste korrigeeritud soetusmaksumus on üldjuhul võrdne nende nominaalväärtusega, mistõttu lühiajalisi finantskohustusi kajastatakse bilansis maksmisele kuuluvas summas. Pikaajaliste finantskohustuste korrigeeritud soetusmaksumuse arvestus toimub kasutades sisemise intressimäära meetodit.

Tehingud välisvaluutas ning välisvaluutas fikseeritud finantsvarad ja -kohustused

Välisvaluutas fikseeritud tehingute kajastamisel on aluseks võetud tehingu toimumise päeval ametlikult kehtinud Euroopa keskpanga valuutakursid. Välisvaluutas fikseeritud monetaarsed finantsvarad ja -kohustused ning mittemonetaarsed finantsvarad ja -kohustused, mida kajastatakse õiglase väärtuse meetodil, hinnatakse bilansipäeval ümber eurodesse ametlikult kehtivate Euroopa Keskpanga valuutakursside alusel. Välisvaluutatehingutest saadud kasumid ja kahjumid kajastatakse kasumiaruandes perioodi tulu ja kuluna.

Tulude arvestus

Tulu kaupade müügist kajastatakse siis, kui kõik olulised omandiga seotud riskid on läinud üle ostjale, müügitulu ja tehinguga seotud kulu on usaldusväärselt määratav ning tehingust saadava tasu laekumine on tõenäoline.

Tulu teenuse müügist kajastatakse teenuse osutamise järel, või juhul kui teenus osutatakse pikema ajaperioodi jooksul, siis lähtudes valmidusastme meetodist.

Juhatusel liige



Initialled for identification purposes only

Allkirjastatud identifitseerimiseks

Date/kuupäev... 22.06.2012.....

Signature/allkiri... [Signature].....

KPMG, Tallinn

Ettevõtte tulumaks

Kehtiva tulumaksuseaduse kohaselt maksustatakse dividendidena jaotatavat kasumit määraga 21/79 netodividendina väljamakstud summast. Dividendidelt arvestatud ettevõtte tulumaks kajastatakse tulumaksukuluna dividendide väljakuulutamise perioodi kasumiaruandes, sõltumata sellest, millise perioodi eest need on välja kuulutatud või millal dividendid välja makstakse. Bilansipäeva seisuga väljamaksmata dividendidelt arvestatud tulumaksukohustust ja -kulu korrigeeritakse vastavalt uuel aruandeperioodil kehtivale tulumaksu määrale.

Tütarettevõtete tulumaksuarvestus toimub vastavalt asukohamaal kehtivale seadusandlusele.

Tütarettevõtetel ei ole seisuga 31.12.2011 bilansiväliseid maksuvarasid ega -kohustusi.

Bilansipäevajärgsed sündmused

Raamatupidamise aastaaruandes kajastuvad olulised varade ja kohustuste hindamist mõjutavad asjaolud, mis ilmsid bilansi kuupäeva, 31. detsembri 2011 ja aruande koostamise kuupäeva vahemikul, kuid on seotud aruandeperioodil või varasematel perioodidel toimunud tehingutega.

Bilansipäevajärgsed sündmused, mida ei ole varade ja kohustuste hindamisel arvesse võetud, kuid mis oluliselt mõjutavad järgmise majandusaasta tulemust, on avalikustatud aastaaruande lisades.

Juhatusel liige



Initialed for identification purposes only

Allkirjastatud identifitseerimiseks

Date/kuupäev... 22.06.2012

Signature/allkiri... J.S.

KPMG, Tallinn

Lisa 2. Raha

	<u>31.12.2011</u>	<u>31.12.2010</u>
Sularaha kassas	2 077	1 087
Pangakontod	1 241 655	1 454 504
Raha kokku	1 243 732	1 455 591

Lisa 3. Lühi- ja pikaajalised finantsinvesteeringud


	<u>31.12.2011</u>	<u>31.12.2010</u>
Lühiajalised finantsinvesteeringud		
Võlakirjad (kauplemiseesmärgil soetatud)	36 659	37 476
Lühiajalised investeeringud kokku	36 659	37 476
Pikaajalised finantsinvesteeringud		
Sidusettevõtete aktsiad ja osad	1 457	1 437
Pikaajalised nõuded	12 725	27 873
Pikaajalised finantsinvesteeringud kokku	14 183	29 310

Lühiajalisi finantsinvesteeringuid kajastatakse aruandes õiglasel väärtusel.

Sidusettevõtete aktsiate ja osade all on aruandes esitatud tütarettevõtte investeering sidusettevõttesse.

Pikaajaliste nõuete all on aruandes esitatud laenu tütarettevõtte sidusettevõttele. Laenu tähtaeg on 2012. aasta ja laenu kasutamise eest tasutakse intressi 4,7% aastas.

Juhatusel liige



Initialed for identification purposes only

Allkirjastatud identifitseerimiseks

Date/kuupäev... 22.06.2011

Signature/allkiri... J.P.

KPMG, Tallinn

Lisa 4. Nõuded ja ettemaksed

	31.12.2011	31.12.2010
Nõuded ostjate vastu	3 699 306	2 625 213
<i>s.h Ostjatelt laekumata arved</i>	3 705 306	2 627 419
<i>Ebatõenäoliselt laekuvad arved</i>	- 6 000	- 2 206
Maksude ettemaksed ja tagasinõuded (lisa 5)	152 613	91 958
Muud lühiajalised nõuded	151 984	200 635
<i>s.h intressid</i>	333	-
<i>Muud viitlaekumised</i>	11 324	613
<i>Muud nõuded</i>	140 327	200 022
Ettemaksed teenuste eest	117 807	66 061
Nõuded ja ettemaksed kokku	4 121 710	2 983 867

Nõuded ostjate vastu sisaldavad nõudeid seotud osapoolte vastu summas 24 010 eurot (31.detsember 2010: 20 424 eurot), vt. lisa 21.

Lisa 5. Maksude ettemaksed ja maksuvõlad

	31.12.2011		31.12.2010	
	Ettemaks	Võlg	Ettemaks	Võlg
Käibemaks	131 148	305 779	72 263	133 725
Ettevõtte tulumaks	21 316	34 805	19 231	47 206
Üksikisiku tulumaks	-	14 423	-	14 333
Sotsiaalmaks	-	30 409	-	32 561
Kohustuslik kogumispension	-	1 890	-	1 465
Töötuskindlustusmaks	-	3 531	-	1 998
Muud riiklikud maksud	149	107	465	643
	152 613	390 944	91 958	231 931


Lisa 6. Varud

	31.12.2011	31.12.2010
Müügiks ostetud kaubad	182 012	102 684
Ettemaksed tarnijatele	51 580	304 444
Varud kokku	233 592	407 128

Ettevõttele kuuluvaid varusid on 31.12.2011 seisuga teiste isikute käes vastutaval hoiul bilansilise maksumusega 34 tuhat eurot (2010: 24 tuhat eurot).

Aruandeperioodil on varusid alla hinnatud 6 tuhande euro võrra (2010: 3 tuhande euro võrra) ning kajastatakse allahindluse perioodil kirjel Kaubad, toore, materjal ja teenused.

Juhatuselüge



Initialled for identification purposes only
 Allkirjastatud identifitseerimiseks
 Date/kuupäev... 22.06.2012
 Signature/allkiri.....
 KPMG, Tallinn

Lisa 7. Tütarettevõtted

Tütarettevõtjate aktsiad ja osad, üldine informatsioon:

	Osalus-ja hääleõigus % 31.12.2011 (31.12.2010)	Asukoht	Tegevusala
MarkIT Baltija UAB	100 (100)	Leedu Vabariik, Vilnius	IT toodete e-hankekeskkond
MRKT Group CZ, s.r.o	100 (100)	Tsehhi Vabariik, Praha	IT toodete e-hankekeskkond
Markit d.o.o.	100 (100)	Sloveenia Vabariik, Ljubljana	IT toodete e-hankekeskkond
e-kanal AB	100 (100)	Rootsi Kuningriik, Stockholm	IT toodete e-hankekeskkond
MarkIT.sk, s.r.o.	100 (100)	Slovakkia Vabariik, Bratislava	IT toodete e-hankekeskkond
MRKT Group, Kft	100 (100)	Ungari Vabariik, Budapest	IT toodete e-hankekeskkond
MarkIT.pl Sp, z.o.o.	100 (100)	Poola Vabariik, Varssavi	IT toodete e-hankekeskkond
e-Kanava OY	100 (100)	Soome Vabariik, Tampere	IT toodete e-hankekeskkond
MarkIT Eesti AS	100 (100)	Tallinn	IT toodete e-hankekeskkond
Markit GmbH	100 (100)	Austria Vabariik, Viin	IT toodete e-hankekeskkond
Markit B2B, S.L.	100 (100)	Hispaania Kuningriik, Barcelona	IT toodete e-hankekeskkond
Markit Latvija SIA	73 (73)	Läti Vabariik, Riia	IT toodete e-hankekeskkond
Markit B2B AS	100 (100)	Norra Kuningriik, Oslo	IT toodete e-hankekeskkond
Markit B2B ApS	100 (100)	Taani Kuningriik, Kopenhaagen	IT toodete e-hankekeskkond
MarkIT B2B Ltd.	100 (100)	Inglismaa, London	IT toodete e-hankekeskkond

Juhatuses liige



Initialled for identification purposes only
 Allkirjastatud identifitseerimiseks
 Date/kuupäev... 22.06.2012
 Signature/allkiri... PJ
 KPMG, Tallinn

MarkIT B2B SARL	100 (100)	Prantsusmaa, Pariis	IT toodete e-hankekeskkond
MarkIT B2B GmbH	100 (100)	Saksamaa, München	IT toodete e-hankekeskkond
MarkIT Italia srl	100 (100)	Itaalia, Milano	IT toodete e-hankekeskkond
MarkIT B2B Holland B.V.i.o.	100 (100)	Holland, Amsterdam	IT toodete e-hankekeskkond
MarkIT (Switzerland) GmbH	100 (100)	Shveits, Bäch	IT toodete e-hankekeskkond
MarkIT Belux BVBA	100 (100)	Belgia, Duffel	IT toodete e-hankekeskkond
Markit Hellas Ltd	100 (0)	Kreeka, Ateena	IT toodete e-hankekeskkond
MarkIT Bulgaria Ltd.	100 (0)	Bulgaaria, Sofia	IT toodete e-hankekeskkond
MarkIT Bucharest srl	100 (0)	Rumeenia, Bucharest	IT toodete e-hankekeskkond
MarkIT Iirimaa Ltd	100 (0)	Iirimaa, Dublin	IT toodete e-hankekeskkond
MRKT Portugal, Unipessoal Lda.	100 (0)	Portugal, Linda a Velha	IT toodete e-hankekeskkond

2011.aastal asutati tütarettevõtted Portugalis, Iirimaa, Bulgaarias, Rumeenias ja Kreekas.

Täiendav info firmaväärtuste kohta on toodud lisas nr. 9.

Juhatuselüige



Initialed for identification purposes only

Allkirjastatud identitseerimiseks

Date/kuupäev... 22.06.2011

Signature/allkiri... [Signature]

KPMG, Tallinn

Lisa 8. Materiaalne põhivara

	Masinad ja seadmed	Muu inventar	Kokku
Soetusmaksumus 31.12.2009	420 584	93 058	513 642
Soetamine	43 948	52 592	96 540
<i>Väärtuse muutus valuutakursi muutusest</i>	- 75	-	- 75
Müük (-)	- 8 847	-	- 8 847
Mahakandmine (-)	- 62 018	- 79 911	- 141 929
Soetusmaksumus 31.12.2010	393 592	65 739	459 331
Soetamine	76 318	27 098	103 416
<i>Väärtuse muutus valuutakursi muutusest</i>	- 128	-	- 128
Müük (-)	-	- 9 821	- 9 821
Mahakandmine (-)	- 133 315	-	- 133 315
Soetusmaksumus 31.12.2011	336 467	83 016	419 483

Akumuleeritud kulum 31.12.2009	284 225	43 513	327 738
Aruandeaastal arvestatud kulum (+)	72 344	42 142	114 486
<i>Väärtuse muutus valuutakursi muutusest</i>	- 31	-	- 31
Müüdüd põhivara kulum (-)	- 5 308	-	- 5 308
Mahakantud põhivara kulum (-)	- 61 099	- 79 911	- 141 010
Akumuleeritud kulum 31.12.2010	290 131	5 744	295 875
Aruandeaastal arvestatud kulum (+)	88 687	22 581	111 268
<i>Väärtuse muutus valuutakursi muutusest</i>	- 565	- 14	- 579
Müüdüd põhivara kulum (-)	-	- 9 715	- 9 715
Mahakantud põhivara kulum (-)	- 132 788	-	- 132 788
Akumuleeritud kulum 31.12.2011	245 465	18 596	264 061

Jääkmaksumus 31.12.2009	136 359	49 545	185 904
Jääkmaksumus 31.12.2010	103 461	59 995	163 456
Jääkmaksumus 31.12.2011	91 002	64 420	155 422

Aruandeperioodil ei ole läbi viidud põhivarade allahindlusi.

Täielikult amortiseerunud põhivara on MarkIT Holding AS kontsernis seisuga 31.12.2011 18 843 euro väärtuses, eelmisel perioodil vastavalt 17 105 eurot.

Kapitalirendi korras soetatud põhivara on MarkIT Holding AS kontsernis seisuga 31.12.2011 43 145 eurot väärtuses, eelmisel perioodil vastavalt 61 002 eurot. Kapitalirendile võetud vara varaliikide lõikes on esitatud lisas 10 ning kapitalirendiga seotud kohustused on esitatud lisas 12.

Juhatusel liige



Initialed for identification purposes only

Allkirjastatud identifitseerimiseks

Date/kuupäev 22.06.2012

Signature/allikiri JOJ

KPMG, Tallinn

Lisa 9. Immateriaalne põhivara

	Ostetud litsentsid	Firmaväärtus	Ettemaksed immateriaal- se põhivara eest	KOKKU
Saldo seisuga 31.12.2009				
Soetusmaksumus	367 817	1 535 396	19 158	1 922 371
Akumuleeritud kulum	-90 519	-	-	-90 519
Jääkmaksumus	277 298	1 535 396	19 158	1 831 852
2010. a toimunud muutused				
Ostud ja parendused perioodi jooksul	120 933	4 514	-19 158	106 289
<i>Väärtuse muutus valuutakursi muutusest</i>	-	-118	-	-118
Mahakandmine (-)	-10 740	-	-	-10 740
Amortisatsioonikulu	-84 448	-	-	-84 448
Saldo seisuga 31.12.2010				
Soetusmaksumus	478 010	1 539 792	-	2 017 802
Akumuleeritud kulum	-164 226	-	-	-164 226
Jääkmaksumus	313 784	1 539 792	-	1 853 576
2011. a toimunud muutused				
Ostud ja parendused perioodi jooksul	99 349	52 852	33 737	185 938
Mahakandmine (-)	-222 594	-	-	-222 594
Amortisatsioonikulu	-94 634	-	-	-94 634
Saldo seisuga 31.12.2011				
Soetusmaksumus	354 765	1 592 644	33 737	1 981 146
Akumuleeritud kulum	-36 267	-	-	-36 267
Jääkmaksumus	318 498	1 592 644	33 737	1 944 879

Vastavalt RTJ 11 p 96 on firmaväärtused käsitletud tütarettevõtte varana ja bilansipäeva kursiga ümber hinnatud.

Vara kaetava väärtuse test

Bilansipäeval viidi läbi firmaväärtuse bilansilise maksumuse hindamiseks vara kaetava väärtuse test, kasutades eeldatavate tulevikus saadavate rahavoogude diskonteerimise meetodit. Finantstulemuste prognoosimisel võeti arvesse ettevõtte tulemuse arengut eelmiste aastate jooksul, 2012. aasta eelarvet ning tulemust ja pikaajalisi prognoose, mis on koostatud lähtuvalt ettevõtte eeldatavast arengust lähiaastate jooksul. Firmaväärtuse

Juhatusel liige



Initialed for identification purposes only

Allkirjastatud identifitseerimiseks

Date/kuupäev... 22.06.2012

Signature/allkiri... [Handwritten Signature]

KPAC, Tallinn

hindamisel kasutati 15% kaalutud keskmist kapitali hinda. Testi tulemusena leiti, et firmaväärtuse kaetav väärtus on suurem kui bilansiline maksumus ning firmaväärtust alla hindama ei pea.

Lisa 10. Kapitalirent

Kontsern kui rentnik:

Kapitalirendile võetud vara varaliikide lõikes:

	Transport- vahendid	Seadmed	KOKKU
Saldo seisuga 31.12.2010			
Soetusmaksumus	60 318	136 649	196 967
Soetamine	6 954	36 864	43 818
Müük (-)	-15 036	-78 639	-93 675
Akumuleeritud kulum	-34 464	-96 264	-130 728
Aruandeaastal arvestatud kulum	-18 766	-30 290	-49 056
Müüdüd põhivara kulum	15 036	78 639	93 675
Jääkmaksumus	14 042	46 959	61 001

	Transport- vahendid	Seadmed	KOKKU
Saldo seisuga 31.12.2011			
Soetusmaksumus	52 236	94 874	147 110
Soetamine	12 400	33 816	46 216
Müük (-)	-6 302	-47 114	-53 416
Akumuleeritud kulum	-38 193	-47 916	-86 109
Aruandeaastal arvestatud kulum	-10 917	-52 976	-63 893
Müüdüd põhivara kulum	6 302	46 934	53 236
Jääkmaksumus	15 526	27 618	43 144

Kapitalirendiga seotud kohustused on esitatud lisas 12.

Juhatusel liige



Initialled for identification purposes only

Allkirjastatud identifitseerimiseks

Date/kuupäev. 22.06.2012

Signature/allkiri. J.V.

KP/AG, Tallinn

Lisa 11. Kasutusrent

Markit Holding AS kontsern rendib kasutusrendi tingimustel ühte transpordivahendit. Aruandeaastal oli kuludes kasutusrendimakseid summas 3814 eurot, 2010. aastal vastavalt 3 574 eurot. Järgmistel perioodidel tasumisele kuuluvad kasutusrendimaksud jagunevad järgmiselt:

	<u>31.12.2011</u>	<u>31.12.2010</u>
Kuni 1 aasta	610	5 739
1-5 aastat	0	610
Kasutusrendimaksud kokku	610	6 349

Lisaks transpordivahenditele rendib Markit Holding AS kontsern kontoripinda. Aruandeaastal oli kuludes kasutusrendimakseid summas 116 126 eurot, 2010. aastal vastavalt 123 224 eurot.

Lisa 12. Laenukohustused

Kapitalirendile võetud vara (vt. lisa 10) tagasimakse tähtajad:

	<u>31.12.2011</u>	<u>31.12.2010</u>
Kuni 1 aasta	37 784	68 764
1-5 aastat	5 349	37 696
Kokku	43 133	106 460

31.12.2011 seisuga olid pikaajalised kapitalirendilepingud sõlmitud aasta keskmise intressimääraga 5%-7,5%, lõpptähtajaga aprill 2013. Sõlmitud kapitalirendilepingute alusvaluutadeks oli EUR.

Lisa 13. Võlad ja ettemaksud

	<u>31.12.2011</u>	<u>31.12.2010</u>
Võlad tarnijatele	4 540 056	3 492 193
Võlad töövõtjatele	133 627	101 875
Maksuvõlad (lisa 5)	390 944	231 931
Muud võlad (lisa 14)	212 586	136 508
Saadud ettemaksud	160 820	533 904
Võlad ja ettemaksud kokku	5 438 033	4 496 411

Juhatuses liige



Initialled for identification purposes only

Allkirjastatud identifitseerimiseks

Date/kuupäev. 22.06.2012

Signature/allkiri. 

KP/MG, Tallinn

Lisa 14. Muud võlad

	Saldo 31.12.2011	<i>Tagasimakse tähtaeg</i> 12 kuu jooksul
Aruandeperioodi arvestuslikud kulud	48 932	48 932
Intressivõlad	4 305	4 305
Muud viitvõlad	6 459	6 459
Krediitkaardivõlg	4 236	4 236
Tulevaste perioodide tulud	148 654	148 654
Kokku (lisa 13)	212 586	212 586

	Saldo 31.12.2010	<i>12 kuu jooksul</i>
Aruandeperioodi arvestuslikud kulud	43 995	43 995
Intressivõlad	0	0
Muud viitvõlad	4 571	4 571
Krediitkaardivõlg	2 615	2 615
Tulevaste perioodide tulud	85 327	85 327
Kokku (lisa 13)	136 508	136 508

Lisa 15. Omakapital

	<u>31.12.2011</u>	<u>31.12.2010</u>
Aktiakapital (nimiväärtuses)	1 174 458	1 172 836
Ülekurs	2 083 462	2 083 462
Aktsiate arv (tk)	11 744 576	183 509
Aktsiate nimiväärtus	0,10	6,39

Vastavalt 15. juunil 2011 toimunud Aktsionäride korralise üldkoosoleku otsusele otsustati Markit Holding AS aktiakapital arvestada ümber eurodeks ning muuta vastavalt ka põhikirja. Uus aktiakapital ümberarvestatuna eurodesse on 1 174 457,60 eurot ja aktsia nimiväärtus on 10 senti. Sellega seoses suurenes aktiakapital arvestuslikult 1 621,33 euro võrra ning aktiakapitali suurendamine toimus rahalise sissemakse teel. Uus aktiakapital registreeriti Äriregistris 13. jaanuaril 2012.

Juhatus liige



Initialed for identification purposes only

Allkirjastatud identifitseerimiseks

Date/kuupäev. 22.06.2012

Signature/allkiri. [Signature]

KPMG, Tallinn

Lisa 16. Müügitulu

MarkIT Holding AS kontserni müügitulu jaguneb geograafiliste piirkondade lõikes järgnevalt:

Geograafilised piirkonnad	2011	2010
Eesti	12 254 589	11 899 039
Leedu	2 709 603	1 741 607
Läti	6 490 649	5 097 444
Tšehhi	1 691 146	1 100 467
Ungari	561 031	442 852
Slovakkia	89 870	36 551
Soome	6 389 951	4 628 984
Saksa	161 743	21 749
Austria	922 740	681 218
Rootsi	478 895	275 857
Hispaania	814 653	576 487
Poola	811 688	517 515
Sloveenia	366 822	247 070
Muud	724 035	185 843
Kokku	34 467 415	27 452 683


MarkIT Holding AS kontserni müügitulu jaguneb tegevusalade lõikes järgnevalt:

Tegevusalad/ tooted	2011	2010
Arvutite, arvuti välisseadmete ja tarkvara jaemüük (47411)	33 864 358	26 905 093
Andmetöötlus, veebihosting jms tegevused (63111)	418 288	396 458
Arvutialased konsultatsioonid (62021)	184 769	151 132
Kokku	34 467 415	27 452 683

Lisa 17. Muud äritulud ja muud ärikulud

Muud äritulud	2011	2010
Marketingikompensatsioon	7 342	0
Kahjum põhivara müügist	-742	-861
Kasum valuutakursi muutustest	8 578	4 425
Muud äritulud	5 566	22 730
Muud äritulud kokku	20 744	26 294
Muud ärikulud	2011	2010
Kahjum valuutakursi muutusest	12 449	0
Lootusetu võlg	6 378	9 401
Viivised ja trahvid	10	322
Muud ärikulud	3 197	2 735
Muud ärikulud kokku	22 034	12 458

Juhatuse liige



Initialled for identification purposes only

Allkirjastatud identifitseerimiseks

Date/kuupäev: 22.06.2011

Signature/allkiri: J.O.V.

KPMG, Tallinn

Lisa 18. Kaubad, toore, materjal ja teenused

	2011	2010
Kaubad müügiks	29 766 808	23 643 108
Müügiks ostetud teenused	2 107	198 637
Transpordikulud	842 474	678 831
Vahendusmüügikulud	2 338	4 412
Muud teenused	97 785	53 015
Kaubad, toore, materjal ja teenused kokku	30 711 512	24 578 003

Lisa 19. Tööjõukulud

Tööjõukulud	2011	2010
Palgakulud	1 251 454	1 035 400
Sotsiaalmaksud	382 692	312 854
Tööjõukulud kokku	1 634 146	1 348 254
Töötajate keskmine arv taandatuna täistööajale	60	45

Lisa 20. Tingimuslikud kohustused ja panditud varad

- 31.12.2011 seisuga on Markit Holding AS-l kehtivaid pangagarantiisid summas 125 tuhat eurot. Pangagarantiisid kasutatakse tagatisena grupiettevõtete krediidile tarnijate juures. Samuti on MarkIT Holding AS sõlminud tarnijatega garantiilepinguid kogusummas 1 miljon eurot.
- Nordea Bank Finland Plc-ist võetud pangagarantiide tagamiseks on 2010.a sõlmitud kommertsipandi leping vallasvarale summas 127 823,30 eurot. Pandi esemeks on kogu pantija vara, välja arvatud rahalised vahendid rahas või krediidasutuses olev vara.
- MarkIT Holding AS kontsern annab kaupadele vastavalt 1 kuni 3 aastase garantii. Garantiaeg vastab tootja poolt kaupale antud garantiitingimustele ning seetõttu täiendavat eraldist ei moodustata.

Juhatuselüige



Initialed for identification purposes only

Allkirjastatud identifitseerimiseks

Date/kuupäev... 22.06.2012

Signature/allkiri... 

KPMG, Tallinn

Lisa 21. Seotud osapooled

MarkIT Holding AS aastaaruande koostamisel on loetud seotud osapoolteks:

- omanikke (emaettevõtte ning emettevõtte omanikud);
- konsolideerimisgruppi kuuluvate ettevõtete tegev- ja kõrgemat juhtkonda;
- eespool loetletud isikute lähisugulasi ja nendega seotud ettevõtteid.

MarkIT Holding AS on 2011.a. ostnud (kaubad edasimüügiks, tootmismaterjalid) ja müünud oma kaupu ning osutanud teenuseid (juhtimisteenus, muud teenused) järgmistele seotud osapooltele:

	2011		2010	
	Ostud	Müügid	Ostud	Müügid
Omanike ja juhatusega seotud ettevõtted	331 231	48 777	203 315	34 462
Kaupade ja teenuste ost-müük kokku	331 231	48 777	203 315	34 462

Saldod seotud osapooltega:

	31.12.2011	31.12.2010
Omanike ja juhatusega seotud ettevõtted	24 010	20 424
Lühiajalised nõuded kokku	24 010	20 424
Omanike ja juhatusega seotud ettevõtted	24 602	15 079
Lühiajalised kohustused kokku	24 602	15 079

2011. aastal arvestati Markit Holding AS juhatusele ja nõukogu liikmetele tasu kogusummas 97 tuhat eurot (2010: 127 tuhat eurot).

Juhatuseläige



Initialed for identification purposes only

Allkirjastatud identifitseerimiseks

Date/kuupäev. 22.06.2011

Signature/allkiri. [Signature]

KPMG, Tallinn

Lisa 22. Konsolideerimata finantsaruanded

Emaettevõtte bilanss

	31.12.2011	31.12.2010
VARAD		
Käibevara		
Raha	31 689	8 665
Nõuded ja ettemaksud	498 718	415 489
Varud	1 687	-
Käibevara kokku	532 094	424 154
Põhivara		
Pikaajalised finantsinvesteeringud	3 251 912	3 103 213
Materiaalne põhivara	36 815	51 947
Immateriaalne põhivara	352 235	313 784
Põhivara kokku	3 640 962	3 468 944
VARAD KOKKU	4 173 056	3 893 098
KOHUSTUSED JA OMAKAPITAL		
Lühiajalised kohustused		
Võlad ja ettemaksud	477 357	295 954
Lühiajalised kohustused kokku	477 357	295 954
Pikaajalised kohustused		
Muud pikaajalised võlad	3 651 074	2 373 592
Pikaajalised kohustused kokku	3 651 074	2 373 592
KOHUSTUSED KOKKU	4 128 431	2 669 546
Omakapital		
Aktiivkapital nimiväärtuses	1 172 836	1 172 836
Registreerimata aktiivkapital	1 622	0
Ülekurss	2 083 462	2 083 462
Eelmiste perioodide jaotamata kahjum	-2 032 747	-1 130 536
Aruandeaasta kahjum	-1 180 548	-902 211
OMAKAPITAL KOKKU	44 625	1 223 552
KOHUSTUSED JA OMAKAPITAL KOKKU	4 173 056	3 893 098

Juhatus liige



Initialed for identification purposes only

Allkirjastatud identifitseerimiseks

Date/kuupäev..... 22.06.2012.....

Signature/allkiri..... [Signature].....

KPMG, Tallinn

Emaettevõtte kasumiaruanne

	2011	2010
Müügitulu	391 359	318 619
Muud äritulud	26	852
Kaubad, toore, materjal ja teenused	- 217 755	- 172 094
Mitmesugused tegevuskulud	- 515 043	- 421 219
Tööjõu kulud kokku	- 658 633	- 521 773
Põhivara kulum ja väärtuse langus	- 130 516	- 115 895
Muud ärikulud	- 822	- 4
Ärikahjum	- 1 131 384	- 911 514
Finantstulud ja -kulud		
Intressikulud	- 119 036	- 72 749
Kasum (-kahjum) valuutakursi muutustest	- 402	- 332
Muud finantstulud ja -kulud	70 274	82 384
Finantstulud ja -kulud kokku	- 49 164	9 303
Kahjum enne tulumaksustamist	- 1 180 548	- 902 211
Tulumaks	-	-
Aruandeaasta kahjum	- 1 180 548	- 902 211

Juhatuselüige



Initialed for identification purposes only
 Allkirjastatud identifitseerimiseks
 Date/kuupäev... 22.06.2012
 Signature/allkiri... J. J. J.
 KPMG, Tallinn

Emaettevõtte rahavoogude aruanne

	2011	2010
Rahavood äritegevusest		
Ärikasum	-1 131 384	-911 514
Korrigeerimised:		
Põhivara kulum ja väärtuse langus	130 516	115 895
Kasum valuutakursi muutustest	-398	-332
Kasum põhivara müügist ja mahakandmisest	0	4 247
Äritegevusega seotud nõuete ja ettemaksete muutus	-83 229	-110 214
Varude muutus	-1 687	1 608
Äritegevusega seotud kohustuste ja ettemaksete muutus	181 403	97 110
Makstud intressid	-119 036	-72 749
Kokku rahavood äritegevusest	-1 023 815	-875 949
Rahavood investeerimistegevusest		
Materiaalse põhivara soetus	-21 531	-28 417
Immateriaalse põhivara soetus	-133 086	-106 022
Põhivara müük	777	0
Soetatud tütarettevõtted	-15 114	-114 533
Tütarettevõtete müük	0	59 993
Antud laenud	-400 893	-334 048
Antud laenude tagasimaksed	267 308	149 824
Saadud dividendid	69 897	21 888
Saadud intressid	377	503
Kokku rahavood investeerimistegevusest	-232 265	-350 813
Rahavood finantseerimistegevusest		
Saadud laenud, emiteeritud võlakirjad	1 343 898	1 380 267
Saadud laenude tagasimaksed	-66 415	-196 934
Aktsiate emiteerimine	1 622	0
Kokku rahavood finantseerimistegevusest	1 279 104	1 183 333
Rahavood kokku	23 024	-43 429
Raha ja raha ekvivalendid perioodi alguses	8 665	52 094
Raha ja raha ekvivalentide muutus	23 024	-43 428
Raha ja raha ekvivalendid perioodi lõpus	31 689	8 665

Juhatuselüige



Initialed for identification purposes only

Allkirjastatud identifitseerimiseks

Date/kuupäev... 22.06.2014

Signature/allkiri... 

KPMG, Tallinn

Emaettevõtte omakapitali muutuste aruanne

	Aksiakapital	Registreeri- mata aksiakapital	Ülekurss	Jaotamata kasum/ kahjum	Kokku
Saldo seisuga 31.12.2009	1 172 836	0	2 083 462	-1 130 536	2 125 763
2010. a kahjum	0	0	0	-902 211	-902 211
Saldo seisuga 31.12.2010	1 172 836	0	2 083 462	-2 032 746	1 223 552
Muud muutused omakapitalis	0	1 622	0	0	1 622
2011. a kahjum	0	0	0	-1 180 548	-1 180 548
Saldo seisuga 31.12.2011	1 172 836	1 622	2 083 462	-3 213 295	44 625
Valitseva ja olulise mõju all olevate osaluste bilansiline väärtus					-2 101 734
Valitseva ja olulise mõju all olevate osaluste väärtus arvestatuna kapitaliosaluse meetodil					4 167 405
Korrigeeritud konsolideerimata omakapital 31.12.2011					2 154 921

Muude muutuste kohta omakapitalis vt lisa 15.

Juhatusel liige

Initialled for identification purposes only

Allkirjastatud identifitseerimiseks

Date/kuupäev.....22.06.2012.....

Signature/allkiri.....*[Signature]*.....

KPMG, Tallinn

JUHATUSE ALLKIRJAD 2011. A MAJANDUSAASTA ARUANDELE

MarkIT Holding AS juhatus on koostanud 2011. aasta tegevusaruande ja konsolideeritud raamatupidamise aastaaruande.

22.juuni 2012



Juhatusesimees
Andres Agasild

Juhatuseliige
Kairo Alloja

Juhatuseliige 



KPMG Baltics OÜ
Narva mnt 5
Tallinn 10117
Estonia

Telephone +372 6 268 700
Fax +372 6 268 777
Internet www.kpmg.ee

SÕLTUMATU VANDEAUDIITORI ARUANNE

MarkIT Holding AS aktsionäridele

Oleme auditeerinud MarkIT Holding AS konsolideeritud raamatupidamise aastaaruannet, mis sisaldab konsolideeritud bilanssi seisuga 31. detsember 2011, konsolideeritud kasumiaruannet, konsolideeritud omakapitali muutuste aruannet ja konsolideeritud rahavoogude aruannet eeltoodud kuupäeval lõppenud majandusaasta kohta, konsolideeritud aastaaruande koostamisel kasutatud oluliste arvestuspõhimõtete kokkuvõtet ning muid selgitavaid lisasid. Auditeeritud konsolideeritud raamatupidamise aastaaruanne on esitatud lehekülgedel 7 kuni 33.

Juhtkonna kohustus konsolideeritud raamatupidamise aastaaruande osas

Juhtkond vastutab konsolideeritud raamatupidamise aastaaruande koostamise ja õiglase esitamise eest kooskõlas Eesti hea raamatupidamistavaga ning sellise sisekontrolli eest, mida juhtkond peab vajalikuks, et võimaldada pettusest või veast tuleneva olulise väärkajastamiseta konsolideeritud raamatupidamise aastaaruande koostamist.

Vandeauditiitori kohustus

Meie kohustuseks on avaldada oma auditi põhjal arvamust selle konsolideeritud raamatupidamise aastaaruande kohta. Viisime oma auditi läbi kooskõlas rahvusvaheliste auditeerimisstandarditega (Eesti). Nende standardite kohaselt on nõutav, et oleme kooskõlas eetikanõuetega ning planeerime ja viime auditi läbi omandamaks põhjendatud kindluse selle kohta, kas konsolideeritud raamatupidamise aastaaruanne on olulise väärkajastamiseta.

Audit hõlmab konsolideeritud raamatupidamise aastaaruandes esitatud arvnäitajate ja avalikustatud informatsiooni kohta auditi tõendusmaterjali hankimiseks vajalike protseduuride läbiviimist. Valitud protseduurid sõltuvad vandeauditiitori otsustustest, sealhulgas hinnangust riskidele, et konsolideeritud raamatupidamise aastaaruanne võib sisaldada pettustest või vigadest tulenevaid olulisi väärkajastamisi. Nende riskihinnangute tegemisel võtab vandeauditiitor arvesse sisekontrolli, mis on relevantne majandusüksuse konsolideeritud raamatupidamise aastaaruande koostamisel ja õiglasel kajastamisel, kavandamaks antud tingimustes asjakohaseid auditiprotseduure, kuid mitte arvamuse avaldamise eesmärgil majandusüksuse sisekontrolli tulemuslikkuse kohta. Audit hõlmab samuti juhtkonna poolt kasutatud arvestuspoliitika asjakohasuse ja tehtud arvestushinnangute põhjendatuse ning ka konsolideeritud raamatupidamise aastaaruande üldise esitusviisi hindamist.

Usume, et auditi tõendusmaterjal, mille oleme hankinud, on piisav ja asjakohane aluse andmiseks meie auditiarvamusele.

Arvamus

Meie arvates kajastab kaasatud konsolideeritud raamatupidamise aastaaruanne kõigis olulistes osades õiglaselt MarkIT Holding AS konsolideeritud finantsseisundit seisuga 31. detsember 2011 ning sellel kuupäeval lõppenud majandusaasta konsolideeritud finantstulemust ja konsolideeritud rahavoogusid kooskõlas Eesti hea raamatupidamistavaga.

Tallinn, 22. juuni 2012

Taivo Epner
Vandeauditiitor, number 167

KPMG Baltics OÜ
Audiitorettevõtja tegevusluba nr 17.
Narva mnt. 5, Tallinn 10117

KASUMI JAOTAMISE ETTEPANEK

MarkIT Holding AS juhatus teeb aktsionäride üldkoosolekule ettepaneku kanda 2011. aasta 141 935 euro suuruse kahjumi eelmiste perioodide jaotamata kasum/kahjum arvele.

Jaotamata kahjum 31.12.2011 seisuga 1 162 644 eurot.



Juhatusesimees
Andres Agasild

Juhatuseliige
Kairo Alloja

TEGEVUSALADE LOETELU

Aruandeperioodil 01.01.2011 – 31.12.2011 tegevusalad (eurodes)

<u>Tegevusalad/ tooted</u>	<u>2011</u>	<u>2010</u>
Arvutite, arvuti välisseadmete ja tarkvara jaemüük (47411)	33 864 358	26 905 093
Andmetöötlus, veebihosting jms tegevused (63111)	418 288	396 458
Arvutialased konsultatsioonid (62021)	184 769	151 132
Kokku	34 467 415	27 452 683

Juhatuselüige



Aruande elektroonilised kinnitused

MarkIT Holding Aktsiaselts (registrikood: 10951541) 01.01.2011 - 31.12.2011 majandusaasta aruande andmete õigsust on elektrooniliselt kinnitanud:

Kinnitaja nimi	Kinnitaja roll	Kinnituse andmise aeg
Anneli Aljas	Sisestaja	02.08.2012

Müügitulu jaotus tegevusalade lõikes

Tegevusala	EMTAK kood	Müügitulu (EUR)	Müügitulu %	Põhitegevusala
Arvutite, arvuti välisseadmete ja tarkvara jaemüük	47411	33864358	98.25%	Jah
Andmetöötlus, veebhosting jms tegevused	63111	418288	1.21%	Ei
Arvutialased konsultatsioonid	62021	184769	0.54%	Ei

Sidevahendid

Liik	Sisu
Telefon	+372 6669900
Faks	+372 6669901
E-posti aadress	markit@markit.ee
Veebilehe aadress	www.markit.ee