

43042

10

OU PACKPRINT**MAJANDUSAASTA ARUANNE**

LÄBI VAADATUD

14.01.2009

Majandusaasta algus: 01. Jaanuar 2007.a.
Majandusaasta lõpp: 31. Detsember 2007.a.

Ärinimi: OÜ Packprint

Aadress: Pargi 27 G, Jõhvi 41537

Äriregistrikood: 10926968

Telefon: 33 77999

E-meil packprint@hot.ee

Põhitegevusala: 18129 Mujal liigitamata trukkimine,
k.a. siiditrukk

Dokumentide loetelu, mis lisatakse
majandusaasta aruandele

1. Majandusaasta kasumijaotuse ettepanek
2. Osanike nimekiri

Sisukord

Tegevusaruanne.....	3
Juhatuse kinnitus raamatupidamise aastaaruandele.....	5
Bilanss.....	6
Kasumiaruanne.....	7
Rahavoogude aruanne.....	8
Omakapitali muutuste aruanne.....	9
Raamatupidamise aastaaruande lisad.....	10
Lisa 1 Raamatupidamise aastaaruande koostamisel kasutatud arvestusmeetodid ja hindamisalused.....	10
Lisa 2 Raha ja pangakontod	10
Lisa 3 Maksud ja maksuviivised.....	10
Lisa 4 Varud.....	10
Lisa 5 Materiaalne põhivara.....	11
Lisa 6 Müügitulu.....	12
Lisa 7 Kasutusrent.....	12
Lisa 8 Kapitalirent.....	12
Lisa 9 Muud äritulud.....	12
Lisa 10 Muud ärikulud.....	12
Lisa 11 Rahavoogude aruanne.....	13
Lisa 12 Pikaajalised võlad.....	14
Lisa 13 Omakapital.....	14
Juhatuse allkirjad 2007. majandusaasta aruandele.....	15



TEGEVUSARUANNE

Packprint OÜ põhitegevuseks 2007 aastal oli trükiteenused.

2007. aasta müügi netokäive oli 3 429 677 krooni, mis on 0,8 % vähem kui 2006.aastal.

2007 aastal käive trükiteenustest moodustas 3 429 677 krooni . Majandusaasta kasumiks kujunes – 127 769 krooni.

2007 aastal investeeris OÜ Packprint põhivarasse 586 623 krooni.

Uurimis- ja arendustegevuse projekte ning nendega seotud väljaminekuid aruandeaastal ei olnud.

Ettevõtte keskmine töötajate arv 2007 aastal oli 10 töötajat ning palgakulu koos sotsiaal- ja töötuskindlustusmaksedega oli 929 402 krooni. Sealhulgas juhatuse, juhataja töötasu koos sotsiaalmaksudega moodustas 368 662 krooni. Muid lisatasusid juhatusele ei makstud.

2008 aastal ei ole plaanis teha arengu- ja uurimisväljaminekuid.

2008 aastal ei ole plaanis oluliselt suurendada töötajate arvu.

2008 aastal planeeritakse käibe kasvu ca 10%.

Ettevõtte tegevusvaldkonnas esineb teatud hooajalisus, kevad ja suvi on tipp tööaeg. Põhiliseks probleemiks on suurenenud konkurents ja puudus kvaliteetse tööjõuga.

Majandusaasta aruande koostamise ajal olulise bilansipäevajärgseid sündmusi pole aset leidnud.



Olég Metslov
Juhataja

FINANTSSUHTARVUD

		31.12.2007.a.	31.12.2006.a.	
I. Toimimis- ehk aktiivsuhtarvud				
	Müük	3429677	3456129	norma
Tootmisvarude käive	= Tootmisvarud	= 1403660 2,44	1862773 1,86	8 korda
	Müük	3429677	3456129	norma
Põhivarade käive	= Põhivahendid	= 4152734 0,83	3809497 0,91	5 korda
	Müük	3429677	3456129	norma
Kogubarade käive	= Koguvahendid	= 6596701 0,52	5163246 0,67	2 korda
II. Kulude struktuuri suhtarvud				
	Müügikulud	954808	605536	norma
Müügikulude tase	= Müük	= 3429677 27,84	3456129 17,52	30%
Üld- ja juhtimiskulude tase	Üld- ja juhtimiskulud = Müük	721170 = 3429677 21,03	561434 3456129 16,25	
III. Finantsvõimenduse suhtarvud				
	Koguvõlgnevus	6024435	4718749	norma
Võlakordaja	= Koguvahendid	= 6596701 91,33	5163246 91,39	45%
IV. Maksevõime ehk likviidsuse suhtarvud				
	Käibevarad	2443967	1353749	norma
Lühiajalise võla katekordaja	= Lühiajaline võlgnevus	= 1765763 1,38	618749 2,19	2 korda
	Käibevarad - Varud	961630	628916	norma
Likviidsuskordaja	= Lühiajaline võlgnevus	= 1765763 0,55	618749 1,02	1,2 korda
V. Rentaabluse suhtarvud				
	Puhakasum	127769	338824	norma
Tegevustulustus	= Müük	= 3429677 3,72	3456129 9,81	4,80%
	Ärikasum	353201	418052	norma
Kogubarade tulutase	= Kogubarad	= 6596701 5,35	5163246 8,1	11,60%
	Puhastulu	127769	338824	norma
Omakapitali tulutase	= Omakapital	= 572266 22,33	444497 76,22	17,50%




RAAMATUPIDAMISE AASTAARUANNE
Juhatus kinnitus raamatupidamise aastaaruandele


Juhatus kinnitab OU-i Packprint 2007. a. raamatupidamise aastaaruande koostamise õigsust ja täielikkust.

Juhatus kinnitab, et:

1. raamatupidamise aastaaruande koostamisel rakendatud arvestuspõhimõtted on kooskõlas Eesti Vabariigi hea raamatupidamistava nõuetega;
2. raamatupidamise aastaaruanne kajastab ettevõtte finantsseisundit ja majandustulemust ja rahavoogusid õigesti ja õiglaselt;
3. OU Packprint on jätkuvalt tegutsev ettevõte.



Juhatus liige
Valeri Platonov




Juhatus liige
Oleg Metslov

Johvi, 03 detsember 2008

Bilanss

(eesti kroonides)

	31.12.2007	31.12.2006	Lisa nr.
AKTIVA (VARAD)			
Käibevara			
Raha ja pangakontod	723 963	348 839	2
Nõuded ostjate vastu	237 667	269 938	
Ettemaksed			
Maksude ettemaksed ja tagasinõuded	0	10 139	3
Kokku	0	10 139	
Varud			
Tooraine ja materjal	1 482 337	724 833	4
Kokku	1 482 337	724 833	
Käibevara kokku	2 443 967	1 353 749	
Põhivara			
Materiaalne põhivara			
Maa ja ehitised	178 414	165 881	5
Masinad ja seadmed (soetusmaksumuses)	4 247 389	3 746 248	5
Muu materiaalne põhivara (soetusmaksumuses)	177 920	104 971	5
Põhivara akumuliseeritud kulum (miinus)	-450 989	-207 603	5
Kokku	4 152 734	3 809 497	5
Põhivara kokku	4 152 734	3 809 497	
AKTIVA (VARAD) KOKKU	6 596 701	5 163 246	
PASSIVA (KOHUSTUSED JA OMAKAPITAL)			
Kohustused			
Lühiajalised kohustused			
Lühiajalised laenud	14 717	25 000	12
Võlad tarnijatele	1 528 163	441 493	
Maksuvõlad	18 796	20 415	3
Viitvõlad (aruande perioodil tegemata väljamaksed)			
Võlad töövõtjatele	160 430	113 175	
Muud viitvõlad	43 657	18 666	
Kokku	204 087	131 841	
Lühiajalised kohustused kokku	1 765 763	618 749	
Pikaajalised kohustused			
Pangalaenud	3 043 557	0	3 300 000
Muud pikaajalised võlad	1 215 115	800 000	12
Pikaajalised kohustused kokku	4 258 672	0	4 100 000
KOHUSTUSED KOKKU	6 024 435	4 718 749	
Omakapital			
Osakapital nimiväärtuses	40 000	40 000	13
Kohustuslik reserv kapital	20 225	3 284	
Eelmiste perioodide jaotamata kasum(kahjum)	384 272	62 389	
Aruandeaasta kasum (kahjum)	127 769	338 824	
OMAKAPITAL KOKKU	572 266	444 497	
PASSIVA (KOHUSTUSED JA OMAKAPITAL) KOKKU	6 596 701	5 163 246	



Kasumiaruanne

(eesti kroonides)

SKEEM 2

	31.12.2007. a. 31.12. 2006. a.		
Müügitulu	3 429 677	3 456 129	6
Müüdud toodangu (kaupade, teenuste) kulu	-1 403 660	-1 862 773	
Brutokasum	2 026 017	1 593 356	
Turustuskulud	-954 808	-605 536	
Sh.töötasu kulum	-516 594	-361 965	
-204 436	-89 184		
Üldhalduskulud	-721 170	-561 434	7,8
Sh.töötasu	-412 808	-270 127	
Kulum	-38 949	-19 640	
Muud äritulud	3 301	0	9
Muud ärikulud	-139	-8 334	10
Ärikasum	353 201	418 052	
Finantstulud ja -kulud			
Muud intressi ja finantstulud	149	83	
Intressikulud	-208 675	-79 311	
Muud finantskulud	-16 906	0	
Kokku finantstulud ja -kulud	-225 432	-79 228	
Kasum (kahjum) enne tulumaksustamist	127 769	338 824	
Tulumaks	0	0	
Aruandeaasta puhaskasum (-kahjum)	127 769	338 824	



Rahavoogude aruanne
 (eesti kroonides)

	2007. a.	2006. a.	Lisa nr.
Rahavood äritegevusest			
Ärikasum	353 201	418 052	
<u>Korrigeerimised:</u>			
Põhivara kulum ja väärtuse langus	243 386	108 824	
Kasum (kahjum) põhivara müügist ja mahakandmisest	0	8 329	
Äritegevusega seotud nõuete ja ettemaksete muutus	42 410	-132 099	11
Varude muutus	-757 504	-519 084	
Äritegevusega seotud kohustuste ja ettemaksete muutus	1 157 297	308 637	11
Makstud intressid	-225 581	-79 311	
Makstud ettevõtte tulumaks	0	0	
Kokku rahavood äritegevusest	813 209	113 348	
Rahavood investeerimistegevusest			
Materiaalse ja immateriaalse põhivara soetus	-539 850	-3 436 372	
Materiaalse ja immateriaalse põhivara müük	0	65 000	
Tütarettevõtete soetus	0	0	
Tütarettevõtete müük	0	0	
Sidusettevõtete soetus	0	0	
Sidusettevõtete müük	0	0	
Muude finantsinvesteeringute soetus	0	0	
Muude finantsinvesteeringute müük	0	0	
Antud laenud	0	0	
Antud laenude tagasimaksed	0	0	
Saadud intressid	149	83	
Saadud dividendid	0	0	
Kokku rahavood investeerimistegevusest	-539 701	-3 371 289	
Rahavood finantseerimistegevusest			
Saadud laenud	398 000	3 800 000	
Laenude tagasimaksed	-281 443	-265 000	
Kapitalirendi põhimaksete tagasimaksed	-14 941	0	
Osakapitali suurendamine	0	0	
Omaosade tagasiostmine	0	0	
Makstud dividendid	0	0	
Kokku rahavood finantseerimistegevusest	101 616	3 535 000	
Rahavood kokku	375 124	277 059	
Raha ja raha ekvivalendid perioodi alguses	348 839	71 780	
Raha ja raha ekvivalentide muutus	375 124	277 059	
Valuutakursside muutuste mõju (Pangakonto valuutakursi muutus)	0	0	
Raha ja raha ekvivalendid perioodi lõpus	723 963	348 839	2



Omakapitali muutuste aruanne
(eesti kroonides)

	Osa- kapital	Aažio	Omaosad	Kohustuslik reservkapi- tal	Jaotamata kasum/ kahjum	Kokku
31.12.2005	40000	0	0	3188	62485	105673
Arvestuspõhimõtete muutuste mõju	0	0	0	0	0	0
Korrigeeritud saldo	0	0	0	0	0	0
Osakapitali sissemaks	0	0	0	0	0	0
2006.a. Puhakasum	0	0	0	0	338824	338824
Reservkapitali suurendamine	0	0	0	96	-96	0
Makstud dividendid	0	0	0	0	0	0
Osakapitali muutmine	0	0	0	0	0	0
Tagasiostetud omaaktsiad	0	0	0	0	0	0
31.12.2006	40000	0	0	3284	401213	444497

	Osa- kapital	Aažio	Omaosad	Kohustuslik reservkapi- tal	Jaotamata kasum/ kahjum	Kokku
31.12.2006	40000	0	0	3284	401213	444497
Arvestuspõhimõtete muutuste mõju	0	0	0	0	0	0
Korrigeeritud saldo	0	0	0	0	0	0
Osakapitali sissemaks	0	0	0	0	0	0
2007.a. Puhakasum	0	0	0	0	127769	127769
Reservkapitali suurendamine	0	0	0	16941	-16941	0
Makstud dividendid	0	0	0	0	0	0
Osakapitali muutmine	0	0	0	0	0	0
Tagasiostetud omaaktsiad	0	0	0	0	0	0
31.12.2007	40000	0	0	20225	512041	572266



Raamatupidamise aastaaruande lisad

Lisa 1 Raamatupidamise aastaaruande koostamisel kasutatud arvestusmeetodid ja hindamisalused

OU-i Packprint 2007. aasta raamatupidamise aastaaruanne on koostatud kooskõlas Eesti hea raamatupidamistavaga, mida täiendavad väljaantavad Raamatupidamise Toimkonna juhendid.

OU Packprint kasutab kasumiaruande koostamisel kasumiaruande skeemi nr. 2

Raamatupidamise aastaaruanne on koostatud eesti kroonides.

Lisa 2 Raha ja pangakontod

	<u>31.12.2007</u>	<u>31.12.2006</u>
Pangakontod	144 769	32 392
Sularaha kassas	579 194	316 447
Raha teel	0	0
Raha ja pangakontod kokku	723 963	348 839

Lisa 3 Maksud ja maksuviivised

Maksuliik	31. detsember 2007		31. detsember 2006	
	ettemaks	võlg	ettemaks	võlg
Ettevõtte tulumaks	0	564	0	597
Ettevõtte tulumaksu viivis	0	0	0	0
Käibemaks	0	701	10139	0
Käibemaksu viivis	0	30	0	0
Üksikisiku tulumaks	0	3204	0	4954
Üksikisiku tulumaksu viivis	0	0	0	0
Sotsiaalmaks	0	13209	0	13782
Sotsiaalmaksu viivis	0	0	0	0
Töötuskindlustusmaks	0	339	0	352
Kogumispensionimaks	0	749	0	730
Maamaks	0	0	0	0
Kokku	0	18796	10139	20415

Lisa 4 Varud

Varude arvestamisel kasutatakse FIFO meetodit.

Varude rühm	Summa	Varude kirjeldus	Allahindluse summad
Tooraine ja materjal	724833	trükimaterjalid	0
Kokku 2006	724833		0
Varude rühm	Summa	Varude kirjeldus	Allahindluse summad
Tooraine ja materjal	1482337	trükimaterjalid	0
Kokku 2007	1482337		0



Lisa 5 Materiaalne põhivara

Põhivaraks loetakse varasid kasuliku tööaega üle ühe aasta ja maksumusega alates 2 000 krooni. Varad, mille kasulik tööaega on üle 1 aasta, kuid mille soetusmaksumus on alla 2 000 krooni, kajastatakse kuni kasutusele võtmiseni väheväärtusliku inventarina (varudes) ja vara kasutuselevõtmise hetkel kantakse 100%-liselt kulusse. Kuludesse kantud väheväärtuslike inventaride üle peetakse arvestust bilansiväliselt.

Amortisatsiooni arvestamisel kasutatakse lineaarset meetodit. Amortisatsiooninorm määratakse igale põhivara objektile eraldi, sõltuvalt selle kasulikust tööaest.

Amortisatsioonimäärad aastas on põhivara gruppidele järgmised:

- Ehitised ja rajatised 3 %
- Muud masinad ja seadmed 5-20%
- Muu inventar, tööriistad ja sisseseade 20%

	Maa ja ehitised	Masinad ja seadmed	Muu materiaalne põhivara	Lõpeta-mata ehitus	Ettemaksed materiaalse põhivara eest	KOKKU
Seisuga 01.01.2007	165881	3746248	104971	0	0	4017100
- soetusmaksumus	165881	3746248	104971	0	0	4017100
- akumuleeritud kulum	0	-150651	-56952	0	0	-207603
- jääkmaksumus	165881	3595597	48019	0	0	3809497
Ostetud 2007.a. jooksul	0	458544	72949	0	0	531493
Parendused 2007.a. jooksul	12533	42597	0	0	0	55130
Amortisatsioonikulu	-8868	-203863	-30655	0	0	-243386
Allahindlused väärtuse languse tõttu	0	0	0	0	0	0
Varasemate allahindluste tühistamised	0	0	0	0	0	0
Ümberhindlused vastavalt §33	0	0	0	0	0	0
Müügid	0	0	0	0	0	0
Ümberklassifitseerimised	0	0	0	0	0	0
Muud muutused	0	0	0	0	0	0
Seisuga 31.12.2007	178414	4247389	177920	0	0	4603723
- soetusmaksumus	178414	4247389	177920	0	0	4603723
- akumuleeritud kulum	-8868	-354514	-87607	0	0	-450989
- jääkmaksumus	169546	3892875	90313	0	0	4152734



Lisa 6 Müügitulu

OU Packprint realiseerimise netokäive jaguneb geograafiliste piirkondade lõikes järgnevalt:

EESTIS	2007	2006
18129 Mujal liigitamata truckimine, k.a. siiditrakk	3 429 677	3 456 129
Kokku	3 429 677	3 456 129

Lisa 7 Kasutusrent

OU Packprint tasus 2007. a. kasutusrendimakseid kokku 25 350 krooni .

Lisa 8 Kapitalirent

OU Packprint tasus 2007. a. kapitalirendimakseid kokku 23 360 krooni .

Lisa 9 Muud äritulud

	2007	2006
Tulu põhivara müügist	0	0
Väljanõudmata võlad	1501	0
Muud äritulud	1800	0
Kokku muud äritulud	3301	0

Lisa 10 Muud ärikulud

	2007	2006
Kulu põhivara müügist	0	8 329
Väljanõudmata võlad	139	0
Muud ärikulud	0	5
Kokku muud ärikulud	139	8 334



Lisa 11 Rahavoogude aruanne

Järgnevalt on antud ülevaade rahavoogude aruandes esitatud äritegevusega seotud nõuete ja kohustuste muutustest. Muutused ei sisalda nõuete muutusi dividendidest, intressidest, laenudest ega liisingutest.

	31.12.2007	31.12.2006
Äritegevusega seotud nõuete muutus kokku, sh:	42 410	-132 099
Nõuded ostjate vastu	32 271	-124 369
Pikaajalised nõuded ostjate vastu	0	0
Lühiajalised nõuded ostjate vastu	0	0
Muud nõuded	0	0
Teenustöödest saadaolevad summad	0	0
Muud viitlaekumised	0	0
Ettemaksed	10 139	-7 730
Pikaajalised nõuded tütar- ja sidusettevõtjate vastu	0	0
Muud pikaajalised nõuded	0	0
Äritegevusega seotud kohustuste muutus kokku, sh:	1 157 297	308 637
Ostjate ettemaksed	0	0
Võlad tarnijatele	1 086 670	265 653
Lühiajalised kohustused tütar- ja sidusettevõtjate ees	0	0
Lühiajalised kohustused sidusettevõtjate ees	0	0
Maksuvõlad	-1 619	357
Võlad töövõtjatele	47 255	38 749
Muud viitvõlad	24 991	3 878
Lühiajalised eraldised	0	0
Tulevaste perioodide tulud	0	0
Pikaajalised eraldised	0	0



Lisa 12 Pikaajalised võlad


2006						
	Alus valuuta	Laenu Saldo	sh. pika- ajaline osa	sh. lühiajali ne osa	Maksetä htaeg	Intres simää r
Pangalaen	EEK	3 325000	3 300 000	25 000	2011	Baasin tress+ 2%
Kapitalirendikohustus ed	0	0	0	0	0	0
Konverteeritav võlakiri	0	0	0	0	0	0
Pikaajaline laen sidusettevõtjalt	0	0	0	0	0	0
Muud laenud	EEK	800 000	800 000		2008	5
KOKKU 31.12.2006		4125000	4 100000	25 000		
2007						
	Alus valuuta	Laenu Saldo	sh. pika- ajaline osa	sh. lühiajali ne osa	Maksetä htaeg	Intres simää r
Pangalaen	EEK	3 043557	3 043 557	0	2011	Baasin tress+ 2%
Kapitalirendikohustus ed	EEK	31 832	17 115	14 717	2010	14%
Konverteeritav võlakiri	0	0	0	0	0	0
Pikaajaline laen sidusettevõtjalt	0	0	0	0	0	0
Muud laenud	EEK	1 198000	1 198 000	0	2011	5
KOKKU 31.12.2007		4 273389	4 258 672	14 717		

Lisa 13 Omakapital

Seisuga 31.12.2007 jaguneb ettevõtte osakapital 2 osaks: üks osa nimiväärtusega 20 000 krooni ja teine osa nimiväärtusega 20 000 krooni.



Juhatuse allkirjad 2007. majandusaasta aruandele



Juhatuse liige
Valeri Platonov



Juhatuse liige
Oleg Metslöv

MAJANDUSAASTA KASUMI JAOTAMISE ETTEPANEK

Eelmiste perioodide jaotamata kasumi jääk 2006.a. lõpus	384 272
2007. aruandeaasta kasum	127 769
Kohustusliku reservkapitali moodustamine	0
Eelmiste perioodide jaotamata kasum, mis kantakse Järgmisse aastasse	512 041



OSANIKE NIMEKIRI

1. Valeri Platonov, isikukood:36602242229, Roosi 7, Jõhvi – üks osa nimeväärtusega **20 000**
(kakskümmend tuhat) krooni.

2. Oleg Metslov, isikukood:36901132231, Jaani 7, Jõhvi – üks osa nimeväärtusega **20 000**
(kakskümmend tuhat) krooni.

Two handwritten signatures in black ink, one on the left and one on the right, both appearing to be cursive and somewhat stylized.