

Viro-Moodi  
registrikoode

01.02.2008

## OU PACKPRINT

SISSELIIDITUD  
ARV. 50143

40

# MAJANDUSAASTA ARUANNE

Majandusaasta algus: 01. Jaanuar 2008.a.

Majandusaasta lõpp: 31. Detsember 2008.a.

Ärinimi: OÜ Packprint

Aadress: Pargi 27 G, Jõhvi 41537

Äriregistrikood: 10926968

Telefon: 5030903, 5093666

E-meil: packprint@hot.ee

Põhitegevusala: 18129 Mujal liigitamata trukkimine,  
k.a. siiditrukk

Dokumentide loetelu, mis lisatakse  
majandusaasta aruandele

1. Majandusaasta kasumijaotuse ettepanek
2. Osanike nimekiri

## Sisukord

Tegevusaruanne.....	3
Juhatuse kinnitus raamatupidamise aastaaruandele.....	5
Bilanss.....	6
Kasumiaruanne.....	7
Rahavoogude aruanne.....	8
Omakapitali muutuste aruanne.....	9
Raamatupidamise aastaaruande lisad.....	10
Lisa 1 Raamatupidamise aastaaruande koostamisel kasutatud arvestusmeetodid ja hindamisalused.....	10
Lisa 2 Raha ja pangakontod .....	10
Lisa 3 Maksud ja maksuviivised.....	10
Lisa 4 Varud.....	10
Lisa 5 Materiaalne põhivara.....	11
Lisa 6 Müügitulu.....	12
Lisa 7 Kasutusrent.....	12
Lisa 8 Kapitalirent.....	12
Lisa 9 Muud äritulud.....	12
Lisa 10 Muud ärikulud.....	12
Lisa 11 Rahavoogude aruanne.....	13
Lisa 12 Pikaajalised võlad.....	14
Lisa 13 Omakapital.....	14
Juhatuse allkirjad 2008. majandusaasta aruandele.....	15
OÜ Packprint aruandeaasta müügitulu jaotus vastavalt Eesti majanduse tegevusalade klassifikaatorile (EMTAK) .....	16

## TEGEVUSARUANNE

Packprint OÜ põhitegevuseks 2008 aastal oli trükiteenused.

2008. aasta müügi netokäive oli 4 177 658 krooni, mis on 17,9 % rohkem kui 2007.aastal. 2008 aastal käive trükiteenustest moodustas 4 177 658 krooni . Majandusaasta kahjumiks kujunes – 477 912 krooni.

Aruandeaastal ei tehtud arengu- ja uurimisväljaminekuid.

Ettevõtte keskmine töötajate arv 2008 aastal oli 6 töötajat ning palgakulu koos sotsiaal- ja töötuskindlustusmaksedega oli 712 352 krooni. Osahingu koosseisus on kaks inimest. 2008 aastal juhatuse liige ei ole saanud liikmetasusi, soodustusi, garantiid ning potentsiaalsed kohustusi.

2009 aastal ei ole plaanis teha arengu- ja uurimisväljaminekuid.


2009 aastal ei ole plaanis oluliselt suurendada töötajate arvu.

2009 aastal planeeritakse käibe kasvu ca 10%.

Ettevõtte tegevusvaldkonnas esineb teatud hooajalisus, kevad ja suvi on tipp tööaeg. Põhiliseks probleemiks on suurenenud konkurents ja puudus kvaliteetse tööjõuga.

Majandusaasta aruande koostamise ajal olulise bilansipäevajärgseid sündmusi pole aset leidnud.

Oleg Metslov  
Juhataja



## FINANTSSUHTARVUD

		31.12.2008.a.	31.12.2007.a.	
<b>I. Toimimis- ehk aktiivsuhtarvud</b>				
	<u>Müük</u>	4177658	3429677	norma
Tootmisvarude käive	= Tootmisvarud	= 2058867 2.03	1403660 2.44	8 korda
	<u>Müük</u>	4177658	3429677	norma
Põhivarade käive	= Põhivahendid	= 3888818 1.07	4152734 0.83	5 korda
	<u>Müük</u>	4177658	3429677	norma
Koguvarede käive	= Koguvahendid	= 5940543 0.70	6596701 0.52	2 korda
<b>II. Kulude struktuuri suhtarvud</b>				
	<u>Müügikulud</u>	1627165	954808	norma
Müügikulude tase	= Müük	= 4177658 38.95	3429677 27.84	30%
Üld- ja juhtimiskulude tase	<u>Üld- ja juhtimiskulud</u> = Müük	<u>704482</u> = 4177658 16.86	<u>721170</u> 3429677 21.03	
<b>III. Finantsvõimenduse suhtarvud</b>				
	<u>Koguvõlgnevus</u>	5846190	6024435	norma
Võlakordaja	= Koguvahendid	= 5940543 98.41	6596701 91.33	45%
<b>IV. Maksevõime ehk likviidsuse suhtarvud</b>				
Lühiajalise võla katekordaja	<u>Käibevarad</u> = Lühiajaline võlgnevus	<u>2051725</u> = 1858988 1.10	<u>2443967</u> 1765763 1.38	norma 2 korda
Likviidsuskordaja	<u>Käibevarad - Varud</u> = Lühiajaline võlgnevus	<u>307980</u> = 1858988 0.17	<u>961630</u> 1765763 0.55	norma 1,2 korda
<b>V. Rentaabluse suhtarvud</b>				
	<u>Puhakasum</u>	-477913	127769	norma
Tegevustulukus	= Müük	= 4177658 -11.44	3429677 3.72	4,80%
	<u>Ärikasum</u>	-207642	353201	norma
Koguvarede tulutase	= Koguvaherad	= 5940543 -3.49	6596701 5.35	11,60%
	<u>Puhastulu</u>	-477913	127769	norma
Omakapitali tulutase	= Omakapital	= 94353	572266 22.33	17,50%




**RAAMATUPIDAMISE AASTAARUANNE**  
**Juhatuse kinnitus raamatupidamise aastaaruandele**

Juhatus kinnitab OU-i Packprint 2008. a. raamatupidamise aastaaruande koostamise õigsust ja täielikkust.

Juhatus kinnitab, et:

1. raamatupidamise aastaaruande koostamisel rakendatud arvestuspõhimõtted on kooskõlas Eesti Vabariigi hea raamatupidamistava nõuetega;
2. raamatupidamise aastaaruanne kajastab ettevõtte finantsseisundit ja majandustulemust ja rahavoogusid õigesti ja õiglaselt;
3. OU Packprint on jätkuvalt tegutsev ettevõte.

Juhatuse liige  
Valeri Platonov



Juhatuse liige  
Oleg Metslov



Johvi, 15 jaanuar 2010

**Bilanss**

(eesti kroonides)

	31.12.2008	31.12.2007	Lisa nr.
<b>AKTIVA (VARAD)</b>			
<b>Käibevara</b>			
Raha ja pangakontod	72 801	723 963	2
Nõuded ostjate vastu	235 147	237 667	
Ettemaksud			
Maksude ettemaksud ja tagasinõuded	32	0	3
Kokku	32	0	
Varud			
Tooraine ja materjal	1 743 745	1 482 337	4
Kokku	1 743 745	1 482 337	
<b>Käibevara kokku</b>	<b>2 051 725</b>	<b>2 443 967</b>	
<b>Põhivara</b>			
Materiaalne põhivara			
Maa ja ehitised	178 414	178 414	5
Masinad ja seadmed (soetusmaksumuses)	4 245 903	4 247 389	5
Muu materiaalne põhivara (soetusmaksumuses)	177 920	177 920	5
Põhivara akumulieeritud kulum (miinus)	-713 419	-450 989	5
Kokku	3 888 818	4 152 734	5
<b>Põhivara kokku</b>	<b>3 888 818</b>	<b>4 152 734</b>	
<b>AKTIVA (VARAD) KOKKU</b>	<b>5 940 543</b>	<b>6 596 701</b>	
<b>PASSIVA (KOHUSTUSED JA OMAKAPITAL)</b>			
<b>Kohustused</b>			
<b>Lühiajalised kohustused</b>			
Lühiajalised laenud	18 326	14 717	12
Võlad tarnijatele	1 634 105	1 528 163	
Maksuvõlad	24 247	18 796	3
Viitvõlad (aruande perioodil tegemata väljamaksud)			
Võlad töövõtjatele	145 144	160 430	
Muud viitvõlad	37 166	43 657	
Kokku	182 310	204 087	
<b>Lühiajalised kohustused kokku</b>	<b>1 858 988</b>	<b>1 765 763</b>	
<b>Pikaajalised kohustused</b>			
Pangalaenud	2 789 202	0	3 043 557
Muud pikaajalised võlad	1 198 000	1 215 115	12
<b>Pikaajalised kohustused kokku</b>	<b>3 987 202</b>	<b>0</b>	<b>4 258 672</b>
<b>KOHUSTUSED KOKKU</b>	<b>5 846 190</b>	<b>6 024 435</b>	
<b>Omakapital</b>			
Osakapital nimiväärtuses	40 000	40 000	13
Kohustuslik reserv kapital	20 225	20 225	
Eelmiste perioodide jaotamata kasum(kahjum)	512 041	384 272	
Aruandeaasta kasum (kahjum)	-477 913	127 769	
<b>OMAKAPITAL KOKKU</b>	<b>94 353</b>	<b>572 266</b>	
<b>PASSIVA (KOHUSTUSED JA OMAKAPITAL) KOKKU</b>	<b>5 940 543</b>	<b>6 596 701</b>	



**Kasumiaruanne**

(eesti kroonides)

**SKEEM 2**

	31.12.2008. a. 31.12. 2007. a.		
Müügitulu	4 177 658	3 429 677	6
Müüdnud toodangu (kaupade, teenuste) kulu	-2 058 867	-1 403 660	
<b>Brutokasum</b>	<b>2 118 791</b>	<b>2 026 017</b>	
Turustuskulud	-1 627 166	-954 808	
Sh.töötasu kulum	-462 996	-516 594	
-221 173	-204 436		
Üldhalduskulud	-704 482	-721 170	7,8
Sh.töötasu	-249 356	-412 808	
Kulum	-41 257	-38 949	
Muud äritulud	5 682	3 301	9
Muud ärikulud	-468	-139	10
<b>Ärikasum</b>	<b>-207 643</b>	<b>353 201</b>	
<b>Finantstulud ja -kulud</b>			
Muud intressi ja finantstulud	89	149	
Intressikulud	-238 657	-208 675	
Muud finantskulud	-31 702	-16 906	
Kokku finantstulud ja -kulud	<b>-270 270</b>	<b>-225 432</b>	
<b>Kasum (kahjum) enne tulumaksustamist</b>	<b>-477 913</b>	<b>127 769</b>	
Tulumaks	0	0	
<b>Aruandeaasta puhaskasum (-kahjum)</b>	<b>-477 913</b>	<b>127 769</b>	



**Rahavoogude aruanne**  
 (eesti kroonides)

	2008. a.	2007. a.	Lisa nr.
<b>Rahavood äritegevusest</b>			
Ärikasum	-207 642	353 201	
<u>Korrigeerimised:</u>			
Põhivara kulum ja väärtuse langus	262 430	243 386	
Kasum (kahjum) põhivara müügist ja mahakandmisest	0	0	
Äritegevusega seotud nõuete ja ettemaksete muutus	2 488	42 410	11
Varude muutus	-261 408	-757 504	
Äritegevusega seotud kohustuste ja ettemaksete muutus	89 616	1 157 297	11
Makstud intressid	-270 359	-225 581	
Makstud ettevõtte tulumaks	0	0	
<b>Kokku rahavood äritegevusest</b>	<b>-384 875</b>	<b>813 209</b>	
<b>Rahavood investeerimistegevusest</b>			
Materiaalse ja immateriaalse põhivara soetus	0	-539 850	
Materiaalse ja immateriaalse põhivara müük	1 486	0	
Tütarettevõtete soetus	0	0	
Tütarettevõtete müük	0	0	
Sidusettevõtete soetus	0	0	
Sidusettevõtete müük	0	0	
Muude finantsinvesteeringute soetus	0	0	
Muude finantsinvesteeringute müük	0	0	
Antud laenud	0	0	
Antud laenude tagasimaksed	0	0	
Saadud intressid	89	149	
Saadud dividendid	0	0	
<b>Kokku rahavood investeerimistegevusest</b>	<b>1 575</b>	<b>-539 701</b>	
<b>Rahavood finantseerimistegevusest</b>			
Saadud laenud	0	398 000	
Laenude tagasimaksed	-254 355	-281 443	
Kapitalirendi põhimaksete tagasimaksed	-13 507	-14 941	
Osakapitali suurendamine	0	0	
Omaosade tagasiostmine	0	0	
Makstud dividendid	0	0	
<b>Kokku rahavood finantseerimistegevusest</b>	<b>-267 862</b>	<b>101 616</b>	
<b>Rahavood kokku</b>	<b>-651 162</b>	<b>375 124</b>	
<b>Raha ja raha ekvivalendid perioodi alguses</b>	<b>723 963</b>	<b>348 839</b>	
<b>Raha ja raha ekvivalentide muutus</b>	<b>-651 162</b>	<b>375 124</b>	
Valuutakursside muutuste mõju (Pangakonto valuutakursi muutus)	0	0	
<b>Raha ja raha ekvivalendid perioodi lõpus</b>	<b>72 801</b>	<b>723 963</b>	2





**Omakapitali muutuste aruanne**  
 (eesti kroonides)

	Osa- kapital	Aažio	Omaosad	Kohustuslik reservkapi- tal	Jaotamata kasum/ kahjum	Kokku
<b>31.12.2006</b>	<b>40000</b>	<b>0</b>	<b>0</b>	<b>3284</b>	<b>401213</b>	<b>444497</b>
Arvestuspõhimõtete muutuste mõju	0	0	0	0	0	0
<b>Korrigeeritud saldo</b>	<b>0</b>	<b>0</b>	<b>0</b>	<b>0</b>	<b>0</b>	<b>0</b>
Osakapitali sissemaks	0	0	0	0	0	0
2007.a. Puhakasum	0	0	0	0	127769	127769
Reservkapitali suurendamine	0	0	0	16941	-16941	0
Makstud dividendid	0	0	0	0	0	0
Osakapitali muutmise	0	0	0	0	0	0
Tagasiostetud omaaktsiad	0	0	0	0	0	0
<b>31.12.2007</b>	<b>40000</b>	<b>0</b>	<b>0</b>	<b>20225</b>	<b>512041</b>	<b>572266</b>

	Osa- kapital	Aažio	Omaosad	Kohustuslik reservkapi- tal	Jaotamata kasum/ kahjum	Kokku
<b>31.12.2007</b>	<b>40000</b>	<b>0</b>	<b>0</b>	<b>20225</b>	<b>512041</b>	<b>572266</b>
Arvestuspõhimõtete muutuste mõju	0	0	0	0	0	0
<b>Korrigeeritud saldo</b>	<b>0</b>	<b>0</b>	<b>0</b>	<b>0</b>	<b>0</b>	<b>0</b>
Osakapitali sissemaks	0	0	0	0	0	0
2008.a. Puhakasum	0	0	0	0	-477 913	-477 913
Reservkapitali suurendamine	0	0	0	0	0	0
Makstud dividendid	0	0	0	0	0	0
Osakapitali muutmise	0	0	0	0	0	0
Tagasiostetud omaaktsiad	0	0	0	0	0	0
<b>31.12.2008</b>	<b>40000</b>	<b>0</b>	<b>0</b>	<b>20 225</b>	<b>34 128</b>	<b>94 353</b>



## Raamatupidamise aastaaruande lisad

**Lisa 1 Raamatupidamise aastaaruande koostamisel kasutatud arvestusmeetodid ja hindamisalused**

OU-i Packprint 2008. aasta raamatupidamise aastaaruanne on koostatud kooskõlas Eesti hea raamatupidamistavaga, mida täiendavad väljaantavad Raamatupidamise Toimkonna juhendid.

OU Packprint kasutab kasumiaruande koostamisel kasumiaruande skeemi nr. 2

Raamatupidamise aastaaruanne on koostatud eesti kroonides.

**Lisa 2 Raha ja pangakontod**

	<u>31.12.2008</u>	<u>31.12.2007</u>
Pangakontod	48 748	144 769
Sularaha kassas	24 053	579 194
Raha teel	0	0
<b>Raha ja pangakontod kokku</b>	<b>72 801</b>	<b>723 963</b>

**Lisa 3 Maksud ja maksuviivised**

Maksuliik	31. detsember 2008		31. detsember 2007	
	ettemaks	võlg	ettemaks	võlg
Ettevõtte tulumaks	0	0	0	564
Ettevõtte tulumaksu viivis	0	0	0	0
Käibemaks	0	1046	0	701
Käibemaksu viivis	32	0	0	30
Üksikisiku tulumaks	0	5745	0	3204
Üksikisiku tulumaksu viivis	0	0	0	0
Sotsiaalmaks	0	16044	0	13209
Sotsiaalmaksu viivis	0	0	0	0
Töötuskindlustusmaks	0	440	0	339
Kogumispensionimaks	0	972	0	749
Maamaks	0	0	0	0
<b>Kokku</b>	<b>32</b>	<b>24 247</b>	<b>0</b>	<b>18796</b>

**Lisa 4 Varud**

Varude arvestamisel kasutatakse FIFO meetodit.

Varude rühm	Summa	Varude kirjeldus	Allahindluse summad
Tooraine ja materjal	1482337	trükimaterjalid	0
<b>Kokku 2007</b>	<b>1482337</b>		0
Varude rühm	Summa	Varude kirjeldus	Allahindluse summad
Tooraine ja materjal	1743745	trükimaterjalid	0
<b>Kokku 2008</b>	<b>1743745</b>		0



**Lisa 5 Materiaalne põhivara**

Põhivaraks loetakse varasid kasuliku tööaega üle ühe aasta ja maksumusega alates 2 000 krooni. Varad, mille kasulik tööaega on üle 1 aasta, kuid mille soetusmaksumus on alla 2 000 krooni, kajastatakse kuni kasutusele võtmiseni väheväärtusliku inventarina (varudes) ja vara kasutuselevõtmise hetkel kantakse 100%-liselt kulusse. Kuludesse kantud väheväärtuslike inventaride üle peetakse arvestust bilansiväliselt.

Amortisatsiooni arvestamisel kasutatakse lineaarset meetodit. Amortisatsiooninorm määratakse igale põhivara objektile eraldi, sõltuvalt selle kasulikust tööaest.

Amortisatsioonimäärad aastas on põhivara gruppidele järgmised:

- Ehitised ja rajatised 3 %
- Muud masinad ja seadmed 5-20%
- Muu inventar, tööriistad ja sisseseade 20%

	Maa ja ehitised	Masinad ja seadmed	Muu materiaalne põhivara	Lõpetamata ehitus	Ettemaksed materiaalse põhivara eest	KOKKU
<b>Seisuga 01.01.2007</b>	178414	4247389	177920	0	0	4603723
- soetusmaksumus	178414	4247389	177920	0	0	4603723
- akumulieeritud kulum	-8868	-354514	-87607	0	0	-450989
- jääkmaksumus	169546	3892875	90313	0	0	4152734
Ostetud 2008.a. jooksul	0	0	0	0	0	0
Parendused 2008.a. jooksul	0	0	0	0	0	0
Amortisatsioonikulu	-8921	-221173	-32336	0	0	-262430
Allahindlused väärtuse languse tõttu	0	0	0	0	0	0
Varasemate allahindluste tühistamised	0	0	0	0	0	0
Ümberhindlused vastavalt §33	0	0	0	0	0	0
Müügid	0	0	0	0	0	0
Ümberklassifitseerimised	0	-1486	0	0	0	-1486
Muud muutused	0	0	0	0	0	0
<b>Seisuga 31.12.2008</b>	178414	4245903	177920	0	0	4602237
- soetusmaksumus	178414	4245903	177920	0	0	4602237
- akumulieeritud kulum	-17789	-575687	-119943	0	0	-713419
- jääkmaksumus	160625	3670216	57977	0	0	3888818



**Lisa 6 Müügitulu**

OU Packprint realiseerimise netokäive jaguneb geograafiliste piirkondade lõikes järgnevalt:

<b>EESTIS</b>	<b>2008</b>	<b>2007</b>
18129 Mujal liigitamata trukkimine, k.a. siiditrakk	4 177 658	3 429 677
<b>Kokku</b>	<b>4 177 658</b>	<b>3 429 677</b>

**Lisa 7 Kasutusrent**

OU Packprint tasus 2008. a. kasutusrendimakseid kokku 26 517 krooni .

**Lisa 8 Kapitalirent**

OU Packprint tasus 2008. a. kapitalirendimakseid kokku 13 506 krooni .

**Lisa 9 Muud äritulud**

	<b>2008</b>	<b>2007</b>
Tulu põhivara müügist	0	0
Väljanõudmata võlad	462	1501
Muud äritulud	5220	1800
<b>Kokku muud äritulud</b>	<b>5682</b>	<b>3301</b>

**Lisa 10 Muud ärikulud**

	<b>2008</b>	<b>2007</b>
Kulu põhivara müügist	0	0
Väljanõudmata võlad	55	139
Muud ärikulud	413	0
<b>Kokku muud ärikulud</b>	<b>468</b>	<b>139</b>



**Lisa 11 Rahavoogude aruanne**

Järgnevalt on antud ülevaade rahavoogude aruandes esitatud äritegevusega seotud nõuete ja kohustuste muutustest. Muutused ei sisalda nõuete muutusi dividendidest, intressidest, laenudest ega liisingutest.

	31.12.2008	31.12.2007
<b>Äritegevusega seotud nõuete muutus kokku, sh:</b>	<b>2 488</b>	<b>42 410</b>
Nõuded ostjate vastu	2 520	32 271
Pikaajalised nõuded ostjate vastu	0	0
Lühiajalised nõuded ostjate vastu	0	0
Muud nõuded	0	0
Teenustöödest saadaolevad summad	0	0
Muud viitlaekumised	0	0
Ettemaksed	-32	10 139
Pikaajalised nõuded tütar- ja sidusettevõtjate vastu	0	0
Muud pikaajalised nõuded	0	0
<b>Äritegevusega seotud kohustuste muutus kokku, sh:</b>	<b>89 616</b>	<b>1 157 297</b>
Ostjate ettemaksed	0	0
Võlad tarnijatele	105 942	1 086 670
Lühiajalised kohustused tütarettvõtjate ees	0	0
Lühiajalised kohustused sidusettevõtjate ees	0	0
Maksuvõlad	5 451	-1 619
Võlad töövõtjatele	-15 286	47 255
Muud viitvõlad	-6 491	24 991
Lühiajalised eraldised	0	0
Tulevaste perioodide tulud	0	0
Pikaajalised eraldised	0	0



## Lisa 12 Pikaajalised võlad

<b>2007</b>						
	<b>Alus valuuta</b>	<b>Laenu Saldo</b>	<b>sh. pika- ajaline osa</b>	<b>sh. lühiajali ne osa</b>	<b>Maksetä htaeg</b>	<b>Intres simää r</b>
Pangalaen	EEK	3 043 557	3 043 557	0	2011	Baasin tress+ 2%
Kapitalirendikohustus ed	0	31 832	17 115	14 717	2010	14%
Konverteeritav võlakiri	0	0	0	0	0	0
Pikaajaline laen sidusettevõtjalt	0	0	0	0	0	0
Muud laenud	EEK	1 198 000	1 198 000	0	2011	5
<b>KOKKU 31.12.2007</b>		<b>4 273 389</b>	<b>4 258 672</b>	<b>14 717</b>		
<b>2008</b>						
	<b>Alus valuuta</b>	<b>Laenu Saldo</b>	<b>sh. pika- ajaline osa</b>	<b>sh. lühiajali ne osa</b>	<b>Maksetä htaeg</b>	<b>Intres simää r</b>
Pangalaen	EEK	2 789 202	2 789 202	0	2011	Baasin tress+ 2%
Kapitalirendikohustus ed	EEK	18 326	0	18 326	2010	14%
Konverteeritav võlakiri	0	0	0	0	0	0
Pikaajaline laen sidusettevõtjalt	0	0	0	0	0	0
Muud laenud	EEK	1 198 000	1 198 000	0	2011	5
<b>KOKKU 31.12.2008</b>		<b>4 005 528</b>	<b>3 987 202</b>	<b>18 326</b>		


## Lisa 13 Omakapital

Seisuga 31.12.2008 jaguneb ettevõtte osakapital 2 osaks: üks osa nimiväärtusega 20 000 krooni ja teine osa nimiväärtusega 20 000 krooni.




**Juhatuse allkirjad 2008. majandusaasta aruandele**

Juhatuse liige  
Valeri Platonov

A handwritten signature in black ink, consisting of several overlapping loops and a long horizontal stroke extending to the right, positioned above a horizontal line.

Juhatuse liige  
Oleg Metslov

A handwritten signature in black ink, featuring a large circular loop followed by several overlapping strokes and a long horizontal line extending to the right, positioned above a horizontal line.

**ARUANDEAASTA MÜÜGITULU JAOTUS VASTAVALT EESTI MAJANDUSE  
TEGEVUSALADE KLASSIFIKAATORILE (EMTAK)**

	<b>2008</b>
Mujal liigitamata truckimine, k.a. siiditrakk (18129)	4 177 658
<b>Kokku</b>	<b>4 177 658</b>





**MAJANDUSAASTA KASUMI JAOTAMISE ETTEPANEK**

Eelmiste perioodide jaotamata kasumi jääk 2007.a. lõpus	512 041
2008. aruandeaasta kasum	-477 913
Kohustusliku reservkapitali moodustamine	0
Eelmiste perioodide jaotamata kasum, mis kantakse Järgmisse aastasse	34 128



**OSANIKE NIMEKIRI**

**1. Valeri Platonov**, isikukood:36602242229, Roosi 7, Jõhvi – üks osa nimeväärtusega **20 000**  
( kakskümmend tuhat ) krooni.

**2. Oleg Metslov**, isikukood:36901132231, Jaani 7, Jõhvi – üks osa nimeväärtusega **20 000**  
( kakskümmend tuhat ) krooni.

