

MAJANDUSAASTA ARUANNE

aruandeaasta algus: 01.01.2010

aruandeaasta lõpp: 31.12.2010

ärinimi või sihtasutuse nimi: Fysioline Eesti OÜ

registrikood: 10908611

tänava/talu nimi, Tartu mnt 2
maja ja korteri number:

küla/alev/alevik/linn: Tallinn

postisihthumber: 10145

maakond: Harju maakond

veebilehe aadress: www.fysioline.ee



Sisukord

Tegevusaruanne	3
Raamatupidamise aastaaruanne	5
Bilanss	5
Kasumiaruanne	6
Rahavoogude aruanne	7
Omakapitali muutuste aruanne	8
Raamatupidamise aastaaruande lisad	9
Lisa 1 Arvestuspõhimõtted	9
Lisa 2 Nõuded ja ettemaksud	11
Lisa 3 Maksude ettemaksud ja maksuvõlad	11
Lisa 4 Varud	11
Lisa 5 Materiaalne põhivara	12
Lisa 6 Immateriaalne põhivara	13
Lisa 7 Võlad ja ettemaksud	13
Lisa 8 Võlad tarnijatele	14
Lisa 9 Võlad töövõtjatele	14
Lisa 10 Osakapital	14
Lisa 11 Müügitulu	15
Lisa 12 Kaubad, toore, materjal ja teenused	15
Lisa 13 Mitmesugused tegevuskulud	16
Lisa 14 Tööjõukulud	16
Lisa 15 Muud ärikulud	16
Lisa 16 Finantstulud ja -kulud	17
Lisa 17 Seotud osapooled	17
Lisa 18 Sündmused pärast bilansipäeva	17



Tegevusaruanne

Sissejuhatus

Fysioline Eesti OÜ registreeriti Tallinna äriregistris 27. novembril 2002. a, õiguslik vorm on osaühing. Peamiseks tegevuseks on spordikaupade, jõusaaliseadmete, meditsiinitehnika ja taastusravikaupade hulgi – ja projektimüük ning hooldusteenuste pakkumine.

Fysioline Eesti OÜ on Soome antud valdkonna suurima ettevõtte Fysioline OY tütarettevõtte Eestis, mis omab ligi 20 a. pikkuseid kogemusi Skandinaavia turul. Fysioline Eesti on tänaseks ka Eestis juhtiv fitnessi- ja füsioteraapia kaupade pakkuja, kelle klientideks on nii erakapitalil põhinevad spordiklubid, riiklikud spordihallid, ujulad, taastusravikeskused, haiglad, apteegid, perearstikeskused jms. terviseasutused ja firmad, varustades neid parima kaasaegse füsioteraapia- ja fitnessi inventariga ning pakkudes hooldusteenuseid.

2010. aasta oli ettevõttele üleilmse majanduskriisi tingimustes keeruline aga siiski edukas. Müügikäive vähenes, kuid tänu uutele toodetele ja teenustele ning tõhusamale firmasisesele töökorraldusele suudeti aasta kokkuvõttes ikkagi saavutada positiivne tulemus. Eraldi tasub välja tuua jõusaali seadmete turustamise koos hooldusteenistusega ja Ice Power toodete müügi nii Eestis kui ka teistes Baltimaades. Samuti taastusravi kaupade ja kulutoodete müük.

Tulud, kulud ja kasum

2010.a moodustas Fysioline Eesti OÜ müügitulu 7,1 miljonit krooni, millest müük Eestisse oli 91 %, Leetu 7% ja Lätti 2%.

Aruandeaasta bilansimaht oli 5 miljon 197 tuhat krooni ja aruande aasta kasumiks kujunes 657 tuhat krooni.

Investeeringud

Aruandeaastal soetati transpordivahend väärtuses 91 500,00 krooni .

Personal

Fysioline Eesti OÜ keskmine töötajate arv 2010. a. oli 3 töötajat. Ettevõtte tööjõukulud aruandeaastal olid 1 374 tuh.kr

Ettevõtte juhatus koosneb 2 liikmest. Juhatusel liikmetele tasu ei makstud ja soodustusi ei tehtud. Juhatusel liikmetele nendega lepingu lõpetamise korral hüvitist ei maksta.

Eesmärgid järgmiseks majandusaastaks

Fysioline Eesti OÜ 2011 põhieesmärgiks on suurendada müügitulu ja kasumliikkust hea teenindusega usaldusväärse ja tuntud ettevõtte ning läbi kvaliteetse jõusaalivarustuse, taastusravikaupade ja hooldusteenuse müügi nii Eestis kui teistes Baltimaades.

Peamised finantssuhtarvud

	<u>2010</u>	<u>2009</u>
Müügitulu	7 134	7 564
Käibe kasv %	-5%	-25%
Brutokasumi määr %	8%	12%
Puhaskasum (tuh.kr)	657	983
Kasumi kasv	-33%	75%
Puhasrentaabilus	9%	12%
Lühiajaliste kohustuste kattekordaja (kordades) :	5,18	3,15

ROA		12%	19%
ROE		15%	27%

Suhtarvude arvutamisel kasutatud valemid:

$Käibe\ kasv\ (\%) = (müügitulu\ 2010 - müügitulu\ 2009) / müügitulu\ 2009 * 100$

$Brutokasumimäär\ (\%) = brutokasum / müügitulu * 100$

$Kasumi\ kasv\ (\%) = (puhaskasum\ 2010 - puhaskasum\ 2009) / puhaskasum\ 2009 * 100$

$Puhasrentaablus\ (\%) = puhaskasum / müügitulu * 100$

$Lühiajaliste\ kohustuste\ kattekordaja\ (kordades) = käibevara / lühiajalised\ kohustused$

$ROA\ (\%) = puhaskasum / varad\ kokku * 100$

$ROE\ (\%) = puhaskasum / omakapital\ kokku * 100$



Virgo Tamm

Juhatuse liige

Raamatupidamise aastaaruanne

Bilanss

(kroonides)

	31.12.2010	31.12.2009	Lisa nr
Varad			
Käibevara			
Raha	917 461	669 253	
Nõuded ja ettemaksed	3 719 507	3 895 069	2,3,17
Varud	290 715	284 680	4
Kokku käibevara	4 927 683	4 849 002	
Põhivara			
Materiaalne põhivara	187 855	167 796	5,6
Immateriaalne põhivara	81 159	109 602	
Kokku põhivara	269 014	277 398	
Kokku varad	5 196 697	5 126 400	
Kohustused ja omakapital			
Kohustused			
Lühiajalised kohustused			
Võlad ja ettemaksed	951 236	1 537 667	7,8,9,17
Kokku lühiajalised kohustused	951 236	1 537 667	
Kokku kohustused	951 236	1 537 667	
Omakapital			
Osakapital nimiväärtuses	40 000	40 000	10
Kohustuslik reservkapital	4 000	4 000	
Eelmiste perioodide jaotamata kasum (kahjum)	3 544 733	2 561 553	
Aruandeaasta kasum (kahjum)	656 728	983 180	
Kokku omakapital	4 245 461	3 588 733	
Kokku kohustused ja omakapital	5 196 697	5 126 400	



Kasumiaruanne

(kroonides)

	2010	2009	Lisa nr
Müügitulu	7 134 266	7 563 814	11
Muud äritulud	0	24 055	
Kaubad, toore, materjal ja teenused	-4 107 693	-4 393 409	12
Mitmesugused tegevuskulud	-968 886	-787 260	13
Tööjõukulud	-1 374 436	-1 400 131	14
Põhivara kulum ja väärtuse langus	-97 926	-93 047	
Muud ärikulud	-1 459	-1 956	15
Ärikasum (-kahjum)	583 866	912 066	
Finantstulud ja -kulud	72 862	71 114	16
Kasum (kahjum) enne tulumaksustamist	656 728	983 180	
Aruandeaasta kasum (kahjum)	656 728	983 180	



Rahavoogude aruanne

(kroonides)

	2010	2009	Lisa nr
Rahavood äritegevusest			
Ärikasum (kahjum)	583 866	912 066	
Korrigeerimised			
Põhivara kulum ja väärtuse langus	97 927	93 047	5,6
Kasum (kahjum) põhivara müügist	1 123	0	15
Kokku korrigeerimised	99 050	93 047	
Äritegevusega seotud nõuete ja ettemaksete muutus	175 562	-1 657 635	
Varude muutus	-6 035	12 075	4
Äritegevusega seotud kohustuste ja ettemaksete muutus	-586 431	444 229	
Kokku rahavood äritegevusest	266 012	-196 218	
Rahavood investeerimistegevusest			
Tasutud materiaalse ja immateriaalse põhivara soetamisel	-91 500	0	5
Laekunud materiaalse ja immateriaalse põhivara müügist	834	0	5
Laekunud intressid	75 689	75 756	16
Kokku rahavood investeerimistegevusest	-14 977	75 756	
Kokku rahavood	251 035	-120 462	
Raha ja raha ekvivalendid perioodi alguses	669 253	794 357	
Raha ja raha ekvivalentide muutus	251 035	-120 462	
Valuutakursside muutuste mõju	-2 827	-4 642	15
Raha ja raha ekvivalendid perioodi lõpus	917 461	669 253	



Omakapitali muutuste aruanne

(kroonides)

	Osakapital nimiväärtuses	Kohustuslik reservkapital	Jaotamata kasum (kahjum)	Kokku
31.12.2008	40 000	4 000	2 561 553	2 605 553
Aruandeperioodi kasum (kahjum)			983 180	983 180
31.12.2009	40 000	4 000	3 544 733	3 588 733
Aruandeperioodi kasum (kahjum)			656 728	656 728
31.12.2010	40 000	4 000	4 201 461	4 245 461



Raamatupidamise aastaaruande lisad

Lisa 1 Arvestuspõhimõtted

Üldine informatsioon

OÜ Fysioline Eesti raamatupidamise aastaaruanne on koostatud vastavalt Eesti heale raamatupidamistavale ja kasutades soetusmaksumuse printsiipi, v.a. juhtudel, kui arvestuspõhimõtetes alljärgnevalt on kirjeldatud teisiti. Eesti hea raamatupidamistava on rahvusvaheliselt tunnustatud arvestuse ja aruandluse põhimõtetele tuginev raamatupidamistava, mille põhinõuded kehtestatakse Eesti Vabariigi raamatupidamise seadusega ning mida täiendavad Raamatupidamise Toimkonna poolt väljaantavad juhendid.

Raamatupidamise aastaaruanne on koostatud Eesti kroonides.

Raha

Raha ekvivalendina kajastatakse rahavoogude aruandes lühiajalisi (kuni 3 kuulise tähtajaga soetatud) kõrge likviidsusega investeeringuid, mida on võimalik konverteerida teadaoleva summa raha vastu ning mille puhul puudub oluline turuväärtuse muutuse risk, sh. kassas ja panga arvelduskontodel olev raha, mille kasutamisel ei esine olulisi piiranguid, kuni 3-kuulised tähtajalised deposiidid ning rahaturufondi osakud.

Välisvaluutas toimunud tehingud ning välisvaluutas fikseeritud finantsvarad ja -kohustused

Välisvaluutas fikseeritud tehingute kajastamisel võetakse aluseks tehingu toimumise päeval ametlikult kehtivad Eesti Panga valuutakursid. Välisvaluutas fikseeritud rahalised varad ja kohustused hinnatakse bilansipäeva seisuga ümber Eesti kroonidesse bilansipäeval ametlikult kehtiva Eesti Panga valuutakurside alusel.

Ümberhindamise tulemusena saadud kursikasumid ja -kahjumid kajastatakse aruandeperioodi kasumiaruandes, kusjuures ärituludes ja -kuludes kajastatakse valuutakursi kasumid ja kahjumid, mis on seotud tarnijate ja ostjate arveldustega, muud valuutakursist tulenevad erinevused kajastatakse aga finantstuludes ja -kuludes.

Varud

Varud võetakse arvele soetusmaksumuses, mis koosneb varude ostuhinnast, ostuga kaasnevast tollimaksust, muudest mittetagastatavatest maksudest ja soetamisega otseselt seotud veokuludest, millest on maha arvatud hinnaalandid. Varude soetusmaksumuse kindlaks määramisel kasutatakse FIFO meetodit.

Varud hinnatakse bilansis lähtudes sellest, mis on madalam, kas soetusmaksumus või neto realiseerimismaksumus. Varude allahindlusi nende neto realiseerimismaksumusele kajastatakse aruandeperioodi kuluna ja kajastatakse kasumiaruandes real "kaubad, toore, materjal ja teenused".

Materiaalne ja immateriaalne põhivara

Materiaalseks põhivaraks loetakse varasid maksumusega alates 5 000 kroonist ja kasuliku tööeaga üle ühe aasta. Varad, mille kasulik tööiga on üle 1 aasta, kuid mille soetusmaksumus on alla 5 000 krooni, kantakse soetamise hetkel 100%-liselt kulusse. Kuludesse kantud väheväärtuslike inventaride üle peetakse arvestust bilansiväliselt.

Materiaalne põhivara võetakse arvele tema soetusmaksumuses, mis koosneb ostuhinnast ja otseselt soetamisega seotud kulutustest.

Edaspidi kajastatakse materiaalsel põhivara bilansis tema soetusmaksumuses, millest on maha arvatud akumulieeritud amortisatsioon ja võimalikud väärtuse langusest tulenevad allahindlused.

Materiaalse põhivara amortiseerimisel kasutatakse lineaarse amortisatsiooni meetodit. Amortisatsiooninorm määratakse igale põhivara objektile eraldi sõltuvalt selle kasulikust tööeast.

Juhul, kui teatud materiaalse põhivara kaetav väärtus on langenud alla tema bilansilise väärtuse, siis hinnatakse see vara alla kuni kaetava väärtuseni, milleks on kas sellest varast tulevikus saadavate rahavoogude nüüdiseväärtus või selle vara neto müügihind, olenevalt kumb on kõrgem. Vara neto müügihinna määramisel kasutatakse ettevõttevälise ekspertide abi. Allahindlus kajastatakse aruandeperioodi kuluna kasumiaruandes real "põhivara amortisatsioon ja väärtuse langus".

Põhivara arvelevõtmise alampiir 5000**Kasulik eluiga põhivara gruppide lõikes (aastates)**

Põhivara grupi nimi	Kasulik eluiga
Arvutid	3
Autod	5
Muud seadmed ja aparaadid	3
Immateriaalne põhivara	5

Rendid

Kapitalirendina kajastatakse selliseid renditehinguid, mille puhul kõik olulised vara omandiga seonduvad riskid ja hüved kanduvad üle rentnikule. Kõiki ülejäänud renditehinguid kajastatakse kasutusrendina.

Kapitalirendi tingimustel soetatud vara kajastatakse rentniku bilansis miinimumrendimaksete nüüdisväärtuses. Kapitalirendi tingimustel soetatud varade amortisatsiooniperioodiks on vara kasulik tööiga või rendiperiood, olenevalt sellest, mis on lühem. Kapitalirendi tingimustel müüdüd vara kajastatakse rendileandja bilansis nõudena kapitalirendi tehtud netoinvesteeringu summas.

Kasutusrendi puhul kajastab renditavat vara oma bilansis rendileandja. Kasutusrendi maksed kajastatakse rendiperioodi jooksul lineaarselt rendileandja poolt tuluna ning rentniku poolt kuluna.

Eraldised ja tingimuslikud kohustused

Bilansis kajastatakse eraldis, juhul kui ettevõttel lasub enne bilansipäeva toimunud kohustavast sündmusest tulenevalt juriidiline või tegevusest tingitud kohustus, mille realiseerumine on tõenäoline ja mille kohustuse summat on võimalik usaldusväärselt mõõta. Eraldiste hindamisel on lähtutud juhatuse hinnangutest, kogemustest ja vajadusel ka sõltumatute ekspertide hinnangutest ning need kajastatakse bilansis summas, mis on bilansipäeva seisuga vajalikud eraldisega seotud kohustuste rahuldamiseks.

Maksustamine

Tulumaksuseaduse kohaselt ei maksustata Eestis mitte ettevõtete kasumit, vaid väljamakstavaid dividende ja teatud liiki väljamakseid ning kulusid, mis on ära toodud tulumaksuseaduses. Maksumääraks on 21/79. Kuna tulumaksu objektiks on ettevõtte kasumi asemel väljamakstavad dividendid, siis ei eksisteeri erinevusi varade ja kohustuste maksuarvestuslike ja bilansiliste jääkväärtuste vahel, millelt tekiks edasilükkunud tulumaksu nõue või kohustus.

Bilansis ei kajastata potentsiaalset tulumaksukohustust ettevõtte vaba omakapitali suhtes, mis kaasneks vaba omakapitali väljamaksmisel dividendidena.

Dividendide maksimisega kaasnev tulumaks kajastatakse dividendide väljakuulutamise hetkel kasumiaruandes kuluna.

Tulud

Tulu kajastatakse saadud või saadaoleva tasu õiglases väärtuses. Kaupade müügist tulenevat tulu kajastatakse siis, kui kõik olulised omandiga seotud riskid on läinud üle ostjale ning müügitulu ja tehinguga seotud kulu on usaldusväärselt määratav. Tulu teenuste müügist kajastatakse teenuse osutamisel.

Lisainformatsioon

Raamatupidamise aastaaruandes kajastuvad olulised vara ja kohustuste hindamist mõjutavad asjaolud, mis ilmsid bilansipäeva ja aruande koostamispäeva vahemikul, kuid on seotud aruandeperioodil või varasematel perioodidel toimunud tehingutega.

Bilansipäevajärgsed sündmused, mida ei ole varade ja kohustuste hindamisel arvesse võetud, kuid mis oluliselt mõjutavad järgmise majandusaasta tulemust, on raamatupidamise aastaaruandes avalikustatud.

Lisa 2 Nõuded ja ettemaksed

(kroonides)

	31.12.2010	31.12.2009	Lisa nr
Nõuded ostjate vastu	1 972 176	2 224 506	
Ostjatelt laekumata arved	2 336 468	2 258 875	
Ebatõenäoliselt laekuvad arved	-364 292	-34 369	
Maksude ettemaksed ja tagasinõuded	20	1 350	3
Muud nõuded	1 735 599	1 661 013	
Laenu nõuded	1 492 000	1 492 000	
Intressinõuded	234 395	159 809	
Viitlaekumised	9 204	9 204	
Tulevaste perioodide kulud	11 712	8 200	
Kokku Nõuded ja ettemaksed	3 719 507	3 895 069	

Lisa 3 Maksude ettemaksed ja maksuvõlad

(kroonides)

	31.12.2010		31.12.2009	
	Ettemaks	Maksuvõlg	Ettemaks	Maksuvõlg
Ettevõtte tulumaks		4		-458
Käibemaks		126 722	1 350	241 922
Üksikisiku tulumaks		33 461		34 193
Sotsiaalmaks		58 304		60 895
Kohustuslik kogumispension		1 840		959
Töötuskindlustusmaksed		7 422		7 659
Ettemaksukonto jääk	20			
Kokku Maksude ettemaksed ja maksuvõlad	20	227 753	1 350	345 170

Vaata ka lisa 2.

Lisa 4 Varud

(kroonides)

	31.12.2010	31.12.2009
Müügiks ostetud kaubad	290 715	284 680
Kokku varud	290 715	284 680

Lisa 5 Materiaalne põhivara (kroonides)

					Kokku
	Transpordi- vahendid	Arvutid ja arvuti- süsteemid	Masinad ja seadmed	Muu materiaalne põhivara	
31.12.2008					
Soetusmaksumus	254 525	72 393	326 918	22 946	349 864
Akumuleeritud kulum	-50 701	-49 227	-99 928	-17 536	-117 464
Jääkmaksumus	203 824	23 166	226 990	5 410	232 400
Amortisatsioonikulu	-50 702	-10 715	-61 417	-3 187	-64 604
31.12.2009					
Soetusmaksumus	254 525	72 393	326 918	22 946	349 864
Akumuleeritud kulum	-101 403	-59 942	-161 345	-20 723	-182 068
Jääkmaksumus	153 122	12 451	165 573	2 223	167 796
Ostud ja parendused	91 500		91 500		91 500
Amortisatsioonikulu	-61 334	-7 884	-69 218	-266	-69 484
Müügid				-1 957	-1 957
31.12.2010					
Soetusmaksumus	346 025	72 393	418 418	22 946	441 364
Akumuleeritud kulum	-162 737	-67 826	-230 563	-22 946	-253 509
Jääkmaksumus	183 288	4 567	187 855	0	187 855

Müüdnud materiaalne põhivara müügihinna		
	2010	2009
Muu materiaalne põhivara	1 000	0
Kokku	1 000	0

Lisa 6 Immateriaalne põhivara

(kroonides)

	Muu immateriaalne põhivara	Kokku
31.12.2008		
Soetusmaksumus	142 785	142 785
Akumuleeritud kulum	-4 740	-4 740
Jääkmaksumus	138 045	138 045
Amortisatsioonikulu	-28 443	-28 443
31.12.2009		
Soetusmaksumus	142 785	142 785
Akumuleeritud kulum	-33 183	-33 183
Jääkmaksumus	109 602	109 602
Amortisatsioonikulu	-28 443	-28 443
31.12.2010		
Soetusmaksumus	142 785	142 785
Akumuleeritud kulum	-61 626	-61 626
Jääkmaksumus	81 159	81 159

Immateriaalse põhivarana on ettevõttel bilansis arvel kodulehekülg, mille kasulikuks tööeaks loetakse 5.aastat ning vastavalt sellele on amortisatsioonimäär 20% aastas.

Lisa 7 Võlad ja ettemaksed

(kroonides)

	31.12.2010	31.12.2009	Lisa nr
Võlad tarnijatele	414 207	935 722	8
Võlad töövõtjatele	309 276	256 775	9
Maksuvõlad	227 753	345 170	3
Kokku võlad ja ettemaksed	951 236	1 537 667	



Lisa 8 Võlad tarnijatele

(kroonides)

	31.12.2010	31.12.2009	Lisa nr
Võlad tarnijatele Eestis	43 433	33 401	
Võlad tarnijatele välismaal	370 774	902 321	
Kokku võlad tarnijatele	414 207	935 722	7

Lisa 9 Võlad töövõtjatele

(kroonides)

	31.12.2010	31.12.2009	Lisa nr
Palgavõlg	71 779	79 012	
Puhkusetasuvõlg	162 635	171 445	
Võlad aruandvatele isikutele	74 862	6 318	
Kokku võlad töövõtjatele	309 276	256 775	7

Lisa 10 Osakapital

(kroonides)

	31.12.2010	31.12.2009
Osakapital	40 000	40 000
Osade arv (tk)	1	1
Osade nimiväärtus		
Osakapital jaguneb 1 lihtosaks nimiväärtuses 40 000,00 krooni.		

Põhikirja järgi on lubatud maksimaalseks osakapitaliks 160 000,00 krooni.



Lisa 11 Müügitulu

(kroonides)

Müügitulu geograafiliste piirkondade lõikes		
	2010	2009
Müük Euroopa Liidu riikidele		
Eesti	6 516 476	7 060 125
Läti	132 982	36 386
Leedu	484 808	453 006
Itaalia	0	14 297
Kokku müük Euroopa Liidu riikidele	7 134 266	7 563 814
Kokku müügitulu	7 134 266	7 563 814
Müügitulu tegevusalade lõikes		
	2010	2009
spordikaupade ja -seadmete hulgimüük	4 034 079	4 869 158
spordi-ja meditsiiniseadmete remont	515 156	388 859
taastusravikaupade hulgimüük (k.a.med.seadmed)	2 557 650	2 305 797
transpordivahendi müük	27 381	0
Kokku müügitulu	7 134 266	7 563 814

Lisa 12 Kaubad, toore, materjal ja teenused

(kroonides)

	2010	2009
Müügi eesmärgil ostetud kaubad	3 964 727	4 326 734
Alltöövõtutööd	111 554	30 683
Transpordikulud	24 275	16 639
Logistikakulud	698	0
Lao muutus	-6 035	12 075
Parandus-ja hooldusvahendid	12 474	7 278
Kokku kaubad, toore, materjal ja teenused	4 107 693	4 393 409

Lisa 13 Mitmesugused tegevuskulud (kroonides)

	2010	2009
Üür ja rent	96 262	145 684
Energia	94 245	84 766
Elektrienergia	10 992	11 595
Soojusenergia	5 806	4 763
Kütus	77 447	68 408
Mitmesugused bürookulud	38 248	29 936
Lähetuskulud	114 878	103 229
Koolituskulud	0	9 388
Riiklikud ja kohalikud maksud	1 180	7 950
Kulu ebatõenäoliselt laekuvatest nõuetest	329 924	2 410
Muud autokulud	78 706	89 843
Vastuvõtukulud	10 872	30 127
Reklaamikulud	33 588	62 687
Telefonikulud	53 871	66 301
Raamatupidamisteenus	72 204	77 203
Pangateenused	5 353	10 349
Juriidilise teenuse kulud	2 547	17 995
Osalemine näitustel, konverentsidel	12 200	15 290
Arvuti-ja internetikulud	12 261	8 730
Muud	12 547	25 372
Kokku mitmesugused tegevuskulud	968 886	787 260

Lisa 14 Tööjõukulud (kroonides)

	2010	2009
Palgakulu	1 034 877	1 056 515
Sotsiaalmaksud	339 559	343 616
Kokku tööjõukulud	1 374 436	1 400 131
Töötajate keskmine arv taandatuna täistööajale	3	3

Lisa 15 Muud ärikulud (kroonides)

	2010	2009
Kahjum materiaalse põhivara müügist	1 123	0
Trahvid, viivised ja hüvitised	25	956
Muud	311	1 000
Kokku muud ärikulud	1 459	1 956

Lisa 16 Finantstulud ja -kulud (kroonides)

	2010	2009
Intressitulud	75 689	75 756
Intressitulu laenuidelt	75 689	75 756
Kasum (kahjum) valuutakursi muutustest	-2 827	-4 642
Kokku finantstulud ja -kulud	72 862	71 114

Lisa 17 Seotud osapooled (kroonides)

Aruandekohustuslase emaeettevõtja nimetus	Fysioline OY
Riik, kus aruandekohustuslase emaeettevõtja on registreeritud	Soome Vabariik
Kontserni nimetus, millesse kuulub emaeettevõtja	Fysioline OY
Riik, kus kontserni emaeettevõtja on registreeritud	Soome Vabariik

Saldod seotud osapooltega rühmade lõikes

	31.12.2010		31.12.2009	
	Nõuded	Kohustused	Nõuded	Kohustused
Emaettevõtja	1 726 395	370 774	1 651 809	899 673

	2010	2009
	Ostud	Ostud
Emaettevõtja	3 633 102	3 641 693
Teised samasse konsolideerimisgruppi kuuluvad ettevõtjad	23 761	325 253

Lisa 18 Sündmused pärast bilansipäeva

1. jaanuaril 2011 ühines Eesti eurotsooniga ja Eesti kroon (EEK) asendus euroga (EUR). Sellest tulenevalt konverteeris ettevõtte sellest kuupäevast alates oma raamatupidamiskontode saldode ümberarvestuse Eesti kroonidest eurodesse. Võrdlusandmed konverteeriti ametliku valuutakursiga 15,6466 EEK/EUR. 2011. aasta ja järgnevaid majandusaasta aruandeid hakatakse koostama eurodes.

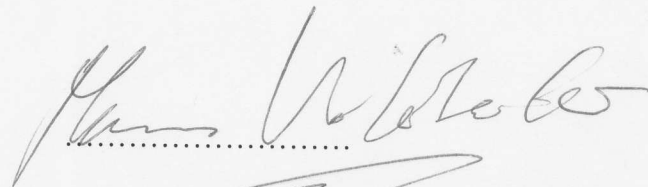


JUHATUSE ALLKIRJAD 2010 MAJANDUSAASTA ARUANDELE

OÜ Fysioline Eesti majandusaasta aruande allkirjastamine : “24” mai...2011.a

Hannu Antero Välikoski

juhatuse liige



Virgo Tamm

juhatuse liige



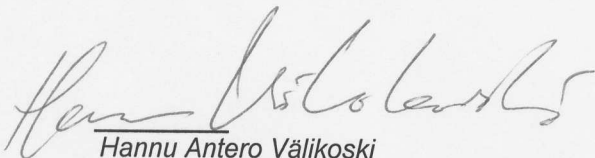
**FYSIOLINE EESTI OÜ 2010. a. MAJANDUSAASTA KASUMI JAOTAMISE
ETTEPANEK**

Elmiste perioodide jaotamata kasum: 3 544 733 krooni


2009. a. aruandeaasta puhaskasum 656 728 krooni

Jaotamata kasum peale majandusaasta aruande
kinnitamist: 4 201 461 krooni

Juhatus teeb ettepaneku jätta kasum jaotamata.



Hannu Antero Välikoski
Juhatuses liige



Virgo Tamm
Juhatuses liige

"24" mai2011. a.

"24" mai2011. a.



Jari H. Lamminen
Prokurist

"24" mai2011. a.

Aruande elektroonilised kinnitused

Fysioline Eesti OÜ (registrikood: 10908611) 01.01.2010 - 31.12.2010 majandusaasta aruande andmete õigsust on elektrooniliselt kinnitanud:

Kinnitaja nimi	Kinnitaja roll	Kinnituse andmise aeg
Merily Pärn	Sisestaja	02.06.2011

Kasumi jaotamise ettepanek

(kroonides)

	2010
Eelmiste perioodide jaotamata kasum (kahjum)	3 544 733
Aruandeaasta kasum (kahjum)	656 728
Kokku	4 201 461
Jaotamine	
Kokku	4 201 461
Juhatus teeb ettepaneku jätta kasum jaotamata.	

Kasumi jaotamise otsus

(kroonides)

	31.12.2010
Eelmiste perioodide jaotamata kasum (kahjum)	3 544 733
Aruandeaasta kasum (kahjum)	656 728
Kokku	4 201 461
Jaotamine	
Kokku	4 201 461
Juhatus tegi otsuse jätta kasum jaotamata.	

Müügitulu jaotus tegevusalade lõikes

Tegevusala	EMTAK kood	Müügitulu (EEK)	Müügitulu %	Põhitegevusala
Spordikaupade hulgimüük (v.a spordirõivad ja -jalatsid)	46492	4034079	56.55%	Jah
Meditsiiniseadmete ja kirurgiriistade ning ortopeediliste abivahendite hulgimüük	46462	2557650	35.85%	Ei
Muude tarbeesemete ja kodutarvete parandus	95291	515156	7.22%	Ei
Sõiduautode ja väikebusside (täismassiga alla 3,5 t) müük	45111	27381	0.38%	Ei

Osanikud

Nimi / ärinimi	Isikukood / registrikood / sünniaeg	Elukoht / Asukoht	Osaluse suurus ja valuuta
Fysioline Oy		Tampere, Soome, Soome	40000 EEK

Sidevahendid

Liik	Sisu
Telefon	+372 6459030
Faks	+372 6459079
E-posti aadress	merily.parn@leinonen.ee
E-posti aadress	virgo.tamm@fysioline.ee
Veebilehe aadress	www.fysioline.ee