

Pärnu Maakohtu registriosakond

SAADUD

16. 06. 2005

.....lk. nr. 29115

Viivi Tatvik



AS Ecobirch

**Konsolideeritud majandusaasta
aruanne 2004**

Konsolideeritud majandusaasta aruanne 2004

| | |
|----------------------------|--|
| Ärinimi | Ecobirch AS |
| Äriregistrikood | 10899065 |
| Aadress | Niidu 11, Pärnu 80010 |
| Elektronpost | ecobirch@ecobirch.ee |
| Telefon | 372 44 59 480 |
| Faks | 372 44 59 481 |
| Põhitegevusala | Lehtpuu saagimine ja töötlemine |
| Majandusaasta algus | 1.01.2004 |
| Majandusaasta lõpp | 31.12.2004 |
| Audiitor | KPMG Estonia |
| Lisatud dokumendid | <ol style="list-style-type: none">1. Audiitori järeldusotsus2. Kahjumi katmise ettepanek3. Üle 10 protsendi aktsiaid omavate aktsionäride nimekiri |

Sisukord

| | |
|---|----|
| Tegevusaruanne..... | 3 |
| Raamatupidamise aastaaruanne | |
| Juhatusdeklaratsioon..... | 5 |
| Bilanss..... | 6 |
| Kasumiaruanne..... | 8 |
| Rahavoogude aruanne..... | 9 |
| Omakapitali muutuste aruanne..... | 10 |
| Raamatupidamise aastaaruane lisad | |
| Lisa 1. Raamatupidamise aastaaruande koostamisel kasutatud arvestusmeetodid ja hindamisalused..... | 11 |
| Lisa 2. Nõuded ostjate vastu | 14 |
| Lisa 3. Maksunõuded ja kohustused..... | 15 |
| Lisa 4. Varud..... | 16 |
| Lisa 5. Tütarettevõtete aktsiad ja osad | 17 |
| Lisa 6. Materiaalne põhivara..... | 19 |
| Lisa 7. Immateriaalne põhivara..... | 21 |
| Lisa 8. Kasutusrent..... | 22 |
| Lisa 9. Kapitalirent | 23 |
| Lisa 10. Saadud laenu, laenu tagatised ja panditud vara..... | 24 |
| Lisa 11. Müügitulu tegevusalade ja geograafiliste piirkondade lõikes..... | 26 |
| Lisa 12. Tehingud seotud osapooltega..... | 27 |
| Majandusaasta aruande allkirjad..... | 30 |
| Audiitori järeldusotsus..... | 31 |
| Majandusaasta kahjumi katmise ettepanek..... | 32 |
| Üle 10 protsendi aktsiaid omavate aktsionäride nimekiri..... | 33 |

Tegevusaruanne

AS-le Ecobirch kuulub 100% Aravete Saeveski AS, 100% Kurista Saeveski OÜ, 66,7% Scandi Floor Eesti AS ning 60% John Horner & Son Ltd aktsiatest.

AS Ecobirch omanduses või osalises omanduses olevate ettevõtete äritegevuse peamiseks tegevuspõhimõtteks on ettevõtete ristsubsideerimise puudumine ehk iga ettevõtte peab tagama oma majandustegevuse iseseisva jätkusuutlikkuse.

Grupis tegutsevate saeveskite tegevus on hooajaline, kus aktiivne majandustegevus toimub 10 kuu jooksul augustist mai kuuni. Sellest tulenevate riskide maandamiseks kasutavad ettevõtted toormelao suurendamist alates aprilli kuust ning nn. lumeladusid, kus materjali säilitatakse üle suve, et tagada saagimismaht alates augusti kuust. Ülejäänud ettevõtted ei ole hooajalisuse riskidega seotud.

Grupi ettevõtete tegevust 2004 aastal võib iseloomustada järgmiselt:

AS Aravete Saeveski jätkas oma põhitegevusalal tootes kase saematerjali ning kase saematerjalist komponente müües neid peamiselt Euroopa turgudel. Peamiseks majandustulemuse mõjutajaks oli 2004 aasta teisel poolel tekkinud toorme nappus, mis viis ettevõtte kahjumisse. Arvesse võttes aga väljakujunenud turge ning pikaajalist kogemust olemasoleva tooteportfelli tootmisel paranevad AS Aravete Saeveski tulemused kohe kui toorme kättesaadavus taastub.

AS Ecobirch (osalusega 66,7 %) ning A/S ScandiWood (osalusega 33,3 %) ühisomanduses olev AS ScandiFloor Eesti alustas tegevust 2004 aasta aprillis, aluseks äriidee merekonteinerite põrandate tootmiseks, kus AS Ecobirch tarnib kokkulepitud hinnaga toorme ning A/S ScandiWood Taanist tarnib tehnoloogia ning garanteerib müügituru. Ettevõtte käivitus planeeritud graafiku kohaselt ning saavutas loodetud majandustulemuse jõudes kasumi piirile. AS ScandiFloor Eesti tootmistegevus võimaldab kasutada grupi muude ettevõtete poolt toodetud madalama kvaliteediga toorainet, mille müük enne ettevõtte asutamist oli keeruline ning mitte nii kasumlik.

2003 aasta sügisel AS Ecobirch poolt ostetud OÜ Kurista Saeveski jätkas samuti oma põhitegevust tootes kasepalgist saematerjali grupi teistele ettevõtetele, eelkõige AS Ecobirch Peebu tootmisüksusele ning AS ScandiFloor Eestile, lisaks valmistas ja müüs ettevõtte leppapuidust tooteid ning vähesel määral aiamaaju. Suurimaks investeeringuks 2004 aastal olid 5,3 MEEKi eest rajatud ning kasutuselevõetud kuivatid, mis tagasid OÜ Kurista Saeveski suutlikkuse tarnida grupi ettevõtetele vajalikus mahus kuivatatud saematerjali. 2004 aasta kasumist 72% moodustas küll põhivara müük kuid olles praktiliselt täielikult integreeritud kogu ettevõtete grupi majandustegevusse on ettevõtte jätkusuutlikus tagatud.

2003 aastal Inglise ettevõttest John Horner&Son Ltd 60% osaluse omandamise eesmärgiks oli tagada nn. framegrade materjali müük inglise turule grupile vajalikus mahus ning hinnas. 2004 aasta kahjumi peamiseks põhjusteks olid turuhindade langus ning ettevõtte suutmatus vähendada vastavas mahus kulusid. Aasta viimased kuud näitasid suunda tulemuse paranemisele ning arvestades, et ettevõtte käes on ligi 30% Põhja-Inglismaa vastavast turust ning ettevõtet juhivad omanikud, kellel on tugev motivatsioon edu saavutamiseks võib eeldada tulemuse jätkuvat paranemist. Kõikide grupi ettevõtete tegevuse eesmärgiks oli 2004 aastal maksimaalselt ära kasutada äriidee aluseks oleva kasepuidu saagimisel tekkivat saematerjali ning tagada, et kasumlikult müüakse nii madalamate kui kõrgemate tehniliste omadustega tooted. Kahjumi teket mõjutasid eelkõige AS Ecobirch töö ümberkorraldamine ning toormeturgudel toimunud ligi 20% tõus.

Kontserni ettevõtteid finantseeritakse peamiselt omanikelaenude, pangalaenude ning vähemal määral omavahendite arvel. Peamiseks finantseerimisalaseks põhimõtteks on omanike 30% -se osaluse säilitamine. Pangalaenudega finantseerimist kontsernis tervikuna koordineeritakse reeglina emaettevõtte poolt.

Kontsernis oli seisuga 31. detsember 2004.a. tööl 302 töötajat ja 2 palgalist juhatuse liiget. Töötsude üldsumma oli aruandeaastal 25 053 miljonit krooni ja juhatuse liikmete tasu 444 tuhat krooni.

Kontserni peamised finantssuhtarvud:

1. Likviidsus (käibevara / lühiajalised kohustused):
2004 - 1,72
2003 - 1,63
2. Varade tootlus (realiseerimise netokäive / aktiva):
2004 - 1,36
2003 - 0,86
3. Pikaajalise laenu osakaal (pikaajalised laenud / kogu laenud):
2004 - 76%
2003 - 87%
4. Võõrkapitali osakaal (kohustused / passiva):
2004 - 78%
2003 - 66%
5. Omakapitali tootlus (realiseerimise netokäive / omakapital):
2004 - 6,10
2003 - 2,53

Kahe viimase suhtarvu arvutamisel on kasutatud põhimõtete, et omanike poolt antud allutatud laen loetakse omakapitali hulka.

Emaettevõtte Ecobirch AS jätkas kasepalgist valmistatud saematerjali ning mööblikomponentide ja liimpuittoodete valmistamist ja müüki.

Nõukogu otsuse alusel vahetus ettevõtte tegevjuht, veebruaris lahkus Bent Jorgensen, kelle asemele asus mais Toomas Tapupere.

Põhilisteks ettevõttele püstitatud eesmärkideks olid müügitgevuse aktiivsuse tõstmine, tootmisprotsessi efektiivsuse suurendamine, sisenemine Venemaa ja Baltikumi toormeturule ning aasta lõpul jooksvasse kasumisse jõudmine.

2004 aastal saavutas ettevõtte käibeks 66 786 MEEKi, võrreldes 2003 aastaga vähenes kahjum 5,2 MEEKi ehk 23 %. Toodangu müügist moodustasid 12 % mööblikomponendid, 54 % liimpuittoodet ning 31 % saematerjal.

Alates 2004 aasta septembri kuust kasutab Ecobirch AS OÜ-lt Desparo renditud 8,5 ha suurust tootmisterritooriumi, millel paikneb ca 5000 m² suurune liimpuittoodete tehas, 1600 m³ mahuga kuivatid, saeveski ning kuiva toodangu laohoone. Tänu tootmistevõime koondamisele ühele territooriumile, oma kuivatamisvõimsuste kasutuselevõtule ning kulutuste vähenemisele sisetranspordile suutis ettevõtte suurendada tootmise efektiivsust ning tõsta tegevuskasumlikkust.

Jooksvasse kasumisse ei suutnud ettevõtte jõuda seoses erakordselt halvadest ilmastikuoludest tingitud toormenappusega ning sellest tingitud toormehinna ligi 30 % tõusuga. Alustati kontaktide otsimisega Venemaa, Valgevene ning Baltikumi toormeturult.



Ecobirch AS juhatuse ning nõukogu liikmete tööd aruandeaastal ei tasustatud. Ettevõtte juhatuse liikmetele kui tegevjuhtkonnale makstud tasud olid aruandeaastal 518 tuhat krooni.

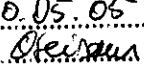
Emaettevõttes oli seisuga 31. detsember 2004 tööl 146 töötajat ja töötasude üldsumma oli aruandeaasta 12 386 miljonit krooni.

Juhatusdeklaratsioon


Ecobirch AS juhatus deklareerib oma vastutust raamatupidamise aastaaruande koostamise eest ning kinnitab, et:

- raamatupidamise aastaaruande koostamisel rakendatud arvestuspõhimõtted on vastavuses Eesti hea raamatupidamistavaga;
- raamatupidamise aastaaruanne kajastab õigesti ja õiglaselt Ecobirch AS-i ja kontserni finantsseisundit, majandustulemust ja rahavoogusid;
- kõik teadaolevad olulised asjaolud, mis on selgunud aruande valmimise kuupäevani, on raamatupidamise aastaaruandes nõuetekohaselt arvesse võetud ja esitatud;
- Ecobirch AS juhatus teeb ettepaneku taastada ettevõtte omakapital aktsionäride mitterahaliste sissemaksetega, nõuete tasaarvestamise teel, et tagada seltsi omakapitali vastavus Äriseadustikule ja kindlustada ettevõtte jätkusuutlikkus.

| | | | |
|-----------------|----------------------|--|------------|
| Toomas Tapupere | juhatuse liige |  | 30.05.2005 |
| Jaanus Saarepuu | juhatuse liige |  | 30.05.2005 |

Initialed for identification purposes only
 Allkirjastatud identifitseerimiseks
 Date/kuupäev. 30.05.05
 Signature/allkiri 
 KPMG, Tallinn

juhatuse liige




Bilanss

kroonides

| Varad | Lisa | Ecobirch AS | Kontsern | Ecobirch AS | Kontsern |
|--|---------|-------------|-------------|-------------|-------------|
| | | 31.12.2004 | 31.12.2004 | 31.12.2003 | 31.12.2003 |
| Käibevara | | | | | |
| Raha ja pangakontod | | 9 587 | 6 415 885 | 8 984 | 676 924 |
| Nõuded ostjate vastu | | 2 307 709 | 19 124 828 | 6 084 611 | 20 183 555 |
| Ostjate laekumata arved | Lisa 2 | 2 307 709 | 19 124 828 | 6 084 611 | 20 183 555 |
| Nõuded konsolideerimisgrupi ettevõtete vastu | Lisa 12 | 16 308 393 | 0 | 15 127 889 | 0 |
| Viitlaekumised | | 0 | 22 252 | 0 | 18 797 |
| Ettemaksed | | 576 138 | 2 646 401 | 1 871 209 | 3 359 748 |
| Maksude ettemaksed | Lisa 3 | 519 772 | 2 282 166 | 756 668 | 1 580 004 |
| Tulevaste perioodide kulud | | 56 366 | 364 235 | 1 114 541 | 1 779 744 |
| Varud ja tagavaraosad | Lisa 4 | 22 990 144 | 30 866 748 | 15 460 263 | 29 365 257 |
| Tooraine ja materjalid | | 315 415 | 2 227 486 | 856 107 | 3 024 341 |
| Lõpetamata toodang | | 3 575 426 | 3 607 926 | 10 076 841 | 19 919 119 |
| Valmistoodang | | 5 779 355 | 11 447 288 | 4 479 361 | 6 335 102 |
| Muud varud | | 63 762 | 178 868 | 47 954 | 86 695 |
| Ettemaksud hankijatele | | 22 375 | 22 375 | | |
| Müügiotool vara | | 13 233 811 | 13 382 805 | | |
| Käibevara kokku | | 42 191 971 | 59 076 113 | 38 552 956 | 53 604 281 |
| Põhivara | | | | | |
| Pikaajalised finantsinvesteeringud | | 22 958 020 | 0 | 22 283 056 | 0 |
| Tütarettevõtete aktsiad ja osad | Lisa 5 | 22 958 020 | 0 | 22 283 056 | 0 |
| Materiaalne põhivara | Lisa 6 | 9 756 628 | 41 962 312 | 34 267 366 | 46 225 572 |
| Maa ja ehitised | | 3 792 287 | 13 903 758 | 11 060 658 | 15 058 992 |
| Masinad ja seadmed | | 9 726 474 | 37 198 014 | 18 820 892 | 27 605 381 |
| Muu materiaalne põhivara | | 485 076 | 2 166 946 | 507 769 | 1 003 522 |
| Põhivara akumulatsioonid kulum (miinus) | | -4 430 046 | -12 975 194 | -3 778 905 | -9 293 760 |
| Lõpetamata ehitised | | 182 837 | 677 184 | 7 208 576 | 8 713 677 |
| Ettemaksud materiaalse põhivara eest | | 0 | 991 604 | 448 376 | 3 137 759 |
| Immateriaalne põhivara | Lisa 7 | 482 675 | 9 053 542 | 658 369 | 11 465 107 |
| Litsentsid | | 739 506 | 739 506 | 739 506 | 739 506 |
| Firmaväärtus | | 0 | 11 179 384 | 0 | 11 179 384 |
| Akumulatsioonid kulum | | -256 831 | -2 865 348 | -81 137 | -453 783 |
| Põhivara kokku | | 33 197 323 | 51 015 854 | 57 208 791 | 57 690 679 |
| Varad kokku | | 75 389 294 | 110 091 967 | 95 761 747 | 111 294 960 |

juhatuse liige



Initialed for identification purposes only

Allkirjastatud identifitseerimiseks


Date/kuupäev... 30.05.05

Signature/allkiri... KPMG

KPMG, Tallinn

| Kohustused ja omakapital | Lisa | Ecobirch AS | Kontsern | Ecobirch AS | Kontsern |
|---|----------------|--------------------|--------------------|--------------------|--------------------|
| Kohustused | | 31.12.2004 | 31.12.2004 | 31.12.2003 | 31.12.2003 |
| Võlakohustused | | 11 866 326 | 22 226 865 | 9 528 668 | 12 273 981 |
| Lühiajalised pangalaenud | Lisa 10 | 9 325 023 | 15 788 857 | 3 484 495 | 3 484 495 |
| Lühiajalised muud laenud | | 0 | 0 | 0 | 1 600 000 |
| Pikaajaliste laenude tagasimaksed järgmisel perioodil | Lisa 10 | 0 | 2 146 050 | 0 | 392 341 |
| Pikaajaliste liisingkohustuste tagasimaksed järgmisel perioodil | Lisa 9 | 2 541 303 | 4 291 958 | 6 044 173 | 6 797 145 |
| Ostjate ettemaksed | | 0 | 0 | 673 573 | 715 713 |
| Võlad konsolideerimisgrupi ettevõtetele | Lisa 12 | 35 390 | 0 | 5 090 | 0 |
| Võlad tarnijatele | | 3 366 407 | 6 469 951 | 5 437 609 | 15 014 009 |
| Maksuvõlad | Lisa 3 | 940 087 | 3 646 868 | 1 577 723 | 2 715 715 |
| Viitvõlad | | 798 285 | 1 823 389 | 1 305 819 | 2 196 690 |
| Muud viitvõlad | | 131 373 | 193 102 | 13 274 | 18 207 |
| Lühiajalised kohustused kokku | | 17 137 868 | 34 360 174 | 18 541 756 | 32 934 315 |
| Pikaajalised kohustused | | | | | |
| Pikaajalised võlakohustused | | 55 524 522 | 71 726 355 | 84 892 708 | 85 677 506 |
| Pikaajalised pangalaenud | Lisa 10 | 26 000 000 | 35 359 086 | 26 000 000 | 26 510 000 |
| Pikaajalised liisingkohustused | Lisa 9 | 8 924 522 | 11 770 809 | 13 892 708 | 13 892 708 |
| Pikaajalised muud laenud | Lisa 12 | 20 600 000 | 24 596 460 | 45 000 000 | 45 274 798 |
| Pikaajalised kohustused kokku | | 55 524 522 | 71 726 355 | 84 892 708 | 85 677 506 |
| Kohustused kokku | | 72 662 390 | 106 086 529 | 103 434 464 | 118 611 821 |
| Vähemusalus | | 0 | 1 278 490 | 0 | 355 855 |
| Omakapital | | | | | |
| Aksiakapital | | 15 010 000 | 15 010 000 | 15 000 000 | 15 000 000 |
| Aazio | | 27 890 000 | 27 890 000 | 0 | 0 |
| Realiseerimata kasum/kahjum | | 0 | 45 | 0 | 0 |
| Eelmiste perioodide kasum/kahjum | | -22 672 717 | -22 672 717 | 0 | 0 |
| Aruandeaasta kasum/kahjum | | -17 500 380 | -17 500 380 | -22 672 717 | -22 672 717 |
| Omakapital kokku | | 2 726 903 | 2 726 948 | -7 672 717 | -7 672 717 |
| Kohustused ja omakapital kokku | | 75 389 294 | 110 091 967 | 95 761 747 | 111 294 960 |

juhatuse liige



Initialed for identification purposes only
 Alkirjastatud identifitseerimiseks
 Date/kuupäev... 30.05.05.....
 Signature/allkiri... [Signature].....
 KPMG, Tallinn

| Kasumiaruanne | Ecobirch AS | | Kontsern | |
|--|-------------|--------------------|---------------------|---------------------|
| | 2004 | 2003 | 2004 | 2003 |
| Äritulud | Lisa | 2004 | 2004 | 2003 |
| Müügitulud | Lisa 11 | 66 786 232 | 150 201 888 | 73 337 384 |
| Muud äritulud | | 979 448 | 1 309 086 | 794 429 |
| Äritulud kokku | | 67 765 680 | 151 510 974 | 88 688 015 |
| Ärikulud | | | | |
| Valmis- ja lõpetamata toodangu varude muutus | | -5 201 421 | -5 833 242 | -14 556 202 |
| Kaubad, toore, materjalid | | -25 153 095 | -79 721 903 | -49 964 879 |
| Mitmesugused tegevuskulud | | -26 502 269 | -32 534 147 | -33 181 518 |
| Tööjõukulud | | -16 535 279 | -33 245 542 | -20 138 729 |
| sh. Palgakulu | | -12 385 977 | -25 496 015 | -15 085 190 |
| Sotsiaalmaks | | -4 087 372 | -7 643 696 | -4 978 113 |
| Töötuskindlustusmaks | | -61 930 | -105 831 | -75 426 |
| Kulum | | -4 392 735 | -11 488 079 | -3 919 390 |
| sh. Põhivara kulum | Lisa 6,7 | -4 392 735 | -11 488 079 | -3 919 390 |
| Mahakantud põhivara jääkmaksumus | | 0 | 0 | 0 |
| Muud ärikulud | | -1 478 387 | -3 116 211 | -1 421 217 |
| Arikulud kokku | | -79 263 186 | -165 939 124 | -123 181 935 |
| Arikasum | | -11 497 506 | -14 428 151 | -19 937 718 |
| Finantstulud ja finantskulud | | | | |
| Kahjum investeringutest tütarettevõtetesse | | -2 628 790 | -206 847 | -730 218 |
| Kasum investeringutest tütarettevõtetesse | | 220 704 | 400 000 | 0 |
| Intressikulud | | -4 055 198 | -4 512 765 | -1 603 525 |
| Intressitulud | | 506 911 | 468 076 | 20 791 |
| Muud finantskulud | | -46 500 | -46 500 | -422 047 |
| Finantstulud ja finantskulud kokku | | -6 002 873 | -3 898 036 | -2 734 999 |
| Vähemososalus | | | -825 808 | 347 006 |
| Aruandeaasta puhaskasum | | -17 500 380 | -17 500 380 | -22 672 717 |

juhatause liige

Not called for identification purposes only

Vikirjastatud identifitseerimiseks


Date/kuupäev. 30.06.06

Signature/alkiri. *[Handwritten Signature]*

YASAC Tallinn

| Rahavoogude aruanne | Ecobirch AS | Kontsern | Ecobirch AS | Kontsern |
|---|-------------------|--------------------|--------------------|--------------------|
| kroonides | 2004 | 2004 | 2003 | 2003 |
| 1. Rahavood äritegevusest | | | | |
| <u>Käibekapital äritegevusest</u> | | | | |
| Ärikasum | -11 037 095 | -8 915 361 | -19 937 718 | -19 762 012 |
| Korrigeerimised | | | | |
| Põhivara kulum | 4 392 735 | 9 252 207 | 3 919 390 | 4 667 611 |
| Mahakantud põhivara jääkmaksums | 0 | 148 994 | 0 | 164 493 |
| Kasum põhivara müügist | -188 978 | -188 978 | -8 849 | -8 849 |
| Kahjum põhivara müügist | 257 175 | 257 175 | 95 358 | 95 358 |
| Äritegevusega seotud nõuete muutus | 12 760 042 | 4 203 054 | -14 736 895 | -37 947 967 |
| Varude muutus | 5 703 930 | 11 732 320 | -15 460 263 | -24 759 720 |
| Äritegevusega seotud kohustuste muutus | -9 783 736 | -8 622 762 | 8 364 561 | 28 670 286 |
| Makstud intressid | -3 031 350 | -4 894 463 | -2 025 572 | -2 584 489 |
| 1. Rahavood äritegevusest kokku | -927 277 | 2 972 186 | -39 789 988 | -51 465 289 |
| 2. Rahavood investeerimistegevusest | | | | |
| <u>Pikaajalised finantsinvesteeringud</u> | | | | |
| Materiaalse ja immateriaalse põhivara ost | -1 250 570 | -20 233 459 | -38 394 380 | -60 950 187 |
| Materiaalse ja immateriaalse põhivara müük | 2 314 563 | 5 914 563 | 98 000 | 98 000 |
| Tütaretevõtete aktsiakapitali suurendamine | -4 624 600 | 0 | -23 000 000 | 0 |
| Tütaretevõtete müük | 1 541 550 | 1 541 550 | 0 | 0 |
| Antud laenud | -6 940 876 | 0 | -8 346 814 | 0 |
| Antud laenude tagasimaksed | 4 000 000 | 0 | 0 | 0 |
| Laekunud intressid | 0 | 13 051 | 20 791 | 20 791 |
| 2. Rahavood investeerimistegevusest kokku | -4 959 933 | -12 764 295 | -69 622 403 | -60 831 396 |
| 3. Rahavood finantseerimistegevusest | | | | |
| Saadud laenud | 9 340 526 | 24 282 223 | 74 484 495 | 78 183 597 |
| Saadud laenude tagasimaksed | 0 | -3 884 084 | 0 | -921 963 |
| Kapitalirendi põhiosa maksed | -3 452 715 | -4 867 069 | -2 333 118 | -2 461 182 |
| Saadud liisingud | 0 | 0 | 22 270 000 | 23 151 035 |
| Aktsiate emitteerimine | 0 | 0 | 15 000 000 | 15 022 123 |
| 3. Rahavood finantseerimistegevusest kokku | 5 887 811 | 15 531 070 | 109 421 377 | 112 973 610 |
| RAHAVOOD KOKKU | 601 | 5 738 960 | 8 986 | 676 925 |
| Raha ja raha ekvivalendid perioodi alguses | 8 984 | 676 924 | 0 | 0 |
| Raha ja raha ekvivalentide muutus | 601 | 5 738 960 | 8 986 | 676 925 |
| Valuutakursside muutuste mõju | | | | |
| 4. Raha ja raha ekvivalendid perioodi lõ | 9 585 | 6 415 884 | 8 986 | 676 925 |

juhatuse liige



intended for identification purposes only
 Allkirjastatud identifitseerimiseks
 Date/kuupäev. 30.05.05
 Signature/allkiri *K. Kõiv*
 KFMG, Tallinn

Omakapitali muutuste aruanne

Ettevõtte aktsiakapital oli aruandeaasta algul 15 000 000 Eesti krooni. Aktsiakapital on jaotatud 10-kroonise nimiväärtusega nimelisteks aktsiateks. Iga aktsia anab aktsionäride üldkoosolekul 1 hääle.

Põhikirja järgi on aktsiaseltsi miinimumkapitali suurus 15 000 000 Eesti krooni. Aktsionäride üldkoosoleku otsusega võib aktsiakapitali ilma põhikirja muutmata suurendada 60 000 000 Eesti kroonini.

Omakapitali muutus majandusaastal:


| | Aktsia- kapital | Aazio | Eelmiste perioodide kasum/kahjum | Realiseerimata kasum/ kahjum | Aruandeaasta kasum/kahjum | Omakapital kokku |
|--|--------------------|------------|--|------------------------------------|------------------------------|---------------------|
| Saldo 31.12.2003 | 15 000 000 | 0 | 0 | 0 | -22 672 717 | -7 672 717 |
| Aktsiakapitali suurendamine | 10 000 | 27 890 000 | 0 | 0 | 0 | 27 900 000 |
| Eelmiste perioodide kasum/kahjum | 0 | 0 | -22 672 717 | 0 | 22 672 717 | 0 |
| 2005.a. Kahjum | 0 | 0 | 0 | 45 | -17 500 380 | -17 500 335 |
| Saldo 31.12.2004 | 15 010 000 | 27 890 000 | -22 672 717 | 45 | -17 500 380 | 2 726 948 |

Aktsionäride üldkoosolek otsustas aruandeaastal suurendada aktsiaseltsi aktsiakapitali 10 000 krooni võrra. Lasti välja 1000 nimelist aktsiat nimiväärtusega 10 krooni. Aktsiate ülekurs oli 27 890 000 krooni.

Suurendatava osa eest tasuti nõuete tasaarvestamise teel Äriseadustiku §-s 346 sätestatud viisil, tasaarvestades aktsionäride nõude Ecobirch AS vastu. Nõude aluseks olid aktsionäride ja Ecobirch AS vahel sõlmitud laenulepingud.

Laenu nõuete suurus kokku oli 45 000 000 krooni. Nõuded tasaarvestati summas 27 900 000 krooni.

juhatuse liige



not valid for identification purposes only
 Nõu kirjastatud identifitseerimiseks
 Date/kuupäev..... 30.05.05.....
 Signature/allkiri
 KPMG, Tallinn

Lisa 1 Raamatupidamise aastaaruande koostamisel kasutatud arvestusmeetodid ja hindamisalused

Koostamise alused

Ecobirch AS kontserni 2004.aasta raamatupidamise aastaaruanne on koostatud kooskõlas Eesti Vabariigi hea raamatupidamistavaga, mis tugineb rahvusvaheliselt tunnustatud arvestuse ja aruandluse põhimõtetele.

Raamatupidamise aastaaruanne on koostatud Eesti kroonides ümardatuna täiskroonideni.

Kasumiaruanne on koostatud Raamatupidamise seaduse lisas 2 toodud kasumiaruande skeem nr 1 alusel.

Välisvaluutas fikseeritud varad ja kohustused

Välisvaluutas fikseeritud tehingute kajastamisel on aluseks võetud tehingu toimumise päeval ametlikult kehtinud Eesti Panga valuutakursid. Välisvaluutas fikseeritud varad, kohustused ja nõuded on seisuga 31.12.2004 ümber hinnatud Eesti kroonidesse bilansipäeval ametlikult kehtinud Eesti Panga valuutakursside alusel.

Välisvaluutatehingutest saadud kasumid ja kahjumid on kasumiaruandes kajastatud perioodi muudes ärituludes ja muudes ärikuludes.

Varade ja kohustuste ajaline jaotus

Kohustused ja nõuded on jagatud lühi- ja pikaajalisteks, tulenevalt nende maksetähtajast, kas järgneval aruandeaastal või hiljem, arvestatuna bilansikuupäevast.

Raha

Raha ja selle ekvivalentidena kajastatakse kassas olevat sularaha ja panga arvelduskontode jääke. Rahavoogude aruandes kajastatakse rahvoogusid äritegevusest kaudsel meetodil. Investeeringu- ja finantseerimistegevusest tulenevaid rahavoogusid kajastatakse otsemeetodil.

Nõuded ostjate vastu.

Ostjate laekumata arved on bilansis hinnatud lähtuvalt laekuvatest summadest. Seejuures hinnatakse iga konkreetse kliendi laekumata arveid eraldi, arvestades teadaolevat informatsiooni kliendi maksevõime ning võimalike vaidluste kohta. Ebatõenäoliselt laekuvad nõuded kantakse kuludesse. Lootusetud nõuded kantakse bilansist välja.


Varud

Tooraine ja materjalid võetakse arvele tegelikus soetusmaksumuses. Lõpetamata ja valmistoodang võetakse arvele ettevõtte poolt fikseeritud hindadega, mis on kalkuleeritud lähtudes pikema perioodi tegelikest tootmiskuludest ja varude netorealiseerimismaksumusest. Tootmisvarude objektid (saematerjali pakid) on üksteisest selgelt eristatavad, seetõttu lähtutakse varude kuludesse kandmisel konkreetset iga objekti soetamiseks tehtud kulutustest (individuaalmaksumise meetod).

Fikseeritud hindade kasutamine välistab varude allahindamise vajaduse lähtudes kvaliteedi langusest.

Varude koguselised puudujäägid ja ülekasvud (toorme puhul) kajastatakse perioodi kuludes - "Kaubad, toore materjalid"

juhatuse liige



..... for identification purposes only

..... kirjastatud identifiitscerimiseks

Date/kuupäev... 30.05.07.....

Signature/allkiri... *[Handwritten Signature]*.....

KI MG, Tallinn

Pikaajalised finantsinvesteeringud

Tütarettevõtteks loetakse ettevõtete, mille üle emaettevõttel on kontroll. Tütarettevõtet loetakse kontrolli all olevaks, kui emaettevõtte omanduses on otse või tütarettevõtete kaudu rohkem kui 50% tütarettevõtte hääleõiguslikest aktsiatest või osakapitalist.

Investeeringud tütarettevõtetesse on kajastatud laiendatud kapitaliosaluse meetodil.

Materiaalne põhivara

Põhivara on vara, mille soetamismaksumus ületab 5 000 krooni ja kasulik eluiga on üle ühe aasta. Madalama soetusmaksumusega või lühema kasuliku elueaga varaobjektid kantakse kasutusse võtmisel kuluks ning nende üle peetakse arvestust bilansiväliselt.

Põhivara parendused kuuluvad kapitaliseerimisele juhul, kui nendega kaasneb konkreetse vara omaduste kvalitatiivselt uus tase.

Muud kulutused, mis pigem säilitavad põhivara võimet luua majanduslikku kasu, kajastatakse aruandeperioodi kuludes.

Amortisatsiooni arvestatakse lineaarsel meetodil, lähtudes konkreetse vara kasulikust elueast, alljärgnevalt:

| | Kuni 30.09.2004 | Alates 01.10.2004 |
|--|-----------------|-------------------|
| Hooned ja rajatised | 8 - 10 aastat | 15 - 20 aastat |
| Uued masinad, seadmed ja mootorsõidukid | 5 - 8 aastat | 8 - 15 aastat |
| Kasutatud masinad, seadmed ja mootorsõidukid | 3 - 4 aastat | 3 - 8 aastat |
| Kontori inventar | 2 - 3 aastat | 2 - 3 aastat |

Materiaalse põhivara objekti spetsiifika tõttu võib selle kasulik eluiga erineda muu sarnase grupi omast. Sellisel juhul vaadatakse seda eraldiseisvana ning määratakse talle sobiv amortisatsiooniperiood. Materiaalsele põhivarale määratud amortisatsiooninormid vaadatakse üle, kui on ilmnenud asjaolusid, mis võivad oluliselt muuta põhivara kasuliku eluiga. Hinnangute muutuste mõju kajastub aruandeperioodis ja järgnevatel perioodides.

Immateriaalne põhivara

Immateriaalne põhivara võetakse arvele ja kajastatakse bilansis lähtudes samadest põhimõtetest, mida rakendatakse materiaalsele põhivaradele. Immateriaalse põhivara amortiseerimisel kasutatakse lineaarset meetodit ja üldjuhul on määratud järgmised kasulikud eluead:

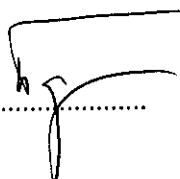
| | Kuni 30.09.2004 | Alates 01.10.2004 |
|--------------|-----------------|-------------------|
| Litsentsid | 3 aastat | 5 - 8 aastat |
| Firmaväärtus | 5 aastat | 5 aastat |

Teatud juhtudel võib vara omandada nii materiaalse kui ka immateriaalse põhivara tunnuseid. Sellisel juhul klassifitseeritakse vara vastavalt selle, kumma tunnustele vastab see rohkem.

Immateriaalse vara väärtuse languse kahtluse korral viiakse läbi vara väärtuse test samadel alustel kui materiaalse põhivara puhul.

Immateriaalse põhivarana käsitletakse ka tütarettevõtete soetamisel tekkinud ostetud ettevõtte õiglase netovara ja aktsiate soetushinna vahest tekkinud positiivset firmaväärtust.

juhatuse liige



Prepared for identification purposes only
 Ettevalmistatud identifitseerimiseks
 Date/kuupäev..... 30.05.05.....
 Signature/allkiri Oselma
 KPMG, Tallinn

Rendiarvestus

Renditehingute arvestuses on juhitud Eesti Vabariigi Raamatupidamise Toimkonna rendiarvestuse juhendist. Renditehingute eristamisel kasutus- ja kapitalirendiks on lähtutud tehingu reaalsest majanduslikust sisust. Renditehingud, mille eesmärgiks on renditavate varade omandamine rendiperioodi lõppedes või omandiõiguse muutumine on tõenäoline või, mille puhul renditud varade eeldatav kasulik kasutusiga piirdub rendiperioodiga, on loetud kapitalirendiks. Muid tehinguid käsitletakse kasutusrendina. Kasutusrendi maksed kajastatakse rendiperioodi jooksul lineaarse kuluna.

Tulude arvestus

Realisatsiooniks on loetud valmistoodangu ja tootmisjätmete müüki ning nende realiseerimisega seonduvate teenuste ja tootmisteenuste müüki. Tulu kaupades müügist kajastatakse siis, kui olulised omandiga seonduvad riskid ja hüved on läinud üle ostjale ning müügitulu ja tehinguga seotud kulutusi on võimalik usaldusväärselt mõõta. Tulu teenuste müügist kajastatakse lähtudes valmidusastme meetodist, teenuste osutamisest saadavad tulud kajastatakse proportsionaalselt samas perioodis nagu teenuste osutamisega kaasnevad kulud. Müük on kajastatud netorealiseerimise maksumuses, mis ei sisalda makse. Muud tulud on esitatud kas muude ärituludena või finantstuludena.

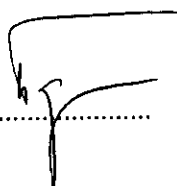
Kulude arvestus

Kulude arvestus toimub tekkepõhiselt. Ärikulude esitamise aluseks on tulude-kulude vastavuse printsiip. Reklamatsioonikulud, komisjonikulu ja allahindluskulud ennetähtaegsel tasumisel klientide poolt, on kajastatud kasumiaruandereal " Muud tegevuskulud". Põhitegevusega mitteseotud tehingutest tulenevad võrdse suurusega kulud ja tulud on saldeeritud ja kasumiaruandes kajastamist ei leia. Finantskulud on seotud investeerimis- ja finantseerimistegevusega.

Bilansipäevajärgsed sündmused

Raamatupidamise aastaaruandes kajastuvad olulised varade ja kohustuste hindamist mõjutavad asjaolud, mis ilmsid bilansi kuupäeval 31. Detsembril 2004 ja aruande koostamise kuupäeva vahemikul, kuid on seotud aruandeperioodil või varasematel perioodidel toimunud tehingutega. Bilansipäevajärgsed sündmused, mida ei ole varade ja kohustuste hindamisel arvesse võetud, kuid mis oluliselt mõjutavad järgmise majandusaasta tulemust, on avalikustatud aastaaruande lisades.

juhatuse liige



Intended for identification purposes only
 Kirjastatud identifitseerimiseks
 Date/kuupäev... 30.05.05
 Signature/allkiri... Olevik
 KPMG, Tallinn

Lisa 2 Nõuded ostjate vastu


Ecobirch AS-s tunnistati ebatõenäoliselt laekuvaks ja lootusetuks võlaks 55 790 krooni suurune nõue seoses kliendi makseraskustega ja eelpoolnimetatud summa on kantud aruandeaasta kuludesse ja antud käsitlemiseks inkassofirmasse.

Kontsernis kokku tunnistati ebatõenäoliselt laekuvateks võlgadeks ja kanti aruandeaasta kuludesse 82 750 krooni.

| Ostjate laekumata arved seisuga 31.12.2004 | seisuga 31.12.2004 laekunud (faktooring) | maksetähtaeg enne 31.12.2004 | maksetähtaeg 30 päeva | Kokku |
|---|--|---------------------------------|--------------------------|------------|
| Ecobirch AS | 0 | 478 635 | 1 829 074 | 2 307 709 |
| Kontsern | 6 463 834 * | 1 773 802 | 10 913 977 | 19 151 613 |

* Kontserni tütarettevõtte John Horner & Son Ltd bilansi kirje "ostjate laekumata arved" sisaldab summas 6 463 834 krooni klientide võlgnevust, mis finantseerimisasutuse poolt on juba tütarettevõttele laekunud, aga klientide poolt pankas tasumata.

juhatuse liige



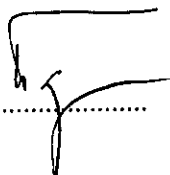
Issued for identification purposes only
 Väljastatud identifitseerimiseks
 Date/kuupäev.....30.12.05.....
 Signature/allkiri.....K. P. K.
 KPMG, Tallinn

Lisa 3 Maksunõuded ja kohustused

| Maksu liik | Ecobirch AS | | Ecobirch AS | |
|----------------------|------------------------|------------------------|------------------------|------------------------|
| | Ettemaks 31.12.2004 | Kohustus 31.12.2004 | Ettemaks 31.12.2003 | Kohustus 31.12.2003 |
| Käibemaks | 519 772 | 0 | 756 668 | 0 |
| Kinnipeetud tulumaks | 0 | 312 774 | 0 | 575 103 |
| Erioodustuste maksud | 0 | 7 974 | 0 | 0 |
| Sotsiaalmaks | 0 | 571 277 | 0 | 932 560 |
| Töötukindlustusmakse | 0 | 25 335 | 0 | 41 855 |
| Kogumispensionimakse | 0 | 22 728 | 0 | 28 205 |
| Kokku | 519 772 | 940 088 | 756 668 | 1 577 723 |

| Maksu liik | Kontsern | | Kontsern | |
|----------------------|------------------------|------------------------|------------------------|------------------------|
| | Ettemaks 31.12.2004 | Kohustus 31.12.2004 | Ettemaks 31.12.2003 | Kohustus 31.12.2003 |
| Käibemaks | 2 282 166 | 1 949 890 | 1 580 004 | |
| Kinnipeetud tulumaks | 0 | 550 685 | 0 | 992 904 |
| Sotsiaalmaks | 0 | 1 040 072 | 0 | 1 635 939 |
| Muud maksud | 0 | 106 222 | 0 | 86 872 |
| Kokku | 2 282 166 | 3 646 869 | 1 580 004 | 2 715 715 |

juhatuse liige



Prepared for identification purposes only
 ettevalmistatud identifitseerimiseks
 Date/kuupäev... 30.05.05
 Signature/alkiri... [Signature]
 KPMG, Tallinn

Lisa 4 Varud


| | Ecobirch AS 31.12.2004 | Kontsern 31.12.2004 |
|------------------------------------|---------------------------|------------------------|
| Tooraine | 315 415 | 2 151 314 |
| s.h. Ümarmaterjal | 315 415 | 362 023 |
| s.h. Saematerjal | 0 | 1 700 114 |
| s.h. Muud | 0 | 89 177 |
| Ettemaks tooraine eest | 22 375 | 22 375 |
| Lõpetamata toodang | 3 575 426 | 3 607 926 |
| s.h. Liimpuittooted ja komponendid | 3 575 426 | 3 575 426 |
| s.h. Muud puidust tooted | 0 | 32 500 |
| Valmistoodang | 5 779 355 | 11 447 288 |
| s.h. Saematerjal | 4 939 410 | 10 607 343 |
| s.h. Liimpuittooted ja komponendid | 839 945 | 839 945 |
| Muud varud | 63 762 | 178 868 |
| Müügiootel vara | 13 233 811 | 13 382 805 |
| Varud kokku | 22 990 144 | 30 790 576 |

| | Ecobirch AS 31.12.2003 | Kontsern 31.12.2003 |
|----------------------|---------------------------|------------------------|
| Tooraine ja materjal | 856 107 | 3 024 341 |
| Lõpetamata toodang | 10 076 841 | 19 919 119 |
| Valmistoodang | 4 479 361 | 6 335 102 |
| Muud varud | 47 954 | 86 695 |
| Varud kokku | 15 460 263 | 29 365 257 |

Pooltoodangu lao nimetus on tinglik, sest siin arvestatakse nii materjali, mis läheb edasi töötlemisele, kui ka materjali, mis võib minna töötlemata kujul müüki.

Varud on aruandeaasta lõpul inventeeritud.

Juhatuses liige



Printed for identification purposes only
 Kirjastatud identifitseerimiseks
 Date/kuupäev... 30.05.05
 Signature/allkiri... [Signature]
 KTMG, Tallinn

Lisa 5 Tütarettevõtete aktsiad ja osad

Tütarettevõtete aktsiate emiteerimine ja müük :

| ETTEVÖTTE NIMI | Aktsiakapitali laiendamine 2004. aastal | Ettevõtte netovara seisuga 31.12.2004 | Müüduid Osalus 31.12.2004 | Müüduid aktsiate väärtus 31.12.2004 | Müüduid aktsiate müügihind | Kahjum aktsiate müügist 31.12.2004 |
|-----------------------|---|---------------------------------------|---------------------------|-------------------------------------|----------------------------|------------------------------------|
| SCANDI FLOOR EESTI AS | 4 624 600 | 5 245 304 | 33,33% | 1 748 397 | 1 541 550 | -206 847 |
| KOKKU | 4 624 600 | 4 347 163 | | 1 748 397 | 1 541 500 | -206 897 |

Pikaajalised finantsinvesteeringud laiendatud kapitaliosaluse meetodil:

| ETTEVÖTTE NIMI | Investeering seisuga 31.12.2003 | Osalus 31.12.2003 | Ettevõtte aruande-perioodi kasum/kahjum | Kontserni sisene põhivahendite müügi kasum | Laiendatud kap.osaluse kasum/kahjum 2004. aastal | Pos.firmaväärtuse amort 31.12.2004 | Investeering seisuga 31.12.2004 | Osalus 31.12.2004 |
|---------------------------|---------------------------------|-------------------|---|--|--|------------------------------------|---------------------------------|-------------------|
| KURISTA SAEVESKI OÜ | 5 676 992 | 100,00% | 3 323 061 | -2 416 408 | 906 653 | -1 008 036 | 5 575 609 | 100,00% |
| AS ARAVETE SAEVESKI | 16 072 281 | 100,00% | -254 013 | 0 | -254 013 | -1 227 836 | 14 590 431 | 100,00% |
| JOHN HORNER & SON LIMITED | 533 783 | 60,00% | -2 064 519 | 0 | -1 238 711 | 0 | -704 928 | 60,00% |
| SCANDI FLOOR EESTI AS | 1 | 100,00% | 220 704 | 0 | 220 704 | 400 000 | 3 496 908 | 66,67% |
| KOKKU | 22 283 057 | | 1 225 233 | -2 416 408 | -365 367 | -1 835 872 | 22 958 020 | |

Positiivse firmaväärtuse (vt.lisa 7 Immateriaalne põhivara) amortisatsioon on kajastatud konsolideeritud kasumiaruande real "Põhivarde kulum" ja negatiivne firmaväärtus konsolideeritud kasumiaruande real "Kasum investeeringutest tütarettevõtetesse".

juhatusel liige

Not valid for identification purposes only

Kirjastatud identifitseerimiseks

Date/kuupäev... 30.06.05

Signature/alkiri... KPMG

KPMG, Tallinn

Pikaajaliste finantsinvesteeringute omakapital bilansikirjete lõikes aruandeaasta lõpus:

| ETTEVÕTTE NIMI | Tütarettevõtte asukoha- maa | TÜTARETTEVÕTTE OMAKAPITALI KIRJEDSEISUGA 31.12.2004 | | | | ETTEVÕTTE OMAKAPITAL KOKKU |
|---------------------------|--------------------------------|---|----------------|------------------------|-----------------------|----------------------------------|
| | | AKTSIA- KAPITAL | RESERVID | EELMISTE PER. KASUM | ARUANDEAASTA KASUM | |
| KURISTA SAEVESKI OÜ | Eesti VR | 60 000 | 38 784 | 706 015 | 3 323 061 | 4 127 860 |
| AS ARAVETE SAEVESKI | Eesti VR | 1 085 000 | 108 500 | 8 944 234 | -254 013 | 9 883 721 |
| JOHN HORNER & SON LIMITED | Suurbritannia | 22 123 | 0 | 867 606 | -2 064 519 | -1 174 790 |
| SCANDIFLOOR EESTI AS | Eesti VR | 5 024 600 | 0 | 0 | 220 704 | 5 245 304 |
| KOKKU | | 6 191 723 | 147 284 | 10 517 855 | 1 225 234 | 18 082 095 |


Not valid for identification purposes only

Notarjastatud identifitseerimiseks

Date/kuupäev... 30.05.06

Signature/alkiri... K. Mägi

KRMG, Tallinn



Juhatuses liige

Lisa 6 Materiaalne põhivara

Ecobirch AS

| | Maa ja ehitised | Masinaid ja seadmed | Muud põhivarad | Lõpetamata ehitised | Ette- maksed | Kokku |
|---------------------------------------|--------------------|------------------------|-------------------|------------------------|-----------------|-------------------|
| Soetusmaksumus | | | | | | |
| Seisuga 31.12.2003 | 11 060 658 | 18 820 892 | 507 769 | 7 208 577 | 448 376 | 38 046 272 |
| Soetamised | 43 830 | 191 891 | 26 631 | 988 218 | 0 | 1 250 570 |
| Arvele võtmised | 3 192 780 | 0 | 0 | -2 744 404 | -448 376 | 0 |
| Müük | -10 504 980 | -3 670 271 | -49 324 | -5 269 554 | 0 | -8 989 149 |
| Kaubad müügiotele | 0 | -5 616 038 | 0 | 0 | 0 | -16 121 018 |
| Soetusmaksumus perioodi lõpuks | 3 792 288 | 9 726 474 | 485 076 | 182 837 | 0 | 14 186 675 |
| Kulum 31.12.2003 | 946 720 | 2 711 748 | 120 437 | 0 | 0 | 3 778 905 |
| Aruandeperioodi amortisatsioonikulu | 1 067 451 | 2 977 925 | 171 664 | 0 | 0 | 4 217 040 |
| Müük ja mahakandmised | 0 | -660 927 | -17 764 | 0 | 0 | -678 691 |
| Kaubad müügiotele | -1 464 663 | -1 422 544 | 0 | 0 | 0 | -2 887 207 |
| Kulum perioodi lõpuks | 549 508 | 3 606 202 | 274 337 | 0 | 0 | 4 430 047 |
| Jääkmaksumus | | | | | | |
| Seisuga 31.12.2003 | 10 113 938 | 16 109 144 | 387 332 | 7 208 577 | 448 376 | 34 267 367 |
| Seisuga 31.12.2004 | 3 242 780 | 6 120 272 | 210 739 | 182 837 | 0 | 9 756 628 |

Seoses uuele tootmisterritooriumile kolimisega aruandeaastal, lõpetati Merimetsa kinnistul asuvate hoonete, rajatiste ja seadmete amortiseerimine. Müügioteel kinnistu jääkmaksumus on bilansis seisuga 31.12.2004. a. 9 040 tuhat krooni ja müügioteel masinate ja seadmete jääkmaksumus 4 193 tuhat krooni. Amortisatsioonikulu aruandeaastal vähenes sellega seoses kolme kuu amortisatsioonikulu võrra - 420 tuhat krooni.

Juhatuse otsusega muudeti alates 01.10.2004. a. emaaettevõtte põhivarade kasuliku eluea pikkust (v.t. Lisa 1). Tingitud oli see vajadusest viia rajatiste, masinate ja seadmete kasulik eluiga võimalikult lähedaseks reaalsele kulumisele.

Mõju aruandeaasta tulemustele oli kulude vähenemine kolme kuu amortisatsioonikulu võrra 300 tuhat krooni.

Prepared for identification purposes only
 Registrateid identifitseerimiseks
 Date/kuupäev: 30.05.05
 Signature/alkiri: Aleksandra
 Kruug, Tallinn

Juhatuse liige

Kontsern

| | Maa ja ehitised | Masinad ja seadmed | Muud põhivarad | Lõpetamata ehitised | Ette- maksed | Kokku | |
|---------------------------------------|--------------------|-----------------------|-------------------|------------------------|-----------------|-------|-------------------|
| | | | | | | | |
| Soetusmaksumus | | | | | | | |
| Seisuga 31.12.2003 | 15 058 992 | 27 394 929 | 1 213 974 | 8 713 678 | 3 137 759 | | 55 519 332 |
| Soetamised | 4 589 943 | 18 911 134 | 1 002 296 | 1 482 565 | 991 604 | | 26 977 542 |
| Arvele võtmised | 4 759 804 | 2 627 460 | 0 | -4 249 505 | -3 137 759 | | 0 |
| Müük | 0 | -5 567 313 | -49 324 | -5 269 554 | 0 | | -10 886 191 |
| Kaubad müügiotele | -10 504 980 | -6 168 196 | 0 | 0 | 0 | | -16 673 176 |
| Soetusmaksumus perioodi lõpuks | 13 903 759 | 37 198 014 | 2 166 946 | 677 184 | 991 604 | | 54 937 507 |
| Kulum 31.12.2003 | 1 919 738 | 7 152 973 | 221 049 | 0 | 0 | | 9 293 760 |
| Anandeperioodi amortisatsiooni kulu | 1 679 188 | 6 938 451 | 458 880 | 0 | 0 | | 9 076 519 |
| Müük ja mahakandmised | 0 | -2 086 949 | -17 764 | 0 | 0 | | -2 104 713 |
| Kaubad müügiotele | -1 464 663 | -1 825 708 | 0 | 0 | 0 | | -3 290 371 |
| Kulum perioodi lõpuks | 2 134 263 | 10 178 767 | 662 165 | 0 | 0 | | 12 975 195 |
| Jääkmaksumus | | | | | | | |
| Seisuga 31.12.2003 | 13 139 254 | 20 452 408 | 782 473 | 8 713 678 | 3 137 759 | | 46 225 572 |
| Seisuga 31.12.2004 | 11 769 496 | 27 019 247 | 1 504 781 | 677 184 | 991 604 | | 41 962 312 |

Prepared for identification purposes only

Ettevalmistatud identifitseerimiseks

Date/kuupäev 30.05.05

Signature/alkiri *[Handwritten Signature]*

KF&G, Tallinn

Lisa 7 Immateriaalne põhivara

Ecobirch AS

| | Litsentsid | Firmaväärtus | Kokku |
|---------------------------------------|-----------------|--------------|-----------------|
| Soetusmaksumus | | | |
| Aruandeperioodi alguseks | 739 506 | 0 | 739 506 |
| Soetamised | 0 | 0 | 0 |
| Soetusmaksumus perioodi lõpuks | 739 506 | 0 | 739 506 |
| Kulum | | | |
| Aruandeperioodi alguseks | -81 137 | 0 | -81 137 |
| Aruandeperioodi amortisatsiooni kulu | -175 694 | 0 | -175 694 |
| Kulum perioodi lõpuks | -256 831 | 0 | -256 831 |
| Jääkmaksumus | | | |
| Seisuga 31.12.2003 | 658 369 | 0 | 658 369 |
| Seisuga 31.12.2004 | 482 675 | 0 | 482 675 |

Immateriaalse põhivarana on arvel Taani firma Opex tootmisprogrammi kasutajalitsents ja tarkvara, ja finants-raamatupidamisprogramm Axapta Navision kasutajalitsentsid ja tarkvara, mida kasutatakse kontsernis tervikuna.

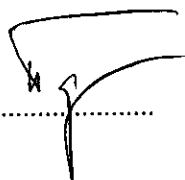
Aruandeaastal pikendati, arvestades investeeingu mahtu, tegelikku juurutamis- ja kasutamisaega, soetatud litsentside kasuliku eluea pikkust (vt.lisa 1).

Kontsern

| | Litsentsid | Firmaväärtus | Kokku |
|---------------------------------------|-----------------|-------------------|-------------------|
| Soetusmaksumus | | | |
| Aruandeperioodi alguseks | 739 506 | 11 179 384 | 11 918 890 |
| Soetamised | 0 | 0 | 0 |
| Soetusmaksumus perioodi lõpuks | 739 506 | 11 179 384 | 11 918 890 |
| Kulum | | | |
| Aruandeperioodi alguseks | -81 137 | -372 646 | -453 783 |
| Aruandeperioodi amortisatsiooni kulu | -175 693 | -1 835 872 | -2 011 565 |
| Kulum perioodi lõpuks | -256 830 | -2 208 518 | -2 465 348 |
| Jääkmaksumus | | | |
| Seisuga 31.12.2003 | 658 369 | 10 806 738 | 11 465 107 |
| Seisuga 31.12.2004 | 482 676 | 8 970 866 | 9 453 542 |

Firmaväärtus kontserni bilansis on tingitud tütarettevõtete soetamise hetkel teostatud ostuanalüüsist tulenevast õiglase netovara ja tegeliku soetushinna vahest. Seoses Raamatupidamis Toimkonna Juhendisse RTJ 11 sisseviidavate muudatustega, lõpetatakse alates 01.01.2005.a. firmaväärtuse amortiseerimine ja aruandeaastale järgneva aasta bilansipäeval viiakse läbi väärtuse test ja vajadusel hinnatakse firmaväärtus alla.

Prepared for identification purposes only
 Preparaatid identifitseerimiseks
 Date/kuupäev..... 30.05.05
 Signature/allkiri *Reis*
 KPMG, Tallinn

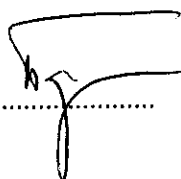


Lisa 8 Kasutusrent

| Ecobirch AS | Transpordivahendid |
|--------------------------------|---------------------------|
| 2003. aasta rendikulu | 346 665 |
| Rendikulu aruandeaastal | 258 606 |
| Rendimaksed aastal 2005 | 308 606 |
| Rendimaksed aastal 2006 | 191 073 |
| Rendimaksed aastal 2007 | 77 679 |
| Rendimaksed aastal 2008 | 28 594 |

| Kontsern | Transpordivahendid |
|--------------------------------|---------------------------|
| 2003. aasta rendikulu | 351 994 |
| Rendikulu aruandeaastal | 531 502 |
| Rendimaksed aastal 2005 | 462 229 |
| Rendimaksed aastal 2006 | 352 820 |
| Rendimaksed aastal 2007 | 177 376 |
| Rendimaksed aastal 2008 | 95 165 |

juhatuse liige



Prepared for identification purposes only
 Kirjastatud identifitseerimiseks
 Date/kuupäev..... 30.05.05.....
 Signature/alikiri..... [Handwritten Signature].....
 KPMG, Tallinn


Lisa 9 Kapitalirent

| | Ecobirch AS Masinad ja seadmed Maa | Kontsern Masinad ja seadmed Maa | Kontserni sisene tehing |
|-----------------------------|---|--|--|
| Rendikohustused | | | |
| Kohustus perioodi algul | 19 936 882 | 20 964 653 | 0 |
| Lisandunud | 0 | 4 360 199 | 4 360 199 |
| Lõpetatud aruandeaastal | 5 018 342 | 5 018 342 | 4 360 199 |
| Tagasimaksed 2004.aastal | 3 452 716 | 4 867 068 | |
| Kohustus aasta lõpus | 11 465 824 | 15 439 442 | 0 |
| s.h. | | | |
| makseperiood alla 1 aasta | 2 541 303 | 3 668 633 | |
| makseperiood 1-5 aastat | 8 924 522 | 11 770 809 | |

Kapitalirendilepingute alusvaluuta on Euro ja intressimäär 2,4% + 6 kuu EURIBOR.

| | | |
|---|------------------|------------------|
| Intressikulud 2003.aastal | 381 236 | 394 506 |
| Intressikulud Aruandeaastal | 697 330 | 853 718 |
| Renditud vara akumulatsioonid kulum seisuga 31.12.2003.aasta | 1 944 246 | 3 121 122 |
| Renditud varale arvestatud kulumit Aruandeaastal | 1 439 497 | 2 520 359 |
| Renditud vara akumulatsioonid kulum seisuga 31.12.2004.aasta | 3 383 743 | 5 641 481 |

Prepared for identification purposes only
 Ettevalmistatud identifitseerimiseks
 Date/kuupäev..... 30.05.05.....
 Signature/allkiri..... Osleru.....
 KPMG, Tallinn



Lisa 10 Saadud laenud, laenude tagatised ja panditud vara

| Ecobirch AS Leping | Laenusumma 31.12.2003 | Suurendatud laenu | Omakapitali suurendamiseks | Laenusumma 31.12.2004 | Tagastamise lõpptähtaeg |
|-----------------------|--------------------------|----------------------|-------------------------------|--------------------------|----------------------------|
| Arvelduskrediit | 3 484 495 | 840 528 | 0 | 4 325 023 | 31-jaan-06 |
| Pangalaen | 26 000 000 | 0 | 0 | 26 000 000 | 31-jaan-06 |
| Pangalaen | 0 | 5 000 000 | 0 | 5 000 000 | 31-jaan-05 |
| Omanike laen | 45 000 000 | 3 500 000 | 27 900 000 | 20 600 000 | 31-dets-06 |
| Kokku | 74 484 495 | 9 340 528 | 27 900 000 | 55 925 023 | |

| Ecobirch AS Leping | Intressi määr | Arvestatud 2003.a. intresse | Arvestatud 2004.a. intresse |
|-----------------------|------------------|--------------------------------|--------------------------------|
| Arvelduskrediit | 4,8% aastas | 129 545 | 400 380 |
| Pangalaen | 4,8% aastas | 621 200 | 1 268 801 |
| Pangalaen | 4,6% aastas | 0 | 157 167 |
| Omanike laen | 6% aastas | 471 544 | 621 942 |
| Kokku | | 1 222 289 | 2 448 290 |

Arvelduskrediidid liimit on seisuga 31.12.2004 12 000 000 Eesti krooni.

Laenulepingutest tulenevate maksekohustuste täitmise tagamiseks on seatud Hansa Panga kasuks järgmised tagatised:

1. Kommerts pant 1. järjekohale Ecobirch AS vallasvarale summas 17 000 000 krooni.
2. Hüpoteek 1. järjekohale kinnistule asukohaga Merimetsa 123, Pärnu, summas 4 000 000 krooni (peale nimetatud ehitise kinnistusregistrisse kandmist).

Juhatuselge

Document for identification purposes only
 Registered identification
 Date/kuupäev: 30.05.07
 Signature/alkiri: K. M. G.
 K. M. G., Tallinn

3. Vastavalt pandilepingutele Ecobirch AS-le kuuluvad Kurista Saeveski OÜ osad ja Aravete Saeveski AS aktsiad.

4. Hüpoteek 1. järjekohale kinnistule asukohaga, Kurista küla, Jõgeva vald, summas 1 200 000 krooni.

5. Hüpoteek 1. järjekohale kinnistule asukohaga Kurista küla, Jõgeva Vald, summas 11 000 000 krooni.

Aastaaruande valmimise ajal suurendati kokkuleppel AS-ga Hansa Bank eelpoolnimetatud arvelduskrediidi limiiti, pikendati laenude tagastamistähtaegasid ja alandati intressi määra.
Hansapanga laen, tagastamistähtajaga 31.01.2005 tagastati lepingus ettenähtud tähtajal.

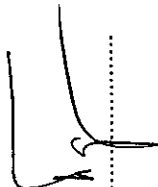
| Kontsern Leping | Laenusumma 31.12.2003 | Saadud laenu | Tagastatud laenu | Diskonteerimine | Laenusumma 31.12.2004 | Tagastamise lõpptähtaeg |
|-------------------------------|--------------------------|-------------------|---------------------|-----------------|--------------------------|----------------------------|
| Arvelduskrediit | 3 484 495 | 840 528 | 0 | 0 | 4 325 023 | 31-jaan-06 |
| AS Hansa Pank laen | 26 000 000 | 0 | 0 | 0 | 26 000 000 | 31-jaan-06 |
| AS Stora Enso Timber laen | 1 600 000 | 0 | 1 600 000 | 0 | 0 | |
| AS Eesti Ühispank laen | 902 341 | 0 | 352 291 | 0 | 550 050 | 31-mai-06 |
| Omanike laen | 45 000 000 | 3 500 000 | 27 900 000 | 0 | 20 600 000 | 31-dets-06 |
| AS Hansa Pank laen | 0 | 10 000 147 | 131 793 | 0 | 9 868 354 | 30-juuni-10 |
| Scandi Floor A/S (Taani) laen | 0 | 1 541 550 | 0 | -454 818 | 1 086 732 | 31-jaan-10 |
| Kokku | 76 986 836 | 15 882 225 | 29 984 084 | -454 818 | 62 430 159 | |

| Kontsern Leping | Intressi määr | Lepingu valuuta |
|---------------------------|------------------|--------------------|
| Arvelduskrediit | 4,8% aastas | Eesti kroon |
| AS Hansa Pank laen | 4,8% aastas | EUR |
| AS Stora Enso Timber laen | 7% aastas | Eesti kroon |
| AS Eesti Ühispank laen | 8% aastas | Eesti kroon |
| Omanike laen | 6% aastas | Eesti kroon |
| AS Hansa Pank laen | 4,6% aastas | EUR |
| Scandi Floor A/S (Taani) | 0 % aastas | Taani kroon |

.....
 for identification purposes only

 Date of issue.....
 Signature/alkiri.....
 KRMG, Tallinn

Juhatuses liige

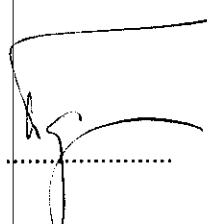


Lisa 11 Müügitulu tegevusalade ja geograafiliste piirkondade lõikes

| <u>Tegevusala</u> | <u>Ecobirch AS</u> <u>2004</u> | <u>Kontsern</u> <u>2004</u> | <u>Ecobirch AS</u> <u>2003</u> | <u>Kontsern</u> <u>2003</u> |
|---------------------|-----------------------------------|--------------------------------|-----------------------------------|--------------------------------|
| Puidu ümarmaterjal | 965 159 | 1 737 222 | 510 146 | 524 598 |
| Saematerjal | 20 417 701 | 42 176 639 | 31 428 415 | 30 313 854 |
| Puitkomponendid | 7 853 089 | 34 238 161 | 4 902 211 | 27 062 425 |
| Liimpuittooted | 35 837 590 | 63 873 832 | 35 552 941 | 35 552 941 |
| Muud puidust tooted | 0 | 3 366 877 | 0 | 166 170 |
| Puidu jäätmed | 714 228 | 2 311 847 | 279 264 | 496 342 |
| Tootmisteenused | 153 556 | 879 361 | 110 171 | 111 041 |
| Transporditeenused | 542 075 | 1 992 761 | 60 574 | 231 727 |
| Muu müügitulu | 302 834 | 372 387 | 493 662 | 889 529 |
| <u>Kokku</u> | <u>66 786 232</u> | <u>150 949 087</u> | <u>73 337 384</u> | <u>95 348 627</u> |

| <u>Riik</u> | <u>Ecobirch AS</u> <u>2004</u> | <u>Kontsern</u> <u>2004</u> | <u>Ecobirch AS</u> <u>2003</u> | <u>Kontsern</u> <u>2003</u> |
|---------------------|-----------------------------------|--------------------------------|-----------------------------------|--------------------------------|
| Eesti | 25 667 371 | 49 760 353 | 20 021 649 | 17 998 980 |
| Taani | 742 906 | 29 597 481 | 3 144 317 | 4 113 162 |
| Rootsi | 12 829 971 | 21 439 027 | 19 652 678 | 20 583 535 |
| Suurbritannia | 3 509 630 | 20 930 814 | 16 352 800 | 37 794 665 |
| Saksamaa | 14 373 388 | 14 373 388 | 2 806 436 | 2 806 436 |
| USA | 6 119 669 | 7 634 315 | 6 715 712 | 7 089 469 |
| Itaalia | 1 790 258 | 3 487 237 | 0 | 251 582 |
| Soome | 929 472 | 2 274 550 | 3 316 930 | 3 383 936 |
| Belgia | 707 475 | 707 475 | 0 | 0 |
| Iirimaa | 58 058 | 597 794 | 750 795 | 750 795 |
| Poola | 58 034 | 146 653 | 0 | 0 |
| Holland | 0 | 0 | 40 612 | 40 612 |
| Norra | 0 | 0 | 535 455 | 535 455 |
| <u>Kokku</u> | <u>66 786 232</u> | <u>150 949 087</u> | <u>73 337 384</u> | <u>95 348 627</u> |

Juhatuselise



... for identification purposes only
 ... registreeritud identifitseerimiseks
 Date/kuupäev... 30.05.05
 Signature/allkiri... [Handwritten Signature]
 K. G. Tallinn

Lisa 12 Tehingud seotud osapooltega

Seotud osapooled

Seotud osapoolteks loetakse Ecobirch AS konsolideerimisgruppi kuuluvad ettevõtted, ettevõtete juhatuste ja nõukogude liikmed ja nendega seotud ettevõtted.

Sarnuti eelpoolnimetatud isikute lähedased sugulased ja ettevõtete töötajad ning Ecobirch AS aktsionärid.


Ecobirch AS tehingud tüürettevõtetega:

| | Realiseerimine - kontserni ettevõtetele | Ostetud kaupa, teenuseid - kontserni ettevõtetele | Nõue - kontserni ettevõtete vastu seisuga 31.12.2004 | Võlgnevus - kontserni ettevõtetele seisuga 31.12.2004 |
|-----------------------|---|---|--|---|
| Aravete Saeveski AS | 572 728 | 257 844 | 2 015 340 | 0 |
| Kurista Saeveski OÜ | 25 039 | 1 767 828 | 6 500 000 | 35 390 |
| Scandi Floor Eesti AS | 9 086 647 | 226 180 | 4 232 204 | 0 |
| John Horner & Son Ltd | 3 509 630 | 0 | 3 560 848 | 0 |
| Kokku | 13 194 044 | 2 251 852 | 16 308 392 | 35 390 |

Tehingud Ecobirch AS konsolideerimisgrupi ettevõtete vahel:

| Seotud osapool | Nõue - kontserni ettevõtete vastu seisuga 31.12.2003 | Võlgnevus - kontserni ettevõtetele seisuga 31.12.2003 | Realiseerimine - kontserni ettevõtetele | Ostetud kaupa, teenuseid - kontserni ettevõtetele | Nõue - kontserni ettevõtete vastu seisuga 31.12.2004 | Võlgnevus - kontserni ettevõtetele seisuga 31.12.2004 |
|-----------------------|--|---|---|---|--|---|
| J. Horner & Son Ltd. | 0 | 6 733 471 | 0 | 19 571 953 | 0 | 5 483 612 |
| Aravete Saeveski AS | 2 199 387 | 1 798 139 | 20 236 720 | 2 416 669 | 4 969 395 | 429 607 |
| OÜ Kurista Saeveski | 799 870 | 1 243 632 | 12 250 643 | 65 548 | 1 612 985 | |
| Scandi Floor Eesti AS | 0 | 0 | 300 394 | 21 675 779 | 20 929 | 3 711 491 |
| Ecobirch AS | 6 781 075 | 5 090 | 13 194 044 | 2 251 852 | 3 056 791 | 35 390 |
| Kokku | 9 780 332 | 9 780 332 | 45 981 801 | 45 981 801 | 9 660 100 | 9 660 100 |

| Seotud osapool | Laenu nõue - kontserni ettevõtete vastu seisuga 31.12.2003 | Laenu võlgnevus - kontserni ettevõtetele seisuga 31.12.2003 | Antud laenu kontserni ettevõtetele | Saadud laenu kontserni ettevõtetele | Tagastatud laenu kontserni ettevõtetele | Muutus kursi vahel Diskonteerimine +/- | Laenu võlgnevus - kontserni ettevõtetele seisuga 31.12.2004 |
|-----------------------|--|---|------------------------------------|-------------------------------------|---|--|---|
| J. Horner & Son Ltd. | 0 | 2 578 174 | 0 | 0 | 0 | 104 | 2 578 278 |
| Aravete Saeveski AS | 0 | 0 | 0 | 4 000 000 | 2 000 000 | 0 | 2 000 000 |
| OÜ Kurista Saeveski | 0 | 3 141 180 | 0 | 3 358 820 | 0 | 0 | 6 500 000 |
| Scandi Floor Eesti AS | 0 | 2 627 460 | 0 | 2 455 440 | 2 000 000 | -909 577 | 2 173 323 |
| Ecobirch AS | 8 346 814 | 0 | 9 814 260 | 9 814 260 | -4 000 000 | 909 473 | 13 251 601 |
| Kokku | 8 346 814 | 8 346 814 | 9 814 260 | 9 814 260 | 0 | 909 577 | 13 251 601 |



Juhatuses liige

.....
 for identification purposes only

| Seotud osapool | Müüdnud põhivara kontserni ettevõttele aruandeaastal | Ostetud põhivara kontserni ettevõtelt aruandeaastal |
|-----------------------|--|---|
| OU Kurista Saeveski | 5 925 631 | 1 049 532 |
| Scandi Floor Eesti AS | 21 730 | 5 925 631 |
| Ecobirch AS | 1 027 802 | 0 |
| Kokku | 6 975 163 | 6 975 163 |

Ecobirch AS tehingud aktsionäridega:

| Seotud osapool | Aktsionäride laenu laenuõue seisuga 31.12.2003 | AS-le Ecobirch antud laenu | AS-i Ecobirch poolt tagastatud laen | Nõudest loobumine | Arvestatud intresse | Aktsionäride Laenu nõue seisuga 31.12.2004 | Aktsionäride Intressi nõue seisuga 31.12.2004 |
|----------------------|--|----------------------------|-------------------------------------|-------------------|---------------------|--|---|
| Kaamos Varahaldus OÜ | 16 423 860 | 1 000 000 | 0 | 10 183 500 | 216 964 | 7 240 360 | 37 409 |
| Ivard OÜ | 16 423 890 | 1 000 000 | 0 | 10 183 500 | 217 141 | 7 240 390 | 44 143 |
| Trailborg OÜ | 2 250 000 | 500 000 | 0 | 1 395 000 | 47 554 | 1 355 000 | 7 001 |
| Isilme OÜ | 2 250 000 | 0 | 0 | 1 395 000 | 21 804 | 855 000 | 4 418 |
| Collindo OÜ | 902 250 | 0 | 0 | 558 000 | 8 779 | 344 250 | 1 779 |
| Ramus Invest OÜ | 2 250 000 | 950 000 | 0 | 1 674 000 | 47 754 | 1 526 000 | 7 884 |
| Affero OÜ | 1 800 000 | 500 000 | 0 | 1 116 000 | 44 357 | 1 184 000 | 7 218 |
| Avameri OÜ | 450 000 | 0 | 0 | 279 000 | 4 362 | 171 000 | 884 |
| Blinken OÜ | 900 000 | 0 | 900 000 | 0 | 0 | 0 | 0 |
| Marek Padari | 450 000 | 0 | 450 000 | 0 | 0 | 0 | 0 |
| Edumus OÜ | 450 000 | 0 | 0 | 279 000 | 4 362 | 171 000 | 884 |
| Ravenor OÜ | 450 000 | 0 | 0 | 279 000 | 4 362 | 171 000 | 884 |
| Kasafor OÜ | 0 | 900 000 | 0 | 558 000 | 4 503 | 342 000 | 1 767 |
| Kokku | 45 000 000 | 4 850 000 | 1 350 000 | 27 900 000 | 621 942 | 20 600 000 | 114 271 |

| Seotud osapool | Aruandeaastal müüdnud kaubad ja teenused | Aruandeaastal ostetud kaubad ja teenused | Tehingu kirjeldus |
|----------------------|--|--|---|
| Stora Enso Timber AS | 389 059 | 1 264 068 | Ostetud saagimisteenust. Müüdnud teenus - tõstuki rent. |
| Valmos OÜ | 762 650 | 2 239 846 | Ostetud saematerjali ja kase pakku. Müüdnud spooni pakku. |
| Desparo OÜ | 0 | 1 320 000 | Ostetud renditeenus - oktoober, november, detsember 2005 |
| Woodbakers AS | 1 301 703 | 0 | Müüdnud Volvo Rataslaadur ja veoauto Ural tõstukiga. |
| Kokku | 2 453 412 | 4 823 914 | |

Notarially certified for identification purposes only
 Date/kaupäev.....30.05.05.....
 Notarially certified identification
 Signature/alkiri.....*[Signature]*.....
 Kriig, Tallinn

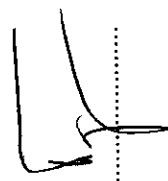
Vastavalt laenulepingule oli omanike laenu intress kuni 31.07.2005.a. - 0%.

Alates 01.08.2004 arvestatakse intressi 6% kalendriaastas.

Aruandeaastal omanike poolt antud laenule summas 3 500 000 Eesti krooni, arvestati intressi 6 % kalendriaastas kogu aruandeperioodi jooksul.

Ettevõtte juhtkonna hinnangul on kõik eelpoolnimetatud tehingud Eesti Vabariigis kehtivatest turuhindadest.

Intended for identification purposes only
Kirjastatud identifitseerimiseks
Date/kuupäev... 30.05.05.....
Signature/allkiri... *O. Kallik*.....
KIRIIG, Tallinn






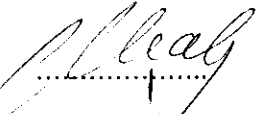





juhatusel liige

Majandusaasta aruande allkirjad

Ecobirch AS juhatus on koostanud 2004.aasta tegevusaruande, raamatupidamise aastaaruande ja kahjumi katmise ettepaneku. Seltsi nõukogu on juhatuse poolt koostatud majandusaasta aruande läbi vaadanud ja heaks kiitnud.

Ecobirch AS majandusaasta aruanne koosneb tegevusaruandest, raamatupidamise aastaaruandest, audiitori järeldusotsusest ja kahjumi katmise ettepanekust.

| Juhatus: | Nimi | Kuupäev | Allkiri |
|-----------------|-----------------|------------|---|
| Juhatus liige | Toomas Tapupere | 30.05.05 |  |
| Juhatus liige | Jaanus Saarepuu | 30.05.05 |  |
| Nõukogu | | | |
| Nõukogu esimees | Kaido Jõelett | 30.05.05 |  |
| Nõukogu liige | Peeter Mänd | 30.05.05 |  |
| Nõukogu liige | Runo Ruubel | 30.05.05 |  |
| Nõukogu liige | Ants Kaljund | 30.05.05 |  |
| Nõukogu liige | Enn Pruul | 14.05.05 |  |
| Nõukogu liige | Peedo Pihlak | 30.05.2005 |  |



Audiitori järeldusotsus**Ecobirch AS aktsionäridele**

Oleme auditeerinud Ecobirch AS (edaspidi "emaettevõtte") 31. detsembril 2004 lõppenud majandusaasta kohta koostatud konsolideerimata raamatupidamise aastaaruannet ja Ecobirch AS konsolideerimisgrupi (edaspidi "kontsern") 31. detsembril 2004 lõppenud konsolideeritud raamatupidamise aastaaruannet. Nimetatud aruanded, mis on esitatud koos kajastamiseks nii emaettevõtte kui ka kontserni finantsseisundit, majandustulemust ja rahavoogusid, on toodud lehekülgedel 5 kuni 29 ning nende õigsuse eest vastutab emaettevõtte juhatus. Meie ülesanne on anda auditi tulemustele tuginedes hinnang emaettevõtte konsolideerimata raamatupidamise aastaaruande ja kontserni konsolideeritud raamatupidamise aastaaruande kohta.


Sooritasime auditi kooskõlas Eesti Vabariigi auditeerimiseeskirjaga. Nimetatud eeskiri nõuab, et audit planeeritaks ja sooritataks viisil, mis võimaldaks piisava kindlustundega otsustada, ega raamatupidamise aastaaruanne ei sisalda olulisi vigu ja ebatäpsusi. Audit käigus oleme väljavõtteliselt kontrollinud tõendusmaterjale, millel põhinevad raamatupidamise aastaaruandes esitatud näitajad. Meie audit hõlmas ka raamatupidamise aastaaruande koostamisel kasutatud arvestuspõhimõtete ja juhtkonnapoolsete raamatupidamislike hinnangute kriitilist analüüsi ning seisukohavõttu raamatupidamise aastaaruande esituslaadi suhtes tervikuna. Arvame, et meie audit annab piisava aluse arvamus avaldamiseks.

Oleme seisukohal, et ülalmainitud konsolideerimata raamatupidamise aastaaruanne kajastab kooskõlas Eesti Vabariigi raamatupidamise seadusega olulises osas õigesti ja õiglaselt emaettevõtte finantsseisundit seisuga 31. detsember 2004 ning siis lõppenud aruandeperioodi majandustulemust ja rahavoogusid.

Oleme seisukohal, et ülalmainitud konsolideeritud raamatupidamise aastaaruanne kajastab kooskõlas Eesti Vabariigi raamatupidamise seadusega olulises osas õigesti ja õiglaselt kontserni finantsseisundit seisuga 31. detsember 2004 ning siis lõppenud aruandeperioodi majandustulemust ja rahavoogusid.

Juhime tähelepanu asjaolule, et Ecobirch AS ja kontserni omakapital seisuga 31. detsember 2004 on alla poole aktsiakapitalist. Kehtiva äriseadustiku § 301 kohaselt peab aktsionäride üldkoosolek antud olukorras otsustama aktsiakapitali vähendamise, suurendamise, aktsiaseltsi lõpetamise, pankrotiavalduse esitamise või muude abinõude tarvituselevõtmise, mille tulemusena aktsiaseltsi netovara suurus moodustaks vähemalt pool aktsiakapitalist või seaduses sätestatud minimaalse suuruse. Juhatuse deklaratsioonis esitatud informatsiooni kohaselt kavandatakse kahjumi katmiseks aktsiate emissiooni, millest tulenevalt on emaettevõtja juhtkond koostanud 2004. aasta raamatupidamise aastaaruande jätkuvuse printsibist lähtuvalt.

Tallinn, 30. mai 2005


Taivo Epner
Vannutatud audiitor
Eeli Lääne
Vannutatud audiitor

Ecobirch AS
Kahjumi katmise ettepanek

Ecobirch AS 2004.aasta puhaskahjum on 17 500 380 krooni.


Juhatus teeb aktsionäride üldkoosolekule ettepaneku katta see tulevaste perioodide kasumi arvel.

Juhatus liige


Toomas Tapupere

Juhatus liige

Jaanus Saarepuu



juhatuse liige



**Ecobirch AS üle 10% aktsiatest omavate Aktsionäride
nimekiri seisuga 31.12.2004**

| Aktsionär | Registrikood | Osalus |
|----------------------|---------------------|---------------|
| Kaamos Varahaldus OÜ | 10886418 | 36,49747% |
| Ivard OÜ | 10892608 | 36,49753% |

juhatuse liige

