

**OÜ TAUR VARAHALDUSE**  
Uulu küla, Tahkuranna vald, Pärnumaa

30.06.2005  
2004 a. majandusaasta aruanne

.....lk nr. 30401

Anu Tammik



## **OÜ TAUR VARAHALDUSE**


### **2004 a. majandusaasta aruanne**

OÜ TAUR Varahalduse peamine tegevusala on mitmesuguste konsultatsioonide osutamine metsanduses ja kinnisvaras.

**aruandeperioodi:** algus: 01.01.2004  
lõpp: 31.12.2004


**Registrikood:** 10899579  
**Aadress:** Uulu küla, Tahkuranna vald  
Pärnumaa 86502  
**Telefon:** 505 6231  
**E-post:** [t.raadik@vestman.ee](mailto:t.raadik@vestman.ee)

Majandusaasta aruandele • kasumi jaotamise ettepanek  
lisatud dokumendid • osanike nimekiri



## Sisukord

Tegevusaruanne .....	3
Raamatupidamise aastaaruanne .....	4
Tegevjuhtkonna deklaratsioon .....	4
Bilanss.....	5
Kasumiaruanne .....	7
Rahavoogude aruanne.....	8
Omakapitali muutuste aruanne .....	9
Raamatupidamise aastaaruande lisad.....	10
Lisa 1. Raamatupidamise aastaaruande koostamisel kasutatud arvestuspõhimõtted ja hinnangud .....	10
Lisa 2. Aktsiad ja muud väärtpaberid .....	12
Lisa 3. Maksud.....	12
Lisa 4. Sidusettevõtjate aktsiad ja osad.....	12
Lisa 5. Antud pikaajalised laenud.....	13
Lisa 6. Materiaalne põhivara.....	13
Lisa 7. Kapitalirent.....	14
Lisa 8. Pikaajalised võlad .....	14
Lisa 9. Osakapital ja ülekurs .....	15
Lisa 10. Müügitulu.....	15
Lisa 11. Kaubad, toore, materjal ja teenused .....	15
Juhatuse allkirjad 2004. majandusaasta aruandele.....	16



## Tegevusaruanne

### Üldinfo

OÜ TAUR Varahalduse on registreeritud Pärnu Äriregistris 18.12.2002 aastal. Osühingu peamiseks tegevusalaks on mitmesuguste konsultatsioonide osutamine metsanduses ja kinnisvaras.

### Äritegevuse ülevaade

2004 majandusaastal osutati äriühingutele mitmesuguseid konsultatsioone. Konsultatsiooni sisuks võib olla finantsanalüüside koostamine, turuuringud, eelarvete koostamine ja nõustamine, metsamajanduslike tööde planeerimine, metsamaade hindamised ja kontroll looduses, müügi pakettide koostamise nõustamine ning müügihindade analüüs, kinnisvaraobjektide turundusplaanid, äriplaanid ja tasuvusarvestused metsanduses ja kinnisvaras ning uuenduslike- ja riskantsete projektide analüüs.

Metsade paremaks ja kiiremaks hindamiseks soetati 2004. majandusaastal maastikutraktor.

2004. aastal suurendati osalust AS-s Vestman Kinnisvaraarendus ning aasta lõpul müüdi antud aktsiad ning omandati AS Põlluvara aktsiad. AS-ist Põlluvara omandati 20%, mille tulemusel Põlluvarast sai OÜ TAUR Varahalduse sidusettevõtte.

2005 majandusaastal omandatakse või suurendatakse osalusi äriühingutes ja jätkatakse konsultatsioonide osutamisega.

### Muud valdkonnad

- Töötajad ja juhtkond

2004. aastal OÜ-l TAUR Varahalduse palgalisi töötajaid ei olnud. Juhatusel 2004. aastal tasusid ei makstud.

OÜ TAUR Varahalduse juhatus on üheliikmeline.



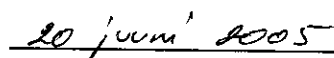
## **Raamatupidamise aastaaruanne**

### **Tegevjuhtkonna deklaratsioon**

OÜ TAUR Varahalduse juhatus deklareerib oma vastutust 2004. a raamatupidamise aastaaruande koostamise eest ning kinnitab oma parimas teadmises, et:

- 1) raamatupidamise aastaaruande koostamisel rakendatud põhimõtted, arvestusmeetodid ja hindamisalused on kooskõlas Eesti hea raamatupidamistavaga;
- 2) raamatupidamise aastaaruanne kajastab õigesti ja õiglaselt OÜ TAUR Varahalduse finantsseisundit, majandustulemust ja rahavoogusid;
- 3) OÜ TAUR Varahalduse on jätkuvalt tegutsev.

  
\_\_\_\_\_  
juhatuse liige  
Taavi Raadik

  
\_\_\_\_\_  
(allkirjastamise kuupäev)

## Bilanss

(kroonides)	31.12.2004	31.12.2003	Lisa nr.
<b>AKTIVA (varad)</b>			
<b>Käibevara</b>			
Raha ja pangakontod	193 112	31 312	
Nõuded ostjate vastu			
Ostjate tasumata summad	42 952	67 894	
Nõuded ostjate vastu kokku	42 952	67 894	
Muud nõuded			
Nõuded sidusettevõtjate vastu	12 980	0	
Muud lühiajalised nõuded	8 187 365	535 000	
Muud nõuded kokku	8 200 345	535 000	
Viitlaekumised			
Intressid	539 873	0	
Viitlaekumised kokku	539 873	0	
Ettemaksed			
Maksude ettemaksed ja tagasinõuded	2 244	3 969	3
Tulevaste perioodide kulud	140	4 565	
Ettemaksed kokku	2 384	8 534	
Varud			
Müügiks ostetud kaubad	0	5 292	
Varud kokku	0	5 292	
<b>Käibevara kokku</b>	<b>8 978 666</b>	<b>648 032</b>	
<b>Põhivara</b>			
Pikaajalised finantsinvesteeringud			
Sidusettevõtjate aktsiad ja osad	6 434 686	0	4
Muud aktsiad ja väärtpaberid	3 586 024	3 081 030	2
Muud pikaajalised nõuded	2 976 012	0	5
Pikaajalised finantsinvesteeringud kokku	12 996 722	3 081 030	
Materiaalne põhivara			
Masinad ja seadmed	452 110	303 407	
Põhivara akumulieeritud kulum	-110 325	-38 123	
Materiaalne põhivara kokku	341 785	265 284	6
<b>Põhivara kokku</b>	<b>13 338 507</b>	<b>3 346 314</b>	
<b>AKTIVA (varad) KOKKU</b>	<b>22 317 173</b>	<b>3 994 346</b>	



	31.12.2004	31.12.2003	Lisa nr.
<b>PASSIVA (kohustused ja omakapital)</b>			
<b>KOHUSTUSED</b>			
<b>Lühiajalised kohustused</b>			
Võlakohustused			
Pikaajal.kapitalirendikohustuste tagasimaksud järgmisel perioodil	26 683	96 114	7
Konverteeritavad võlakohustused	10 881 991	589 567	
Võlakohustused kokku	10 908 674	685 681	
Võlad tarnijatele	454 800	68	
Viitvõlad			
Dividendivõlad	500 000	0	
Muud	157 895	12 302	
Viitvõlad kokku	657 895	12 302	
<b>Lühiajalised kohustused kokku</b>	<b>12 021 369</b>	<b>698 051</b>	
<b>Pikaajalised kohustused</b>			
Pikaajalised võlakohustused			
Kapitalirendi kohustused	49 546	0	7
Konverteeritavad võlakohustused	370 000	388 000	
Pikaajalised võlakohustused kokku	419 546	388 000	8
<b>Pikaajalised kohustused kokku</b>	<b>419 546</b>	<b>388 000</b>	
<b>KOHUSTUSED KOKKU</b>	<b>12 440 915</b>	<b>1 086 051</b>	
<b>Omakapital</b>			
Osakapital	40 000	40 000	9
Ülekurss	246 030	246 030	9
Reservid			
Kohustuslik reservkapital	4 000	4 000	
Reservid kokku	4 000	4 000	
Eelmiste perioodide jaotamata kasum	2 118 265	1 260 856	
Aruandeaasta kasum (kahjum)	7 467 963	1 357 409	
<b>OMAKAPITAL KOKKU</b>	<b>9 876 258</b>	<b>2 908 295</b>	
<b>PASSIVA (kohustused ja omakapital) KOKKU</b>	<b>22 317 173</b>	<b>3 994 346</b>	



## Kasumiaruanne

(kroonides)

**SKEEM 1**


	2004	2003	Lisa nr.
<b>Äritulud</b>			
Müügitulu	322 094	121 420	10
<b>Äritulud kokku</b>	322 094	121 420	
<b>Ärikulud</b>			
Kaubad, toore, materjal ja teenused	64 157	19 133	11
Mitmesugused tegevuskulud	237 216	75 427	
Põhivara kulum ja väärtuse langus	72 202	38 123	6
Muud ärikulud	8 413	285	
<b>Ärikulud kokku</b>	<b>381 988</b>	<b>132 968</b>	
<b>Ärikasum (-kahjum)</b>	<b>-59 894</b>	<b>-11 548</b>	
<b>Finantstulud ja -kulud</b>			
Finantstulud ja -kulud sidusettevõtjate aktsiatelt ja osadelt	1 806 478	0	4
Finantstulud ja -kulud muudelt pikaajalistelt finantsinvesteeringutelt	77 130	50 529	
Intressikulud	-6 237	-4 005	
Muud finantstulud ja -kulud	5 650 486	1 322 433	
<b>Finantstulud ja -kulud kokku</b>	<b>7 527 857</b>	<b>1 368 957</b>	
<b>Kasum (kahjum) majandustegevusest</b>	<b>7 467 963</b>	<b>1 357 409</b>	
<b>Aruandeaasta puhaskasum (kahjum)</b>	<b>7 467 963</b>	<b>1 357 409</b>	



## Rahavoogude aruanne

(kroonides)


	2004	2003	Lisa nr.
<b>Rahavood äritegevusest</b>			
Ärikasum	-59 894	-11 548	
<b>Korrigeerimised</b>			
Põhivara kulum ja väärtuse langus	72 202	38 123	6
Nõuete muutus ostjate vastu	24 942	-67 894	
Mitmesuguste nõuete muutus	-5 952 345	0	
Ettemaksed	6 150	-8 534	
Varude muutus	5 292	-5 292	
Võlad tarnijatele	454 732	68	
Makstud intressid	-6 237	-4 005	
Viitvõlgnevuste muutus	645 593	8 746	
Äritegevusega seotud kohustuste muutus	9 904 424	977 567	
<b>Kokku rahavood äritegevusest</b>	<b>5 094 859</b>	<b>927 231</b>	
<b>Rahavood investeerimistegevusest</b>			
Materiaalse ja immateriaalse põhivara soetus	-148 703	-200 441	6
Sidusettevõtjate soetus	-6 434 686	0	4
Muude finantsinvesteeringute soetus	-5 131 471	-2 795 000	
Muude finantsinvesteeringute müük	1 650 465	0	
Antud laenud	-1 713 000	0	5
Antud laenude tagasimaksed	0	100 000	
Saadud muud finantstulud	6 984 152	1 322 433	
Saadud intressid	10 069	50 529	
<b>Kokku rahavood investeerimistegevusest</b>	<b>-4 783 174</b>	<b>-1 522 479</b>	
<b>Rahavood finantseerimistegevusest</b>			
Saadud laenud	370 000	0	5
Laenude tagasimaksed	0	-1 000	
Kapitalirendi põhimaksete tagasimaksed	-19 885	-6 852	7
Makstud dividendid	-500 000	0	
<b>Kokku rahavood finantseerimistegevusest</b>	<b>-149 885</b>	<b>-7 852</b>	
<b>Rahavood kokku</b>	<b>161 800</b>	<b>-603 100</b>	
<b>Kassa ja pangakontode jääk perioodi alguseks</b>	<b>31 312</b>	<b>634 412</b>	
<b>Kassa ja pangakontode jääk perioodi lõpuks</b>	<b>193 112</b>	<b>31 312</b>	
<b>Rahavood kokku</b>	<b>161 800</b>	<b>-603 100</b>	





**Omakapitali muutuste aruanne**  
 (kroonides)

	osakapital	ülekurss	reservid	eelmiste perioodide kasum/kahjum	aruandeaasta kasum/kahjum	kokku
<b>31.12.2002</b>	<b>40 000</b>	<b>246 030</b>	<b>0</b>	<b>0</b>	<b>1 264 856</b>	<b>1 550 886</b>
Osakapitali sissemaks						0
2002.a kasumi jagamine			4 000	1 260 856	-1 264 856	0
2003. aasta puhaskasum					1 357 409	1 357 409
<b>31.12.2003</b>	<b>40 000</b>	<b>246 030</b>	<b>4 000</b>	<b>1 260 856</b>	<b>1 357 409</b>	<b>2 908 295</b>
2003.a kasumi jagamine				857 409	-857 409	0
Makstud dividendid					-500 000	-500 000
2004. aasta puhaskasum					7 467 963	7 467 963
<b>31.12.2004</b>	<b>40 000</b>	<b>246 030</b>	<b>4 000</b>	<b>2 118 265</b>	<b>7 467 963</b>	<b>9 876 258</b>



## Raamatupidamise aastaaruande lisad

### Lisa 1. Raamatupidamise aastaaruande koostamisel kasutatud arvestuspõhimõtted ja hinnangud

OÜ TAUR Varahalduse 2004. aasta raamatupidamise aastaaruanne on koostatud kooskõlas Eesti Vabariigi hea raamatupidamistavaga. Hea raamatupidamistava tugineb rahvusvaheliselt tunnustatud arvestus- ja aruandluse põhimõtetele, mille põhinõuded on kehtestatud Eesti Vabariigi raamatupidamise seaduses ning mida täiendavad Eesti Vabariigi Raamatupidamise Toimkonna poolt väljaantud juhendid.

OÜ TAUR Varahalduse kasutab kasumiaruande koostamisel Eesti Vabariigi raamatupidamise seaduse 2. lisas toodud kasumiaruande skeemi nr.1.

Raamatupidamise aastaaruanne on koostatud Eesti kroonides.

Majandusaasta pikkus on kalendriaasta 1. jaanuarist – 31. detsembrini.

#### Raha ja raha ekvivalendid

Raha ja selle ekvivalentidena kajastatakse rahavoogude aruandes kassas olevat sularaha ja arvelduskontode jääke.

#### Aktsiad ja muud väärtpaberid

Pikaajalised börsil mittenoteeritud investeeringud aktsiatesse kajastatakse bilansis korrigeeritud soetusmaksumuse meetodi kohaselt. Nende aktsiate kohta tehakse perioodiliselt väärtuse teste. Kui ilmneb, et aktsia kaetav väärtus on langenud alla bilansilise maksumuse, siis hinnatakse aktsia alla nende kaetavale väärtusele.

#### Ostjate tasumata summad

Ostjate tasumata summad on bilansis hinnatud lähtuvalt tõenäoliselt laekuvatest summadest. Seejuures hinnatakse iga konkreetse kliendi laekumata arveid eraldi, arvestades teadaolevat informatsiooni kliendi maksevõime kohta. Ebatõenäoliselt laekuvad arved on bilansis alla hinnatud tõenäoliselt laekuva summani (allahindlus kajastatakse bilansis eraldi real "Ebatõenäoliselt laekuvad summad") ja lootusetud nõuded on bilansist välja kantud.


#### Varud

Varud võetakse arvele soetusmaksumuses. Bilansis on varude hindamisel kasutatud kaalutud keskmise meetodit.

#### Tütar- ja sidusettevõtjad

Sidusettevõtted on kõik ettevõtted, mille üle investorettevõttel on oluline mõju, kuid mis ei allu tema kontrollile. Oluline mõju eksisteerib, kui on täidetud üks järgnevatest eeldustest:

- Investorettevõtte omanduses on otse või tütarettevõtete kaudu rohkem kui 20 % sidusettevõtte hääleõigusest;
- Investorettevõttel on oluline mõju esindatuse kaudu tüharettevõtte juhtorganites või oluliste koostöölepingute kaudu sidusettevõtte äritegevuses.



OÜ TAUR Varahalduse kajastab oma aruannetes investeeringuid sidusettevõtetesse kapitaliosaluse meetodil.

**Materiaalne põhivara**

Põhivaradeks loetakse varasid kasuliku tööeaga üle ühe aasta ja maksumusega alates 10,000 krooni. Varad, mille kasulik tööiga on üle 1 aasta, kuid mille soetusmaksumus on alla 10,000 krooni kajastatakse kuni kasutusele võtmiseni väheväärtusliku inventarina (varudes) ja vara kasutusele võtmise hetkel kantakse 100% kulusse. Amortisatsiooni arvestamisel kasutatakse lineaarset meetodit. Amortisatsiooninorm määratakse igale põhivara objektile eraldi sõltuvalt selle kasulikust tööeast.

**Kapitali-ja kasutusrendid**

Renditehingud on käsitletud kapitalirendina, kui kõik olulised vara omandiga seonduvad riskid ja hüved kanduvad üle rentnikule. OÜ TAUR Varahalduse on kajastanud kapitalirendina kõik lepingud, kus on täidetud vähemalt üks järgnevatest tingimustest:

- Renditava vara omandiõigus läheb rendiperioodi lõpuks üle rentnikule
- Rentnikul on optioon osta renditavat vara oluliselt madalama hinnaga selle õiglasest väärtusest ning on kindel, et rentnik seda õigust kasutab
- Lepinguperiood katab üle 75% renditava vara majanduslikust elueast
- Rendi jõustumise hetkel on rendimaksete miinimumsumma nüüdisväärtus üle 90% renditava vara õiglasest väärtusest
- Renditud vara on nii spetsiifiline, et vaid rentnik saab seda ilma modifikatsioonideta kasutada.

Kõik ülejäänud renditehingud kajastatakse kasutusrendina.

**Rentide kajastamine, kui OÜ TAUR Varahalduse on rentnik**


Kapitalirendi tingimuste kohaselt renditud põhivara kajastatakse rendi jõustumise hetkel bilansis põhivara ja kohustusena vara õiglase väärtuse summas. Rendileandjale makstavad renditasud jagunevad põhiosa tagasimakseteks ja finantskuluks. Finantskulu jaotub kogu rendiperioodile. Kapitalirendi tingimuste kohaselt renditavat põhivara amortiseeritakse samade amortisatsioonipõhimõtete alusel nagu sama tüüpi vara, mis ettevõtte on soetanud. Kui rendiperioodi lõppedes tagastatakse vara rendileandjale, siis amortiseeritakse vara rendiperioodi pikkusest või vara kasulikust tööeast lähtudes, olenevalt sellest, kumb on lühem.

**Rahavoogude aruanne**

Rahavoogude aruande koostamisel on laekumised ja väljamaksed rühmitatud nende eesmärgi järgi äritegevuse, investeerimistegevuse ja finantseerimistegevuse rahavoogudeks.

Äritegevuse rahavoogude kajastamisel on kasutatud kaudset meetodit, mille puhul on äritegevuse rahavoogude leidmiseks korrigeeritud ärikasumit, elimineerides mitterahaliste majandustehingute mõju, äritegevusega seotud varade ning kohustuste saldode muutusest ning investeerimis- ja finantseerimistegevusega seotud tulud ja kulud.

Investeerimis- ja finantseerimistegevusest tulenevad rahavood on kajastatud otsemeetodi kohaselt.



## Lisa 2. Aktsiad ja muud väärtpaberid

(kroonides)

Pikaajaline finantsinvesteering

	Soetusmaksumuses kajastatud aktsiad	Õiglasest väärtuses kajastatud võlakirjad ja kommertspaberid	Kokku
31.12.2003	3 081 030	0	3 081 030
31.12.2004	2 586 030	999 994	3 586 024

## Lisa 3. Maksud

(kroonides)


	31.12 2004		31.12 2003	
	ettemaks	maksuvõlg	ettemaks	maksuvõlg
Käibemaks	2 244	0	3 969	0
<b>Kokku</b>	<b>2 244</b>	<b>0</b>	<b>3 969</b>	<b>0</b>

## Lisa 4. Sidusettevõtjate aktsiad ja osad

(kroonides)

	Põlluvara AS	Kokku
<b>Osaluse % 31.12.2003</b>	0%	
<b>Osaluse % 31.12.2004</b>	20%	
<b>Soetusmaksumus aasta alguses</b>	0	0
<b>Bilnasiline maksumus aasta alguses</b>	0	0
Aruandeaastal soetatud aktsiad soetusmaksumuses	4 628 208	4 628 208
Aruandeaasta kapitaliosaluse kasum	1 806 478	1 806 478
<b>Bilnasiline maksumus aasta lõpus</b>	<b>6 434 686</b>	<b>6 434 686</b>
<b>Soetusmaksumus aasta lõpus</b>	<b>4 628 208</b>	<b>4 628 208</b>
Sidusettevõtte omakapital 31.12.2004	32 173 428	32 173 428

Sidusettevõtjate aktsiad ei ole börsil noteeritud.



**Lisa 5. Antud pikaajalised laenud**  
(kroonides)

**31.12.2004**

Laenusaajad	Laenujääk	sh.pika- ajaline osa	Intressi- määr	Löpp- tähtaeg
Muud antud pikaajalised laenud	7 000	7 000	8%	16.01.2006
Muud pikaajalised nõuded	2 969 012	2 969 012	8%	31.12.2007
<b>Kokku antud pikaajalised laenud</b>	<b>2 976 012</b>	<b>2 976 012</b>		

**31.12.2003**

Laenusaajad	Laenujääk	sh.pika- ajaline osa	Intressi- määr	Löpp- tähtaeg
Muud antud pikaajalised laenud	535 000	0	8%	30.06.2004
<b>Kokku antud pikaajalised laenud</b>	<b>535 000</b>	<b>0</b>		

**Lisa 6. Materiaalne põhivara**

(kroonides)

	Masinad ja seadmed	Kokku
<b>Soetusmaksumus 31.12.2002</b>	<b>0</b>	<b>0</b>
<b>Akumuleeritud kulum 31.12.2002</b>	<b>0</b>	<b>0</b>
Soetamine	303 407	303 407
Arvestatud kulum	-38 123	-38 123
<b>Soetusmaksumus 31.12.2003</b>	<b>303 407</b>	<b>303 407</b>
<b>Akumuleeritud kulum 31.12.2003</b>	<b>-38 123</b>	<b>-38 123</b>
<b>Jääkmaksumus 31.12.2003</b>	<b>265 284</b>	<b>265 284</b>
Soetamine	148 703	148 703
Arvestatud kulum	-72 202	-72 202
<b>Soetusmaksumus 31.12.2004</b>	<b>452 110</b>	<b>452 110</b>
<b>Akumuleeritud kulum 31.12.2004</b>	<b>-110 325</b>	<b>-110 325</b>
<b>Jääkmaksumus 31.12.2004</b>	<b>341 785</b>	<b>341 785</b>



## Lisa 7. Kapitalirent

(kroonides)

OÜ TAUR Varahalduse rendib kapitalirendi tingimustel järgmisi varasid:

<u>31.12.2003</u>	<b>Masinad ja seadmed</b>	<b>Kokku</b>
Soetusmaksumus	282 967	282 967
Akumuleeritud kulum	-33 013	-33 013
Kulum 2003 a.	-33 013	-33 013
Jääkväärtus	249 954	249 954

<u>31.12.2004</u>	<b>Masinad ja seadmed</b>	<b>Kokku</b>
Soetusmaksumus	282 967	282 967
Akumuleeritud kulum	-89 606	-89 606
Kulum 2004 a.	-56 593	-56 593
Jääkväärtus	193 361	193 361

	<u>31.12.2004</u>	<u>31.12.2003</u>
Kapitalirendi võlgnevus	76 229	96 114
Aruandeperioodi maksed	19 885	186 853
Aruandeperioodi intressikulu	6 237	4 005


## Lisa 8. Pikaajalised võlad

(kroonides)

<u>31.12.2004</u>	<b>Kohustuse saldo</b>	<b>sh. pikaajaline osa</b>	<b>sh. lühiajaline osa</b>	<b>Maksetähtaeg</b>	<b>Intressi- määr</b>
Pikaajaline kohustus	370 000	370 000	0	21.04.2006	0%
Liisingkohustused	76 229	49 546	26 683	15.06.2006	6%

<u>31.12.2003</u>	<b>Kohustuse saldo</b>	<b>sh. pikaajaline osa</b>	<b>sh. lühiajaline osa</b>	<b>Maksetähtaeg</b>	<b>Intressi- määr</b>
Pikaajaline kohustus	388 000	388 000	0	1.04.2005	0%



## **Lisa 9. Osakapital ja ülekurs**

Osakapital koosneb ühest osast, nimiväärtusega 40 000 krooni.  
Osakapitali tasuti mitterahalise sissemaksega - muud aktsiad ja osakud  
summas 286 030 krooni. Osakapitali mitterahalise sissemakse ja  
nimiväärtuse vahe on kajastatud real ülekurs summas 246 030 krooni.

## **Lisa 10. Müügitulu**

(kroonides)

a) geograafiliste piirkondade kaupa

	<b>2004</b>	<b>2003</b>
Eesti	322 094	121 420
<b>Kokku</b>	<b>322 094</b>	<b>121 420</b>

b) tegevusalade kaupa

Konsultatsioonid	291 500	106 000
Muu müük	30 594	15 420
<b>Kokku</b>	<b>322 094</b>	<b>121 420</b>

## **Lisa 11. Kaubad, toore, materjal ja teenused**


(kroonides)

	<b>2004</b>	<b>2003</b>
Remondimaterjalid	9 678	792
Autokütus	2 174	156
Kindlustuskulud	20 462	8 909
Veokite remont	4 085	8 657
Ülevaatuskulud	0	297
Ostetud müügikaubad	26 478	0
Muud teenused	1 280	322
<b>Kokku kaubad, toore, materjal ja teenused</b>	<b>64 157</b>	<b>19 133</b>



## **Juhatuses allkirjad 2004. majandusaasta aruandele**

OÜ TAUR Varahalduse 2004. majandusaasta aruande, mille on kinnitanud osanike üldkoosolek 20. juuni 2005. aasta otsusega, allkirjastamine 20. juunil 2005:



juhatuse liige /allkiri, kuupäev/  
Taavi Raadik




## Majandusaasta kasumi jaotamise ettepanek

OÜ TAUR Varahalduse vaba omakapital seisuga 31.12.2004 oli järgmine:

1) eelmiste perioodide jaotamata kasum	2 118 265 krooni
2) kasum aruandeaasta majandustegevusest	7 467 963 krooni
Kokku jaotamata kasum	9 586 228 krooni

OÜ TAUR Varahalduse juhatus teeb osanikele ettepaneku kanda 2004 aasta kasum 7 467 963 krooni eelmiste perioodide jaotamata kasumi arvele.

Järele jääv vaba omakapital summas 9 586 228 krooni jätta jaotamata.



Juhatusel liige: /Taavi Raadik/

OÜ TAUR VARAHALDUSE 2004 majandusaasta aruandele lisatud dokumendid

OÜ TAUR Varahalduse osanike nimekiri seisuga 20.06.2005 a.

Nimi	Aadress	Isikukood	Nimiväärtus	Omandamise aeg
Taavi Raadik	Tahkuranna vald	37010300246	40 000	10.12.2002

