

5484
Tallinna Linnakohus
Registriosakond
SISSE TULNUD

20-09-2005

2004 Majandusaasta aruanne

L-15
Külli Mendel

KONTROLLITUD

QP Trükikoda OÜ

Majandusaasta algus: 01. jaanuar 2004
Majandusaasta lõpp: 31. detsember 2004

Äriregistri kood: 10889492
Aadress: Kalmistu tee 22, 11216 Tallinn
Telefon: 6610 360
Faks: 6610 361
E-mail: qp@qp.ee
Interneti kodulehekülj: www.qp.ee
Põhitegevusalad: Kirjastus- ja trükiteenused; arvutigraafika ja disain;
kaubandus- ja vahendustegevus; juriidilised-, majandus- ja
finantskonsultatsioonid; transporditeenused; kinnisvaratehingud
Tegevjuht: Jens Heinsoo



QP TRÜKIKODA OÜ
MADARA 22
10613 TALLINN
TEL.: (+372) 6610 360
FAX: (+372) 6610 361
www.qp.ee
Reg. nr.: 10889492
KMKR: EE100808225
A/a: 10220029953018
Eesti Ühispank, kood 40:

20-09-2005

SISUKORD

Tegevusaruanne	3
Juhatuse deklaratsioon	4
Bilanss	5
Kasumiaruande skeem 1	7
Omakapitali muutuste aruanne	8
Rahavoogude aruanne	9
Aruandeaasta koostamisel kasutatud arvestusmeetodid	10
Lisa 1. Raha ja pangakontod	12
Lisa 2. Nõuded ostjate vastu	12
Lisa 3. Ettemakstud tulevaste perioodide kulud	12
Lisa 4. Varud	12
Lisa 5. Materiaalne põhivara	12
Lisa 6. Maksuvõlad	13
Lisa 7. Pikaajalised võlakohustused	13
Lisa 8. Kasutusrent	13
Lisa 9. Müügitulu	13
Majandusaasta aruande allkirjad	14
Majandusaasta kasumijaotuse ettepanek	15

20-09-2005

Tegevusaruanne

QP Trükikoda OÜ alustas oma majandustegevust 1. aprillil 2003 aastal. Firma põhitegevus on trükiteenuste pakkumine ja vahendus. QP Trükikoda OÜ eelkäijaks on AS Quick Print, millest omanikevahetuse teel sai AS Kroonpressi üks osakond. QP Trükikoda OÜ tekkis selle osakonna eraldumisena.

Firma tegevus on suunatud Eesti siseturule. Võrreldes 2003. aastaga on peaaegu kahekordseks kasvanud eksport. Peamisteks müügiartikliteks on neljavärvilised reklaam- ja tarbetrükised. Meie peamisteks klientideks 2004. aastal olid kirjastused, trükiagentuurid, ravimifirmad, tööstustootjad.

2004. aasta möödus peamiselt ettevalmistavana trükimasina soetamiseks. Läbirääkimised käisid nii koostööpartnerite, tarnijate kui ka finantseerijatega, eesmärgiga soetada trükimasin koos ettevalmistusseadmetega. Investeeringu eesmärgiks oleks toodangu kvaliteedi parandamine ning koos sellega ühtlasi ka kogu teenuse kvalitatiivne tõus. Uuritud sai ka võimalusi kontori- ja tootmisruumide vahetamiseks, eesmärgiga parandada olme- ja tootmistingimusi.

2004. aasta realiseerimise netokäive oli 4 480 526 krooni. Võrreldes 2003. aastaga kasvas see 10 %. Ettevõttes töötas 2004. aastal keskmiselt üksteist inimest. 2004. aasta palgakulu koos sotsiaalmaksudega oli 1 171 905 krooni. Ettevõtte juhatus koosneb kolmest liikmest. Juhatuse liikmete töö ei ole tasustatud.

20 -09- 2005

Juhatuse deklaratsioon

QP Trükikoda OÜ juhatus on äriseadustikust lähtuvalt koostanud raamatupidamise aastaaruande, mis kajastab õigesti ja õiglaselt äriühingu vara, kohustusi ja omakapitali ning majandustegevuse tulemust ja rahavoogusid. Raamatupidamise aastaaruande koostamisel on järgitud raamatupidamise seaduse ja Eesti hea raamatupidamistava nõudeid.




Raamatupidamise aastaaruandes kajastuvad olulised vara ja kohustuste hindamist mõjutavad asjaolud, mis ilmnesisid bilansi kuupäeva 31.12.2004 ja aastaaruande koostamispäeva 31.05.2005 vahemikul.

Vara ja kohustusi on hinnatud kaalutletud ja konservatiivsetel alustel. Raamatupidamise aastaaruande koostamine nõuab hinnangute andmist. Need hinnangud põhinevad aktuaalsel informatsioonil äriühingu seisundist ning kavatsustest ja riskidest raamatupidamise aastaaruande koostamispäeva seisuga. Majandusaastal või varasematel perioodidel kajastatud majandustehingute lõplik tulemus võib erineda käesoleval perioodil antud hinnangust.

Juhatuse hinnangul on QP Trükikoda OÜ jätkuvalt tegutsev majandusüksus.

Juhatus kinnitab 2004.a aastaaruande koostamise õigsust ja täielikkust.

Talinnas, 31. mail 2005. a


.....

.....

.....

juhatuse esimees Jens Heinsoo

juhatuse liige Sirly Lill

juhatuse liige Arne Meier


.....
juhatuse liige

20-08-2005

Bilanss kroonides

Aktiva

		31.12.2004	31.12.2003
Käibevara			
Raha ja pangakontod	<i>Lisa 1</i>	604 291	323 659
Nõuded ostjate vastu	<i>Lisa 2</i>	271 745	179 327
Ostjate tasumata summad		271 745	179 327
Muud nõuded		3 711	520
Muud lühiajalised nõuded		3 711	520
Viitlaekumised (aruandeperioodi laekumata tulud)		563	222
Intressid		563	222
Ettemakstud tulevaste perioodide kulud	<i>Lisa 3</i>	65 922	63 124
Tulevaste perioodide kulud		65 922	63 124
Varud	<i>Lisa 4</i>	1 502	21 786
Tooraine ja materjal		1 502	21 786
Käibevara kokku		947 734	588 638
Põhivara			
Materiaalne põhivara	<i>Lisa 5</i>	429 579	325 000
Masinad ja seadmed (soetusmaksumuses)		610 169	400 000
Muu põhivara		64 161	0
Akumuleeritud põhivara kulum (miinus)		-244 751	-75 000
Põhivara kokku		429 579	325 000
Aktiva kokku		1 377 313	913 638

Bilanss kroonides

Passiva

	31.12.2004	31.12.2003
Lühiajalised kohustused		
Kapitalirendi lühiajaline osa	133 852	182 620
Võlad tarnijatele	190 033	129 341
Maksuvõlad	<i>Lisa 6</i> 147 188	101 278
Viitvõlad (aruandeperioodi maksmata kulud)	88 755	77 186
Võlad töövõtjatele	88 755	77 186
Lühiajalised kohustused kokku	559 828	490 425
Pikaajalised kohustused		
Pikaajalised võlakohustused	<i>Lisa 7</i> 76 211	63 971
Kapitalirendikohustused	76 211	63 971
Pikaajalised kohustused kokku	76 211	63 971
Kohustused kokku	636 039	554 396
Omakapital		
Aktsiakapital (osakapital) nimiväärtuses	40 000	40 000
Reservid	4000	0
Kohustuslik reservkapital	4000	0
Eelneva perioodi kasum	315 242	0
Aruandeaasta kasum (kahjum)	382 032	319 242
Omakapital kokku	741 274	359 242
Passiva kokku	1 377 313	913 638

20 -03- 2005

Kasumiaruanne skeem I

Passiva		2004	2003
<u>Äritulud</u>			
Müügitulu	<i>Lisa 8</i>	4 480 526	3 054 109
Muud äritulud			60 948
Äritulud kokku		4 480 526	3 115 057
<u>Ärikulud</u>			
Kaubad, toore materjal ja teenused		1 758 514	1 201 659
Mitmesugused tegevuskulud		906 857	658 862
Tööjõukulud		1 231 783	841 543
Palgakulu		894 059	627 025
Sotsiaalmaksude kulu		337 724	214 518
Kulum		169 751	75 000
Põhivara kulum ja väärtuse langus		169 751	75 000
Ärikulud kokku		4 066 905	2 777 064
Ärikasum (kahjum)		413 621	337 993
Finantstulud ja -kulud		31 589	18 751
muud intressi- ja finantstulud ning kulud		266	216
kahjum valuutakursi muutusest		139	
intressikulud		31 184	18 967
Kasum (kahjum) majandustegevusest		382 032	319 242
Aruandeaasta puhaskasum		382 032	319 242

20-03-2005

Omakapitali muutuse aruanne kroonides

	Osakapital	Kohustuslik reserv	Eelnevate perioodide kasum	Aruande- aasta kasum	Kokku
Algsaldo	40 000			0	40 000
2003. aasta kasum				319 242	
Seisuga 31.12.2003	40 000			319 242	359 242
Kohustusliku reservi moodustamine		4000		-4 000	
Eelmise perioodi kasum			315 242		
2004. aasta kasum				315 242	
Seisuga 31.12.2004	40 000	4 000	315 242	382 032	741 274

Vastavalt QP Trükikoda OÜ põhikirjale on osakapitali minimaalseks suuruseks 40 000 krooni ja maksimaalseks suuruseks 160 000 krooni.

Rahavoogude aruanne kroonides

Kaudne meetod	31.12.2004	31.12.2003
<u>Rahavood äritegevusest</u>		
Ärikasum	382 032	319 242
Korrigeerimised (+/-)		
Materiaalse põhivara kulum ja allahindlus	169 751	75 000
Tegevuskasum enne käibekapitali muutust	551 783	394 242
Nõuded ostjate vastu (+/-)	-92 745	-179 327
Muud lühiajalised nõuded ja viitlaekumised (+/-)	-3 532	-742
Varud (+/-)	20 284	-21 786
Tulevaste perioodide kulud (+/-)	-2 798	-63 124
Maksuvõlad (+/-)	45 910	101 278
Võlgnevus hankijale (+/-)	60 692	129 341
Viitvõlad (+/-)	11 569	77 186
Põhitegevuse genereeritud raha	591 490	437 068
Rahavood äritegevusest	591 490	437 068
<u>Rahavood investeerimistegevusest</u>		
Finantseerimistegevuse rahavood		
Põhivara soetamine	-64 161	40 000
Osakapitali sissemaks	0	40 000
Kapitalirendi tasumine	-246 697	-153 409
Rahavood investeerimistegevusest	280 632	-153 409
Rahajäägi kogumuutus	280 632	283 659
Raha algjääk	323 659	40 000
Raha lõppjääk	604 291	323 659

20-09-2005

Aastaruande koostamisel kasutatud arvestusmeetodid

Arvestuse alused

Majandustehingud kirjendatakse soetusmaksumuse printsiibi kohaselt nende tekkimise momendil tegelikus väärtuses. Raamatupidamise aruanded koostatakse tekkepõhise arvestusprintsiibi kohaselt.

Nõuete hindamine

Nõuded ostjate vastu on kajastatud bilansis soetusmaksumuses.

Varud

Tooraine ja materjal ning ostetud kaup müügiks võetakse arvele soetusmaksumuses, mis koosneb ostuhinnast.

Materiaalne põhivara

Põhivarana on bilansis kajastatud varad maksumusega üle 20 000 krooni ning kasutuseaga üle ühe aasta.

Materiaalsed põhivarad võetakse arvele soetusmaksumuses, mis koosneb vara maksumusest ja kasutuselevõtmist võimaldavatest väljaminekutest.

Põhivara amortiseeritakse lineaarsel meetodil lähtudes kasulikust tööeast. Kasutusel on järgnevad amortisatsiooninormid:

- arvutid: 50% aastas
- masinad ja seadmed: 25% aastas

Rahavood

Rahavoogude aruanne on koostatud kaudsel meetodil.

Tehingud välisvaluutas

Tehingud välisvaluutas kajastatakse tehingupäeva valuutakursi alusel. Aruandes on valuutapõhised monetaarsed kirjed ümber hinnatud bilansi kuupäeval kehtinud Eesti Panga valuutakursi järgi. Ümberhindlusest tekkinud tulud ja kulud on kajastatud kasumiaruandes.

Kasutus- ja kapitalirent

Kapitalirent on rent, mille puhul kõik olulised vara omandiõigusega seotud riskid ja hüved kanduvad üle rentnikule. Omandiõigus võib, kuid ei pruugi, lõppkokkuvõttes rentnikule üle minna. Kasutusrent on rent, mis ei ole kapitalirent.

Tulu

Müügitulu kajastatakse tekkepõhiselt realiseerimise printsiibi alusel. Kauba müügi puhul on müügitulu tekkimise momendiks kauba omandiõiguse üleminek ostjale. Intressitulu kajastatakse tekkepõhiselt.

20-03-2005

Puhkusetasude reserv

Puhkusetasu kulu on kajastatud kohustuse tekkimise perioodil. Puhkusetasu reservi korrigeeritakse üks kord aastas – aruandeaasta lõpul. Väljateenitud puhkusetasu kajastatakse kasumiaruandes kuluna ning bilansis on võetud arvele lühiajalise kohustusena töövõtjate ees.

Reservide moodustamine

Vastavalt Äriseadustikule on QP Trükikoda OÜ moodustanud reservkapitali, mis moodustab 1/10 osakapitalist.

Lisad

Kõik aastaaruande lisad on koostatud Eesti kroonides.

Lisa 1. Raha ja pangakontod

	2004	2003
Sularaha kassas	19 511	22 481
Pangakontod EEK	584 780	301 178
Kokku	604 291	323 659

Lisa 2. Nõuded ostjate vastu

Nõuded ostjate vastu on bilansis kajastatud summas 271 745 krooni. Ostjatelt laekumata arveid on bilansis hinnatud lähtudes tõenäoliselt laekuvatest summadest.

Ostjatelt laekumata arved maksetähtaegade lõikes

31.12.2003

Aegumata	Ületanud alla 1 kuu	Ületanud 1 - 3 kuud	Ületanud 3 kuud - 1a	Kokku
102 574	62 037	10 091	4 625	179 327

31.12.2004

203 523	54 938	5 664	7 620	271 745
---------	--------	-------	-------	---------

Lisa 3. Ettemakstud tulevaste perioodide kulud

	31.12.2004	31.12.2003
- Ettemakstud vara kindlustus	13 422	10 624
- Rendi ettemaks (2 kuud)	52 500	52 500

Lisa 4. Varud

Aastainventuuride tulemusel oli lao jääk 1 502 krooni. Varusid alla ei hinnatud.

Lisa 5. Materiaalne põhivara.

	Masinad ja seadmed	Muu põhivara	Kokku
Soetusmaksumus 31.12.2003	400 000		400 000
Muutus	210 169	64 161	274 330
Soetusmaksumus 31.12.2004	610 169	64 161	674 330
Akumuleeritud kulum 31.12.2003	75 000		75 000
Akumuleeritud kulum 31.12.2004	152 542	17 209	169 751
Jääkmaksumus 31.12.2003	325 000		325 000
Jääkmaksumus 31.12.2004	382 627	46 952	429 579

Lisa 6. Maksuvõlad

Maksuliik	2004	2003
Käibemaks	46 463	20 586
Sotsiaalmaksuvõlg	59 008	45 721
Isiku tulumaks	35 592	30 371
Üksikisiku tulumaksu intress	-20	
Ettev. tulumaks	1405	1 405
Töötuskindlustuse maks	2527	1 998
Kogumispension	2213	1 198
Kokku	147 188	101 278

Käibemaksu maksustamise tähtaeg saabub 20. jaanuar 2004 a, teistel maksudel vastavalt 10. jaanuar ja 10. veebruar.

Lisa 7. Pikaajalised võlakohustused

16.12.2003 sõlmiti 3-aastane kapitalirendileping summas 210 169 krooni, millest on rasutud 64 077 krooni. Lõpptähtaeg 15.12.2006. Intress arvestatakse jooksva kuu intressi kulusse.

2005 a. lühiajaline kohustus on 69 881 krooni
2006 a. pikaajaline kohustus on 76 211 krooni

Lisa 8. Kasutusrent

Firmal on kasutusrendil kaks sõiduauto kuumaksetega 1 978 krooni ja 3 870 krooni. Esimesel juhul on kasutusrendi lõpptähtaeg mai 2005 ja teise auto puhul oktoober 2006.

Lisa 9. Müügitulu

Müügitulu jaguneb geograafiliste piirkondade lõikes järgnevalt:




	2004	2003
Eesti	4 417 850	3 034 645
Soome	62 676	19 461

Müügitulu jagunemine toodangu lõikes: reklaamtrükised 74,5%, perioodilised trükised 12,1%, visiitkaardid 8,4%, printimisteenused 3,8%, kujundusteenused 1,2%.

20-09-2005

Majandusaasta aruande allkirjad

QP Trükikoda OÜ juhatus on koostanud 2004. majandusaasta aruande, mis on kinnitatud 31. mail 2005 a. juhatus üldkoosoleku poolt ning millele on alla kirjutanud kõik juhatuse liikmed.

Nimi	Ametinimetus	Allkiri	Kuupäev
Jens Heinsoo	juhatuse iige		31.05.05
Sirly Lill	juhatuse liige		31.05.05
Arne Meier	juhatuse liige		31.05.05


.....
juhatuse liige

Majandusaasta kasumijaotuse ettepanek

QP Trükikoda OÜ juhatuse ettepanek kasumi jaotamiseks:
jätta jaotamata 2004. aasta lõpuks kogunenud 697 274 krooni suurune kasum, millest eelnevate
perioodide kasum on 315 242 krooni ja aruandeaasta kasum 382 032 krooni, mis kanda
eelnevate perioodide kasumisse.