

242344

Harju Maakohus
Registriosakond
SISSE TULNUD

09-08-2007

L-14

Liina Kaar


- OÜ MLABORATORY -

2006. MAJANDUSAASTA ARUANNE

Juriidiline aadress:	Põhja pst 21c-4 10414 Tallinn Eesti Vabariik 10847967
Äriregistri nr.	EE100746455
Käibemaksukohustuslase nr:	+372 5099601
Telefon:	+372 6 444 995
Faks:	rainsepp@mac.com
E-mail:	holding- ja renditeenused
Põhitegevusala:	Baltasar Consulting OÜ
Raamatupidamine:	-
Audiitor:	-
Aruandeaasta algus ja lõpp:	01.01.2006-31.12.2006

Sisukord

TEGEVUSARUANNE.....	3
RAAMATUPIDAMISE AASTAARUANNE.....	4
Juhatuse kinnitus raamatupidamise aastaaruandele	4
Bilanss.....	5
Kasumiaruanne	6
Rahavoogude aruanne.....	7
Omakapitali muutuste aruanne	8
Raamatupidamise aastaaruande lisad.....	9
Lisa 1 Raha.....	9
Lisa 2 Lühi- ja pikaajalised finantsinvesteeringud.....	9
Lisa 3 Nõuded ja ettemaksed	10
Lisa 4 Maksud	10
Lisa 5 Materiaalne põhivara.....	11
Lisa 6 Laenukohustused.....	12
Lisa 7 Võlad ja ettemaksed	12
Lisa 8 Osakapital.....	12
Lisa 9 Müügitulu.....	12
MAJANDUSAASTA KAHJUMI JAOTAMISE ETTEPANEK	13
Juhatuse allkirjad 2006. a majandusaasta aruandele.....	14



TEGEVUSARUANNE

OÜ Mlaboratory põhitegevusala on äri- ja juhtimisalaste konsultatsioonide osutamine. Lisaks tegeletakse erinevate finantsinvesteeringutega. Ettevõttel on tütarettevõtte Teczone OÜ (reg nr 10901767). Tänu ettevõtte käibe kasvule 2006. aastal suudeti suures ulatuses vähendada kahjumit, kuid siiski kasumisse aruandeaasta lõpuks ei jõutud.

Ettevõttel on üks juhatuse liige ja puuduvad lepingulised töötajad. Tasu juhatuse liikmele tema tegevuse eest ei makstud.

2007. majandusaastal on plaanis majandustegevuse jätkumine koos käibe ja kasumlikkuse kasvuga. Üheks tuluallikaks on kindlasti ettevõtte vara rentimine äripartneritele. Juhatuses ega ka omanikeringis muudatusi plaanis teha pole.

29.juuni 2007 OÜ Mlaboratory juhatus




RAAMATUPIDAMISE AASTAARUANNE

Juhatus kinnitus raamatupidamise aastaaruandele

Juhatus kinnitab lehekülgedel 5 kuni 12 toodud Mlaboratory OÜ 2006. a raamatupidamise aastaaruande koostamise õigsust ja täielikkust.

Juhatus kinnitab, et:

1. raamatupidamise aastaaruande koostamisel rakendatud arvestuspõhimõtted on vastavuses Eesti hea raamatupidamistavaga;
2. raamatupidamise aastaaruanne kajastab õigesti ja õiglaselt ettevõtte finantsseisundit, majandustulemust ja rahavoogusid;
3. Mlaboratory OÜ on jätkuvalt tegutsev ettevõtte.



Juhatusliige
Rain Sepp

Tallinn, 29. juuni 2007

Bilanss

	Lisa	Mlaboratory	Mlaboratory	Konsolideeritud	Konsolideeritud
	nr	31.12.2006	31.12.2005	31.12.2006	31.12.2005
VARAD					
Käibevara					
Raha	1	83	254 170	31 990	280 248
Aktsiad ja muud väärtpaberid	2	42 075	42 075	42 075	42 075
Nõuded ja ettemaksed	3, 4	78 760	89 146	126 550	94 764
Käibevara kokku		120 918	385 391	200 615	417 087
Põhivara					
Pikaajalised finantsinvesteeringud	2	272 500	74 000	272 500	74 000
Materiaalne põhivara	5	54 352	52 597	54 352	54 445
Põhivara kokku		326 852	126 597	326 852	128 445
VARAD KOKKU		447 770	511 988	527 467	545 532
KOHUSTUSED JA OMAKAPITAL					
Lühiajalised kohustused					
Laenukohustused	6	145 000	200 000	145 000	200 000
Võlad ja ettemaksed	7	248 226	162 266	286 667	162 266
Lühiajalised kohustused kokku		393 226	362 266	431 667	362 266
Pikaajalised kohustused		0	0	0	0
Pikaajalised kohustused kokku		0	0	0	0
KOHUSTUSED KOKKU		393 226	362 266	431 667	362 266
OMAKAPITAL					
Osakapital nimiväärtuses	8	40 000	40 000	121 000	121 000
Kohustuslik reservkapital	8	4 000	4 000	4 000	4 000
Eelmiste perioodide jaotamata kahjum		105 722	267 027	58 266	230 618
Aruandeaasta kasum		-95 178	-161 305	-87 466	-172 352
OMAKAPITAL KOKKU		54 544	149 722	95 800	183 266
KOHUSTUSED JA OMAKAPITAL KOKKU		447 770	511 988	527 467	545 532




Kasumiaruanne
 (Skeem 1)

	Lisa nr	Mlaboratory 2006	Mlaboratory 2005	Konsolideeritud 2006	Konsolideeritud 2005
Müügitulu	9	204 518	20 543	301 833	20 543
Muud äritulud		0	0	0	0
Kaubad, toore, materjal ja teenused		-56 641	0	-106 220	0
Mitmesugused tegevuskulud		-205 483	-179 978	-243 723	-191 025
Tööjõu kulud					
Palgakulu		0	0	0	0
Palgaga seotud maksud		0	0	0	0
Tööjõu kulud kokku		0	0	0	0
Põhivara kulum ja väärtuse langus	5	-37 533	0	-39 263	0
Muud ärikulud		-1 406	1 995	-1 411	1 995
Ärikasum (-kahjum)		-96 545	-161 430	-88 784	-172 477
Finantstulud ja -kulud					
Muud finantstulud		0	125	16	125
Intressitulud		1 367	0	1 367	0
Kasum(-kahjum) valuutakursi muutusest		0	0	-65	0
Finantstulud ja -kulud kokku		1 367	125	1 318	125
Kasum (kahjum) enne tulumaksustamist		-95 178	-161 305	-87 466	-172 352
Aruandeaasta puhaskasum (kahjum)		-95 178	-161 305	-87 466	-172 352

Rahavoogude aruanne

Kaudne meetod

	Mlaboratory 2006	Mlaboratory 2005	Konsolideeritud 2006	Konsolideeritud 2005
RAHAVOOD ÄRITEGEVUSEST				
Aruandeaasta puhaskasum	-95 178	-161 430	-87 466	-172 352
Põhivara kulum ja väärtuse langus	37 533	19 197	39 263	30 119
Äritegevusega seotud nõuete muutus	47 336	93 627	5 282	93 627
Äritegevusega seotud kohustuste muutus	-5 990	362 266	32 451	362 266
Kokku rahavood äritegevusest	-16 299	313 660	-10 470	313 660
RAHAVOOD INVESTEERIMISTEGEVUSEST				
Materiaalse põhivara soetus	-39 288	-34 305	-39 288	-34 305
Soetatud osakud	-200 500	-20 000	-200 500	-20 000
Osakute müük	2 000	0	2 000	0
Saadud intressid	0	125	0	125
Kokku rahavood investeeringustegevusest	-237 788	-54 180	-237 788	-54 180
RAHAVOOD FINANTSEERIMISTEGEVUSEST				
Kokku rahavood finantseerimistegevusest	0	0	0	0
RAHAVOOD KOKKU	-254 087	259 480	-248 258	259 480
Raha ja raha ekvivalendid perioodi alguses	254 170	36 765	280 248	62 843
Raha ja raha ekvivalentide muutus	-254 087	259 480	-248 258	259 480
Raha ja raha ekvivalendid perioodi lõpus	83	296 245	31 990	322 323



Omakapitali muutuste aruanne

	Osakapital	Reservid	Eelmiste perioodide kasum/ kahjum	Aruandeaasta kasum/ kahjum	Kokku
01.01.2005	40 000	2 000	269 027	0	311 027
Reservkapitali suurendamine	0	2 000	-2 000	0	0
Aruandeaasta kasum	0	0	0	-161 305	-161 305
31.12.2005	40 000	4 000	267 027	-161 305	149 722
01.01.2006	40 000	4 000	267 027	-161 305	149 722
2005 kasumikanne	0	0	-161 305	161 305	0
Aruandeaasta kasum	0	0	0	-95 178	-95 178
31.12.2006	40 000	4 000	105 722	-95 178	54 544
Konsolideeritud					
01.01.2005	121 000	2 000	232 618	0	355 618
Reservkapitali suurendamine	0	2 000	-2 000	0	0
Aruandeaasta kasum	0	0	0	-172 352	-172 352
31.12.2005	121 000	4 000	230 618	-172 352	183 266
01.01.2006	121 000	4 000	230 618	-172 352	183 266
2005 kasumikanne	0	0	-172 352	172 352	0
Aruandeaasta kasum	0	0	0	-87 466	-87 466
31.12.2006	121 000	4 000	58 266	-87 466	95 800

Raamatupidamise aastaaruande lisad**Lisa 1 Raha**

	Mlaboratory 31.12.2006	Mlaboratory 31.12.2005
Sularaha kassas	0	0
Pangakonto Hansapangas EEK	83	251 036
Pangakonto Hansapangas EUR	0	3 129
Raha kokku	83	254 166

31.12.2006 oli Eesti Panga ametlik kurss: 1 EUR = 15,6466 krooni

Lisa 2 Lühi- ja pikaajalised finantsinvesteeringud

	Mlaboratory 31.12.2006	Mlaboratory 31.12.2005
Lühiajalised finantsinvesteeringud		
Aktsiad ja muud väärtpaberid	42 075	42 075
Lühiajalised finantsinvesteeringud kokku	42 075	42 075
Pikaajalised finantsinvesteeringud		
Tütaretevõtete aktsiad või osad	54 000	54 000
Sidusettevõtjate aktsiad või osad	218 500	20 000
Pikaajalised finantsinvesteeringud kokku	272 500	74 000

2005. majandusaastal soetati Eesti Väärtpaberibörsil 42 075 EEKi eest Tallinki aktsiaid. Mlaboratory OÜ-le kuulub Teczone OÜ osa nimiväärtuses 54 000 EEKi, mis moodustab 2/3 ettevõtte osakapitalist. 2005. majandusaastal omandas Mlaboratory OÜ 20 000 EEK väärtuselise osaluse Starchat OÜ-s. Aruandeaastal müüdi Starchat OÜ osa nimiväärtuses 2 000 EEK Solotel Eesti OÜ-le. Samal majandusaastal toimus ka Starchat OÜ osakapitali suurendamine, mille käigus suurenes Mlaboratory osalus ettevõttes väärtuses 169 200 EEK.

Lisa 3 Nõuded ja ettemaksed

	31.12.2006	31.12.2005
Nõuded ostjate vastu	49 438	140 373
s.h Ostjatelt laekumata arved	49 438	140 373
Ebatõenäoliselt laekuvad arved	0	-127 591
Lühiajalised laenud	0	70 000
Maksude ettemaksed ja tagasinõuded (lisa 4)	13 767	5 568
Muud lühiajalised nõuded ja ettemaksed	15 555	796
Nõuded ja ettemaksed kokku	78 760	89 146

Lisa 4 Maksud

Maksuliik	Mlaboratory OÜ			
	31.12.2006		31.12.2005	
	Ettemaks	Maksuvõlg	Ettemaks	Maksuvõlg
Ettevõtte tulumaks	0	0	182	0
Käibemaks	13 765	0	5 386	0
Üksikisiku tulumaks	2	0	0	0
Sotsiaalmaks	0	0	0	1 738
Kohustuslik kogumispension	0	0	0	0
Töötuskindlustusmaks	0	0	0	0
Maamaks	0	0	0	0
Maksuintressid	0	0	0	0
Kokku	13 767	0	5 568	1 738

Lisa 5 Materiaalne põhivara

	Mlaboratory OÜ		
	Masinad ja seadmed	Muu mate- riaalne põhivara	Kokku
Saldo seisuga 31.12.2004			
Soetusmaksumus	2 545	46 432	48 977
Akumuleeritud kulum	-2 090	-9 399	-11 489
Jääkmaksumus	455	37 033	37 488
2005. a toimunud muutused			
Ostud ja parendused perioodi jooksul	34 305	0	34 305
Müük	0	0	0
Amortisatsioonikulu	-5 098	-14 099	-19 197
Saldo seisuga 31.12.2005			
Soetusmaksumus	36 850	46 432	83 282
Akumuleeritud kulum	-7 188	-23 498	-30 686
Jääkmaksumus	29 662	22 934	52 596
2006. a toimunud muutused			
Ostud ja parendused perioodi jooksul	39 288	0	39 288
Müük	0	0	0
Amortisatsioonikulu	-23 602	-13 930	-37 532
Saldo seisuga 31.12.2006			
Soetusmaksumus	76 138	46 432	122 570
Akumuleeritud kulum	-30 790	-37 428	-68 218
Jääkmaksumus	45 348	9 004	54 352

Materiaalse põhivarana käsitletakse vara soetusmaksumusega üle 15 000 EEKi ja eeldatava kasuliku elueaga üle ühe aasta. Eeldatava kasuliku eluea normid seadmetele ja masinatele on 2-5 aastat. Madalama soetusmaksumusega või lühema kasuliku elueaga varaobjektid kantakse kasutusse võtmisel kuluks ning nende üle peetakse arvestust bilansiväliselt. Põhivara kulumit arvestatakse soetusmaksumuselt lineaarse meetodi järgi. Amortisatsiooninorm materiaalse põhivara puhul on 30% või 50% aastas. Aruandeaastal soetati seadmeid soetusmaksumusega 39 288 EEKi. Aruandeperioodi amortisatsioonikulu on 37 532 EEKi. Materiaalse põhivara jääkväärtus seisuga 31.12.2006 on 54 352 EEKi.



Lisa 6 Laenukohustused

	<i>Tagasi maksta</i>		
	Saldo 31.12.2006	12 kuu jooksul	Intressi-määr
Lühiajalised laenud ja võlakirjad	145 000	145 000	0%
Kokku	145 000	145 000	

2005. majandusaasta lõpuks oli Mlaboratory OÜ lühiajaliste laenukohustuste saldo 200 000 EEK, millest aruandeperioodi jooksul maksti laenuandjale tagasi 55 000 EEKi.

Lisa 7 Võlad ja ettemaksed

	<u>31.12.2006</u>	<u>31.12.2005</u>
Võlad tarnijatele	56 298	0
Võlad aruandvale isikule	191 928	0
Muud võlad	0	162 266
Võlad ja ettemaksed kokku	248 226	162 266

Lisa 8 Osakapital

	<u>31.12.2006</u>	<u>31.12.2005</u>
Osakapital (nimiväärtuses)	40 000	40 000

100% Mlaboratory OÜ osade omanik on Rain Sepp (ik: 37907300369)

Lisa 9 Müügitulu


Mlaboratory OÜ müügitulu jaguneb geograafiliste piirkondade lõikes järgnevalt:

	<u>2006</u>	<u>2005</u>
Eesti	204 518	20 543
Teised EU liikmesriigid	0	0
Muu maailm	0	0
Kokku	204 518	20 543

MAJANDUSAASTA KAHJUMI JAOTAMISE ETTEPANEK


Mlaboratory OÜ juhatus teeb osanike üldkoosolekule ettepaneku jaotada 2006. aasta puhaskahjum summas - 95 178 EEK alljärgnevalt:

1. Eelmiste perioodide jaotamata kasumi arvele -95 178 EEK

A handwritten signature in black ink, consisting of a large, stylized letter 'G' with a long, sweeping tail that curves upwards and then downwards. The signature is located in the lower right quadrant of the page.

Juhatuse allkirjad 2006. a majandusaasta aruandele

Mlaboratory OÜ 2006. majandusaasta aruande, mis on kinnitatud osanike üldkoosoleku poolt 29. juuni 2007 otsusega, allkirjastamine 29. juunil 2007:



Juhatuse liige
Rain Sepp