

Tallinna Linnakohus
Registriosakond
SISSE TULNUD
12. 07. 2004

Anne MAZURENK

Majandusaasta aruanne

ABC MOTORS AS

Majandusaasta algus: 1. jaanuar 2003

Majandusaasta lõpp: 31. detsember 2003


Äriregistri kood	10844561
Aadress:	Paldiski mnt.105, Tallinn 10617
Telefon:	6 747 700
Faks:	6 747 707
Elektronpost	info@abcmotors.ee
Interneti kodulehekül	www.abcmotors.ee
Põhitegevusala:	Sõidukite müük ja hooldus
Tegevjuht:	Marek Puidak
Audiitorkontroll:	Mati Nõmmiste- Rimess MRI OÜ

SISSE TULNUD

12. 07. 2004

SISUKORD

Tegevusaruanne.....	3
Juhatuse deklaratsioon.....	4
Bilanss	5
Kasumiaruanne.....	7
Omakapitali muutuse aruanne.....	8
Rahavoogude aruanne	9
Aastaaruaande koostamisel kasutatud arvestusmeetodid.....	10
Lisa 1. Raha ja pangakontod	12
Lisa 2. Nõuded ostjate vastu	12
Lisa 3. Varud	12
Lisa 4. Materiaalse põhivara liikumine	12
Lisa 5. Immateriaalse põhivara liikumine	13
Lisa 6. Kapitalirent.....	13
Lisa 7. Kasutusrent.....	14
Lisa 8. Võlakohustused	14
Lisa 9. Maksuvõlad ja maksude ettemaksud.....	14
Lisa 10. Müügitulu.....	15
Lisa 11. Tehingud seotud osapooltega.....	15
Lisa 12. Tulumaks.....	16
Majandusaasta aruaande allkirjad	17



Tallinna Linnakohus
Registriosakond
SISSE TULNUD

12. 07. 2004

Tegevusaruanne

.....

Sõltumata 2002 aasta registreerimise kuupäevast oli aasta 2003 alles esimene tegevusaasta ja seda ka mitte terve kalendriaasta. Reaalne majandustegevus sai alguse alles märts 2003.

2003 aasta suvel laiendati ABC Motorsi juhatust ühe liikme võrra. Uueks juhatuse esimeheks sai Marek Puidak. Tegevjuhina jätkas Andrus Prants.

2003 aasta septembri traagilise sündmuse järel ühendati tegevjuhi ja juhatuse esimehe ametikohad ja ainukese juhatuse liikmena jätkas Marek Puidak.

Aastaga kasvas ABC Motors AS'i töötajate arv 28-ni ja käive 282000-lt 74 000 000-ni. Seega vähem kui aastaga suutis firma saavutada keskmise suurusega automüüja staatuse. Ja mis kõige olulisem, aasta viimastel kuudel jõudis ettevõtte ka jooksvasse kasumisse.

2003 aastal tehti vajalikud ettevalmistused, et areneda regionaalselt ka teistesse Eesti piirkondadesse. Esimeses etapis avatakse esindused Viljandis ja Pärnus. Seejärel Ida-Eestis.

2004 aasta eesmärgid:

Avada planeeritud Viljandi ja Pärnu esindused.


Teha vajalikud ettevalmistused või võimalusel avada esindus Ida-Eestis (Jõhvi, Rakvere).

Saavutada Renaulti kogumüügiga TOP 5 hulka kuuluv positsioon.

2003 aastal töötas ABC Motorsis 28 inimest.

Juhatuse liikme tasusid arvestatud 2003 aastal kokku 418205 krooni.

Ülejäänud töötajatele arvestatud 2003 aastal töötasusid kokku summas 2 694 828 krooni.



12. 07. 2004

Juhatuse deklaratsioon

ABC Motors AS juhatus on äriseadustikust lähtuvalt koostanud raamatupidamise aastaaruande, mis kajastab õigesti ja õiglaselt äriühingu vara, kohustusi ja omakapitali ning majandustegevuse tulemust ja rahavoogusid. Raamatupidamise aastaaruande koostamisel on järgitud raamatupidamise seaduse ja hea raamatupidamistava nõudeid.

Raamatupidamise aastaaruandes kajastuvad olulised vara ja kohustuste hindamist mõjutavad asjaolud, mis ilmsid bilansi kuupäeva 31.12.2003 ja aastaaruande koostamispäeva 20.05.2004 vahemikul.

Vara ja kohustusi on hinnatud kaalutletud ja konservatiivsetel alustel. Raamatupidamise aastaaruande koostamine nõuab hinnangute andmist. Need hinnangud põhinevad aktuaalsel informatsioonil äriühingu seisundist ning kavatsustest ja riskidest raamatupidamise aastaaruande koostamispäeva seisuga. Majandusaastal või varasematel perioodidel kajastatud majandustehingute lõplik tulemus võib erineda käesoleval perioodil antud hinnangust.



Juhatuse hinnangul on ABC Motors AS jätkuvalt tegutsev majandusüksus.

Juhatus kinnitab 2003.a aastaaruande koostamise õigsust ja täielikkust.

Tallinnas, 30.juunil 2004.a

Marek Puidak

juhatuse esimees



12. 07. 2004

Bilanss

kroonides


AKTIVA		31.12.2003	31.12.2002
KÄIBEVARA			
Raha ja pangakontod	Lisa 1	1 281 524	382 854
Nõuded ostjate vastu	Lisa 2	2 940 239	796 910
Ostjate tasumata summad		2 940 239	796 910
Muud nõuded		2 740 749	32 773
Nõuded emaettevõtja ja teiste konsolid.grupi ettev. vastu	Lisa 10	2 386 978	32 773
Muud lühiajalised nõuded		353 771	0
Viitlaekumised (aruandeperioodi laekumata tulud)		968 242	0
Intressid		33	0
Muud viitlaekumised		968 209	0
Ettemakstud tulevaste perioodide kulud		1 900 922	681 691
Maksude ettemaksed ja tagasinõuded	Lisa 9	1 521 099	679 145
Tulevaste perioodide kulud		379 823	2 546
Varud	Lisa 3	15 548 573	52 870
Ostetud kaubad müügiks		15 523 598	19 668
Ettemaksed hankijatele		24 975	33 202
KÄIBEVARA KOKKU		25 380 249	1 947 098
PÕHIVARA			
Materiaalne põhivara	Lisa 4	1 716 817	698 158
Masinad ja seadmed (soetusmaksumuses)		1 106 409	0
Muu materiaalne põhivara (soetusmaksumuses)		951 738	59 548
Akumuleeritud põhivara kulum (miinus)		-416 687	-8 316
Ettemaksed materiaalse põhivara eest		75 357	302 938
Paigaldamata seadmed		0	343 988
Immateriaalne põhivara	Lisa 5	1 648 305	2 125 000
Ostetud konsessioonid, patendid, litsentsid, kaubamärgid jne.		1 648 305	2 125 000
PÕHIVARA KOKKU		3 365 122	2 823 158
AKTIVA KOKKU		28 745 371	4 770 256

5

Juhatuses liige

Allkirjastatud identifitseerimiseks

Kuupäev: 30.04.2004

Allkiri: 

RIMESS MRI

12.07.2004


PASSIVA		***31.12.2003***	***31.12.2002***
LÜHIAJALISED KOHUSTUSED			
Võlakohustused	Lisa 8	6 562 146	0
Liisingukohustused		6 562 146	0
Ostjate ettmaksud toodete ja kaupade eest		1 006 817	0
Võlad hankijatele		16 779 213	861 843
Hankijatele tasumata arved		16 779 213	861 843
Mitmesugused võlad		294 896	3 982
Võlad tütar- või emajärgsetele	Lisa 11	102 808	3 982
Muu lühiajalised võlad		192 088	0
Maksuvõlad	Lisa 9	442 685	73 658
Viitvõlad (aruandeperioodi maksmata kulud)		516 591	112 709
Võlad töövõtjatele		483 958	111 749
Intressivõlad		31 335	0
Muud viitvõlad		1 298	960
LÜHIAJALISED KOHUSTUSED KOKKU		25 602 348	1 052 192
PIKAAJALISED KOHUSTUSED			
Pikaajalised võlakohustused	Lisa 8	435 701	0
Pikaajalised kapitalirendikohustused		435 701	0
PIKAAJALISED KOHUSTUSED KOKKU		435 701	0
KOHUSTUSED KOKKU		26 038 049	1 052 192
OMAKAPITAL			
Aktsiakapital või osakapital nominaalväärtuses		5 000 000	5 000 000
Eelmiste perioodide jaotamata kasum		-1 281 936	0
Aruandeaasta kasum (kahjum)		-1 010 742	-1 281 936
KOKKU OMAKAPITAL		2 707 322	3 718 064
PASSIVA KOKKU		28 745 371	4 770 256

Allkirjastatud identifitseerimisal:

Kuupäev: 30.04.2004

Allkiri: 

RIMESS MNI



SISSE TULNUD

12. 07. 2004

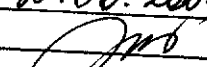
Kasumiaruanne


kroonides

	2003	2002
ÄRITULUD		
Müügitulu	Lisa 10 74 351 714	287 211
Muud äritulud	3 476 428	463 547
ÄRITULUD KOKKU	77 828 142	750 758
ÄRIKULUD		
Kaubad, toore, materjal ja teenused	64 342 119	254 054
Mitmesugused tegevuskulud	8 423 092	913 749
Tööjõukulud	4 282 244	479 612
palgakulu	3 208 316	361 063
sotsiaalmaksud	1 073 928	118 549
Kulum	990 171	383 317
põhivara kulum ja väärtuse langus	914 041	383 317
käibevara allahindlus	76 130	0
Muud ärikulud	40 500	3 143
ÄRIKULUD KOKKU	78 078 126	2 033 875
ÄRIKASUM (-KAHJUM)	-249 984	-1 283 117
FINANTSTULUD JA -KULUD		
intressikulud	-711 729	1 181
kasum (kahjum) valuutakursi muutusest	-49 029	0
KASUM (KAHJUM) MAJANDUSTEGEVUSEST	-1 010 742	-1 281 936
ARUANDEAASTA PUHASKASUM (-KAHJUM)	-1 010 742	-1 281 936

7

Juhatuse liige

Allkirjastatud identifitseerimiseks
Kuupäev: 30.05.2004
Allkiri: 
RIMESS MRI



12. 07. 2004

Omakapitali muutuse aruanne

kroonides

	Aktia- kapital	Eelm.per.-de jaotamata kasum	Aruandeaasta kasum	Kokku
Seisuga 21.02.02	500 000			500 000
Mitterahaline sissemakse	1 950 000			
Aktiakapitali suurendamine	2 550 000			
2002.a. kahjum			-1 281 936	
Seisuga 31.12.02	5 000 000	0	-1 281 936	3 718 064
Seisuga 01.01.03	5 000 000	0	-1 281 936	3 718 064
Eelmise perioodi kahjum		-1 281 936	1 281 936	
2003.a. kahjum			-1 010 742	
Seisuga 31.12.03	5 000 000	-1 281 936	-1 010 742	2 707 322

Vastavalt ABC Motors AS põhikirjale on aktsiakapitali minimaalseks suuruseks 3 000 000 krooni ja maksimaalseks suuruseks 12 000 000 krooni.

Aktia nimiväärtus on 100 krooni. Emiteeritud ja märgitud aktsiate arv on 50 000 tükki. Mitterahalise sissemaksega on tasutud 19 500 aktsia eest.

2003. aastal uusi aktsiaid ei emitteeritud.

2003. aastal dividende ei makstud.

Allkirjastatud identifitseerimiseks

Kuupäev: 30.06.2004

Allkiri: 

RIMESS MRI

12. 07. 2004

Rahavoogude aruanne

Kaudne meetod

kroonides

	2003	2002
RAHAVOOD ÄRITEGEVUSEST		
Ärikasum	-249 984	-1 278 181
<i>Korrigeerimised (+/-)</i>		
Materiaalse põhivara kulum ja allahindlus	409 380	8 316
Immateriaalse põhivara kulum	504 661	375 000
Kahjum valuutakursi muutusest	-49 029	0
Ebatõenäoliselt laekuvate arvete kulu	7 549	0
Kasum põhivara müügist	-122	0
Kulu põhivara ümberklassifitseerimisest	10 560	
Intrassitulu	-1 395	-1 181
Tegevuskasum enne käibekapitali muutust	631 620	-896 046
Nõuded ostjate vastu (+/-)	-2 150 878	-796 910
Muud lühiajalised nõuded (+/-)	-2 737 976	-2 773
Varud (+/-)		
)	-15 495 703	-52 871
Viitlaekumised (+/-)	-968 209	0
Tulevaste perioodide kulud (+/-)	-1 218 619	-2 546
Maksuvõlad (+/-)	368 415	-159 242
Võlgnevus hankijatele (+/-)	15 917 370	861 843
Mitmesugused võlad (+/-)	212 915	3 983
Ostjate ettemaksed (+/-)	1 006 817	0
Viitvõlad (+/-)	372 547	112 709
Põhitegevuse genereeritud raha	-4 061 701	-931 853
Intrassimaksed	-602 395	1 181
RAHAVOOD ÄRITEGEVUSEST	-4 664 096	-930 672
INVESTEERIMISTEGEVUSE RAHAVOOD		
Põhivara soetamine	-1 368 453	-403 535
Immateriaalse põhivara soetamine	-27 966	
Põhivara müük	5 332	0
Ettemaks põhivara eest	-75 357	-302 939
Antud pikaajalist laenu	0	-1 400 000
Laenu tagastus	30 000	1 370 000
Intrasside laekumised	1 362	0
RAHAVOOD INVESTEERIMISTEGEVUSEST	-1 435 082	-736 474
FINANTSEERIMISTEGEVUSE RAHAVOOD		
Aktsiakapitali sissemaksed	0	1 550 000
Laenu võtmine	37 547 702	0
Laenude tagasimaksmine	-29 945 233	0
Kapitalirendimaksed tasumine	-604 621	0
RAHAVOOD FINANTSEERIMISTEGEVUSEST	6 997 848	1 550 000
RAHAJÄÄGI KOGUMUUTUS	898 670	-117 146
RAHA ALGJÄÄK	382 854	500 000
RAHA LÕPPJÄÄK	1 281 524	382 854

Allkirjastatud identifitseerimisega

Kuupäev: 30.06.2004

Allkiri: 

Tallinna Linnakohus
Registriosakond

SISSE TULNUD

12. 07. 2004

Aastaruande koostamisel kasutatud arvestusmeetodid**Arvestuse alused**

Majandustehingud kirjendatakse soetusmaksumuse printsiibi kohaselt nende tekkimise momendil tegelikus väärtuses. Raamatupidamise aruanded koostatakse tekkepõhise arvestusprintsiibi kohaselt.

Nõuete hindamine

Nõuded ostjate vastu on kajastatud bilansis korrigeeritud soetusmaksumuses. Nõuete korrigeeritud soetusmaksumus on üldjuhul võrdne nende nominaalväärtusega (miinus võimalikud allahindlused). Nõuete hindamisel on vaadeldud iga nõuet eraldi. Nõuded, mille kohta on teada, et nad on lootusetud, on bilansist välja kantud.

Varud

Tooraine ja materjal ning ostetud kaup müügiks võetakse arvele soetusmaksumuses, mis koosneb ostuhinnast, muudest mittetagastatavatest maksudest ja soetamisega seotud veo ning teistest otsestest väljaminekutest, millest on maha arvatud hinnaalandid ja dotatsioonid.

Varud on bilansis kajastatud, lähtudes sellest, mis on madalam, kas soetusmaksumus või neto realiseerimismaksumus ning nende kulukskandmisel kasutatakse kaalutud keskmise hinna ja individuaalhinna meetodit.

Materiaalne põhivara

Põhivarana on bilansis kajastatud varad maksumusega üle 2 000 krooni ning kasutusega üle ühe aasta. Materiaalsed põhivarad võetakse arvele soetusmaksumuses, mis koosneb vara maksumusest ja kasutuselevõtmist võimaldavatest väljaminekutest. Oma tarbeks valmistatud põhivara võetakse arvele soetusmaksumuses, mis koosneb tegelikest valmistamisväljaminekutest.

Põhivara amortiseeritakse lineaarsel meetodil lähtudes kasulikust tööeest. Kasutusel on järgnevad amortisatsiooninormid:

- masinad ja seadmed	20% aastas
- arvutustehnika	30% aastas
- kontorimööbel	25% aastas
- transpordivahendid	15% aastas
- tööriistad ja muu inventar	20-50% aastas

Maad ei amortiseerita.

Immateriaalse põhivara kajastamise põhimõtted

Immateriaalne põhivara kajastatakse bilansis jääkväärtuses. Kulumit arvestatakse lineaarselt. Immateriaalset põhivara amortiseeritakse kuni 5 aasta jooksul.

Rahavood

Rahavogude aruanne on koostatud kaudsel meetodil.

Tehingud välisvaluutas

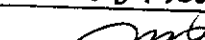
Tehingud välisvaluutas kajastatakse tehingupäeva valuutakursi alusel. Aruandes on valuutapõhised monetaarsed kirjed ümber hinnatud bilansi kuupäeval kehtinud Eesti Panga valuutakursi järgi. Ümberhindlusest tekkinud tulud ja kulud on kajastatud kasumiaruandes.

10


Juhatuses liige

Allkirjastatud identifitseerimiseks

Kuupäev: 30. 06. 2004

Allkiri: 

RIMESS MRI



SISSE TULNUD

12. 07. 2004

Kasutus- ja kapitalirent

Kapitalirent on rent, mille puhul kõik olulised vara omandiõigusega seotud riskid ja hüved kanduvad üle rentnikule. Omandiõigus võib, kuid ei pruugi, lõppkokkuvõttes rentnikule üle minna.

Kasutusrent on rent, mis ei ole kapitalirent.

Tulu

Müügitulu kajastatakse tekkepõhiselt realiseerimise printsiibi alusel. Kauba müügi puhul on müügitulu tekkimise momendiks kauba omandiõiguse üleminek ostjale. Intressitulu kajastatakse tekkepõhiselt ja dividenditulu kajastatakse siis, kui tekib nõudeõigus dividendidele.

Puhkusetasude reserv

Puhkusetasu kulu on kajastatud kohustuse tekkimise perioodil. Puhkusetasu reservi korrigeeritakse üks kord aastas - aruandeaasta lõpul. Väljateenitud puhkusetasu kajastatakse kasumiaruandes kuluna ning bilansis on võetud arvele lühiajalise kohustusena töövõtjate ees.


Kõik aastaaruande lisad on koostatud Eesti kroonides.

Allkirjastatud identifitseerimiseks:

Kuupäev: 30.06.2004

Allkiri: [Handwritten signature]

RIMESS MÜÜ



Tallinna Linnakohus
Registriosakond
SISSE TULNUD

12. 07. 2004

Lisa 1. Raha ja pangakontod

	2003	2002
Sularaha kassas	19 187	0
Pangakontod EEK	1 259 896	382 854
Valuutakontod pangas	2 441	
Kokku	1 281 524	382 854

Lisa 2. Nõuded ostjate vastu

Nõuded ostjate vastu on bilansis kajastatud summas 2 940 239 krooni. Ostjatelt laekumata arveid on bilansis hinnatud lähtudes tõenäoliselt laekuvatest summadest. Ebatõenäoliselt laekuvaks hinnati nõuded summas 7549 krooni.

Ostjatelt laekumata arved maksetähtaegade lõikes

Aegumata	Ületanud alla 1 kuu	Ületanud 1-3 kuud	Ületanud 3 kuud- 1a	Kokku
1 037 666	567 987	1 250 923	83 663	2 940 239

Lisa 3. Varud

Varusid, mille soetusmaksumus ületas neto realiseerimismaksumuse, hinnati alla 76 130 krooni võrra. Allahindlus kajastatud kasumiaruandes käibevara allahindluse real.

Bilansipäeva seisuga on kaup kogusummas 15 523 598 krooni, millest on sõidukeid 14 147 887 ning varuosasid ja tarvikuid 1 375 711 krooni väärtuses.

Lisa 4. Materiaalse põhivara liikumine

	Masinad ja seadmed	Muu inventar	Paigaldamata seadmed	Ettemaks põhivara eest	KOKKU
Soetusmaksumus 31.12.2002	0	59 548	343 988	302 938	706 474
Soetamine	1 116 969	898 410		75 357	2 090 736
sh lõpet-ta ehitusest ja ettemaksetelt	498 441	148 485	-343 988	-302 938	0
Müük (-)		-6 220			-6 220
Ümberklassifitseer. väikevahendiks	-10 560				-10 560
Soetusmaksumus 31.12.2003	1 106 409	951 738	0	75 357	2 133 504
Akumuleeritud kulum 31.12.2002	0	8 316	0	0	8 316
Aruandeaastal arvestatud kulum (+)	206 183	203 197			409 380
Müüdü põhivara kulum (-)		-1 009			-1 009

Allkirjastatud identifitseerimiseks.

Kuupäev: 30.06.2004

Allkiri: 

RIMESS MRI

					0
Akumuleeritud kulum 31.12.2003	206 183	210 504	0	0	416687
Jääkmaksumus 31.12.2002	0	51 232	343 988	302 938	698 158
Jääkmaksumus 31.12.2003	900 226	741 234	0	75 357	1 716 817

Lisa 5. Immateriaalse põhivara liikumine

	Immateriaalne põhivara	KOKKU
Soetusmaksumus 31.12.2002	2 500 000	2 500 000
Soetamine	27 966	27 966
sh kapitalirendiga		0
Müük (-)		0
		0
Soetusmaksumus 31.12.2003	2 527 966	2 527 966
Akumuleeritud kulum 31.12.2002	375 000	375 000
Aruandeaastal arvestatud kulum (+)	504 661	504 661
Müüdid põhivara kulum (-)		0
		0
Akumuleeritud kulum 31.12.2003	879 661	879661
Jääkmaksumus 31.12.2002	2 125 000	2 125 000
Jääkmaksumus 31.12.2003	1 648 305	1 648 305

Tallinna Linnakohus
Registriosakond
SISSE TULNUD

12. 07. 2004

Lisa 6. Kapitalirent

ABC Motors AS rendib kapitalirenditingimustel järgmisi varasid:

	Masinad ja seadmed	Muu inventar	Kokku
Soetusmaksumus 31.12.2003	702 627	712 286	1 414 913
Soetusmaksumus 31.12.2002	0	0	0
Bilansiline jääkmaksumus 31.12.2003	573 812	539 529	1 113 341
Bilansiline jääkmaksumus 31.12.2002	0	0	0
Kulum 2003.a.	-128 812	-172 757	-301 569
	31.12.2003	31.12.2002	
Kapitalirendivõlgnevus	810 292	0	
sh tähtajaga kuni 1 aasta	374 591	0	
1-5 aastat	435 701	0	
	2 003	2 002	
Aruandeperioodil tasutud maksed	604 621	0	

13

Juhatuses liige

Allkirjastatud identifitseerimiseks

Kuupäev: 30.06.2004

Allkiri: 

RIMES MRI

Tallinna Linnakohus
Registriosakond

Intressimäär, % 6,84%
Aruandeperioodi intressikulu 61 909

0 SISSE TULNUD
0 12. 07. 2004

Lisa 7. Kasutusrent

ABC Motors AS rendib kasutusrenti tingimustel järgmisi varasid:

	Sõidukid	Kokku
2003.a maksed	527 596	527 596
2002.a maksed	0	0

ABC Motors kasutab kasutusrenti proovisõidu autode finantseerimiseks. Autod müüakse liisingfirmadele ning renditakse ettevõttele tagasi. Kogu rendiperioodi kajastatakse demoautosid kaubana laos. Olenevalt rendiperioodi pikkusest hinnatakse alla need autod, mille soetusmaksumus ületab neto realiseerimismaksumuse. Auto lõplik müük kliendile kajastatakse müügituludes müügi toimumise perioodil.

Lisa 8. Völakohustused

Völakohustused seisuga 31.12.2003.a

	Lühiajaline	Pikaajaline	Saldo
Liisingud	6 562 145	435 701	6 997 846
Kokku	6 562 145	435 701	

Liisingfirmadega sõlmitud lepingute limiidid on alljärgnevad:

Hansa Liising Eesti AS	5 miljonit krooni
Ühisliising	1 miljon krooni
Nordea Finance Estonia	4 miljonit krooni

Lisa 9. Maksuvõlad ja maksude ettemaksud

Maksuliik	31.12.2003		31.12.2002	
	Ettemaks	Maksuvõlg	Ettemaks	Maksuvõlg
Käibemaks	1 521 099	0	677 958	0
Sotsiaalmaksuvõlg	0	244 968	0	52 085
Isiku tulumaks	0	171 270	0	19 147
Kogumispensioni makse		7 883	0	600
Töötuskindlustusmakse		10 375	1 187	0
Ettevõtte tulumaks	0	8 189	0	1 826

14


Juhatuses liige

Allkirjastatud identifitseerimiseks

Kuupäev: 30.06.2004

Allkiri: 

RIMESS MARI



Kokku 1 521 099 442 685 679 145 1 73 658
12.07.2004

Käibemaksu ettemaks sisaldab seisuga 31.12.2003 viiviste ettemaksu summas 612 krooni

Lisa 10. Müügitulu

Müügitulu tegevusalade lõikes:	2003		2002	
Sõidukid	67 105 457	90,3%	282 511	38%
Varuosad	6 169 056	8,3%		
Hooldus ja remonditeenused	1 016 864	1,3%		
Muud	60 337	0,1%		62%
Kokku	74 351 714	100%	282 511	100%

Müügitulu riikide lõikes:	2003		2002	
Eesti	74 211 898	99,8%	287 211	38%
Poola	139 816	0,2%	463 547	62%
Kokku	74 351 714	100%	750 758	100%

Lisa 11. Tehingud seotud osapooltega

Seotud osapoolteks loetakse:

- emaettevõtte (ning emaettevõtte omanikud);
- tütar- ja sidusettevõtjad, konsolideerimisgruppi kuuluvad ettevõtjad;
- Tegev- ja kõrgem juhtkond ning olulise osalusega eraisikutest omanikud, nende lähikondsed ja nendega seotud firmad.

ABC Motors AS tehingud teenuste ja kaupade osas 2003.a seotud osapooltega:

1) emaettevõtte, konsolideerimisgruppi kuuluvad ettevõtjad

	Ostud	Müügid
ABC Grupp AS	0	3 250 000
Abestock AS	26 255	155 684
Comarket AS	0	30 529
Agora Logistika AS	0	14 569
Vending Automaadid OÜ	30 276	9 693
	56 531	3 460 475

2) Tegev- ja kõrgem juhtkond ning olulise osalusega eraisikutest omanikud, nende lähikondsed ja nendega seotud firmad:

	Ostud	Müügid
ABC Vara AS	3 630 000	0
Oma Varahaldus	841 685	53 017

15

Juhatuses liige

Allkirjastatud identifitseerimiseks

Kuupäev: 30.06.2004

Allkiri: [Handwritten Signature]

RIMESS MRI

SISSE TULNUD

12. 07. 2004

Modera Consulting OÜ	125 427	31 788
ABC Telefon	239 252	0
	4 836 364	84 805

Ettevõtte juhtkonna hinnangul ei ole tehingutes seotud osapooltega kasutatud turuhinnast oluliselt erinevaid hindasid.

Saldod seotud osapooltega:

1) ematettevõtte, konsolideerimisgruppi kuuluvad ettevõtjad

<u>Lühiajalised nõuded</u>	<u>31.12.2003</u>	<u>31.12.2002</u>
ABC Grupp AS	2 335 000	0
Abestock AS	4 516	32 773
Comarket AS	36 024	0
Vending Automaadid OÜ	11 438	0
Kokku nõuded	2 386 978	32 773

<u>Lühiajalised kohustused</u>	<u>31.12.2003</u>	<u>31.12.2002</u>
Abestock AS	90 410	3 983
Vending Automaadid OÜ	12 398	0
Kokku kohustused	102 808	0

2) Tegev- ja kõrgem juhtkond ning olulise osalusega eraisikutest omanikud, nende lähikondsed ja nendega seotud firmad:

<u>Lühiajalised nõuded</u>	<u>31.12.2003</u>	<u>31.12.2002</u>
Modera Consulting OÜ	34 195	0
Oma Varahaldus	1 076 251	0
Kokku nõuded	1 110 446	0

<u>Lühiajalised kohustused</u>	<u>31.12.2003</u>	<u>31.12.2002</u>
ABC Vara AS	3 894 000	0
Modera Consulting OÜ	54 870	965
ABC Telefon	54 991	10 586
Oma Varahaldus	438 972	6 443
Kokku kohustused	4 442 833	17 994

Lisa 12. Tulumaks


Ettevõtte jaotamata kahjum seisuga 31.12.2003 moodustas 2 279 tuhat krooni, seega võimalikku tulumaksukohustust ei teki.

Allkirjastatud identifitseerimiseks

Kuupäev: 30. 06. 2004

Allkiri: 

RIMESG MARI







Tallinna Linnakohus
Registriosakond
SISSE TULNUD

12. 07. 2004

Majandusaasta aruande allkirjad

ABC Motors AS juhatus on koostanud 2003. majandusaasta aruande, mis on kinnitatud "30" juuni 2004 aktsionäride üldkoosoleku poolt ning millele on alla kirjutatud kõik äriühingu juhatuse ja nõukogu liikmed.

Nimi	Ametinimetus	Allkiri
Jüri Vips	nõukogu esimees	
Ülle Kuum	nõukogu liige	
Piret Tambur	nõukogu liige	
Marek Puidak	juhatuse esimees	

12.07.2004

RIMESS MRI OÜ
Uus-Tatari 25 / Veerenni 13
10134 Tallinn
Tel: +372 612 0420
Fax: +372 612 0421.....E-mail: rimess@rimess.ee
Internet: www.rimess.eeReg. nr 10384467
KMKR nr. EE100086678**AS ABC Motors aktsionäridele
Audiitori järeldusotsus**

Oleme auditeerinud AS ABC Motors 31.12.2003.a. lõppenud majandusaasta kohta koostatud raamatupidamise aastaaruannet, mille oleme lisanud meie poolt identifitseerituna. Raamatupidamise aastaaruande koostamine on ettevõtte juhtkonna kohustus. Meie ülesanne on anda auditi tulemustele tuginedes omapoolne hinnang raamatupidamise aastaaruande kohta.

Välja arvatud osas, mida on kirjeldatud järgmises lõigus, sooritasime auditi kooskõlas Eesti Vabariigi audiitortegevuse eeskirjadega. Nimetatud eeskirjad nõuavad, et audit planeeritaks ja sooritataks viisil, mis võimaldab piisava kindlustundega otsustada, et raamatupidamise aastaaruanne ei sisalda olulisi vigu ja ebatäpsusi. Auditi käigus oleme väljavõtteliselt kontrollinud tõendusmaterjale, millel põhinevad raamatupidamise aastaaruandes esitatud näitajad. Meie audit hõlmas ka raamatupidamise aastaaruande koostamisel kasutatud arvestuspõhimõtete ja juhtkonnapoolsete raamatupidamislike hinnangute kriitilist analüüsi ning seisukohavõttu raamatupidamise aastaaruande esituslaadi suhtes tervikuna. Arvame, et meie audit annab piisava aluse arvamus avaldamiseks raamatupidamise aastaaruande kohta.

Meie arvates kajastab ülalmainitud Eesti Vabariigi raamatupidamise heast tavast lähtuvalt koostatud raamatupidamise aruanne, mis näitab 31.12.2003.a. bilansi mahuks 28.745.371 krooni ja finantstulemuseks 1.010.742 krooni kahjumit, kõigis olulistest osades õiglaselt AS ABC Motors majandusaasta tegevuse tulemust ja rahavoogusid seisuga 31.12.2003.a.

Tallinnas, 30. juunil 2004.a.

Mati Nõmmiste
Vannutatud audiitor

ABC Motors AS

AKTSIONÄRIDE NIMEKIRI

Aktsiakapital **5 000 000 EEK**
Kokku **50 000 aktsiat**

Aktsionärid:

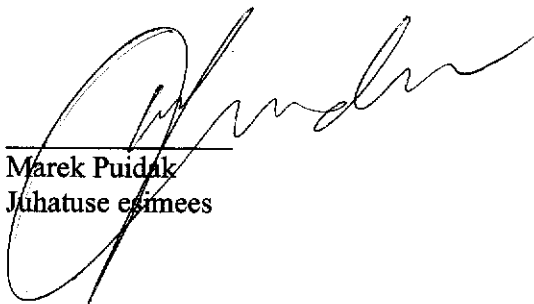
1. ABC Grupi AS

Esindatuna juhatuse liikme hr Jüri Vips'i poolt
Aadress: Laki 25, 12915 Tallinn
Omab 49 000 A-aktsiat, mis annavad kokku 49 000 häält (98%)

2. Hr.Andrus Prants pärijad

Elukoht: Tallinn
Omab 1 000 A-aktsiat, mis annavad kokku 1 000 hääle (2%)

Kõik aktsiad on kohaselt registreeritud Eesti Väärtpaberite Keskkregistris.



Marek Puidak
Juhatusesimees