

TARTU MAAKOHJU  
REGISTRIOSAKOND  
SISSE TULNUD

16.06.2009

2300 97313



# OÜ Print Best Trükikoda

## 2008.aasta majandusaasta aruanne

**Põhitegevusala: Trükiteenuse osutamine**

Juriidiline aadress: Männimäe tee 4, Viljandi

Äriregistri nr: 10842489  
Telefon: 4354 666  
Faks: 4354 660  
e-post: [info@printbest.ee](mailto:info@printbest.ee)  
Koduleht: [www.printbest.ee](http://www.printbest.ee)

Juhatuseliige: Tarmo Laagus

Audiitor: OÜ Infora

Aruandeaasta algus: 01.01.2008

Aruandeaasta lõpp: 31.12.2008

Majandusaasta aruandele lisatud dokumendid:

- Audiitori järeldusotsus
- Müügitulu EMTAK klassifikaatori järgi
- Kasumi jaotamise ettepanek
- Osanike nimekiri

Tarmo Laagus  
juhatuse liige



## Sisukord

Juhatus tegevusaruanne.....	3
Raamatupidamise aastaaruanne.....	5
Tegevjuhtkonna deklaratsioon.....	5
Raamatupidamise aastaaruande põhjaruanded.....	6
Bilanss.....	6
Kasumiaruanne.....	7
Rahavoogude aruanne.....	8
Omakapitali muutuste aruanne.....	9
Raamatupidamise aastaaruande lisad.....	10
Lisa 1. Aastaaruande koostamisel kasutatud üldised arvestuspõhimõtted.....	10
Lisa 2. Raha.....	11
Lisa 3. Nõuded ja ettemaksed.....	11
Lisa 4. Varud.....	11
Lisa 5. Põhivara.....	12
Lisa 6. Kapitalirent.....	13
Lisa 7. Pikaajalised võlad.....	14
Lisa 8. Maksukohustused.....	14
Lisa 9. Tingimuslikud kohustused.....	15
Lisa 10. Müügitulu.....	15
Lisa 11. Muud äritulud.....	15
Lisa 12. Muud ärikulud.....	16
Lisa 13. Tegevuskulud.....	16
Lisa 14. Rahavoogude aruanne.....	16
Lisa 15. Tehingud seotud osapooltega.....	17

## Eessõna majandusaasta aruandele


OÜ Print Best Trükikoda tegevusaruande ja raamatupidamise aastaaruande koostajaks on ettevõtte juhatus.

OÜ Print Best Trükikoda juhatuse moodustab üks juhatuse liige.

OÜ Print Best Trükikoda majandusaasta aruande koostamisperiod oli 01.01.2009 kuni 26.05.2009.a.

OÜ Print Best Trükikoda juhatus kinnitas majandusaasta aruande 27.05.2009.a.

Majandusaasta aruande viimasele lehele on alla kirjutanud koos kuupäeva märkimisega juhatuse liige.



Tarmo Laagus  
juhatuse liige

## Juhatuse tegevusaruanne

OÜ Print Best Trükikoda on üle 50- töötajaga Eestis tootmismahude poolest esimeste poogen-ofset trükikodade hulka kuuluv kaasaegne tööstusettevõtte.

Klientideks on mitmed Eesti kirjastajad, reklaamifirmad ja tootmisettevõtted. Suure osa toodangust moodustab eksport Euroopa Liidu maadesse.

Peamised tootmisartiklid on pehme- ja kõvakaanelised raamatud, erinevad tootekataloogid, nii klamber- kui ka liimköites ajakirjad, atlased jne.

2008 aasta aprillis käivitus edukalt täisautomaatse Sigloch/Kolbus kõvakaanelise raamatu köitelini, mis on esimene täisautomaatne Eestis. Antud liini võimsus on 2800 raamatut tunnis, komplektis sisalduvad uued lisaseadmed võimaldavad toota kõrgeima kvaliteediga raamatuid.

Kaasaegse masinapargi ja professionaalsete töötajatega suudetakse klientidele pakkuda kvaliteetset, kiiret ja paindlikku teenust.

Eesti trükiteöstus on kiiresti arenev ala. Eesti Trükiteöstuse Liidu andmetel ulatus sektori käive 2007. aastal 2,936 miljardi kroonini. Eesti trükiteöstuse tootmisvõimsus ületab kohaliku turu vajadused ning kasv toimub valdavalt just suureneva ekspordi arvel. 2007. a. oli ekspordi käive 953 miljonit krooni ning see moodustas 32,5% kogu tööstusharu käibest. 96-st trükikojast 63 ekspordis oma toodangut.

Trükiteöstusesse on viimase kümne aasta jooksul palju investeeritud. See on võimaldanud saavutada tootmises soovitud kvaliteedi ning efektiivsuse tagamiseks konkurentsivõime ka välisurgudel. (allikas: [www.trykiliit.ee](http://www.trykiliit.ee) 22.05.2008)

Lähitulevik toob kaasa kasvu pidurdumise ka trükiteöstuses. 2008. a lõpetasid tegevuse mõned trükikojad ning käesoleval aastal sunnivad vähenevad tootmismahud kindlasti ka trükiettevõtteid oma töötajaskonda vähendada. Trükikodade koguarv väheneb tasapisi ning seda just väiksemate reklaamitrükikodade arvelt.

Tegutsemisvaldkondade põhjal võib jagada trükiettevõtteid nelja kategooriasse: perioodikatrükikojad, raamatutrükikojad, pakenditrükikojad ja reklaamitrükikojad.

OÜ Print Best Trükikoda on oma üha areneva tehnikapargi ja täiustuva kogemustepagasiga liikumas reklaamitrükikodade hulgast parimat kvaliteeti pakkuvate raamatutrükikodade ridadesse.

2008.aasta müügi käive oli 85,8 milj krooni, millega kujunes kuu keskmiseks käibeks 7,2 milj krooni. Jätkus toodangu müük välisurgudele. Nii otse kui läbi edasimüüjate moodustas Eestist välja müüdud toodang 63,8% kogumahust.

Üldine trükiteodangu müügi käive kasvas aastaga 14 miljonit krooni ehk 20 % võrreldes eelmise majandusaastaga. Ärikasum oli 5,3 miljonit krooni.



Tarmo Laagus  
juhatuse liige

OÜ Print Best Trükikoda juhatuses on üks liige, kes töötab töölepingu alusel. Töötasu aastas oli 390 000. krooni.

Töötajate keskmine arv 2008.aastal oli 77 (2007.a. 79), seega mõningane vähenemine võrreldes eelmise perioodiga, milline tendents jätkus ka 2009.aasta algul. Töötajate palkade kogusumma oli 12,2 miljonit krooni ehk 1,5 miljonit krooni enam kui 2007.aastal. 2009.aasta algul on seoses ebasoodsa majanduskliimaga nii töötajate arv kui palgatase langenud. Tänu moodsale tehnoloogiale ja kogutud kogemustele on õnnestunud põhiline kliendibaas säilitada ning kiirelt uutele oludele ümberorienteerudes tootmist jätkata.

Peamised finantssuhtarvud:

	2008	2007
Müügitulu	85 751 924	71 908 467
Müügitulu kasv	19,8%	16,0%
Käibe rentaablus	6,2%	4,1%
Lühiajaliste kohustuste kattekordaja	1,3	1,0
ROA	6,6%	5,6%
ROE	13,1%	9,1%

Suhtarvude arvutamisel kasutatud valemid:

Müügitulu kasv (%) =  $(\text{müügitulu}_{2008} - \text{müügitulu}_{2007}) / \text{müügitulu}_{2007} * 100$

Käibe rentaablus (%) =  $\text{ärikasum} / \text{müügitulu} * 100$

Lühiajaliste kohustuste kattekordaja (kordades) =  $\text{käibevara} / \text{lühiajalised kohustused}$

ROA (%) =  $\text{puhaskasum} / \text{varad kokku}$

ROE (%) =  $\text{puhaskasum} / \text{omakapital kokku}$

Järgmise aruandeperioodi, 2009.aasta peamiseks eesmärgiks on kinnitada kanda raamatutrüki turul, leida uusi kliente nii Eestis kui välismaal. Selleks on algatatud mitmed projektid nii tehnoloogia- kui ekspordi arendamise vallas. Igapäevase tootmise jätkusuutlikkuse huvides on võetud meetmed säästlikumaks majandamiseks ja kulude optimeerimiseks.



Tarmo Laagus  
juhatuse liige


## Raamatupidamise aastaaruanne

### Tegevjuhtkonna deklaratsioon

OÜ Print Best Trükikoda juhatus deklareerib oma vastutust 2008.aasta raamatupidamise aastaaruande koostamise eest ning kinnitab oma parimas teadmises, et:

1. raamatupidamise aastaaruande koostamisel rakendatud põhimõtted, arvestusmeetodid ja hindamisalused on kooskõlas Eesti Vabariigi hea raamatupidamistava nõuetega;
2. raamatupidamise aastaaruanne kajastab õigesti ja õiglaselt OÜ Print Best Trükikoda finantsseisundit, majandustulemust ja rahavoogusid;
3. OÜ Print Best Trükikoda on jätkuvalt tegutsev ettevõte.

“27” mai 2009.a.


  
Tarmo Laagus  
juhatuse liige

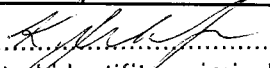
## Raamatupidamise aastaaruande põhjaruanded

## Bilanss

(kroonides)

	31.12.2008	31.12.2007	Lisa
<b>AKTIVA</b>			
<b>Käibevara</b>			
<b>Raha ja pangakontod</b>	<b>1 280 359</b>	<b>1 904 498</b>	2.
<b>Nõuded ja ettemaksed</b>	<b>18 306 600</b>	<b>13 301 627</b>	3.
Sellest: Nõuded ostjate vastu	17 388 925	11 373 329	
Muud nõuded	806 759	1 663 222	
Intressinõuded	110 916	265 076	
<b>Varud</b>	<b>2 809 345</b>	<b>2 489 730</b>	4.
sellest: materjal	1 824 604	2 192 426	
valmistoodang	980 776	297 110	
ettemaksed tarnijatele	3 965	194	
<b>Kokku käibevara</b>	<b>22 396 304</b>	<b>17 695 855</b>	
<b>Põhivara</b>			
<b>Materiaalne põhivara</b>	<b>44 823 701</b>	<b>29 819 682</b>	
sellest: masinad ja seadmed	75 269 235	51 489 730	
muu materiaalne põhivara	3 014 280	1 906 711	
ettemaks põhivara eest	0	2 346 990	
akumuleeritud kulum	-33 459 814	-25 923 749	
<b>Immateriaalne põhivara</b>	<b>31 798</b>	<b>293 541</b>	
sellest: immateriaalne põhivara	163 352	373 293	
akumuleeritud kulum	-131 554	-79 752	
<b>Kokku põhivara</b>	<b>44 855 499</b>	<b>30 113 223</b>	5.
<b>KOKKU AKTIVA</b>	<b>67 251 803</b>	<b>47 809 078</b>	
<b>PASSIVA</b>			
<b>Lühiajalised kohustused</b>			
<b>Laenukohustused</b>	<b>5 724 923</b>	<b>6 450 966</b>	6.
<b>Võlad ja ettemaksed</b>	<b>12 031 804</b>	<b>11 254 810</b>	
Sellest: Ettemaksed ostjatelt	395 831	950 786	
Võlad tarnijatele	8 769 741	7 429 238	
Maksuvõlad	1 207 531	1 158 115	8.
Võlad töövõtjatele	1 658 701	1 716 671	
<b>Lühiajalised kohustused kokku</b>	<b>17 756 727</b>	<b>17 705 776</b>	
<b>Pikaajalised kohustused</b>			
<b>Pikaajalised võlakohustused</b>	<b>15 476 060</b>	<b>548 710</b>	7.
<b>Kokku kohustused</b>	<b>33 232 787</b>	<b>18 254 486</b>	
<b>Omakapital</b>			
<b>Osakapital</b>	<b>160 000</b>	<b>160 000</b>	
<b>Kohustuslik reservkapital</b>	<b>16 000</b>	<b>16 000</b>	
<b>Eelmiste perioodide jaotamata kasum</b>	<b>29 378 592</b>	<b>26 688 520</b>	9.
<b>Aruandeperioodi kasum</b>	<b>4 464 424</b>	<b>2 690 072</b>	
<b>Kokku omakapital</b>	<b>34 019 016</b>	<b>29 554 592</b>	
<b>KOKKU PASSIVA</b>	<b>67 251 803</b>	<b>47 809 078</b>	

  
Tarmo Laagus  
juhatuse liige

  
Allkirjastatud identifitseerimiseks

27.05.2009

6

**Kasumiaruanne**

SKEEM 1

kroonides

	2008.a.	2007.a.	Lisad
<b>Äritulud</b>			
Müügitulu	85 751 924	71 908 467	10.
Muud äritulud	250 366	448 983	
<b>Äritulud kokku</b>	<b>86 002 290</b>	<b>72 357 450</b>	
<b>Ärikulud</b>			
Valmistoodangu varude muutus	683 666	14 088	
Materjal ja teenused toodangule	-46 352 651	-37 002 195	
Mitmesugused tegevuskulud	-8 645 250	-9 229 338	13.
Tööjõukulud	-16 241 741	-14 337 784	
Põhivara kulum	-10 075 099	-8 404 274	
Muud ärikulud	-89 502	-114 757	12.
<b>Ärikulud kokku</b>	<b>-80 720 577</b>	<b>-69 074 260</b>	
<b>Ärikasum</b>	<b>5 281 713</b>	<b>3 283 190</b>	
<b>Finantstulud ja -kulud</b>			
Intressitulud	111 609	95 048	
Intressikulud	-928 898	-422 526	
<b>Kokku finantstulud ja -kulud</b>	<b>-817 289</b>	<b>-327 478</b>	
<b>Kasum enne tulumaksustamist</b>	<b>4 464 424</b>	<b>2 955 712</b>	
<b>Tulumaks</b>	<b>0</b>	<b>-225 640</b>	
<b>Aruandeaasta puhaskasum</b>	<b>4 464 424</b>	<b>2 730 072</b>	



Tarmo Laagus  
juhatuse liige

.....  
Allkirjastatud identifitseerimiseks


27. 05. 2009

7




**Rahavoogude aruanne**

	(kroonides)		
	2008	2007	Lisad
<b>Rahavood äritegevusest</b>			
<b>Ärikasum</b>	<b>5 281 713</b>	<b>3 243 190</b>	
<b>Ärikasumi korrigeerimised</b>			
Arvestatud põhivara kulum	10 075 099	8 404 274	
Kasum põhivara müügist	-112 213	-20 000	
Äritegevusega seotud nõuete ja ettemaksete muutus	-5 975 035	-1 982 911	14
Varude muutus	-319 615	-288 577	
Äritegevusega seotud kohustuste ja ettemaksete muutus	776 994	2 714 534	14
Makstud intressid	-928 898	-422 526	
Saadud intressid	265 769	26 614	
Tasutud dividendi tulumaks		-225 640	
<b>Rahavood äritegevusest kokku</b>	<b>9 063 814</b>	<b>11 448 958</b>	
<b>Rahavood investeerimistegevusest</b>			
Väljamaksed põhivara soetamiseks	-439 961	-1 178 256	
Laekumised põhivara müügist	751 097	20 000	
Emaettevõttele antud laenu tagasimaksed	815 902	833 738	
Ettemaks põhivara eest	0	-2 346 990	
Järelmaks põhivara eest	0	-651 944	
<b>Rahavood investeerimistegevusest kokku</b>	<b>1 127 038</b>	<b>-3 323 452</b>	
<b>Rahavood finantseerimistegevusest</b>			
Maksed kapitalirendi kohustuse kustutamiseks	-10 814 991	-6 210 799	
Väljamakstud dividendid		-800 000	
<b>Rahavood finantseerimistegevusest kokku</b>	<b>-10 814 991</b>	<b>-7 010 799</b>	
<b>Rahavood kokku</b>	<b>-624 139</b>	<b>1 114 707</b>	
Raha seisuga 31.12.2007	1 904 498	789 791	
Raha seisuga 31.12.2008	1 280 359	1 904 498	



Tarmo Laagus  
juhatuse liige




.....  
Allkirjastatud identifitseerimiseks

27. 05. 2009


8

**Omakapitali muutuste aruanne**

	Osakapital	Kohustuslik reservkapital	Jaotamata kasum	Kokku
<b>Saldo 31.12.2004</b>	<b>160 000</b>	<b>16 000</b>	<b>17 060 505</b>	<b>17 236 505</b>
Aruandeperioodi puhaskasum			7 439 692	7 439 692
<b>Saldo 31.12.2005</b>	<b>160 000</b>	<b>16 000</b>	<b>24 500 197</b>	<b>24 676 197</b>
Aruandeperioodi puhaskasum			2 988 323	2 988 323
<b>Saldo 31.12.2006</b>	<b>160 000</b>	<b>16 000</b>	<b>27 488 520</b>	<b>27 664 520</b>
Dividendid			-800 000	-800 000
Aruandeperioodi puhaskasum			2 690 072	2 690 072
<b>Saldo 31.12.2007</b>	<b>160 000</b>	<b>16 000</b>	<b>29 378 592</b>	<b>29 554 592</b>
Aruandeperioodi puhaskasum			4 464 424	4 464 424
<b>Saldo 31.12.2008</b>	<b>160 000</b>	<b>16 000</b>	<b>33 843 016</b>	<b>34 019 016</b>



Tarmo Laagus  
juhatuse liige

  
 Allkirjastatud identifitseerimiseks

27. 05. 2009

9

AUDIITORFIRMA INFORA OÜ

## Raamatupidamise aastaaruande lisad


### **Lisa 1. Aastaaruande koostamisel kasutatud üldised arvestuspõhimõtted**

OÜ Print Best Trükikoda 2008.aasta raamatupidamise aastaaruanne on koostatud kooskõlas Eesti Vabariigi hea raamatupidamistavaga. Hea raamatupidamistava põhinõuded on kehtestatud Eesti Vabariigi raamatupidamise seaduses, mida täiendavad Raamatupidamise Toimkonna poolt väljaantud juhendid.


Raamatupidamise aastaaruande koostamisel on lähtutud soetusmaksumuse printsiibist.

Aruanne on koostatud Eesti kroonides.

Ettevõtte kasutab RTJ 2 lisas toodud bilansiskeemi ja kasumiaruande skeemi number 1.



Tarmo Laagus  
juhatuse liige

  
Allkirjastatud identifitseerimiseks

27. 05. 2009

10

**Lisa 2. Raha**

Raha jääk ja rahaekvivalendid koosnevad sularaha kassas ja pangakontol olevatest Eesti Krooni jääkidest.

Nimetus	31.12.2008	31.12.2007
Arvelduskonto Hansapangas (EEK)	1 280 179	1 898 763
Kassa (EEK)	180	5 735
Kokku raha	1 280 359	1 904 498

Välisvaluutakontod puuduvad.

**Lisa 3. Nõuded ja ettemaksed**

Nõuetena ostjate vastu kajastatakse ettevõtte tavapärase äritegevuse käigus tekkinud lühiajalisi nõudeid. Nõuded ostjate vastu on kajastatud korrigeeritud soetusmaksumuses. Ostjatelt laekumata arved on bilansis hinnatud tõenäoliselt laekuvatest summadest lähtudes, kusjuures iga kliendi laekumata arved on hinnatud eraldi, arvestades teadaolevat informatsiooni kliendi maksevõime kohta. Lootusetuks hinnatud nõuded on bilansist välja kantud.


Muud nõuded (nõuded emavõttele, laenunõuded ja muud nõuded) on bilansis kajastatud korrigeeritud soetusmaksumuses ehk tõenäoliselt laekuv summas.


Nimetus	31.12.2008	31.12.2007	muutus
Nõuded ostjate vastu	17 388 925	11 373 329	6 015 596
Muud nõuded	806 759	1 663 222	- 745 547
Sellest:			
Antud laenud emavõttele	600 000	1 415 902	- 815 902
Muud lühiajalised nõuded	206 759	247 320	- 40 561
Intressinõuded	110 916	265 076	- 154 160
Kokku nõuded ja ettemaksed	18 306 600	13 301 627	5 004 973

Intressinõuded antud laenudelt on arvestatud emavõttele antud laenult.

**Lisa 4. Varud**

Varud on bilansis hinnatud lähtudes sellest, kumb on madalam, kas soetusmaksumus või neto realiseerimismaksumus. Materiaalsete varude hindamisel on rakendatud kaalutud keskmise soetushinna meetodit.

  
Tarmo Laagus  
juhatuse liige

  
Allkirjastatud identifitseerimiseks

27. 05. 2009

11

Materjal (paber) võetakse algselt arvele soetusmaksumuses, mis koosneb ostukulutustest ja muudest kulutustest, mis on vajalikud varude viimiseks nende olemasolevasse asukohta ja seisundisse. Materjali jäägi hindamisel on rakendatud kaalutud keskmise meetodit.

Valmistoodanguna võetakse arvele

- a) ettevõttes kirjastatud ja valmistatud laiatarbe trükitooted
- b) tellimuste alusel valminud kaubad, mis olid aruandeperioodi lõpul väljastamata

Valmistoodang arvestatakse tootmisomahinnas, mis koosneb otsestest (tooraine, tööjõukulud, pakkematerjal) ja kaudsetest (tootmisseadmete kulum, remondikulud, tootmisega seotud juhtkonna palgad jms.) tootmisväljaminekutest. Toodangu jäägi hindamisel on rakendatud kaalutud keskmise soetushinna meetodit.

Pooltoodanguna võetakse arvele tellimuste alusel valmistatav toodang, mille valmidusaste on üle 50 %. Pooltoodangu maksumus on toodud tootmisomahinnas, mis koosneb antud valmidusastmeni viimiseks vajalikest tootmisväljaminekutest. Pooltoodangu jäägi hindamisel on rakendatud kaalutud keskmise soetushinna meetodit.

#### Varude muutuste tabel:

(kroonides)

nimetus	31.12.2008	31.12.2007	muutus
Materjal	1 824 604	2 192 426	- 367 822
Valmistoodang	980 776	297 110	683 666
Ettemaksed tarnijatele	3 965	194	3 771
Kokku varud	2 809 345	2 489 730	319 615

Varud on inventeeritud, materjal 01.12.2008; laiatarbevalmistoodang 29.12.2008; tellitud toodang valmis- ja pooltoodetena 31.12.2008.

Alla- ega üleshindlusi läbiviidud ei ole.

#### Lisa 5. Põhivara

Põhivarana on arvestatud objektid maksumusega üle 10 000. krooni ja kasutusajaga üle ühe aasta. Soetusmaksumuselt kulumi arvestus toimub lineaarsel meetodil kas 10, 15, 20 või 30% alhinnast aastas vastavalt konkreetse seadme kasutusajale.

Kasutusefektiivsusest, investeringu mahult ja toodangu kvaliteedile olulisima tähtsusega on trükiettevalmistusseadmetest CTP süsteem Suprasetter koos lisaseadmetega, trükimasinatest B1 formaadi poogen-offsettrükimasinad Roland 705 3B ja Roland 708 3B, järeltöötlusmasinatest raamatukõitmisliin Sigloch, kokkuvõtmisliin Valore, liimkõiteliin Tigra ja voltija MBOT 800.

Immateriaalse põhivarana on arvestatud kujundus-, müügi-, personali- ja raamatupidamise programmid.

Tarmo Laagus  
juhatuse liige

.....  
Allkirjastatud identiteetseerimiseks

27.05.2009

12

**Põhivara liikumise tabel**  
(kroonides)

	Hooned ja rajatised	Seadmed	Transpordivahendid	Inventar ja muu põhivara	Ettemaksed mat.pv eest	Immateriaalne põhivara	Kokku põhivara
Jääkmaksumus 31.12.2003		22 484 012	63 900	6 305			22 554 217
soetamine		1 800 000	497 136	303 273	166 013		2 766 422
müük ja mahakandmine		-40 000					-40 000
arvestatud kulum		-4 090 257	-106 737	-51 080			-4 248 074
Jääkmaksumus 31.12.2004		20 153 755	454 299	258 498	166 013		21 032 565
ümberklassifitseerimine			166 013		-166 013		
soetamine		0	710 595	50 008	2 421 097	84 495	3 266 195
müük ja mahakandmine		-103 534	-149 495	-8 983			-262 012
arvestatud kulum		-4 090 118	-301 460	-87 990			-4 479 568
Jääkmaksumus 31.12.2005		15 960 103	879 952	211 533	2 421 097	84 495	19 557 180
soetamine	25 596	25 612 962		22 872	578 924	288 798	26 529 152
müük ja mahakandmine		-62 181	-336 739	-76 990	-3 000 021		-3 475 931
arvestatud kulum	-426	-7 292 537	-234 193	-51 414		-39 579	-7 618 149
Jääkmaksumus 31.12.2006	25 170	34 218 347	309 020	106 001	0	333 714	34 992 252
soetamine		83 668	1 084 309	10 279	2 346 990		3 525 246
müük ja mahakandmine		0	0	0			0
arvestatud kulum	-2 560	-7 975 737	-336 338	-49 467		-40 173	-8 404 275
Jääkmaksumus 31.12.2007	22 610	26 326 278	1 056 991	66 813	2 346 990	293 541	30 113 223
soetus		26 701 037	1 077 000	25 212			27 803 249
ümbergrupeerimine		210 400		5 357	-2 346 990	-215 756	-2 346 989
müük ja mahakandmine		-638 885					-638 885
arvestatud kulum	-2 560	-9 584 080	-395 133	-47 339	0	-45 987	-10 075 099
Jääkmaksumus 31.12.2008	20 050	43 014 750	1 738 858	50 043	0	31 798	44 855 499

Ümbergrupeerimine - immateriaalse põhivara grupist kantud üle seadmete gruppi trükimasina soetamisega kaasnenud elektrienergia täiendav võrguvõimsuse maksumus.

**Lisa 6. Kapitalirent**


2008.aastal renditi kapitalirendi tingimustel trükimasinat MAN Roland 708, raamatukõiteliini Sigloch, Veoautot Volvo FES 280 ning alates detsembrist CTP süsteemi Suprasetter.

Kapitalirendi võlgnevus seisuga 31.12.2008 oli 21 200 982. krooni, sellest maksetähtajaga kuni 1 aasta 5 724 923. krooni, maksetähtajaga 1-5 aastat 15 476 059. krooni.

**Kapitalirendi maksed ja neilt makstud intress võrreldes eelmise aruandeperioodiga:**

	2008.a.	2007.a.
Aruandeperioodi maksed	10 814 991	6 210 799 krooni
Intresskulu	923 398	422 526 krooni
Keskmine intressimäär	4,9%	3,8%

Tarmo Laagus  
juhatuse liige



.....  
Allkirjastatud identifitseerimiseks

27. 05. 2009

13

Trükimasina MAN Roland 708 liisingmaksete lõpp oli jaanuar 2009.

### Lisa 7. Pikaajalised võlad

Bilansis seisev pikaajaline laenukohustus koosneb seadmete kapitalirendi kohustuse pikaajalisest osast.

(kroonides)

Seadmete kapitalirendi kohustus	Laenu saldo	Sh pikaajaline osa	Sh lühiajaline osa	Maksetähtaeg	Intressimäär
seisuga 31.12.2007	6 999 676	548 710	6 450 966	30.01.2009	3,8%
seisuga 31.12.2008					
1.)	548 710	0	548 710	30.01.2009	3,8%
2.)	16 920 600	13 386 610	3 533 991	15.04.2013	5,6%
3.)	740 668	421 928	318 740	30.03.2011	5,1%
4.)	2 991 004	1 667 522	1 323 481	30.12.2011	5,0%
<b>Kokku</b>	<b>21 200 982</b>	<b>15 476 060</b>	<b>5 724 922</b>		

Muid pikaajalisi kohustusi ettevõttel seisuga 31.12.2008 ei ole.


### Lisa 8. Maksukohustused

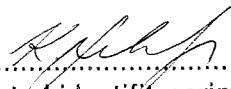
Maksuvõlad seisuga 31.12.2008 on aruandeperioodi eest arvestatud maksud, mille tasumise tähtajad saavad järgmisel perioodil.

Bilansipäeval oli maksukohustus maksuliikide viisi ja võrdluses eelmise bilansipäevaga järgmine:

maksuliik	Saldo 31.12.2008	Saldo 31.12.2007
Käibemaks	190 106	389 862
Ettevõtte tulumaks	8 434	2 158
Töötukindlustusmaks	3 014	2 646
Kinnipeetud tulumaks	324 888	156 240
Sotsiaalmaks	638 902	588 990
Töötuskindlustusmaks kinnipeetud	11 087	5 186
Pensionikindlustusmaks	31 100	13 033
<b>Kokku</b>	<b>1 207 531</b>	<b>1 158 115</b>

Palgamaksude viivitus - nihe arvestamise ja eelarvesse ülekanndmise vahel, on 2 kuud (eelmisel perioodil oli kinnipeetud maksudel 1 kuu) teistel maksudel 1 kuu.

  
Tarmo Laagus  
juhatuse liige

  
Allkirjastatud identifitseerimiseks

27.05.2009

14

## Lisa 9. Tingimuslikud kohustused

Ettevõtte jaotamata kasum seisuga 31.12.2008 oli 33 843 016. krooni. (31.12.2007 oli jaotamata kasum 29 378 592. krooni). Maksimaalne võimalik tulumaksukohustuse summa, mis võib kaasneda kogu jaotamata kasumi väljamaksmisel (arvestades seaduses etnähtud kohustust reservkapitali moodustamiseks) on 7 107 033. krooni (31.12.2007 oli 6 169 504). Seega netodividendidena on võimalik välja maksta 26 735 983. krooni.

## Lisa 10. Müügitulu

OÜ Print Best Trükikoda müügitulu jagunes geograafiliselt piirkondade lõikes alljärgnevalt:

(kroonides)	2008.a.	2007.a.
Eesti	75 987 593	64 004 069
Rootsi	2 852 325	2 874 385
Norra	2 051 814	2 207 429
Soome	16 674	594 435
Läti	174 976	165 404
Taani	3 977 839	2 062 745
Vene	690 703	0
<b>Kokku</b>	<b>85 751 924</b>	<b>71 908 467</b>

Müügitulu tegevusalade lõikes jaguneb alljärgnevalt:


	EMTAK kood	2008.a.	2007.a.
Trükkimine	C1812	82 949 157	68 676 992
Kirjastamine	J581	2 166 103	2 487 500
Kinnisvaraalaane tegevus	L682	175 655	415 708
Jäätmekogumine	E3811	461 009	328 267
<b>Kokku</b>		<b>85 751 924</b>	<b>71 908 467</b>

Tegevusalad on rühmitatud vastavalt Eesti majanduse tegevusalade klassifikaatori 2008 antud koodidele.

## Lisa 11. Muud äritulud

(kroonides)	2008.a.	2007.a.
Saadud viivised		5 945
Põhivara müügikasum	139 071	20 000
Sissenõutud kahjud	63 519	0
Maksesoodustused	47 776	353 038
Sihtfinantseerimine	0	70 000
<b>KOKKU</b>	<b>250 366</b>	<b>448 983</b>

Tarmo Laagus  
juhatuse liige



Allkirjastatud identifitseerimiseks

27. 05. 2009

15



Sissenõutud kahjud tarnijatelt reklamatsioonide alusel, maksesoodustused antud tarnijate poolt lepingute alusel..

### Lisa 12. Muud ärikulud

(kroonides)	2008.a.	2007.a.
Kahjum põhivara likvideerimisest	26 858	0
Kohtukulud	0	42 813
Muud ärikulud	62 644	71 944
<b>KOKKU</b>	<b>89 502</b>	<b>114 757</b>

Muud ärikulud sisaldavad peamiselt valuutatehingutest tekkinud kahjusid.

### Lisa 13. Tegevuskulud

(kroonides)	2008.a.	2007.a.
Kulutused hoonetele	2 985 536	3 992 085
Kulutused transpordile	2 903 565	2 881 372
Muud tegevuskulud	2 756 149	2 355 881
<b>KOKKU</b>	<b>8 645 250</b>	<b>9 229 338</b>

Kulutused hoonetele vähenemine seoses elektrimõõdikute paigaldamisega tootmisruumide elektri, 1 070 704.krooni, arvestamine tootmiskulude koosseisus.

### Lisa 14. Rahavoogude aruanne

(kroonides)	2008.a.	2007.a.
<b>Äritegevusega seotud nõuete muutus kokku</b>	<b>-5 975 036</b>	<b>-1 982 911</b>
Sh: Nõuded ostjate vastu	-6 015 596	-1 797 349
Lühiajalised ettemaksed hankijatele	0	-194
Muud lühiajalised nõuded	40 560	-185 368
<b>Äritegevusega seotud kohustuste muutus kokku</b>	<b>776 995</b>	<b>2 714 534</b>
Sh: Ostjate ettemaksed	- 554 955	814 404
Võlg tarnijatele	1 340 503	1 878 838
Maksuvõlad	49 417	83 236
Võlad töövõtjatele	-57 970	-61 944

Tarmo Laagus  
juhatuse liige

.....  
Allkirjastatud identifitseerimiseks

27. 05. 2009

16

**Lisa 15. Tehingud seotud osapooltega**

Seotud osapooled on:

1. emaettevõtte Tradeunion OÜ.

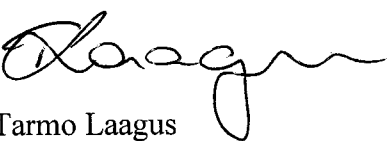
OÜ Print Best Trükikoda on 2008.aastal ostanud teenuseid emaettevõttelt 2 402 000. krooni eest. 2005.aastal põhivara ostmiseks antud laenust 3 890 000. krooni on emaettevõtte poolt tagastatud 3 290 000. krooni .

**Saldod seotud osapoolega:**

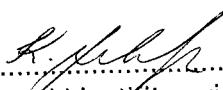
(kroonides)

	31.12.2008	31.12.2007
Lühiajalised nõuded	710 916.00	1 415 902.00
Lühiajalised kohustused	132 704.00	108 560.00

Ettevõtte juhtkonna hinnangul ei ole tehingutes emaettevõttega kasutatud turuhinnast oluliselt erinevaid hindu.



Tarmo Laagus  
juhatuse liige

  
 Allkirjastatud identifitseerimiseks


27. 05. 2009

17

OÜ Print Best Trükikoda

**Juhatuse allkirjad 2008.aasta majandusaasta aruandele**

OÜ Print Best Trükikoda 2008.aasta majandusaasta aruande allkirjastamine toimub  
27.mail 2009.aastal Viljandis



Tarmo Laagus  
juhatuse liige

## SÕLTUMATU AUDIITORI ARUANNE

### *OÜ Print Best Trükikoda omanikele*

Oleme auditeerinud *OÜ Print Best Trükikoda* raamatupidamise aastaaruannet, mis sisaldab bilansi seisuga 31. detsember 2008, kasumiaruannet, omakapitali muutuste aruannet ja rahavoogude aruannet eeltoodud kuupäeval lõppenud majandusaasta kohta, aastaaruande koostamisel kasutatud oluliste arvestuspõhimõtete kokkuvõtet ning muid selgitavaid lisasid. Auditeeritud raamatupidamise aastaaruanne, mis on toodud lehekülgedel 6 kuni 17 on kaasatud meie poolt identifitseerituna käesolevale aruandele.

### *Juhatuse kohustused raamatupidamise aastaaruande osas*

Juhatuse kohustuseks on raamatupidamise aastaaruande koostamine ning õige ja õiglane esitamine kooskõlas Eesti hea raamatupidamistava nõuetega. Selle kohustuse hulka kuulub asjakohase sisekontrollisüsteemi kujundamine ja töös hoidmine, mis tagab raamatupidamise aastaaruande korrektsed koostamise ja esitamise ilma pettustest või vigadest tulenevate oluliste väärkajastamisteta, asjakohaste arvestuspõhimõtete valimine ja rakendamine ning antud tingimustes põhjendatud raamatupidamishinnangute tegemine.

### *Audiitori kohustused*

Meie kohustuseks on avaldada auditi põhjal arvamust raamatupidamise aastaaruande kohta. Viisime auditi läbi kooskõlas Eesti auditeerimiseeskirjaga, mis nõuab, et me oleme vastavuses eetikanõuetega ning et me planeerime ja viime auditi läbi omandamaks põhjendatud kindlustunne, et raamatupidamise aastaaruanne ei sisalda olulisi väärkajastamisi.


Audit hõlmab raamatupidamise aastaaruandes esitatud arvnaõtjate ja avalikustatud informatsiooni kohta auditi tõendusmaterjali kogumiseks vajalike protseduuride läbiviimist. Nende protseduuride hulk ja sisu sõltuvad audiitori otsustustest, sealhulgas hinnangust riskidele, et raamatupidamise aastaaruanne võib sisaldada pettustest või vigadest tulenevaid olulisi väärkajastamisi. Asjakohaste auditi protseduuride kavandamiseks võtab audiitor nende riskihinnangute tegemisel arvesse õige ja õiglase raamatupidamise aastaaruande koostamiseks ja esitamiseks juurutatud sisekontrollisüsteemi, kuid mitte selleks, et avaldada arvamust sisekontrolli tulemuslikkuse kohta. Audit hõlmab ka kasutatud arvestuspõhimõtete asjakohasuse, juhatuse poolt tehtud raamatupidamislike hinnangute põhjendatuse ja raamatupidamise aastaaruande üldise esituslaadi hindamist.

Usume, et meie kogutud auditi tõendusmaterjal on piisav ja asjakohane meie arvamuse avaldamiseks.

### *Arvamus*

Meie arvates kajastab kaasatud raamatupidamise aastaaruanne olulises osas õigesti ja õiglaselt *OÜ Print Best Trükikoda* finantsseisundit seisuga 31. detsember 2008 ning sellel kuupäeval lõppenud majandusaasta finantstulemust ja rahavoogusid kooskõlas Eesti hea raamatupidamistavaga.

27. mai 2009. a



Krista Lehtsalu

Vannutatud audiitor

tunnistus nr. 279, välja antud 16. detsember 1994. a.

Isikukood 46411126017

OÜ Print Best Trükikoda

### Müügitulu EMTAK klassifikaatori järgi

EMTAK kood	Nimetus	2008.a.	2007.a.
C1812	Muu trükkimine	82 949 157	68 676 992
J581	Raamatu-, perioodika- jm kirjastamine	2 166 103	2 487 500
L682	Enda või renditud kinnisvara üürileandmine ja käitus	175 655	415 708
E3811	Tavajäätmete kogumine	461 009	328 267
	<b>KOKKU MÜÜGITULU</b>	<b>85 751 924</b>	<b>71 908 467</b>



Tarmo Laagus  
juhatuse liige

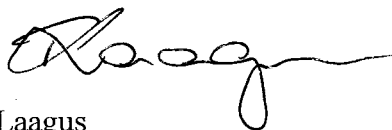
OÜ Print Best Trükikoda

## **Majandusaasta kasumi jaotamise ettepanek**

OÜ Print Best Trükikoda vaba omakapital seisuga 31.12.2008 on järgmine:

Eelmiste perioodide jaotamata kasum	29 378 592.00 krooni
Aruandeperioodi kasum majandustegevusest	4 464 424.00 krooni
Kokku vaba omakapital	33 843 016.00 krooni

OÜ Print Best Trükikoda juhatus teeb ettepaneku jätta vaba omakapital summas kolmkümmend kolm miljonit kaheksasada nelikümmend kolm tuhat kuusteist krooni jaotamata.




Tarmo Laagus  
juhatuse liige

OÜ Print Best Trükikoda

**Osanike nimekiri seisuga 27.05. 2008**

Osaniku nimi	aadress	kood	osa nimiväärtus
Tradeunion OÜ	Männimäe tee 4, 71020 Viljandi	10820017	160 000 krooni

Kinnitan andmete õigsust



Tarmo Laagus  
Juhatuses liige